

# Statistischer Bericht

D I 1 – m 05 / 15

┌ Gewerbeanzeigen  
im **Land Brandenburg**  
**Mai 2015**

## Impressum

**Statistischer Bericht**  
D I 1 – m 05 / 15

Erscheinungsfolge: monatlich  
Erschienen im **August 2015**

## Herausgeber

**Amt für Statistik** Berlin-Brandenburg  
Behlerstraße 3a  
14467 Potsdam  
info@statistik-bbb.de  
www.statistik-berlin-brandenburg.de

Tel. 0331 8173 - 1777  
Fax 030 9028 - 4091

## Zeichenerklärung

- 0 weniger als die Hälfte von 1  
in der letzten besetzten Stelle,  
jedoch mehr als nichts
- nichts vorhanden
- ... Angabe fällt später an
- ( ) Aussagewert ist eingeschränkt
- / Zahlenwert nicht sicher genug
- Zahlenwert unbekannt oder  
geheim zu halten
- x Tabellenfach gesperrt
- p vorläufige Zahl
- r berichtigte Zahl
- s geschätzte Zahl

**Amt für Statistik** Berlin-Brandenburg,  
Potsdam, 2015



*Dieses Werk ist unter einer Creative Commons Lizenz  
vom Typ Namensnennung 3.0 Deutschland zugänglich.  
Um eine Kopie dieser Lizenz einzusehen, konsultieren Sie  
<http://creativecommons.org/licenses/by/3.0/de/>*

**Inhaltsverzeichnis**

	Seite		Seite
<b>Vorbemerkungen</b>	<b>4</b>		
<b>Grafiken</b>			
1 Gewerbeanmeldungen und Betriebsgründungen in Brandenburg seit Januar 2012.....	7		
2 Gewerbeabmeldungen und Betriebsaufgaben in Brandenburg seit Januar 2012.....	7		
3 Betriebsgründungen und -aufgaben in Brandenburg im Mai 2015 nach Wirtschaftsabschnitten.....	8		
4 Gewerbe- und Gewerbeabmeldungen in Brandenburg im Mai 2015 nach Verwaltungsbezirken.....	8		
<b>Tabellen</b>			
Übersicht: Gewerbeanzeigen in Brandenburg von 1997 bis Mai 2015.....	9	7 Vollständige Aufgaben sowie Gewerbetreibende in Brandenburg im Mai 2015 nach Wirtschaftsbereichen.....	19
1 Gewerbeanmeldungen in Brandenburg im Mai 2015 nach Wirtschaftsbereichen.....	10	8 Vollständige Aufgaben sowie Gewerbetreibende in Brandenburg im Mai 2015 nach der Rechtsform und bei Einzelunternehmen nach Geschlecht und Staatsangehörigkeit.....	21
2 Gewerbeanmeldungen in Brandenburg im Mai 2015 nach Art der Niederlassung, der Rechtsform und bei Einzelunternehmen nach Geschlecht und Staatsangehörigkeit.....	12	9 Gewerbeanmeldungen in Brandenburg im Mai 2015 nach ausgewählten Merkmalen und Verwaltungsbezirken.....	22
3 Neugründungen sowie Gewerbetreibende in Brandenburg im Mai 2015 nach Wirtschaftsbereichen .....	13	10 Gewerbeabmeldungen in Brandenburg im Mai 2015 nach ausgewählten Merkmalen und Verwaltungsbezirken.....	23
4 Neugründungen sowie Gewerbetreibende in Brandenburg im Mai 2015 nach der Rechtsform und bei Einzelunternehmen nach Geschlecht und Staatsangehörigkeit.....	15	11 Gewerbeanmeldungen in Brandenburg im Mai 2015 nach Wirtschaftsabschnitten und Verwaltungsbezirken .....	24
5 Gewerbeabmeldungen in Brandenburg im Mai 2015 nach Wirtschaftsbereichen.....	16	12 Gewerbeabmeldungen in Brandenburg im Mai 2015 nach Wirtschaftsabschnitten und Verwaltungsbezirken .....	26
6 Gewerbeabmeldungen in Brandenburg im Mai 2015 nach Art der Niederlassung, der Rechtsform und bei Einzelunternehmen nach Geschlecht und Staatsangehörigkeit.....	18		

## Vorbemerkungen

### Allgemeine Angaben zur Statistik

- **Bezeichnung der Statistik**

Gewerbeanzeigenstatistik, EVAS-Nr.: 523 11

- **Berichtszeitraum**

monatlich

- **Erhebungstermin**

laufend

- **Periodizität**

seit 1996 monatlich

- **regionale Gliederung**

Brandenburg Land, Kreise und kreisfreie Städte in den Standardveröffentlichungen

- **Grundgesamtheit**

Gewerbetreibende

- **Erhebungseinheiten**

Alle juristischen und alle natürlichen Personen, die nach § 14 Gewerbeordnung verpflichtet sind, Aufnahme, Änderung oder Aufgabe einer gewerblichen Tätigkeit der zuständigen Behörde anzuzeigen.

- **Rechtsgrundlagen**

Gewerbeordnung (GewO) vom 1. Januar 1987 (BGBl. I S. 425), in der geltenden Fassung.

Gesetz über die Statistik für Bundeszwecke (Bundesstatistikgesetz - BStatG) vom 22. Januar 1987 (BGBl. I S. 462, 565), in der geltenden Fassung.

- **Geheimhaltung und Datenschutz**

Die erhobenen Einzelangaben werden nach § 16 Bundesstatistikgesetz grundsätzlich geheim gehalten. Nur in ausdrücklich gesetzlichen Ausnahmefällen dürfen Einzelangaben übermittelt werden. Die Namen und Adressen der Befragten werden in keinem Fall an Dritte weitergegeben. Nach § 16 Abs. 6 Bundesstatistikgesetz ist es möglich, den Hochschulen oder sonstigen Einrichtungen mit der Aufgabe unabhängiger wissenschaftlicher Forschung für die Durchführung wissenschaftlicher Vorhaben Einzelangaben dann zur Verfügung zu stellen, wenn diese so anonymisiert sind, dass sie nur mit einem unverhältnismäßig großen Aufwand an Zeit, Kosten und Arbeitskraft dem Befragten oder Betroffenen zugeordnet werden können. Die Pflicht zur Geheimhaltung besteht auch für Personen, die Empfänger von Einzelangaben sind.

### Zweck und Ziele der Statistik

- **Erhebungsinhalte**

Die Gewerbeanzeigenstatistik liefert Informationen über die Zahl der Gewerbe- und -abmeldungen nach Wirtschaftsbereichen, Rechtsformen, Zahl der tätigen Personen und Bundesländern. Außerdem werden Geschlecht und Staatsangehörigkeit der Gewerbetreibenden ermittelt. Die An- und Abmeldungen werden danach unterschieden, welche Gründe maßgeblich waren.

- **Zweck der Statistik**

Die Gewerbeanzeigenstatistik hat die Aufgabe, zum einen über das Meldegeschehen in seiner Gesamtheit zu informieren, aber auch Existenzgründungen und Stilllegungen von Unternehmen und Betrieben statistisch abzubilden.

- **Hauptnutzer der Statistik**

Alle Gemeinde- und Kreisverwaltungen in Brandenburg; Ministerium für Wirtschaft des Landes Brandenburg; Senatsverwaltung für Wirtschaft, Arbeit und Frauen; Bundesministerium für Wirtschaft; Deutsche Bundesbank; Bankgesellschaft Berlin; Industrie- und Handelskammer; Handwerkskammer; Hotel- und Gaststättenverband Brandenburg; Deutscher Gewerkschaftsbund; Verband der Creditreform; Institut für Mittelstandsforschung; Institut für Wirtschaftsforschung Halle; Universität Mainz; Fachhochschule für Wirtschaft; Berliner Institut für vergleichende Sozialforschung; Schülerinnen und Schüler; Studentinnen und Studenten; Medien.

- **Einbeziehung der Nutzer**

Die Tabellen entsprechen dem Aufbau der Bundesveröffentlichungen. Regionale Nutzerwünsche wurden berücksichtigt.

### Erhebungsmethodik

- **Art der Datengewinnung**

Die Gewerbeanzeigenstatistik wird wie eine Sekundärstatistik auf der Basis der in der Verwaltung erstellten Gewerbemeldungen durchgeführt. Um Aufschluss über die Zahl und Art der in einer Gemeinde ansässigen Gewerbebetriebe zu erhalten, sind Gewerbetreibende gesetzlich verpflichtet, meldepflichtige Vorgänge dem zuständigen Gewerbeamt anzuzeigen. Die Kopien dieser An- und Abmeldungen werden statistisch ausgewertet. Seit 2006 werden die Gewerbeummeldungen von der amtlichen Statistik nicht mehr ausgewertet.

- **Erhebungsinstrumente und Berichtsweg**

Der Versand der Meldungen der Gewerbeämter im Land Brandenburg an das Amt für Statistik erfolgt auf elektronischem oder auf dem postalischen Weg.

- **Belastung der Auskunftspflichtigen**

Die Erstattung der Gewerbeanzeige dient primär den Gemeinden zur Gewerbeüberwachung. Durch die Verwendung von Kopien dieser Anzeigen entsteht für die Auskunftspflichtigen durch die Statistik keinerlei zusätzliche Belastung. Gemäß Artikel 11 des Ersten Gesetzes zum Abbau bürokratischer Hemmnisse insbesondere in der mittelständischen Wirtschaft vom 22. August 2006 wurde ab September 2006 die Auswertung der Gewerbeummeldungen eingestellt.

- **Dokumentation des Fragebogens**

Die Gewerbeanzeige ist gleichzeitig das Erhebungsf formular. Diese Formulare sind Bestandteil der Gewerbeordnung. Die Anzeigenden sind verpflichtet, den Inhalt der Vordrucke zu beantworten. Bei der elektronischen Verarbeitung der Anzeigen bei den Gemeinden kann vom vorgegebenen Format der Muster, jedoch nicht vom Inhalt, abgewichen werden.

## Genauigkeit

### • Qualitative Gesamtbewertung der Genauigkeit

Die Gewerbeanzeigenstatistik ist eine Totalerhebung, die sichere Informationen über die Aufnahme, Beendigung und Änderung gewerblicher Tätigkeiten und deren Anlässe liefert. Nicht der Gewerbeordnung unterliegen – und sind daher auch nicht in die Statistik einbezogen – die Freien Berufe, die Urproduktion wie Land- und Forstwirtschaft oder Bergbau sowie die Versicherungen. Die Anzeigen sind, insbesondere wenn sie als Formular bereitgestellt wurden, oft nicht vollständig oder ungenau ausgefüllt.

### Nichtstichprobenbedingte Fehler

Die Beschreibung der wirtschaftlichen Tätigkeit erschwert die genaue Zuordnung nach der Klassifikation der Wirtschaftszweige. Angesichts von ca. 50 000 Anzeigen pro Jahr in Brandenburg sind Rückfragen daher nur in besonderen Fällen wirtschaftlich vertretbar.

### Aktualität und Pünktlichkeit

Gegenwärtig werden die Quartals- und Jahresergebnisse der Gewerbeanzeigenstatistik spätestens 10 Wochen nach Ende des Berichtszeitraums in Form einer Pressemitteilung veröffentlicht. Ca. 12 Wochen nach Ende des Berichtszeitraums werden die monatlichen Statistischen Berichte erstellt, der Jahresbericht und die Internetpräsenz werden im ersten Halbjahr des folgenden Kalenderjahres veröffentlicht. Die Angaben sind endgültig, eine nachträgliche Korrektur erfolgt nicht.

### Zeitliche und räumliche Vergleichbarkeit

Die Ergebnisse können mit dem entsprechenden Vorjahreszeitraum verglichen werden. Einschränkungen gibt es vor allem bei Änderung der Systematik wie z.B. der Klassifikation der Wirtschaftszweige. Der Bericht enthält Angaben, die alle Statistischen Landesämter für ihren Bereich unter gleicher Kennziffer veröffentlichen. Durch die Neuordnung der Klassifikation der Wirtschaftszweige (WZ2003) zur WZ2008 im Jahr 2008 ist die Vergleichbarkeit zu den Vorjahren eingeschränkt.

### Bezüge zu anderen Erhebungen

keine

### Weitere Informationsquellen

#### • Publikationswege

Der Inhalt dieses Berichtes kann auf Wunsch auch per E-Mail versandt werden.

#### • Kontakt

Fachbereich Gewerbeanzeigen am Standort Potsdam:  
Referat 34P  
Telefon 0331 8173 - 1348/1341  
Telefax 030 9028 - 4029  
E-Mail: gewerbemeldungen@statistik-bbb.de

Fachbereich Gewerbeanzeigen am Standort Berlin:  
Referat 34B  
Telefon 030 9021 - 3823  
Telefax 030 9028 - 4029  
E-Mail: gewerbemeldungen@statistik-bbb.de

### • weiterführende Veröffentlichungen

Ergebnisse für das gesamte Bundesgebiet werden in der Fachserie 2, Reihe 5 "Unternehmen und Arbeitsstätten" des Statistischen Bundesamtes veröffentlicht.

1. Heymann, T.: Gewerbeanzeigen – In Berlin und Brandenburg; Zeitschrift für amtliche Statistik Berlin Brandenburg, Heft 5+6 /2010, S. 46.

## Merkmale, Indizes und Klassifikationen

### • Gewerbeanmeldungen

Die Neugründung eines Betriebes; die Wiedereröffnung eines Betriebes nach Verlegung (Zuzug); die Gründung eines Betriebes nach dem Umwandlungsgesetz; die Änderung der Rechtsform; der Eintritt von Gesellschaftern und die Übernahme durch Erbfolge, Kauf oder Pacht eines Betriebes.

### • Gewerbeabmeldungen

Die vollständige Aufgabe eines Betriebes; die Verlagerung eines Betriebes in ein anderes Bundesland (Fortzug); die Abmeldung eines Betriebes nach dem Umwandlungsgesetz; die Änderung der Rechtsform; der Austritt von Gesellschaftern und die Übergabe durch Erbfolge, Kauf oder Pacht eines Betriebes.

### • Gewerbeummeldungen

Die Änderung oder Erweiterung der wirtschaftlichen Tätigkeit des Betriebes; die Verlegung eines Betriebes innerhalb Brandenburgs oder sonstige Veränderungen (Namensänderung, Nebenerwerb).

### • Betrieb / Betriebsstätte

Die Gewerbeordnung gestattet den gleichzeitigen Betrieb eines oder verschiedener Gewerbe in einer oder mehreren Betriebs- oder Verkaufsstätten. Betriebs- oder Verkaufsstätten können Hauptniederlassungen, Zweigniederlassungen oder unselbständige Zweigstellen sein.

### • Hauptniederlassung

Mittelpunkt des Geschäftsverkehrs eines Betriebes, der sich bei Personengesellschaften und juristischen Personen am Sitz des Unternehmens befindet. Er kann aber auch in der Wohnung des Gewerbetreibenden liegen.

### • Zweigniederlassung

Betrieb mit selbständiger Organisation, selbständigen Betriebsmitteln und gesonderter Buchführung, dessen Leiter Geschäfte selbständig abzuschließen und durchzuführen befugt ist.

### • Unselbständige Zweigstellen

Feste örtliche Anlagen oder Einrichtungen, die der Ausübung eines stehenden Gewerbes dienen (z.B. ein Auslieferungslager), jedoch nicht die Bedingungen einer Zweigniederlassung erfüllen.

### • Betriebsgründung

Gründung einer Haupt-, Zweigniederlassung oder unselbständigen Zweigstelle durch eine natürliche oder juristische Person, die entweder im Handels-, Vereins- oder Genossenschaftsregister eingetragen ist oder die Handwerkseigenschaft besitzt oder mindestens einen Arbeitnehmer beschäftigt.

### • **Sonstige Neugründung**

Gründung einer Hauptniederlassung durch einen Minderkaufmann (Kleingewerbe), der also in keinem Register eingetragen ist, der keine Handwerkskarte besitzt und keine Arbeitnehmer beschäftigt. Gründung eines Gewerbes, das im Nebenerwerb betrieben wird oder Meldung der Gründung einer Niederlassung ohne Angabe von Beschäftigten.

### • **Übernahme**

Umfasst den Kauf oder die Pacht eines Betriebes, den Eintritt der Erbfolge, der Rechtsformänderung sowie Gesellschaftereintritte.

### • **Umwandlung**

Die Umwandlung nach dem Umwandlungsgesetz umfasst die Verschmelzung mehrerer Betriebe zu einem, die Aufspaltung eines Betriebes in mehrere Betriebe sowie die Aufspaltung oder Ausgliederung von Betriebsteilen mit dem Ziel der Neugründung.

### • **Betriebsaufgabe**

Vollständige Aufgabe eines Betriebes der von einer juristischen oder natürlichen Person geführt wurde. Bei der natürlichen Person ist Voraussetzung, dass sie im Handelsregister eingetragen war oder zuletzt mindestens einen Arbeitnehmer beschäftigt hat.

### • **Sonstige Stilllegung**

Vollständige Aufgabe einer Hauptniederlassung eines Kleingewerbetreibenden, der nicht im Handelsregister eingetragen war und keine Arbeitnehmer beschäftigte bzw. der ein Gewerbe im Nebenerwerb betrieb.

### • **Übergabe**

Umfasst den Verkauf oder die Verpachtung eines Betriebes, den Antritt der Erbfolge, der Rechtsformänderungen sowie Gesellschafteraustritte.

### • **Klassifikationen**

Statistisches Bundesamt: Klassifikation der Wirtschaftszweige mit Erläuterungen, Ausgabe 2008 (WZ2008); Wiesbaden  
AGS - Amtlicher Gemeindeschlüssel  
Katalog Rechtsformen  
Katalog des Staatsangehörigkeits- und Gebietsschlüssels  
Katalog der Registergerichtsschlüssel  
EVAS - Einheitliches Verzeichnis amtlicher Statistiken

### • **Merkmale und Ausprägungen**

Art der Meldung:

- Anmeldung
- Abmeldung

Datum der Meldung für:

- Anmeldung
- Abmeldung

Berichtsmonat und -jahr

Gemeindeschlüssel:

- AGS - Amtlicher Gemeindeschlüssel

Registergericht:

Art des Registers:

- Handelsregister A
- Handelsregister B
- Genossenschaftsregister
- Vereinsregister
- Partnerschaftsregister

Grad der Selbständigkeit:

- Hauptniederlassung
- Zweigniederlassung
- Unselbständige Zweigstelle
- Automatenaufstellbetrieb
- Reisegewerbe

Art des Betriebes in:

- Industrie
- Handwerk
- Handel
- Sonstiges

Rechtsform:

- Katalog der Rechtsformen

Angaben zum Betrieb:

- Zahl der geschäftsführenden Gesellschafter
- Aktuelle bzw. frühere Betriebsstätte, ggf. Hauptniederlassung

Handwerkskarte:

- Nein / Ja

Anzahl tätigen Personen (Voll-, Teilzeit) bei der:

- Anmeldung
- Abmeldung

Wirtschaftliche Tätigkeit:

- WZ2008

Angaben zur Person:

- Geschlecht

Staatsangehörigkeit

- Katalog des Staatsangehörigkeits- und des Gebietsschlüssels

Tätigkeit (vorerst / zuletzt) im Nebenerwerb:

- Ja / Nein

Grund der Anmeldung:

- Neugründung
- Wiedereröffnung nach Verlegung aus einem anderen Meldebezirk
- Gründung nach dem Umwandlungsgesetz
- Wechsel der Rechtsform
- Gesellschaftereintritt
- Erbfolge / Kauf / Pacht

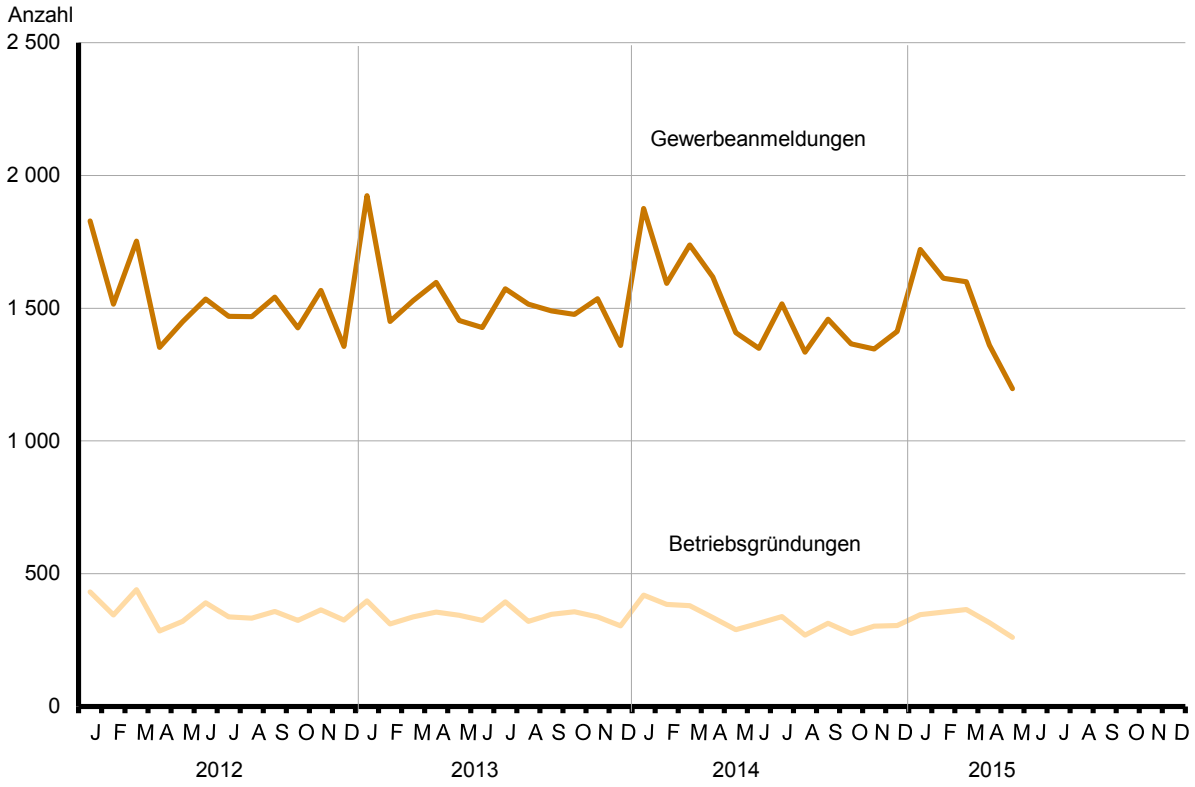
Grund der Abmeldung:

- Vollständige Aufgabe
- Verlegung in einen anderen Meldebezirk
- Aufgabe infolge des Umwandlungsgesetzes
- Wechsel der Rechtsform
- Gesellschafteraustritt
- Erbfolge / Verkauf / Verpachtung

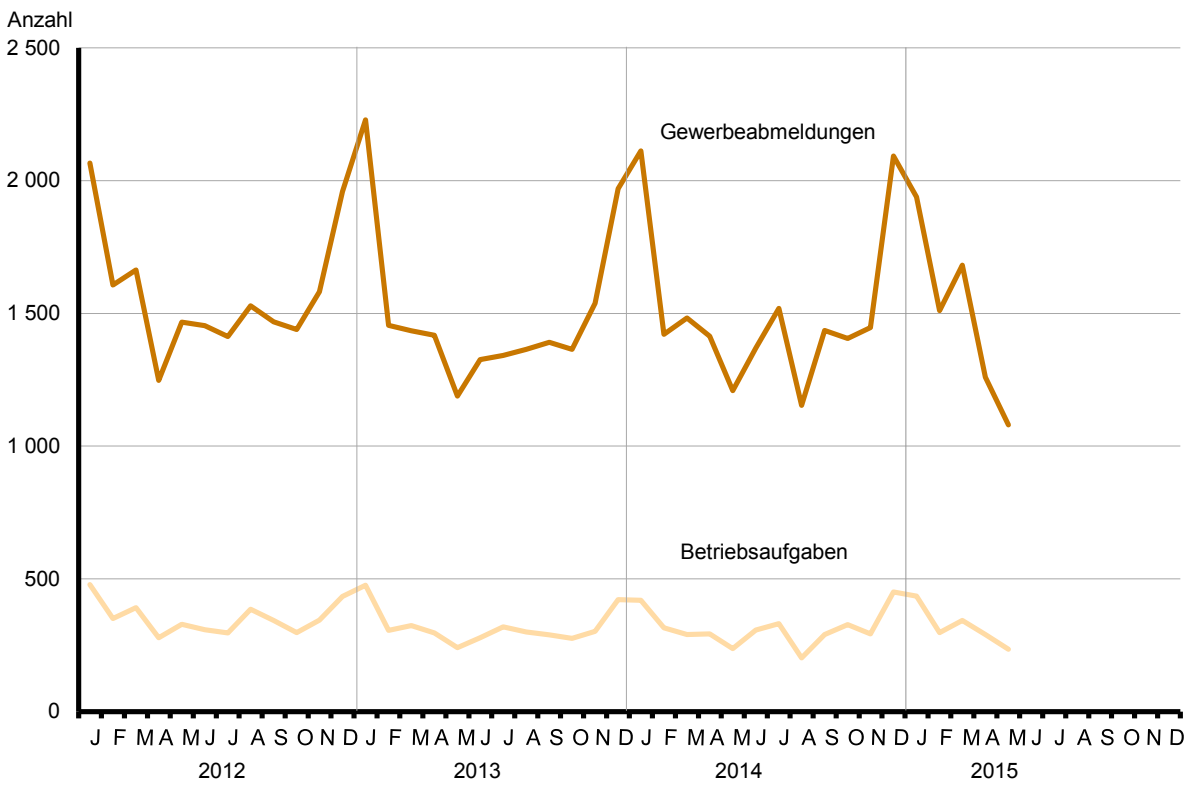
Ursache der Abmeldung:

- Keine Angabe
- Wirtschaftliche Schwierigkeiten
- Insolvenzverfahren
- Von Amts wegen
- Persönliche Gründe

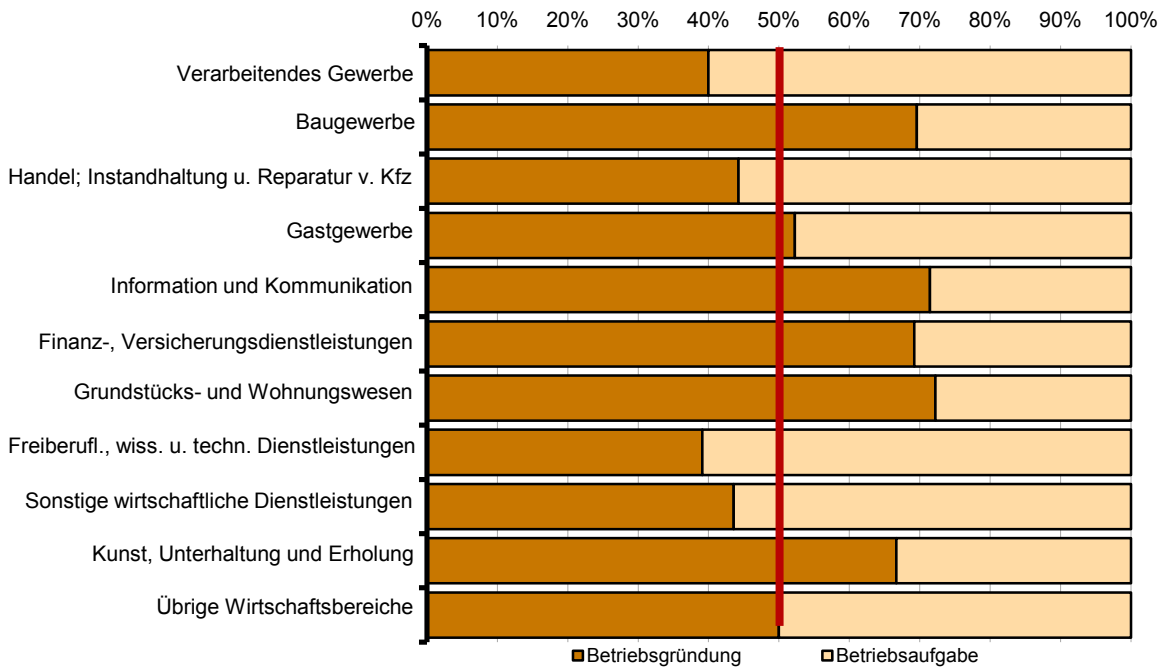
### 1 Gewerbebeanmeldungen und Betriebsgründungen in Brandenburg seit Januar 2012



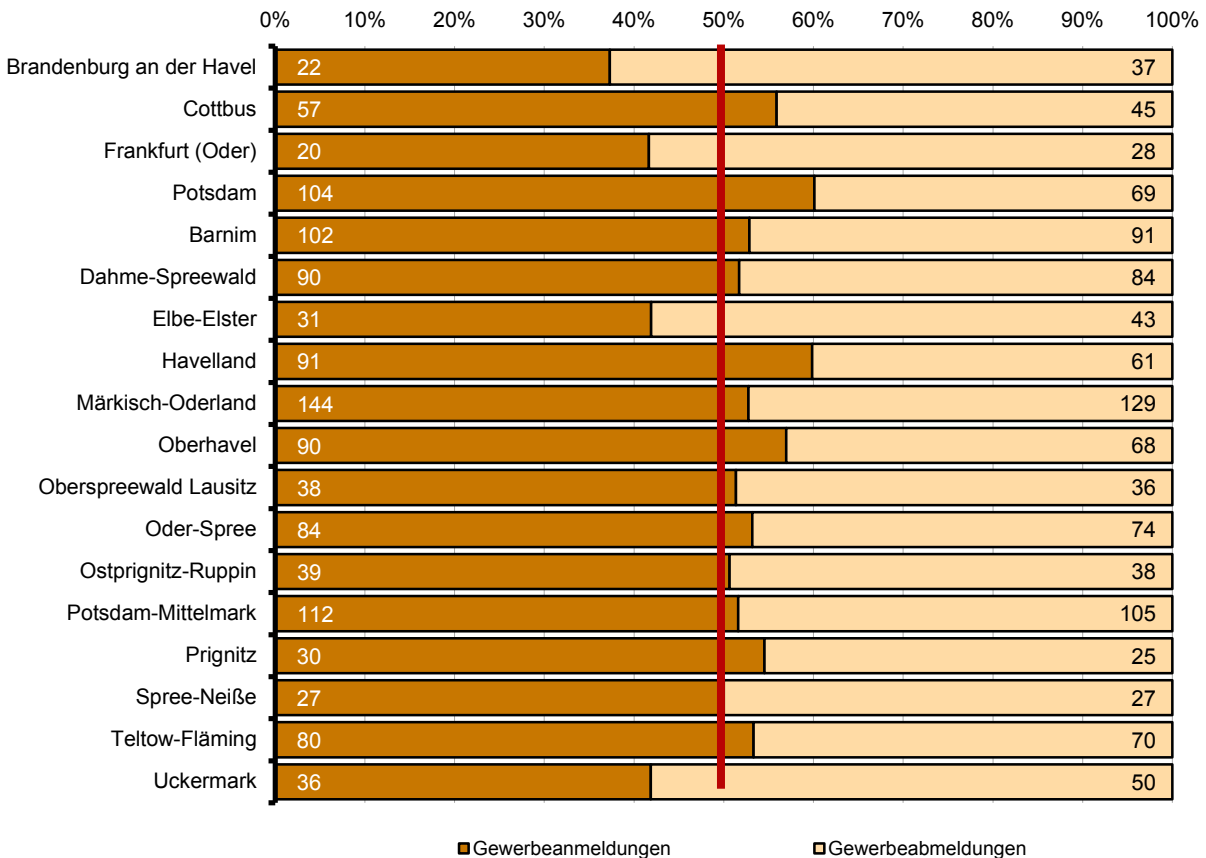
### 2 Gewerbeabmeldungen und Betriebsaufgaben in Brandenburg seit Januar 2012



### 3 Betriebsgründungen und -aufgaben in Brandenburg im Mai 2015 nach Wirtschaftsabschnitten



### 4 Gewerbean- und Gewerbeabmeldungen in Brandenburg im Mai 2015 nach Verwaltungsbezirken





## Übersicht: Gewerbeanzeigen in Brandenburg von 1997 bis Mai 2015

Jahr Monat	Anmeldungen		Ummeldungen <sup>2</sup>		Abmeldungen	
	insgesamt	darunter: Neu- errichtungen <sup>1</sup>	insgesamt	darunter: Veränderung der Betriebs- tätigkeit <sup>3</sup>	insgesamt	darunter: Aufgabe <sup>4</sup>
1997	25 480	21 429	6 859	3 452	21 074	15 904
1998	26 171	22 136	7 211	3 694	21 615	16 680
1999	24 163	20 149	6 845	3 525	21 245	16 430
2000	22 407	18 964	6 785	3 408	19 882	16 126
2001	21 394	18 126	5 526	2 932	19 793	15 869
2002	20 275	16 953	5 529	2 836	18 194	14 448
2003	24 012	20 790	5 279	2 801	17 058	13 659
2004	30 163	26 183	6 609	3 375	18 245	14 258
2005	26 310	22 074	8 027	4 336	20 755	16 406
2006	25 499	20 955	x	x	21 279	17 037
2007	23 555	19 356	x	x	22 040	17 958
2008	23 464	19 197	x	x	21 773	17 916
2009	23 352	19 274	x	x	20 513	16 666
2010	22 319	18 297	x	x	19 803	16 130
2011	20 521	16 606	x	x	19 371	15 863
2012	18 260	14 473	x	x	18 893	15 514
2013	18 330	14 253	x	x	18 019	14 610
2014	18 015	14 039	x	x	18 062	14 733
2014 Januar	1 875	1 387	x	x	2 112	1 706
Februar	1 593	1 295	x	x	1 421	1 155
März	1 738	1 411	x	x	1 483	1 225
April	1 617	1 282	x	x	1 414	1 111
Mai	1 408	1 136	x	x	1 209	1 003
Juni	1 349	1 046	x	x	1 369	1 136
Juli	1 516	1 176	x	x	1 519	1 230
August	1 334	1 064	x	x	1 154	928
September	1 459	1 156	x	x	1 435	1 170
Oktober	1 366	1 052	x	x	1 406	1 170
November	1 347	1 036	x	x	1 447	1 161
Dezember	1 413	998	x	x	2 093	1 738
2015 Januar	1 721	1 269	x	x	1 938	1 551
Februar	1 613	1 266	x	x	1 510	1 221
März	1 600	1 274	x	x	1 681	1 385
April	1 361	1 070	x	x	1 260	1 033
Mai	1 197	918	x	x	1 080	860
Juni						
Juli						
August						
September						
Oktober						
November						
Dezember						

1 Betriebsgründungen und sonstige Neuerrichtungen, ohne Zuzüge

2 ab September 2006 ist die Auswertung der Ummeldungen eingestellt (siehe Vorbemerkungen S. 4)

3 Änderung und/oder Erweiterung

1 Gewerbeanmeldungen in Brandenburg im Mai 2015 nach Wirtschaftsbereichen

Wirtschaftsabschnitt Wirtschaftsabteilung	Gewerbeanmeldungen insgesamt	Neuerrichtungen			Zuzug	Übernahme			
		insgesamt	Neugründung	Umwandlung		insgesamt	Rechtsformwechsel	Gesellschaftereintritt	Erbfolge/Kauf/Pacht
A Land- und Forstwirtschaft, Fischerei	13	10	10	–	1	2	2	–	–
B Bergbau und Gewinnung von Steinen und Erden	–	–	–	–	–	–	–	–	–
C Verarbeitendes Gewerbe	24	16	16	–	5	3	–	–	3
10 Herstellung von Nahrungs- und Futtermitteln	1	1	1	–	–	–	–	–	–
11 Getränkeherstellung	–	–	–	–	–	–	–	–	–
13 Herstellung von Textilien	1	–	–	–	1	–	–	–	–
14 Herstellung von Bekleidung	2	2	2	–	–	–	–	–	–
16 Herstellung von Holz-, Flecht-, Korb- und Korkwaren (ohne Möbel)	–	–	–	–	–	–	–	–	–
18 Herstellung von Druckerzeugnissen; Vervielfältigung von bespielten Ton-, Bild- und Datenträgern	1	–	–	–	1	–	–	–	–
25 Herstellung von Metallerzeugnissen	3	2	2	–	–	1	–	–	1
26 Herstellung von Datenverarbeitungsgeräten, elektronischen und optischen Erzeugnissen	–	–	–	–	–	–	–	–	–
27 Herstellung von elektrischen Ausrüstungen	1	1	1	–	–	–	–	–	–
28 Maschinenbau	3	1	1	–	2	–	–	–	–
29 Herstellung von Kraftwagen und Kraftwagenteilen	–	–	–	–	–	–	–	–	–
31 Herstellung von Möbeln	–	–	–	–	–	–	–	–	–
D Energieversorgung	11	8	8	–	–	3	–	–	3
E Wasserversorgung; Abwasser- und Abfallentsorgung und Beseitigung von Umweltverschmutzungen	4	1	1	–	1	2	1	–	1
F Baugewerbe	167	128	128	–	32	7	2	3	2
41 Hochbau	1	1	1	–	–	–	–	–	–
42 Tiefbau	4	2	2	–	1	1	1	–	–
43 Vorbereitende Baustellenarbeiten, Bauinstallation und sonstiges Ausbaugewerbe	162	125	125	–	31	6	1	3	2
G Handel; Instandhaltung und Reparatur von Kraftfahrzeugen	240	178	177	1	41	21	6	–	15
45 Handel mit Kraftfahrzeugen; Instandhaltung und Reparatur von Kraftfahrzeugen	28	17	17	–	7	4	3	–	1
46 Großhandel (ohne Handel mit Kfz)	35	26	26	–	8	1	–	–	1
47 Einzelhandel (ohne Handel mit Kfz)	177	135	134	1	26	16	3	–	13
H Verkehr und Lagerei	31	22	22	–	7	2	–	–	2
49 Landverkehr und Transport in Rohrfernleitungen	15	10	10	–	4	1	–	–	1
53 Post-, Kurier- und Expressdienste	6	3	3	–	2	1	–	–	1

**1 Gewerbeanmeldungen in Brandenburg im Mai 2015 nach Wirtschaftsbereichen**

Wirtschaftsabschnitt	Wirtschaftsabteilung	Gewerbeanmeldungen insgesamt	Neuerrichtungen			Zuzug	Übernahme			
			insgesamt	Neugründung	Umwandlung		insgesamt	Rechtsformwechsel	Gesellschaftereintritt	Erbfolge/Kauf/Pacht
Anzahl										
I	Gastgewerbe	100	75	75	–	4	21	2	–	19
55	Beherbergung	16	11	11	–	–	5	–	–	5
56	Gastronomie	84	64	64	–	4	16	2	–	14
J	Information und Kommunikation	49	39	39	–	10	–	–	–	–
58	Verlagswesen	4	4	4	–	–	–	–	–	–
61	Telekommunikation	–	–	–	–	–	–	–	–	–
62	Erbringung von Dienstleistungen der Informationstechnologie	33	23	23	–	10	–	–	–	–
63	Informationsdienstleistungen	6	6	6	–	–	–	–	–	–
K	Erbringung von Finanz- und Versicherungsdienstleistungen	41	27	27	–	12	2	1	–	1
66	Mit Finanz- und Versicherungsdienstleistungen verbundene Tätigkeiten	39	26	26	–	12	1	–	–	1
L	Grundstücks- und Wohnungswesen	43	31	31	–	10	2	2	–	–
M	Erbringung von freiberuflichen, wissenschaftlichen und technischen Dienstleistungen	86	67	66	1	18	1	–	–	1
70	Verwaltung und Führung von Unternehmen und Betrieben, Unternehmensberatung	22	13	13	–	9	–	–	–	–
73	Werbung und Marktforschung	18	15	15	–	2	1	–	–	1
N	Erbringung von sonstigen wirtschaftlichen Dienstleistungen	182	153	151	2	27	2	1	1	–
77	Vermietung von beweglichen Sachen	14	11	9	2	2	1	1	–	–
78	Vermittlung und Überlassung von Arbeitskräften	7	7	7	–	–	–	–	–	–
79	Reisebüros, Reiseveranstalter und Erbringung sonstiger Reservierungsdienstleistungen	9	6	6	–	3	–	–	–	–
81	Gebäudebetreuung; Garten- und Landschaftsbau	97	85	85	–	12	–	–	–	–
P	Erziehung und Unterricht	26	22	22	–	2	2	–	–	2
Q	Gesundheits- und Sozialwesen	19	16	15	1	2	1	–	–	1
R	Kunst, Unterhaltung und Erholung	38	30	30	–	6	2	1	–	1
O+S	Öffentliche Verwaltung, Verteidigung; Sozialversicherung; Erbringung von sonstigen Dienstleistungen	123	95	95	–	23	5	1	–	4
<b>A-S</b>	<b>Insgesamt</b>	<b>1 197</b>	<b>918</b>	<b>913</b>	<b>5</b>	<b>201</b>	<b>78</b>	<b>19</b>	<b>4</b>	<b>55</b>

## 2 Gewerbebeanmeldungen in Brandenburg im Mai 2015 nach Art der Niederlassung, der Rechtsform und bei Einzelunternehmen nach Geschlecht und Staatsangehörigkeit

Art der Niederlassung — Rechtsform — Geschlecht — Staatsangehörigkeit	Gewerbe- anmel- dungen ins- gesamt	Neuerrichtung			Zuzug	Übernahme			
		ins- gesamt	Neu- gründung	Um- wandlung		ins- gesamt	Rechts- form- wechsel	Gesell- schafter- eintritt	Erbfolge/ Kauf/ Pacht
Anzahl									
<b>Insgesamt</b>	<b>1 197</b>	<b>918</b>	<b>913</b>	<b>5</b>	<b>201</b>	<b>78</b>	<b>19</b>	<b>4</b>	<b>55</b>
nach der Art der Niederlassung									
Hauptniederlassung	1 073	817	816	1	197	59	17	4	38
Zweigniederlassung	24	19	17	2	1	4	1	–	3
Unselbständige Zweigstelle	100	82	80	2	3	15	1	–	14
nach der Rechtsform des Unternehmens									
Einzelunternehmen	946	749	747	2	157	40	4	–	36
Offene Handelsgesellschaft	5	4	4	–	–	1	1	–	–
Kommanditgesellschaft	4	3	3	–	1	–	–	–	–
Gesellschaft mit beschränkter Haftung & Co. KG	23	15	15	–	3	5	3	–	2
Gesellschaft des bürgerlichen Rechts	35	23	23	–	2	10	2	4	4
Aktiengesellschaft	3	3	3	–	–	–	–	–	–
Gesellschaft mit beschränkter Haftung (GmbH)	168	110	107	3	36	22	9	–	13
GmbH ohne UG (haftungsbeschränkt)	137	86	83	3	31	20	7	–	13
Unternehmergesellschaft (UG haftungsbeschränkt)	31	24	24	–	5	2	2	–	–
Private Company Limited by Shares	1	1	1	–	–	–	–	–	–
Genossenschaft	1	1	1	–	–	–	–	–	–
Eingetragener Verein	4	3	3	–	1	–	–	–	–
Sonstige Rechtsformen	7	6	6	–	1	–	–	–	–
Einzelunternehmer/-innen nach Geschlecht									
weiblich	313	240	239	1	57	16	1	–	15
männlich	633	509	508	1	100	24	3	–	21
Einzelunternehmer/-innen nach ausgewählter Staatsangehörigkeit									
deutsch	808	637	635	2	139	32	4	–	28
bulgarisch	14	11	11	–	3	–	–	–	–
griechisch	3	2	2	–	1	–	–	–	–
italienisch	5	4	4	–	1	–	–	–	–
polnisch	36	28	28	–	8	–	–	–	–
rumänisch	24	23	23	–	1	–	–	–	–
türkisch	7	5	5	–	–	2	–	–	2
ungarisch	–	–	–	–	–	–	–	–	–

### 3 Neugründungen sowie Gewerbetreibende in Brandenburg im Mai 2015 nach Wirtschaftsbereichen

Wirtschaftsabschnitt Wirtschaftsabteilung	Neugründungen						Gewerbetreibende <sup>1</sup>	
	ins- gesamt	Betriebsgründung			sonstige Neugründung		ins- gesamt	darunter weiblich
		ins- gesamt	Haupt- nieder- lassung	Zweignieder- lassung/un- selbständige Zweigstelle	ins- gesamt	darunter Neben- erwerb		
	Anzahl							
A Land- und Forstwirtschaft, Fischerei	10	3	1	2	7	4	9	3
B Bergbau und Gewinnung von Steinen und Erden	–	–	–	–	–	–	–	–
C Verarbeitendes Gewerbe	16	8	6	2	8	6	19	4
10 Herstellung von Nahrungs- und Futtermitteln	1	1	1	–	–	–	1	–
11 Getränkeherstellung	–	–	–	–	–	–	–	–
13 Herstellung von Textilien	–	–	–	–	–	–	–	–
14 Herstellung von Bekleidung	2	–	–	–	2	2	2	2
16 Herstellung von Holz-, Flecht-, Korb- und Korkwaren (ohne Möbel)	–	–	–	–	–	–	–	–
18 Herstellung von Druckerzeugnissen; Vervielfältigung von bespielten Ton-, Bild- und Datenträgern	–	–	–	–	–	–	–	–
25 Herstellung von Metallernzeugnissen	2	1	1	–	1	1	2	1
26 Herstellung von Datenverarbeitungs- geräten, elektronischen und optischen Erzeugnissen	–	–	–	–	–	–	–	–
27 Herstellung von elektrischen Ausrüstungen	1	1	–	1	–	–	–	–
28 Maschinenbau	1	1	1	–	–	–	2	–
29 Herstellung von Kraftwagen und Kraftwagenteilen	–	–	–	–	–	–	–	–
31 Herstellung von Möbeln	–	–	–	–	–	–	–	–
D Energieversorgung	8	5	3	2	3	3	8	2
E Wasserversorgung; Abwasser- und Abfallentsorgung und Beseitigung von Umweltverschmutzungen	1	–	–	–	1	1	1	1
F Baugewerbe	128	48	42	6	80	16	135	4
41 Hochbau	1	1	1	–	–	–	1	–
42 Tiefbau	2	2	–	2	–	–	2	–
43 Vorbereitende Baustellenarbeiten, Bauinstallation und sonstiges Ausbaugewerbe	125	45	41	4	80	16	132	4
G Handel; Instandhaltung und Reparatur von Kraftfahrzeugen	177	54	21	33	123	70	218	69
45 Handel mit Kraftfahrzeugen; Instandhaltung und Reparatur von Kraftfahrzeugen	17	3	2	1	14	6	17	1
46 Großhandel (ohne Handel mit Kfz)	26	5	4	1	21	9	29	8
47 Einzelhandel (ohne Handel mit Kfz)	134	46	15	31	88	55	172	60
H Verkehr und Lagerei	22	11	3	8	11	4	26	8
49 Landverkehr und Transport in Rohrfernleitungen	10	3	2	1	7	1	12	3
53 Post-, Kurier- und Expressdienste	3	1	1	–	2	1	3	2

### 3 Neugründungen sowie Gewerbetreibende in Brandenburg im Mai 2015 nach Wirtschaftsbereichen

Wirtschaftsabschnitt Wirtschaftsabteilung	Neugründungen						Gewerbetreibende <sup>1</sup>		
	ins- gesamt	Betriebsgründung			sonstige Neugründung		ins- gesamt	darunter weiblich	
		ins- gesamt	Haupt- nieder- lassung	Zweignieder- lassung/un- selbständige Zweigstelle	ins- gesamt	darunter Neben- erwerb			
Anzahl									
I Gastgewerbe	75	35	23	12	40	19	79	20	
55 Beherbergung	11	3	1	2	8	6	12	4	
56 Gastronomie	64	32	22	10	32	13	67	16	
J Information und Kommunikation	39	15	10	5	24	18	49	5	
58 Verlagswesen	4	–	–	–	4	2	5	2	
61 Telekommunikation	–	–	–	–	–	–	–	–	
62 Erbringung von Dienstleistungen der Informationstechnologie	23	10	8	2	13	9	24	3	
63 Informationsdienstleistungen	6	2	–	2	4	4	10	–	
K Erbringung von Finanz- und Versicherungsdienstleistungen	27	9	3	6	18	9	25	8	
66 Mit Finanz- und Versicherungs- dienstleistungen verbundene Tätigkeiten	26	8	2	6	18	9	24	8	
L Grundstücks- und Wohnungswesen	31	13	12	1	18	10	33	8	
M Erbringung von freiberuflichen, wissenschaftlichen und technischen Dienstleistungen	66	9	5	4	57	44	68	25	
70 Verwaltung und Führung von Unternehmen und Betrieben, Unternehmensberatung	13	1	1	–	12	6	13	5	
73 Werbung und Marktforschung	15	1	–	1	14	13	16	6	
N Erbringung von sonstigen wirtschaftlichen Dienstleistungen	151	17	10	7	134	85	158	37	
77 Vermietung von beweglichen Sachen	9	2	1	1	7	6	10	1	
78 Vermittlung und Überlassung von Arbeitskräften	7	6	2	4	1	–	8	1	
79 Reisebüros, Reiseveranstalter und Erbringung sonstiger Reservierungsdienstleistungen	6	1	1	–	5	2	6	4	
81 Gebäudebetreuung; Garten- und Landschaftsbau	85	5	4	1	80	45	86	18	
P Erziehung und Unterricht	22	6	4	2	16	13	26	7	
Q Gesundheits- und Sozialwesen	15	3	3	–	12	6	15	11	
R Kunst, Unterhaltung und Erholung	30	2	2	–	28	21	32	5	
O+S Öffentliche Verwaltung, Verteidigung; Sozialversicherung; Erbringung von sonstigen Dienstleistungen	95	22	15	7	73	44	98	68	
<b>A-S</b>	<b>Insgesamt</b>	<b>913</b>	<b>260</b>	<b>163</b>	<b>97</b>	<b>653</b>	<b>373</b>	<b>999</b>	<b>285</b>

<sup>1</sup> anzeigepflichtige Personen, die eine Neugründung vorgenommen haben

**4 Neugründungen sowie Gewerbetreibende in Brandenburg im Mai 2015 nach der Rechtsform und bei Einzelunternehmen nach Geschlecht und Staatsangehörigkeit**

Rechtsform — Geschlecht — Staatsangehörigkeit	Neugründungen						Gewerbetreibende <sup>1</sup>	
	ins- gesamt	Betriebsgründung			sonstige Neugründung		ins- gesamt	darunter weiblich
		ins- gesamt	Haupt- nieder- lassung	Zweignieder- lassung/un- selbständige Zweigstelle	ins- gesamt	darunter Neben- erwerb		
	Anzahl							
<b>Insgesamt</b>	<b>913</b>	<b>260</b>	<b>163</b>	<b>97</b>	<b>653</b>	<b>373</b>	<b>999</b>	<b>285</b>
	nach der Rechtsform des Unternehmens							
Einzelunternehmen	747	116	78	38	631	351	747	239
Offene Handelsgesellschaft	4	4	3	1	–	–	20	1
Kommanditgesellschaft	3	2	1	1	1	1	4	1
Gesellschaft mit beschränkter Haftung & Co. KG	15	15	10	5	–	–	20	2
Gesellschaft des bürgerlichen Rechts	23	12	11	1	11	11	42	11
Aktiengesellschaft	3	3	–	3	–	–	–	–
Gesellschaft mit beschränkter Haftung (GmbH)	107	98	55	43	9	9	156	27
GmbH ohne UG (haftungsbeschränkt)	83	80	43	37	3	3	130	23
Unternehmergeellschaft (UG haftungsbeschränkt)	24	18	12	6	6	6	26	4
Private Company Limited by Shares	1	1	–	1	–	–	1	1
Genossenschaft	1	1	1	–	–	–	1	1
Eingetragener Verein	3	3	3	–	–	–	5	1
Sonstige Rechtsformen	6	5	1	4	1	1	3	1
	Einzelunternehmer/-innen nach Geschlecht							
weiblich	239	31	23	8	208	132	x	x
männlich	508	85	55	30	423	219	x	x
	Einzelunternehmer/-innen nach ausgewählter Staatsangehörigkeit							
deutsch	635	101	66	35	534	337	635	215
bulgarisch	11	–	–	–	11	1	11	1
griechisch	2	1	1	–	1	–	2	–
italienisch	4	1	1	–	3	–	4	1
polnisch	28	4	4	–	24	5	28	7
rumänisch	23	1	1	–	22	1	23	–
türkisch	5	2	1	1	3	–	5	–
ungarisch	–	–	–	–	–	–	–	–

<sup>1</sup> anzeigepflichtige Personen, die eine Neugründung vorgenommen haben

## 5 Gewerbeabmeldungen in Brandenburg im Mai 2015 nach Wirtschaftsbereichen

Wirtschaftsabschnitt Wirtschaftsabteilung	Gewerbeabmeldungen insgesamt	Aufgabe			Fortzug	Übergabe			
		insgesamt	vollständige Aufgabe	Umwandlung		insgesamt	Rechtsformwechsel	Gesellschafteraustritt	Erbfolge/Verkauf/Verpachtung
A Land- und Forstwirtschaft, Fischerei	8	6	6	–	2	–	–	–	–
B Bergbau und Gewinnung von Steinen und Erden	–	–	–	–	–	–	–	–	–
C Verarbeitendes Gewerbe	23	17	17	–	2	4	–	–	4
10 Herstellung von Nahrungs- und Futtermitteln	4	2	2	–	1	1	–	–	1
11 Getränkeherstellung	–	–	–	–	–	–	–	–	–
13 Herstellung von Textilien	1	1	1	–	–	–	–	–	–
14 Herstellung von Bekleidung	–	–	–	–	–	–	–	–	–
16 Herstellung von Holz-, Flecht-, Korb- und Korkwaren (ohne Möbel)	1	1	1	–	–	–	–	–	–
18 Herstellung von Druckerzeugnissen; Vervielfältigung von bespielten Ton-, Bild- und Datenträgern	1	1	1	–	–	–	–	–	–
25 Herstellung von Metallerzeugnissen	2	2	2	–	–	–	–	–	–
26 Herstellung von Datenverarbeitungsgeräten, elektronischen und optischen Erzeugnissen	–	–	–	–	–	–	–	–	–
27 Herstellung von elektrischen Ausrüstungen	–	–	–	–	–	–	–	–	–
28 Maschinenbau	3	3	3	–	–	–	–	–	–
29 Herstellung von Kraftwagen und Kraftwagenteilen	–	–	–	–	–	–	–	–	–
31 Herstellung von Möbeln	1	1	1	–	–	–	–	–	–
D Energieversorgung	15	9	9	–	1	5	–	1	4
E Wasserversorgung; Abwasser- und Abfallentsorgung und Beseitigung von Umweltverschmutzungen	6	2	2	–	1	3	2	–	1
F Baugewerbe	141	119	119	–	14	8	2	3	3
41 Hochbau	6	5	5	–	1	–	–	–	–
42 Tiefbau	5	5	5	–	–	–	–	–	–
43 Vorbereitende Baustellenarbeiten, Bauinstallation und sonstiges Ausbaugewerbe	130	109	109	–	13	8	2	3	3
G Handel; Instandhaltung und Reparatur von Kraftfahrzeugen	241	194	193	1	23	24	6	2	16
45 Handel mit Kraftfahrzeugen; Instandhaltung und Reparatur von Kraftfahrzeugen	25	19	19	–	4	2	1	1	–
46 Großhandel (ohne Handel mit Kfz)	38	32	32	–	3	3	–	–	3
47 Einzelhandel (ohne Handel mit Kfz)	178	143	142	1	16	19	5	1	13
H Verkehr und Lagerei	33	28	27	1	3	2	–	–	2
49 Landverkehr und Transport in Rohrfernleitungen	13	9	9	–	2	2	–	–	2
53 Post-, Kurier- und Expressdienste	12	11	11	–	1	–	–	–	–



**5 Gewerbeabmeldungen in Brandenburg im Mai 2015 nach Wirtschaftsbereichen**

Wirtschaftsabschnitt	Wirtschaftsabteilung	Gewerbeabmeldungen insgesamt	Aufgabe			Fortzug	Übergabe			
			insgesamt	vollständige Aufgabe	Umwandlung		insgesamt	Rechtsformwechsel	Gesellschafteraustritt	Erbfolge/Verkauf/Verpachtung
Anzahl										
I	Gastgewerbe	98	75	75	–	4	19	1	1	17
55	Beherbergung	20	18	18	–	1	1	–	–	1
56	Gastronomie	78	57	57	–	3	18	1	1	16
J	Information und Kommunikation	30	25	24	1	5	–	–	–	–
58	Verlagswesen	1	1	1	–	–	–	–	–	–
61	Telekommunikation	–	–	–	–	–	–	–	–	–
62	Erbringung von Dienstleistungen der Informationstechnologie	22	18	17	1	4	–	–	–	–
63	Informationsdienstleistungen	3	3	3	–	–	–	–	–	–
K	Erbringung von Finanz- und Versicherungsdienstleistungen	59	39	39	–	20	–	–	–	–
66	Mit Finanz- und Versicherungsdienstleistungen verbundene Tätigkeiten	55	38	38	–	17	–	–	–	–
L	Grundstücks- und Wohnungswesen	17	11	11	–	5	1	1	–	–
M	Erbringung von freiberuflichen, wissenschaftlichen und technischen Dienstleistungen	91	70	68	2	20	1	–	–	1
70	Verwaltung und Führung von Unternehmen und Betrieben, Unternehmensberatung	25	20	20	–	5	–	–	–	–
73	Werbung und Marktforschung	27	21	21	–	5	1	–	–	1
N	Erbringung von sonstigen wirtschaftlichen Dienstleistungen	166	140	139	1	22	4	2	–	2
77	Vermietung von beweglichen Sachen	13	12	12	–	1	–	–	–	–
78	Vermittlung und Überlassung von Arbeitskräften	12	8	8	–	3	1	1	–	–
79	Reisebüros, Reiseveranstalter und Erbringung sonstiger Reservierungsdienstleistungen	6	5	5	–	–	1	–	–	1
81	Gebäudebetreuung; Garten- und Landschaftsbau	83	70	69	1	11	2	1	–	1
P	Erziehung und Unterricht	20	17	17	–	3	–	–	–	–
Q	Gesundheits- und Sozialwesen	13	11	11	–	2	–	–	–	–
R	Kunst, Unterhaltung und Erholung	11	8	8	–	2	1	–	–	1
O+S	Öffentliche Verwaltung, Verteidigung; Sozialversicherung; Erbringung von sonstigen Dienstleistungen	108	89	89	–	14	5	–	–	5
<b>A-S</b>	<b>Insgesamt</b>	<b>1 080</b>	<b>860</b>	<b>854</b>	<b>6</b>	<b>143</b>	<b>77</b>	<b>14</b>	<b>7</b>	<b>56</b>

**6 Gewerbeabmeldungen in Brandenburg im Mai 2015 nach Art der Niederlassung, der Rechtsform und bei Einzelunternehmen nach Geschlecht und Staatsangehörigkeit**

Art der Niederlassung — Rechtsform — Geschlecht — Staatsangehörigkeit	Gewerbeabmeldungen insgesamt	Aufgabe			Fortzug	Übergabe			
		insgesamt	vollständige Aufgabe	Umwandlung		insgesamt	Rechtsformwechsel	Gesellschafteraustritt	Erbfolge/ Verkauf/ Verpachtung
Anzahl									
<b>Insgesamt</b>	<b>1 080</b>	<b>860</b>	<b>854</b>	<b>6</b>	<b>143</b>	<b>77</b>	<b>14</b>	<b>7</b>	<b>56</b>
nach der Art der Niederlassung									
Hauptniederlassung	971	772	768	4	137	62	13	7	42
Zweigniederlassung	30	27	26	1	1	2	–	–	2
Unselbständige Zweigstelle	79	61	60	1	5	13	1	–	12
nach der Rechtsform des Unternehmens									
Einzelunternehmen	871	709	709	–	112	50	10	–	40
Offene Handelsgesellschaft	4	2	1	1	–	2	1	1	–
Kommanditgesellschaft	6	6	6	–	–	–	–	–	–
Gesellschaft mit beschränkter Haftung & Co. KG	17	14	14	–	1	2	–	1	1
Gesellschaft des bürgerlichen Rechts	35	25	25	–	1	9	2	5	2
Aktiengesellschaft	1	–	–	–	–	1	–	–	1
Gesellschaft mit beschränkter Haftung (GmbH)	137	97	92	5	27	13	1	–	12
GmbH ohne UG (haftungsbeschränkt)	123	84	79	5	26	13	1	–	12
Unternehmergesellschaft (UG haftungsbeschränkt)	14	13	13	–	1	–	–	–	–
Private Company Limited by Shares	1	1	1	–	–	–	–	–	–
Genossenschaft	–	–	–	–	–	–	–	–	–
Eingetragener Verein	3	2	2	–	1	–	–	–	–
Sonstige Rechtsformen	5	4	4	–	1	–	–	–	–
Einzelunternehmer/-innen nach Geschlecht									
weiblich	314	243	243	–	49	22	4	–	18
männlich	557	466	466	–	63	28	6	–	22
Einzelunternehmer/-innen nach ausgewählter Staatsangehörigkeit									
deutsch	764	624	624	–	102	38	9	–	29
bulgarisch	5	4	4	–	1	–	–	–	–
griechisch	1	1	1	–	–	–	–	–	–
italienisch	–	–	–	–	–	–	–	–	–
polnisch	43	36	36	–	5	2	1	–	1
rumänisch	11	11	11	–	–	–	–	–	–
türkisch	6	2	2	–	–	4	–	–	4
ungarisch	1	1	1	–	–	–	–	–	–

**7 Vollständige Aufgaben sowie Gewerbetreibende in Brandenburg im Mai 2015  
nach Wirtschaftsbereichen**

Wirtschaftsabschnitt  Wirtschaftsabteilung		Vollständige Aufgabe					Gewerbetreibende <sup>1</sup>		
		ins- gesamt	Betriebsaufgabe		sonstige Stilllegung		ins- gesamt	darunter weiblich	
			ins- gesamt	Haupt- nieder- lassung	Zweignieder- lassung/un- selbständige Zweigstelle	ins- gesamt			darunter Neben- erwerb
Anzahl									
A	Land- und Forstwirtschaft, Fischerei	6	1	–	1	5	3	6	1
B	Bergbau und Gewinnung von Steinen und Erden	–	–	–	–	–	–	–	–
C	Verarbeitendes Gewerbe	17	12	11	1	5	3	20	2
10	Herstellung von Nahrungs- und Futtermitteln	2	2	1	1	–	–	2	–
11	Getränkeherstellung	–	–	–	–	–	–	–	–
13	Herstellung von Textilien	1	1	1	–	–	–	1	–
14	Herstellung von Bekleidung	–	–	–	–	–	–	–	–
16	Herstellung von Holz-, Flecht-, Korb- und Korkwaren (ohne Möbel)	1	–	–	–	1	1	1	–
18	Herstellung von Druckerzeugnissen; Vervielfältigung von bespielten Ton-, Bild- und Datenträgern	1	1	1	–	–	–	1	–
25	Herstellung von Metallerzeugnissen	2	1	1	–	1	–	2	1
26	Herstellung von Datenverarbeitungs- geräten, elektronischen und optischen Erzeugnissen	–	–	–	–	–	–	–	–
27	Herstellung von elektrischen Ausrüstungen	–	–	–	–	–	–	–	–
28	Maschinenbau	3	3	3	–	–	–	5	–
29	Herstellung von Kraftwagen und Kraftwagenteilen	–	–	–	–	–	–	–	–
31	Herstellung von Möbeln	1	1	1	–	–	–	2	–
D	Energieversorgung	9	5	4	1	4	2	13	1
E	Wasserversorgung; Abwasser- und Abfallentsorgung und Beseitigung von Umweltverschmutzungen	2	1	–	1	1	1	2	–
F	Baugewerbe	119	21	20	1	98	20	125	6
41	Hochbau	5	3	3	–	2	–	5	–
42	Tiefbau	5	2	2	–	3	1	6	–
43	Vorbereitende Baustellenarbeiten, Bauinstallation und sonstiges Ausbaugewerbe	109	16	15	1	93	19	114	6
G	Handel; Instandhaltung und Reparatur von Kraftfahrzeugen	193	68	34	34	125	49	204	82
45	Handel mit Kraftfahrzeugen; Instandhaltung und Reparatur von Kraftfahrzeugen	19	6	4	2	13	3	19	4
46	Großhandel (ohne Handel mit Kfz)	32	10	7	3	22	10	35	8
47	Einzelhandel (ohne Handel mit Kfz)	142	52	23	29	90	36	150	70
H	Verkehr und Lagerei	27	13	7	6	14	2	30	5
49	Landverkehr und Transport in Rohrfernleitungen	9	5	4	1	4	–	9	3
53	Post-, Kurier- und Expressdienste	11	4	2	2	7	–	13	–

**7 Vollständige Aufgaben sowie Gewerbetreibende in Brandenburg im Mai 2015  
nach Wirtschaftsbereichen**

Wirtschaftsabschnitt  Wirtschaftsabteilung		Vollständige Aufgabe					Gewerbetreibende <sup>1</sup>		
		ins- gesamt	Betriebsaufgabe			sonstige Stilllegung		ins- gesamt	darunter weiblich
			ins- gesamt	Haupt- nieder- lassung	Zweignieder- lassung/un- selbständige Zweigstelle	ins- gesamt	darunter Neben- erwerb		
Anzahl									
I	Gastgewerbe	75	32	21	11	43	16	77	27
55	Beherbergung	18	5	2	3	13	6	19	11
56	Gastronomie	57	27	19	8	30	10	58	16
J	Information und Kommunikation	24	6	3	3	18	11	28	4
58	Verlagswesen	1	–	–	–	1	1	1	1
61	Telekommunikation	–	–	–	–	–	–	–	–
62	Erbringung von Dienstleistungen der Informationstechnologie	17	3	1	2	14	9	17	1
63	Informationsdienstleistungen	3	1	–	1	2	1	4	2
K	Erbringung von Finanz- und Versicherungsdienstleistungen	39	4	1	3	35	12	42	15
66	Mit Finanz- und Versicherungs- dienstleistungen verbundene Tätigkeiten	38	3	–	3	35	12	40	14
L	Grundstücks- und Wohnungswesen	11	5	5	–	6	1	12	4
M	Erbringung von freiberuflichen, wissenschaftlichen und technischen Dienstleistungen	68	14	10	4	54	32	72	18
70	Verwaltung und Führung von Unternehmen und Betrieben, Unternehmensberatung	20	2	2	–	18	11	20	3
73	Werbung und Marktforschung	21	2	1	1	19	13	22	9
N	Erbringung von sonstigen wirtschaftlichen Dienstleistungen	139	22	16	6	117	53	138	48
77	Vermietung von beweglichen Sachen	12	4	4	–	8	7	13	6
78	Vermittlung und Überlassung von Arbeitskräften	8	5	3	2	3	2	7	2
79	Reisebüros, Reiseveranstalter und Erbringung sonstiger Reservierungsdienstleistungen	5	1	1	–	4	2	5	4
81	Gebäudebetreuung; Garten- und Landschaftsbau	69	7	5	2	62	21	69	12
P	Erziehung und Unterricht	17	7	3	4	10	8	19	13
Q	Gesundheits- und Sozialwesen	11	3	3	–	8	4	11	10
R	Kunst, Unterhaltung und Erholung	8	1	–	1	7	3	9	1
O+S	Öffentliche Verwaltung, Verteidigung; Sozialversicherung; Erbringung von sonstigen Dienstleistungen	89	20	11	9	69	31	90	47
<b>A-S</b>	<b>Insgesamt</b>	<b>854</b>	<b>235</b>	<b>149</b>	<b>86</b>	<b>619</b>	<b>251</b>	<b>898</b>	<b>284</b>

<sup>1</sup> anzeigepflichtige Personen, die eine vollständige Aufgabe vorgenommen haben

**8 Vollständige Aufgaben sowie Gewerbetreibende in Brandenburg im Mai 2015 nach der Rechtsform und bei Einzelunternehmen nach Geschlecht und Staatsangehörigkeit**

Rechtsform — Geschlecht — Staatsangehörigkeit	Vollständige Aufgabe						Gewerbetreibende <sup>1</sup>	
	ins- gesamt	Betriebsaufgabe			sonstige Stilllegung		ins- gesamt	darunter weiblich
		ins- gesamt	Haupt- nieder- lassung	Zweignieder- lassung/un- selbständige Zweigstelle	ins- gesamt	darunter Neben- erwerb		
	Anzahl							
<b>Insgesamt</b>	<b>854</b>	<b>235</b>	<b>149</b>	<b>86</b>	<b>619</b>	<b>251</b>	<b>898</b>	<b>284</b>
	nach der Rechtsform des Unternehmens							
Einzelunternehmen	709	101	63	38	608	240	709	243
Offene Handelsgesellschaft	1	1	1	–	–	–	2	–
Kommanditgesellschaft	6	6	5	1	–	–	7	2
Gesellschaft mit beschränkter Haftung & Co. KG	14	14	9	5	–	–	19	3
Gesellschaft des bürgerlichen Rechts	25	21	14	7	4	4	46	10
Aktiengesellschaft	–	–	–	–	–	–	–	–
Gesellschaft mit beschränkter Haftung (GmbH)	92	86	54	32	6	6	111	23
GmbH ohne UG (haftungsbeschränkt)	79	77	46	31	2	2	96	23
Unternehmergeellschaft (UG haftungsbeschränkt)	13	9	8	1	4	4	15	–
Private Company Limited by Shares	1	1	–	1	–	–	1	1
Genossenschaft	–	–	–	–	–	–	–	–
Eingetragener Verein	2	2	2	–	–	–	2	1
Sonstige Rechtsformen	4	3	1	2	1	1	1	1
	Einzelunternehmer/-innen nach Geschlecht							
weiblich	243	35	23	12	208	96	x	x
männlich	466	66	40	26	400	144	x	x
	Einzelunternehmer/-innen nach ausgewählter Staatsangehörigkeit							
deutsch	624	92	56	36	532	226	624	220
bulgarisch	4	–	–	–	4	1	4	2
griechisch	1	1	1	–	–	–	1	1
italienisch	–	–	–	–	–	–	–	–
polnisch	36	–	–	–	36	5	36	8
rumänisch	11	–	–	–	11	2	11	–
türkisch	2	1	1	–	1	–	2	–
ungarisch	1	–	–	–	1	–	1	–

<sup>1</sup> anzeigepflichtige Personen, die eine vollständige Aufgabe vorgenommen haben

## 9 Gewerbeanmeldungen in Brandenburg im Mai 2015 nach ausgewählten Merkmalen und Verwaltungsbezirken

Amtlicher Gemeinde- schlüssel	Kreisfreie Stadt Landkreis	Gewerbean- meldungen insgesamt	Neugründung	Umwandlung	Zuzug	Übernahme
12 0 51 000	Brandenburg an der Havel	22	20	1	1	–
12 0 52 000	Cottbus	57	51	–	3	3
12 0 53 000	Frankfurt (Oder)	20	12	–	3	5
12 0 54 000	Potsdam	104	89	–	15	–
12 0 60 000	Barnim	102	78	1	17	6
12 0 61 000	Dahme-Spreewald	90	69	–	15	6
12 0 62 000	Elbe–Elster	31	24	–	6	1
12 0 63 000	Havelland	91	57	1	27	6
12 0 64 000	Märkisch-Oderland	144	109	–	26	9
12 0 65 000	Oberhavel	90	65	1	19	5
12 0 66 000	Oberspreewald-Lausitz	38	30	–	2	6
12 0 67 000	Oder-Spree	84	60	1	18	5
12 0 68 000	Ostprignitz-Ruppin	39	30	–	4	5
12 0 69 000	Potsdam-Mittelmark	112	88	–	17	7
12 0 70 000	Prignitz	30	25	–	2	3
12 0 71 000	Spree-Neiße	27	20	–	2	5
12 0 72 000	Teltow-Fläming	80	56	–	20	4
12 0 73 000	Uckermark	36	30	–	4	2
<b>12 0 00 000</b>	<b>Land Brandenburg</b>	<b>1 197</b>	<b>913</b>	<b>5</b>	<b>201</b>	<b>78</b>

**10 Gewerbeabmeldungen in Brandenburg im Mai 2015 nach ausgewählten Merkmalen und Verwaltungsbezirken**

Amtlicher Gemeinde- schlüssel	Kreisfreie Stadt Landkreis	Gewerbeab- meldungen insgesamt	Vollständige Aufgabe	Umwandlung	Fortzug	Übergabe
12 0 51 000	Brandenburg an der Havel	37	30	2	5	–
12 0 52 000	Cottbus	45	35	–	3	7
12 0 53 000	Frankfurt (Oder)	28	22	1	4	1
12 0 54 000	Potsdam	69	58	1	9	1
12 0 60 000	Barnim	91	67	–	18	6
12 0 61 000	Dahme-Spreewald	84	66	–	9	9
12 0 62 000	Elbe–Elster	43	30	–	9	4
12 0 63 000	Havelland	61	41	–	13	7
12 0 64 000	Märkisch-Oderland	129	105	–	15	9
12 0 65 000	Oberhavel	68	54	–	12	2
12 0 66 000	Oberspreewald-Lausitz	36	28	–	4	4
12 0 67 000	Oder-Spree	74	63	–	6	5
12 0 68 000	Ostprignitz-Ruppin	38	34	–	3	1
12 0 69 000	Potsdam-Mittelmark	105	83	–	14	8
12 0 70 000	Prignitz	25	20	–	3	2
12 0 71 000	Spree-Neiße	27	23	–	2	2
12 0 72 000	Teltow-Fläming	70	53	1	11	5
12 0 73 000	Uckermark	50	42	1	3	4
<b>12 0 00 000</b>	<b>Land Brandenburg</b>	<b>1 080</b>	<b>854</b>	<b>6</b>	<b>143</b>	<b>77</b>

**11 Gewerbebeanmeldungen in Brandenburg im Mai 2015 nach Wirtschaftsabschnitten und Verwaltungsbezirken**

Amtlicher Gemeinde- schlüssel	Kreisfreie Stadt Landkreis	Gewerbean- meldungen insgesamt	Land- und Forstwirt- schaft	Verar- beitendes Gewerbe	Bau- gewerbe	Handel; Instand- haltung und Reparatur von Kfz	Verkehr und Lagerei
			A-S	A	C	F	G
12 0 51 000	Brandenburg an der Havel	22	–	1	2	6	2
12 0 52 000	Cottbus	57	–	2	1	9	2
12 0 53 000	Frankfurt (Oder)	20	–	–	5	6	1
12 0 54 000	Potsdam	104	–	2	11	21	2
12 0 60 000	Barnim	102	1	1	23	12	1
12 0 61 000	Dahme-Spreewald	90	2	2	8	22	4
12 0 62 000	Elbe-Elster	31	1	–	4	8	1
12 0 63 000	Havelland	91	2	2	11	13	3
12 0 64 000	Märkisch-Oderland	144	–	3	17	38	3
12 0 65 000	Oberhavel	90	2	3	11	17	1
12 0 66 000	Oberspreewald-Lausitz	38	–	2	4	8	1
12 0 67 000	Oder-Spree	84	2	2	10	11	2
12 0 68 000	Ostprignitz-Ruppin	39	–	–	4	5	1
12 0 69 000	Potsdam-Mittelmark	112	1	1	29	18	4
12 0 70 000	Prignitz	30	1	–	3	10	1
12 0 71 000	Spree-Neiße	27	–	2	5	11	–
12 0 72 000	Teltow-Fläming	80	1	1	14	17	1
12 0 73 000	Uckermark	36	–	–	5	8	1
<b>12 0 00 000</b>	<b>Land Brandenburg</b>	<b>1 197</b>	<b>13</b>	<b>24</b>	<b>167</b>	<b>240</b>	<b>31</b>



Davon							Amtlicher Gemeinde- schlüssel
Gastgewerbe	Information und Kommuni- kation	Erbringung von Finanz- und Versiche- rungsdienst- leistungen	Grundstücks- und Wohnungs- wesen	Erbringung von freiberuflichen, wissenschaft- lichen und technischen Dienst- leistungen	Erbringung von sonstigen wirt- schaftlichen Dienst- leistungen	Übrige Wirtschafts- zweige	
I	J	K	L	M	N	B, D, E, O-S	
4	–	–	1	1	1	4	12 0 51 000
6	2	5	1	5	8	16	12 0 52 000
1	–	–	–	–	3	4	12 0 53 000
9	13	1	4	5	20	16	12 0 54 000
11	2	6	2	8	16	19	12 0 60 000
8	2	4	1	10	13	14	12 0 61 000
1	–	1	1	2	5	7	12 0 62 000
6	5	2	8	12	12	15	12 0 63 000
6	6	1	6	11	29	24	12 0 64 000
8	1	–	3	11	19	14	12 0 65 000
4	2	2	1	3	6	5	12 0 66 000
5	2	5	3	4	21	17	12 0 67 000
12	1	1	–	1	2	12	12 0 68 000
6	3	6	4	6	14	20	12 0 69 000
5	2	–	–	1	2	5	12 0 70 000
3	–	1	1	1	1	2	12 0 71 000
2	6	3	6	5	6	18	12 0 72 000
3	2	3	1	–	4	9	12 0 73 000
<b>100</b>	<b>49</b>	<b>41</b>	<b>43</b>	<b>86</b>	<b>182</b>	<b>221</b>	<b>12 0 00 000</b>

**12 Gewerbeabmeldungen in Brandenburg im Mai 2015 nach Wirtschaftsabschnitten und Verwaltungsbezirken**

Amtlicher Gemeinde- schlüssel	Kreisfreie Stadt Landkreis	Gewerbeab- meldungen insgesamt	Land- und Forstwirt- schaft	Verar- beitendes Gewerbe	Bau- gewerbe	Handel; Instand- haltung und Reparatur von Kfz	Verkehr und Lagerei
			A	C	F	G	H
12 0 51 000	Brandenburg an der Havel	37	–	–	2	7	4
12 0 52 000	Cottbus	45	–	2	6	8	2
12 0 53 000	Frankfurt (Oder)	28	–	1	4	8	–
12 0 54 000	Potsdam	69	–	2	4	15	2
12 0 60 000	Barnim	91	1	–	14	13	3
12 0 61 000	Dahme-Spreewald	84	1	2	10	22	1
12 0 62 000	Elbe-Elster	43	–	2	5	12	1
12 0 63 000	Havelland	61	–	3	9	13	1
12 0 64 000	Märkisch-Oderland	129	1	2	26	28	2
12 0 65 000	Oberhavel	68	2	1	8	19	4
12 0 66 000	Oberspreewald-Lausitz	36	–	2	4	10	1
12 0 67 000	Oder-Spree	74	–	1	9	19	2
12 0 68 000	Ostprignitz-Ruppin	38	–	–	4	8	–
12 0 69 000	Potsdam-Mittelmark	105	1	1	9	23	3
12 0 70 000	Prignitz	25	–	2	2	8	1
12 0 71 000	Spree-Neiße	27	1	–	8	4	2
12 0 72 000	Teltow-Fläming	70	–	1	7	13	2
12 0 73 000	Uckermark	50	1	1	10	11	2
<b>12 0 00 000</b>	<b>Land Brandenburg</b>	<b>1 080</b>	<b>8</b>	<b>23</b>	<b>141</b>	<b>241</b>	<b>33</b>

Davon							Amtlicher Gemeinde- schlüssel
Gastgewerbe	Information und Kommuni- kation	Erbringung von Finanz- und Versiche- rungsdienst- leistungen	Grundstücks- und Wohnungs- wesen	Erbringung von freiberuflichen, wissenschaft- lichen und technischen Dienst- leistungen	Erbringung von sonstigen wirt- schaftlichen Dienst- leistungen	Übrige Wirtschafts- zweige	
I	J	K	L	M	N	B, D, E, O-S	
4	–	3	1	7	2	7	12 0 51 000
3	1	5	1	1	6	10	12 0 52 000
4	–	1	–	2	3	5	12 0 53 000
3	4	4	2	8	16	9	12 0 54 000
10	2	4	2	10	17	15	12 0 60 000
4	1	6	–	12	12	13	12 0 61 000
1	2	4	–	1	7	8	12 0 62 000
6	1	2	2	6	7	11	12 0 63 000
7	5	2	2	13	23	18	12 0 64 000
8	1	2	–	3	7	13	12 0 65 000
7	–	2	–	1	2	7	12 0 66 000
9	6	3	1	4	10	10	12 0 67 000
8	–	3	–	2	6	7	12 0 68 000
7	5	3	3	7	23	20	12 0 69 000
5	1	4	–	–	1	1	12 0 70 000
3	–	1	–	2	4	2	12 0 71 000
5	1	5	3	8	15	10	12 0 72 000
4	–	5	–	4	5	7	12 0 73 000
<b>98</b>	<b>30</b>	<b>59</b>	<b>17</b>	<b>91</b>	<b>166</b>	<b>173</b>	<b>12 0 00 000</b>

## Das Amt für Statistik Berlin-Brandenburg

Das Amt für Statistik Berlin-Brandenburg ist für beide Länder die zentrale Dienstleistungseinrichtung auf dem Gebiet der amtlichen Statistik. Das Amt erbringt Serviceleistungen im Bereich Information und Analyse für die breite Öffentlichkeit, für alle gesellschaftlichen Gruppen sowie für Kunden aus Verwaltung und Politik, Wirtschaft und Wissenschaft. Kerngeschäft des Amtes ist die Durchführung der gesetzlich angeordneten amtlichen Statistiken für Berlin und Brandenburg. Das Amt erhebt die Daten, bereitet sie auf, interpretiert und analysiert sie und veröffentlicht die Ergebnisse. Die Grundversorgung aller Nutzer mit statistischen Informationen erfolgt unentgeltlich, im Wesentlichen über das Internet und den Informationsservice. Daneben werden nachfrage- und zielgruppenorientierte Standardauswertungen zu Festpreisen angeboten. Kundenspezifische Aufbereitung / Beratung zu kostendeckenden Preisen ergänzt das Spektrum der Informationsbereitstellung.

### Amtliche Statistik im Verbund

Die Statistiken werden bundesweit nach einheitlichen Konzepten, Methoden und Verfahren arbeitsteilig erstellt. Die statistischen Ämter der Länder sind dabei grundsätzlich für die Durchführung der Erhebungen, für die Aufbereitung und Veröffentlichung der Länderergebnisse zuständig. Durch diese Kooperation in einem „Statistikverbund“ entstehen für alle Länder vergleichbare und zu einem Bundesergebnis zusammenführbare Erhebungsergebnisse.

## Produkte und Dienstleistungen

### Informationsservice

[info@statistik-bbb.de](mailto:info@statistik-bbb.de)  
mit statistischen Informationen für jedermann und Beratung sowie maßgeschneiderte Aufbereitungen von Daten über Berlin und Brandenburg.  
Auskunft, Beratung, Pressedienst sowie Fachbibliothek.

### Standort Potsdam

Behlerstraße 3a, 14467 Potsdam  
Tel. 0331 8173 - 1777  
Fax 030 9028 - 4091  
Mo – Do 9 – 15 Uhr, Fr 9 – 14 Uhr

### Standort Berlin

Alt-Friedrichsfelde 60, 10315 Berlin  
Bibliothek  
Tel. 030 9021 - 3540  
Mo – Do 9 – 15 Uhr, Fr 9 – 14 Uhr

### Internet-Angebot

[www.statistik-berlin-brandenburg.de](http://www.statistik-berlin-brandenburg.de)  
mit aktuellen Daten, Pressemitteilungen, Statistischen Berichten zum kostenlosen Herunterladen, regionalstatistischen Informationen, Wahlstatistiken und -analysen sowie einem Überblick über das gesamte Leistungsspektrum des Amtes.

### Statistische Jahrbücher

mit einer Vielzahl von Tabellen aus nahezu allen Arbeitsgebieten der amtlichen Statistik.

### Statistische Berichte

mit Ergebnissen der einzelnen Statistiken in Tabellen in tiefer sachlicher Gliederung und Grafiken zur Veranschaulichung von Entwicklungen und Strukturen.  
Mit dieser Reihe werden die bisherigen Veröffentlichungen Statistischer Berichte aus dem Landesbetrieb für Datenverarbeitung und Statistik Land Brandenburg sowie dem Statistischen Landesamt Berlin fortgesetzt.

## Datenangebot aus dem Sachgebiet

### Informationen zu dieser Veröffentlichung

Referat 34  
Tel. 0331 8173 - 1348/1341  
Tel. 030 9021 - 3823  
Fax 030 9028 - 4029  
[gewerbemeldungen@statistik-bbb.de](mailto:gewerbemeldungen@statistik-bbb.de)

### Weitere Veröffentlichungen zum Thema

Statistische Berichte:

- Gewerbeanzeigen im Land Brandenburg, jährlich  
D 12 – j
- Gewerbeanzeigen im Land Berlin monatlich  
D 11 – m  
jährlich  
D 12 – j

Statistisches Bundesamt:

- Unternehmen und Arbeitsstätten  
Fachserie 2, Reihe 5