

Statistischer Bericht

D I 1 – m 01 / 15

┌ Gewerbeanzeigen
im **Land Brandenburg**
Januar 2015

Impressum

Statistischer Bericht
D I 1 – m 01 / 15

Erscheinungsfolge: monatlich
Erschienen im **April 2015**

Herausgeber

Amt für Statistik Berlin-Brandenburg
Behlertstraße 3a
14467 Potsdam
info@statistik-bbb.de
www.statistik-berlin-brandenburg.de

Tel. 0331 8173 - 1777
Fax 030 9028 - 4091

Zeichenerklärung

- 0 weniger als die Hälfte von 1
in der letzten besetzten Stelle,
jedoch mehr als nichts
- nichts vorhanden
- ... Angabe fällt später an
- () Aussagewert ist eingeschränkt
- / Zahlenwert nicht sicher genug
- Zahlenwert unbekannt oder
geheim zu halten
- x Tabellenfach gesperrt
- p vorläufige Zahl
- r berichtigte Zahl
- s geschätzte Zahl

Amt für Statistik Berlin-Brandenburg,
Potsdam, 2015



*Dieses Werk ist unter einer Creative Commons Lizenz
vom Typ Namensnennung 3.0 Deutschland zugänglich.
Um eine Kopie dieser Lizenz einzusehen, konsultieren Sie
<http://creativecommons.org/licenses/by/3.0/de/>*

Inhaltsverzeichnis

	Seite		Seite
Vorbemerkungen	4		
Grafiken			
1 Gewerbeanmeldungen und Betriebsgründungen in Brandenburg seit Januar 2012.....	7		
2 Gewerbeabmeldungen und Betriebsaufgaben in Brandenburg seit Januar 2012.....	7		
3 Betriebsgründungen und -aufgaben in Brandenburg im Januar 2015 nach Wirtschaftsabschnitten.....	8		
4 Gewerbe- und Gewerbeabmeldungen in Brandenburg im Januar 2015 nach Verwaltungsbezirken.....	8		
Tabellen			
Übersicht: Gewerbeanzeigen in Brandenburg von 1997 bis Januar 2015.....	9	7 Vollständige Aufgaben sowie Gewerbetreibende in Brandenburg im Januar 2015 nach Wirtschaftsbereichen.....	19
1 Gewerbeanmeldungen in Brandenburg im Januar 2015 nach Wirtschaftsbereichen.....	10	8 Vollständige Aufgaben sowie Gewerbetreibende in Brandenburg im Januar 2015 nach der Rechtsform und bei Einzelunternehmen nach Geschlecht und Staatsangehörigkeit.....	21
2 Gewerbeanmeldungen in Brandenburg im Januar 2015 nach Art der Niederlassung, der Rechtsform und bei Einzelunternehmen nach Geschlecht und Staatsangehörigkeit.....	12	9 Gewerbeanmeldungen in Brandenburg im Januar 2015 nach ausgewählten Merkmalen und Verwaltungsbezirken.....	22
3 Neugründungen sowie Gewerbetreibende in Brandenburg im Januar 2015 nach Wirtschaftsbereichen	13	10 Gewerbeabmeldungen in Brandenburg im Januar 2015 nach ausgewählten Merkmalen und Verwaltungsbezirken.....	23
4 Neugründungen sowie Gewerbetreibende in Brandenburg im Januar 2015 nach der Rechtsform und bei Einzelunternehmen nach Geschlecht und Staatsangehörigkeit.....	15	11 Gewerbeanmeldungen in Brandenburg im Januar 2015 nach Wirtschaftsabschnitten und Verwaltungsbezirken	24
5 Gewerbeabmeldungen in Brandenburg im Januar 2015 nach Wirtschaftsbereichen.....	16	12 Gewerbeabmeldungen in Brandenburg im Januar 2015 nach Wirtschaftsabschnitten und Verwaltungsbezirken	26
6 Gewerbeabmeldungen in Brandenburg im Januar 2015 nach Art der Niederlassung, der Rechtsform und bei Einzelunternehmen nach Geschlecht und Staatsangehörigkeit.....	18		

Vorbemerkungen

Allgemeine Angaben zur Statistik

- **Bezeichnung der Statistik**

Gewerbeanzeigenstatistik, EVAS-Nr.: 523 11

- **Berichtszeitraum**

monatlich

- **Erhebungstermin**

laufend

- **Periodizität**

seit 1996 monatlich

- **regionale Gliederung**

Brandenburg Land, Kreise und kreisfreie Städte in den Standardveröffentlichungen

- **Grundgesamtheit**

Gewerbetreibende

- **Erhebungseinheiten**

Alle juristischen und alle natürlichen Personen, die nach § 14 Gewerbeordnung verpflichtet sind, Aufnahme, Änderung oder Aufgabe einer gewerblichen Tätigkeit der zuständigen Behörde anzuzeigen.

- **Rechtsgrundlagen**

Gewerbeordnung (GewO) vom 1. Januar 1987 (BGBl. I S. 425), in der geltenden Fassung.
Gesetz über die Statistik für Bundeszwecke (Bundesstatistikgesetz - BStatG) vom 22. Januar 1987 (BGBl. I S. 462, 565), in der geltenden Fassung.

- **Geheimhaltung und Datenschutz**

Die erhobenen Einzelangaben werden nach § 16 Bundesstatistikgesetz grundsätzlich geheim gehalten. Nur in ausdrücklich gesetzlichen Ausnahmefällen dürfen Einzelangaben übermittelt werden. Die Namen und Adressen der Befragten werden in keinem Fall an Dritte weitergegeben. Nach § 16 Abs. 6 Bundesstatistikgesetz ist es möglich, den Hochschulen oder sonstigen Einrichtungen mit der Aufgabe unabhängiger wissenschaftlicher Forschung für die Durchführung wissenschaftlicher Vorhaben Einzelangaben dann zur Verfügung zu stellen, wenn diese so anonymisiert sind, dass sie nur mit einem unverhältnismäßig großen Aufwand an Zeit, Kosten und Arbeitskraft dem Befragten oder Betroffenen zugeordnet werden können. Die Pflicht zur Geheimhaltung besteht auch für Personen, die Empfänger von Einzelangaben sind.

Zweck und Ziele der Statistik

- **Erhebungsinhalte**

Die Gewerbeanzeigenstatistik liefert Informationen über die Zahl der Gewerbean- und -abmeldungen nach Wirtschaftsbereichen, Rechtsformen, Zahl der tätigen Personen und Bundesländern. Außerdem werden Geschlecht und Staatsangehörigkeit der Gewerbetreibenden ermittelt. Die An- und Abmeldungen werden danach unterschieden, welche Gründe maßgeblich waren.

- **Zweck der Statistik**

Die Gewerbeanzeigenstatistik hat die Aufgabe, zum einen über das Meldegeschehen in seiner Gesamtheit zu informieren, aber auch Existenzgründungen und Stilllegungen von Unternehmen und Betrieben statistisch abzubilden.

- **Hauptnutzer der Statistik**

Alle Gemeinde- und Kreisverwaltungen in Brandenburg; Ministerium für Wirtschaft des Landes Brandenburg; Senatsverwaltung für Wirtschaft, Arbeit und Frauen; Bundesministerium für Wirtschaft; Deutsche Bundesbank; Bankgesellschaft Berlin; Industrie- und Handelskammer; Handwerkskammer; Hotel- und Gaststättenverband Brandenburg; Deutscher Gewerkschaftsbund; Verband der Creditreform; Institut für Mittelstandsforschung; Institut für Wirtschaftsforschung Halle; Universität Mainz; Fachhochschule für Wirtschaft; Berliner Institut für vergleichende Sozialforschung; Schülerinnen und Schüler; Studentinnen und Studenten; Medien.

- **Einbeziehung der Nutzer**

Die Tabellen entsprechen dem Aufbau der Bundesveröffentlichungen. Regionale Nutzerwünsche wurden berücksichtigt.

Erhebungsmethodik

- **Art der Datengewinnung**

Die Gewerbeanzeigenstatistik wird wie eine Sekundärstatistik auf der Basis der in der Verwaltung erstellten Gewerbemeldungen durchgeführt. Um Aufschluss über die Zahl und Art der in einer Gemeinde ansässigen Gewerbebetriebe zu erhalten, sind Gewerbetreibende gesetzlich verpflichtet, meldepflichtige Vorgänge dem zuständigen Gewerbeamt anzuzeigen. Die Kopien dieser An- und Abmeldungen werden statistisch ausgewertet. Seit 2006 werden die Gewerbeummeldungen von der amtlichen Statistik nicht mehr ausgewertet.

- **Erhebungsinstrumente und Berichtsweg**

Der Versand der Meldungen der Gewerbeämter im Land Brandenburg an das Amt für Statistik erfolgt auf elektronischem oder auf dem postalischen Weg.

- **Belastung der Auskunftspflichtigen**

Die Erstattung der Gewerbeanzeige dient primär den Gemeinden zur Gewerbeüberwachung. Durch die Verwendung von Kopien dieser Anzeigen entsteht für die Auskunftspflichtigen durch die Statistik keinerlei zusätzliche Belastung. Gemäß Artikel 11 des Ersten Gesetzes zum Abbau bürokratischer Hemmnisse insbesondere in der mittelständischen Wirtschaft vom 22. August 2006 wurde ab September 2006 die Auswertung der Gewerbeummeldungen eingestellt.

- **Dokumentation des Fragebogens**

Die Gewerbeanzeige ist gleichzeitig das Erhebungsf formular. Diese Formulare sind Bestandteil der Gewerbeordnung. Die Anzeigenden sind verpflichtet, den Inhalt der Vordrucke zu beantworten. Bei der elektronischen Verarbeitung der Anzeigen bei den Gemeinden kann vom vorgegebenen Format der Muster, jedoch nicht vom Inhalt, abgewichen werden.

Genauigkeit

• Qualitative Gesamtbewertung der Genauigkeit

Die Gewerbeanzeigenstatistik ist eine Totalerhebung, die sichere Informationen über die Aufnahme, Beendigung und Änderung gewerblicher Tätigkeiten und deren Anlässe liefert. Nicht der Gewerbeordnung unterliegen – und sind daher auch nicht in die Statistik einbezogen – die Freien Berufe, die Urproduktion wie Land- und Forstwirtschaft oder Bergbau sowie die Versicherungen. Die Anzeigen sind, insbesondere wenn sie als Formular bereitgestellt wurden, oft nicht vollständig oder ungenau ausgefüllt.

Nichtstichprobenbedingte Fehler

Die Beschreibung der wirtschaftlichen Tätigkeit erschwert die genaue Zuordnung nach der Klassifikation der Wirtschaftszweige. Angesichts von ca. 50 000 Anzeigen pro Jahr in Brandenburg sind Rückfragen daher nur in besonderen Fällen wirtschaftlich vertretbar.

Aktualität und Pünktlichkeit

Gegenwärtig werden die Quartals- und Jahresergebnisse der Gewerbeanzeigenstatistik spätestens 10 Wochen nach Ende des Berichtszeitraums in Form einer Pressemitteilung veröffentlicht. Ca. 12 Wochen nach Ende des Berichtszeitraums werden die monatlichen Statistischen Berichte erstellt, der Jahresbericht und die Internetpräsenz werden im ersten Halbjahr des folgenden Kalenderjahres veröffentlicht. Die Angaben sind endgültig, eine nachträgliche Korrektur erfolgt nicht.

Zeitliche und räumliche Vergleichbarkeit

Die Ergebnisse können mit dem entsprechenden Vorjahreszeitraum verglichen werden. Einschränkungen gibt es vor allem bei Änderung der Systematik wie z.B. der Klassifikation der Wirtschaftszweige. Der Bericht enthält Angaben, die alle Statistischen Landesämter für ihren Bereich unter gleicher Kennziffer veröffentlichen. Durch die Neuordnung der Klassifikation der Wirtschaftszweige (WZ2003) zur WZ2008 im Jahr 2008 ist die Vergleichbarkeit zu den Vorjahren eingeschränkt.

Bezüge zu anderen Erhebungen

keine

Weitere Informationsquellen

• Publikationswege

Der Inhalt dieses Berichtes kann auf Wunsch auch per E-Mail versandt werden.

• Kontakt

Fachbereich Gewerbeanzeigen am Standort Potsdam:
Referat 34P
Telefon 0331 8173 - 1348/1341
Telefax 030 9028 - 4029
E-Mail: unternehmen@statistik-bbb.de

Fachbereich Gewerbeanzeigen am Standort Berlin:
Referat 34B
Telefon 030 9021 - 3313/3823
Telefax 030 9028 - 4029
E-Mail: unternehmen@statistik-bbb.de

• weiterführende Veröffentlichungen

Ergebnisse für das gesamte Bundesgebiet werden in der Fachserie 2, Reihe 5 "Unternehmen und Arbeitsstätten" des Statistischen Bundesamtes veröffentlicht.

1. Heymann, T.: Gewerbeanzeigen – In Berlin und Brandenburg; Zeitschrift für amtliche Statistik Berlin Brandenburg, Heft 5+6 /2010, S. 46.

Merkmale, Indizes und Klassifikationen

• Gewerbeanmeldungen

Die Neugründung eines Betriebes; die Wiedereröffnung eines Betriebes nach Verlegung (Zuzug); die Gründung eines Betriebes nach dem Umwandlungsgesetz; die Änderung der Rechtsform; der Eintritt von Gesellschaftern und die Übernahme durch Erbfolge, Kauf oder Pacht eines Betriebes.

• Gewerbeabmeldungen

Die vollständige Aufgabe eines Betriebes; die Verlagerung eines Betriebes in ein anderes Bundesland (Fortzug); die Abmeldung eines Betriebes nach dem Umwandlungsgesetz; die Änderung der Rechtsform; der Austritt von Gesellschaftern und die Übergabe durch Erbfolge, Kauf oder Pacht eines Betriebes.

• Gewerbeummeldungen

Die Änderung oder Erweiterung der wirtschaftlichen Tätigkeit des Betriebes; die Verlegung eines Betriebes innerhalb Brandenburgs oder sonstige Veränderungen (Namensänderung, Nebenerwerb).

• Betrieb / Betriebsstätte

Die Gewerbeordnung gestattet den gleichzeitigen Betrieb eines oder verschiedener Gewerbe in einer oder mehreren Betriebs- oder Verkaufsstätten. Betriebs- oder Verkaufsstätten können Hauptniederlassungen, Zweigniederlassungen oder unselbständige Zweigstellen sein.

• Hauptniederlassung

Mittelpunkt des Geschäftsverkehrs eines Betriebes, der sich bei Personengesellschaften und juristischen Personen am Sitz des Unternehmens befindet. Er kann aber auch in der Wohnung des Gewerbetreibenden liegen.

• Zweigniederlassung

Betrieb mit selbständiger Organisation, selbständigen Betriebsmitteln und gesonderter Buchführung, dessen Leiter Geschäfte selbständig abzuschließen und durchzuführen befugt ist.

• Unselbständige Zweigstellen

Feste örtliche Anlagen oder Einrichtungen, die der Ausübung eines stehenden Gewerbes dienen (z.B. ein Auslieferungslager), jedoch nicht die Bedingungen einer Zweigniederlassung erfüllen.

• Betriebsgründung

Gründung einer Haupt-, Zweigniederlassung oder unselbständigen Zweigstelle durch eine natürliche oder juristische Person, die entweder im Handels-, Vereins- oder Genossenschaftsregister eingetragen ist oder die Handwerkseigenschaft besitzt oder mindestens einen Arbeitnehmer beschäftigt.

• **Sonstige Neugründung**

Gründung einer Hauptniederlassung durch einen Minderkaufmann (Kleingewerbe), der also in keinem Register eingetragen ist, der keine Handwerkskarte besitzt und keine Arbeitnehmer beschäftigt. Gründung eines Gewerbes, das im Nebenerwerb betrieben wird oder Meldung der Gründung einer Niederlassung ohne Angabe von Beschäftigten.

• **Übernahme**

Umfasst den Kauf oder die Pacht eines Betriebes, den Eintritt der Erbfolge, der Rechtsformänderung sowie Gesellschaftereintritte.

• **Umwandlung**

Die Umwandlung nach dem Umwandlungsgesetz umfasst die Verschmelzung mehrerer Betriebe zu einem, die Aufspaltung eines Betriebes in mehrere Betriebe sowie die Aufspaltung oder Ausgliederung von Betriebsteilen mit dem Ziel der Neugründung.

• **Betriebsaufgabe**

Vollständige Aufgabe eines Betriebes der von einer juristischen oder natürlichen Person geführt wurde. Bei der natürlichen Person ist Voraussetzung, dass sie im Handelsregister eingetragen war oder zuletzt mindestens einen Arbeitnehmer beschäftigt hat.

• **Sonstige Stilllegung**

Vollständige Aufgabe einer Hauptniederlassung eines Kleingewerbetreibenden, der nicht im Handelsregister eingetragen war und keine Arbeitnehmer beschäftigte bzw. der ein Gewerbe im Nebenerwerb betrieb.

• **Übergabe**

Umfasst den Verkauf oder die Verpachtung eines Betriebes, den Antritt der Erbfolge, der Rechtsformänderungen sowie Gesellschafteraustritte.

• **Klassifikationen**

Statistisches Bundesamt: Klassifikation der Wirtschaftszweige mit Erläuterungen, Ausgabe 2008 (WZ2008); Wiesbaden
AGS - Amtlicher Gemeindegchlüssel
Katalog Rechtsformen
Katalog des Staatsangehörigkeits- und Gebietsschlüssels
Katalog der Registergerichtsschlüssel
EVAS - Einheitliches Verzeichnis amtlicher Statistiken

• **Merkmale und Ausprägungen**

Art der Meldung:

- Anmeldung
- Abmeldung

Datum der Meldung für:

- Anmeldung
- Abmeldung

Berichtsmonat und -jahr

Gemeindegchlüssel:

- AGS - Amtlicher Gemeindegchlüssel

Registergericht:

- Schlüsselnummer
- Postleitzahl

Art des Registers:

- Handelsregister A
- Handelsregister B
- Genossenschaftsregister
- Vereinsregister
- Partnerschaftsregister

Grad der Selbständigkeit:

- Hauptniederlassung
- Zweigniederlassung
- Unselbständige Zweigstelle
- Automatenaufstellbetrieb
- Reisegewerbe

Art des Betriebes in:

- Industrie
- Handwerk
- Handel
- Sonstiges

Rechtsform:

- Katalog der Rechtsformen

Angaben zum Betrieb:

- Zahl der geschäftsführenden Gesellschafter
- Aktuelle bzw. frühere Betriebsstätte, ggf. Hauptniederlassung

Handwerkskarte:

- Nein / Ja

Anzahl tätigen Personen (Voll-, Teilzeit) bei der:

- Anmeldung
- Abmeldung

Wirtschaftliche Tätigkeit:

- WZ2008

Angaben zur Person:

- Geschlecht

Staatsangehörigkeit

- Katalog des Staatsangehörigkeits- und des Gebietsschlüssels

Tätigkeit (vorerst / zuletzt) im Nebenerwerb:

- Ja / Nein

Grund der Anmeldung:

- Neugründung
- Wiedereröffnung nach Verlegung aus einem anderen Meldebezirk
- Gründung nach dem Umwandlungsgesetz
- Wechsel der Rechtsform
- Gesellschaftereintritt
- Erbfolge / Kauf / Pacht

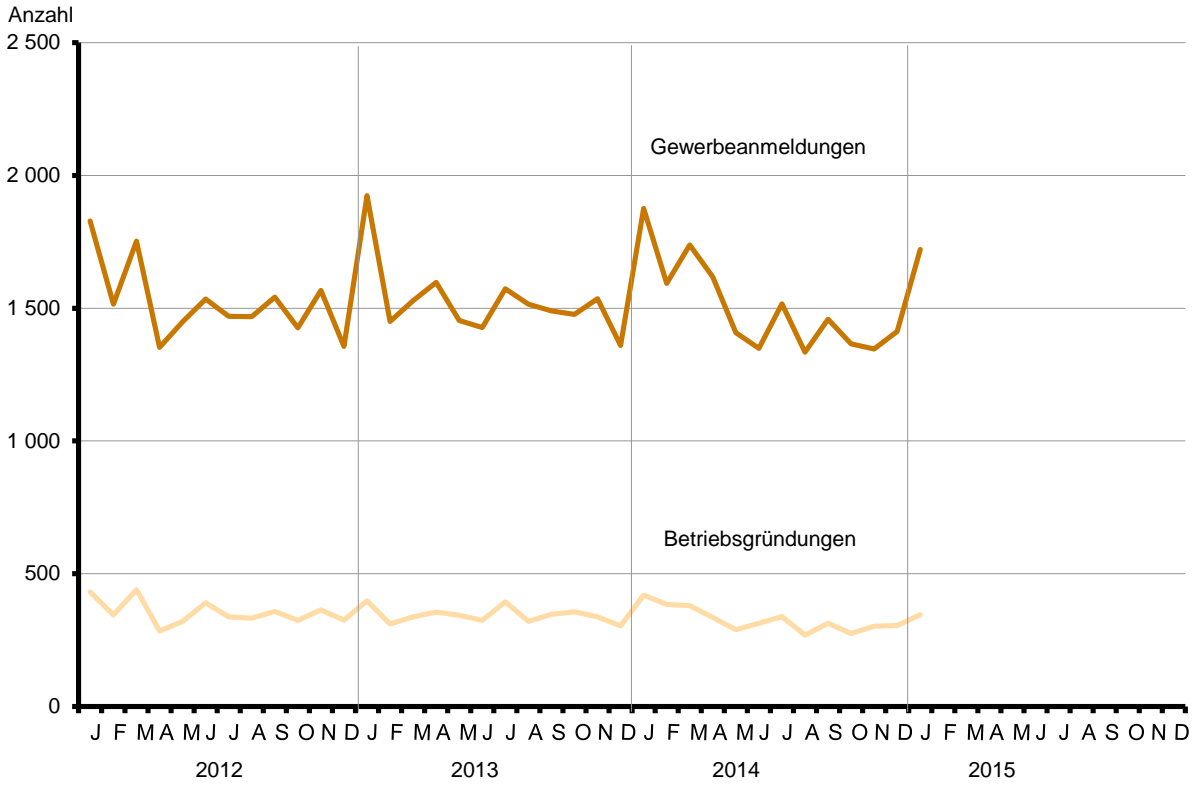
Grund der Abmeldung:

- Vollständige Aufgabe
- Verlegung in einen anderen Meldebezirk
- Aufgabe infolge des Umwandlungsgesetzes
- Wechsel der Rechtsform
- Gesellschafteraustritt
- Erbfolge / Verkauf / Verpachtung

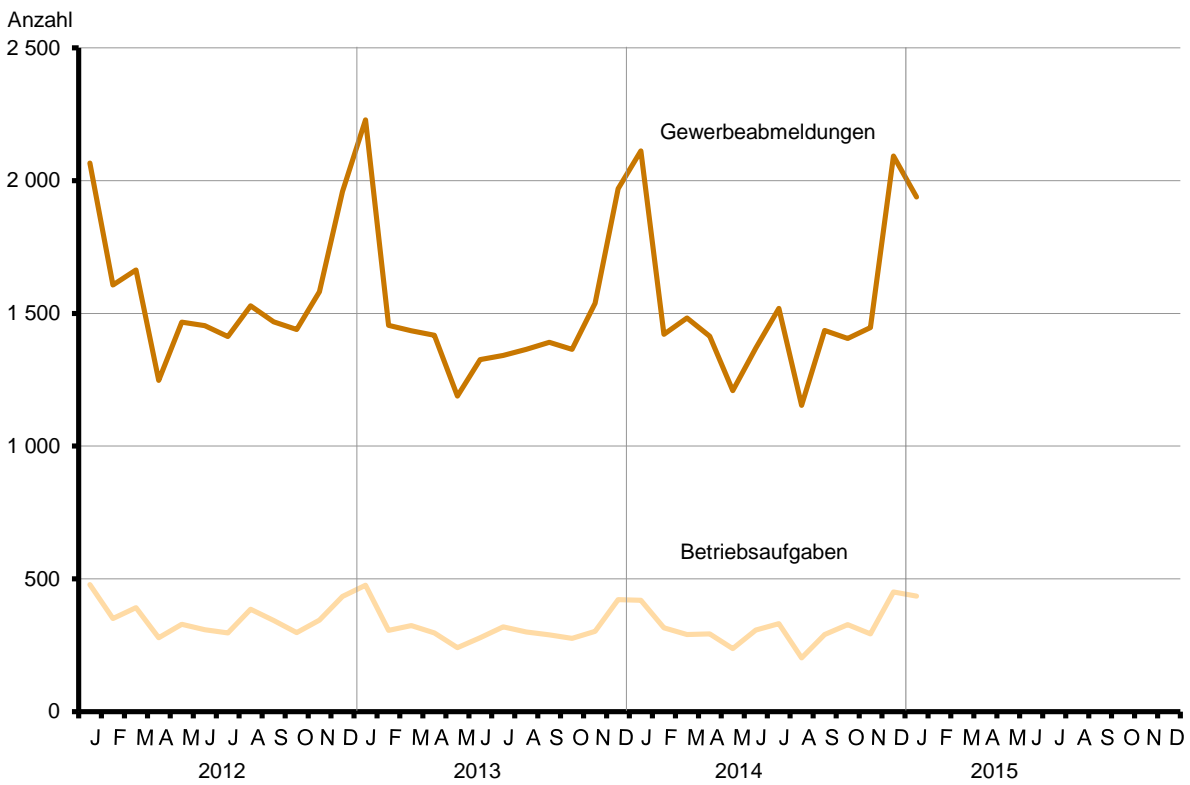
Ursache der Abmeldung:

- Keine Angabe
- Wirtschaftliche Schwierigkeiten
- Insolvenzverfahren
- Von Amts wegen
- Persönliche Gründe
- Betrieb wurde nie ausgeübt
- Verlegung in einen anderen Meldebezirk
- Übergabe wegen Verkauf / Verpachtung

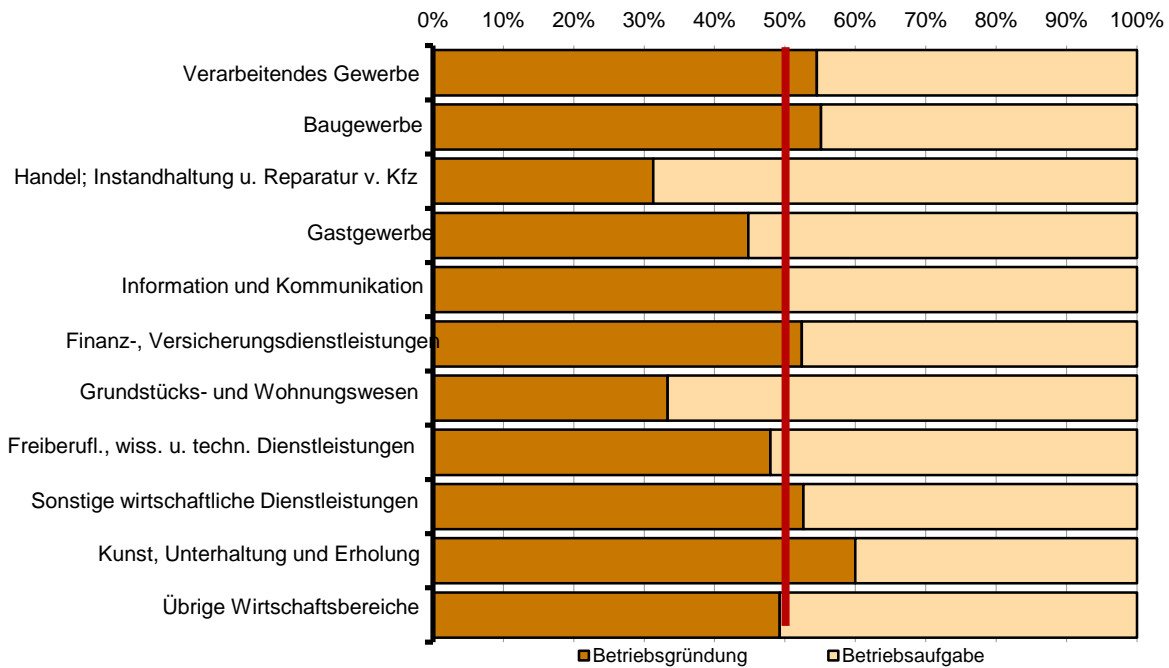
1 Gewerbebeanmeldungen und Betriebsgründungen in Brandenburg seit Januar 2012



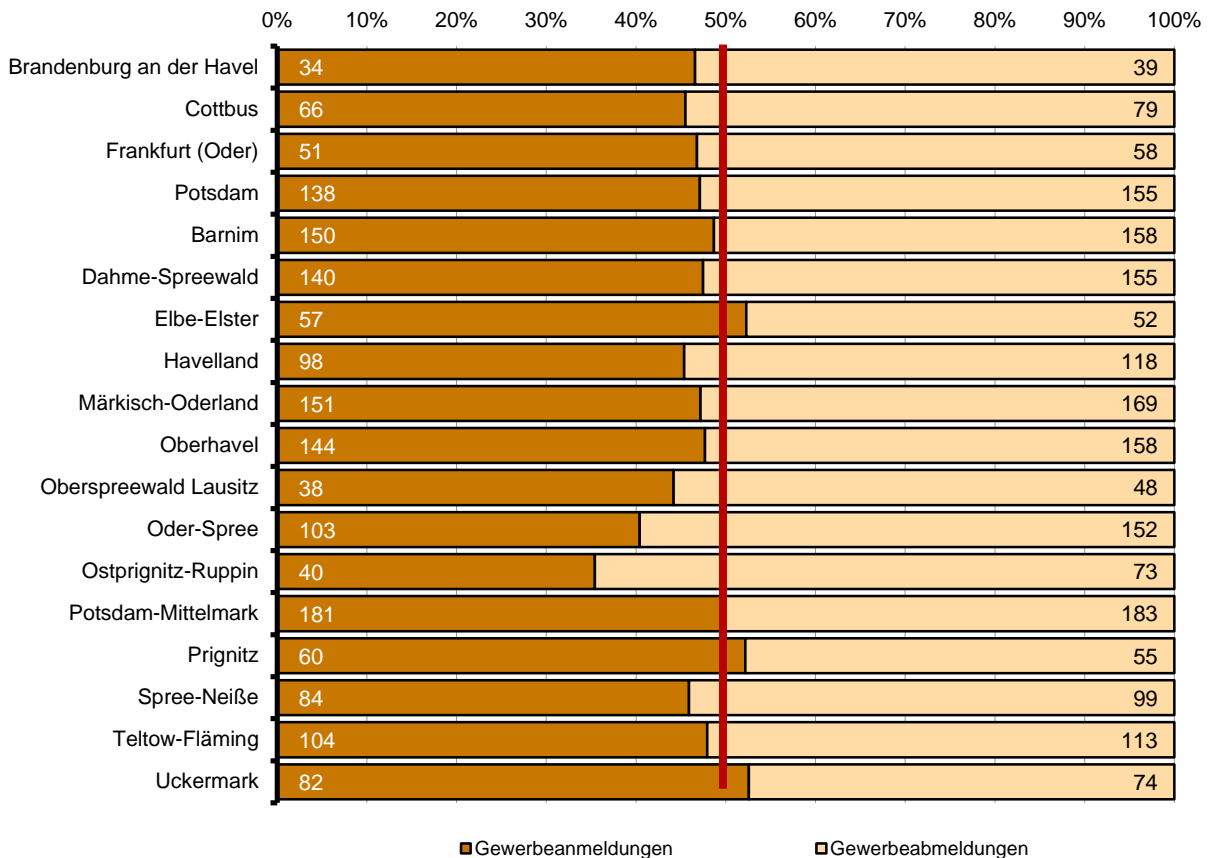
2 Gewerbeabmeldungen und Betriebsaufgaben in Brandenburg seit Januar 2012



3 Betriebsgründungen und -aufgaben in Brandenburg im Januar 2015 nach Wirtschaftsabschnitten



4 Gewerbean- und Gewerbeabmeldungen in Brandenburg im Januar 2015 nach Verwaltungsbezirken



Übersicht: Gewerbeanzeigen in Brandenburg von 1997 bis Januar 2015

Jahr Monat	Anmeldungen		Ummeldungen ²		Abmeldungen	
	insgesamt	darunter: Neu- errichtungen ¹	insgesamt	darunter: Veränderung der Betriebs- tätigkeit ³	insgesamt	darunter: Aufgabe ⁴
1997	25 480	21 429	6 859	3 452	21 074	15 904
1998	26 171	22 136	7 211	3 694	21 615	16 680
1999	24 163	20 149	6 845	3 525	21 245	16 430
2000	22 407	18 964	6 785	3 408	19 882	16 126
2001	21 394	18 126	5 526	2 932	19 793	15 869
2002	20 275	16 953	5 529	2 836	18 194	14 448
2003	24 012	20 790	5 279	2 801	17 058	13 659
2004	30 163	26 183	6 609	3 375	18 245	14 258
2005	26 310	22 074	8 027	4 336	20 755	16 406
2006	25 499	20 955	x	x	21 279	17 037
2007	23 555	19 356	x	x	22 040	17 958
2008	23 464	19 197	x	x	21 773	17 916
2009	23 352	19 274	x	x	20 513	16 666
2010	22 319	18 297	x	x	19 803	16 130
2011	20 521	16 606	x	x	19 371	15 863
2012	18 260	14 473	x	x	18 893	15 514
2013	18 330	14 253	x	x	18 019	14 610
2014	18 015	14 039	x	x	18 062	14 733
2014 Januar	1 875	1 387	x	x	2 112	1 706
Februar	1 593	1 295	x	x	1 421	1 155
März	1 738	1 411	x	x	1 483	1 225
April	1 617	1 282	x	x	1 414	1 111
Mai	1 408	1 136	x	x	1 209	1 003
Juni	1 349	1 046	x	x	1 369	1 136
Juli	1 516	1 176	x	x	1 519	1 230
August	1 334	1 064	x	x	1 154	928
September	1 459	1 156	x	x	1 435	1 170
Oktober	1 366	1 052	x	x	1 406	1 170
November	1 347	1 036	x	x	1 447	1 161
Dezember	1 413	998	x	x	2 093	1 738
2015 Januar	1 721	1 269	x	x	1 938	1 551
Februar						
März						
April						
Mai						
Juni						
Juli						
August						
September						
Oktober						
November						
Dezember						

1 Betriebsgründungen und sonstige Neuerrichtungen, ohne Zuzüge

2 ab September 2006 ist die Auswertung der Ummeldungen eingestellt (siehe Vorbemerkungen S. 4)

3 Änderung und/oder Erweiterung

1 Gewerbeanmeldungen in Brandenburg im Januar 2015 nach Wirtschaftsbereichen

Wirtschaftsabschnitt Wirtschaftsabteilung	Gewerbeanmeldungen insgesamt	Neuerichtungen			Zuzug	Übernahme			
		insgesamt	Neugründung	Umwandlung		insgesamt	Rechtsformwechsel	Gesellschaftereintritt	Erbfolge/ Kauf/ Pacht
A Land- und Forstwirtschaft, Fischerei	12	11	10	1	1	–	–	–	–
B Bergbau und Gewinnung von Steinen und Erden	–	–	–	–	–	–	–	–	–
C Verarbeitendes Gewerbe	44	35	35	–	3	6	–	1	5
10 Herstellung von Nahrungs- und Futtermitteln	5	3	3	–	–	2	–	–	2
11 Getränkeherstellung	–	–	–	–	–	–	–	–	–
13 Herstellung von Textilien	–	–	–	–	–	–	–	–	–
14 Herstellung von Bekleidung	4	4	4	–	–	–	–	–	–
16 Herstellung von Holz-, Flecht-, Korb- und Korkwaren (ohne Möbel)	2	2	2	–	–	–	–	–	–
18 Herstellung von Druckerzeugnissen; Vervielfältigung von bespielten Ton-, Bild- und Datenträgern	–	–	–	–	–	–	–	–	–
25 Herstellung von Metallerzeugnissen	11	10	10	–	–	1	–	1	–
26 Herstellung von Datenverarbeitungsgeräten, elektronischen und optischen Erzeugnissen	–	–	–	–	–	–	–	–	–
27 Herstellung von elektrischen Ausrüstungen	1	1	1	–	–	–	–	–	–
28 Maschinenbau	4	1	1	–	2	1	–	–	1
29 Herstellung von Kraftwagen und Kraftwagenteilen	–	–	–	–	–	–	–	–	–
31 Herstellung von Möbeln	–	–	–	–	–	–	–	–	–
D Energieversorgung	26	18	17	1	6	2	–	–	2
E Wasserversorgung; Abwasser- und Abfallentsorgung und Beseitigung von Umweltverschmutzungen	1	1	1	–	–	–	–	–	–
F Baugewerbe	255	183	182	1	46	26	3	18	5
41 Hochbau	3	–	–	–	3	–	–	–	–
42 Tiefbau	3	2	1	1	1	–	–	–	–
43 Vorbereitende Baustellenarbeiten, Bauinstallation und sonstiges Ausbaugewerbe	249	181	181	–	42	26	3	18	5
G Handel; Instandhaltung und Reparatur von Kraftfahrzeugen	376	271	264	7	59	46	15	2	29
45 Handel mit Kraftfahrzeugen; Instandhaltung und Reparatur von Kraftfahrzeugen	56	38	38	–	8	10	5	–	5
46 Großhandel (ohne Handel mit Kfz)	62	40	40	–	19	3	2	–	1
47 Einzelhandel (ohne Handel mit Kfz)	258	193	186	7	32	33	8	2	23
H Verkehr und Lagerei	46	32	32	–	11	3	1	1	1
49 Landverkehr und Transport in Rohrfernleitungen	29	21	21	–	7	1	1	–	–
53 Post-, Kurier- und Expressdienste	12	8	8	–	3	1	–	1	–

1 Gewerbeanmeldungen in Brandenburg im Januar 2015 nach Wirtschaftsbereichen

Wirtschaftsabschnitt Wirtschaftsabteilung	Gewerbeanmeldungen insgesamt	Neuerrichtungen			Zuzug	Übernahme			
		insgesamt	Neugründung	Umwandlung		insgesamt	Rechtsformwechsel	Gesellschaftereintritt	Erbfolge/Kauf/Pacht
I Gastgewerbe	140	101	101	–	3	36	6	–	30
55 Beherbergung	22	16	16	–	–	6	2	–	4
56 Gastronomie	118	85	85	–	3	30	4	–	26
J Information und Kommunikation	81	56	56	–	24	1	1	–	–
58 Verlagswesen	4	1	1	–	3	–	–	–	–
61 Telekommunikation	2	1	1	–	1	–	–	–	–
62 Erbringung von Dienstleistungen der Informationstechnologie	61	44	44	–	16	1	1	–	–
63 Informationsdienstleistungen	7	5	5	–	2	–	–	–	–
K Erbringung von Finanz- und Versicherungsdienstleistungen	59	40	40	–	19	–	–	–	–
66 Mit Finanz- und Versicherungsdienstleistungen verbundene Tätigkeiten	55	36	36	–	19	–	–	–	–
L Grundstücks- und Wohnungswesen	45	31	31	–	13	1	–	1	–
M Erbringung von freiberuflichen, wissenschaftlichen und technischen Dienstleistungen	123	83	82	1	35	5	3	–	2
70 Verwaltung und Führung von Unternehmen und Betrieben, Unternehmensberatung	37	25	24	1	11	1	1	–	–
73 Werbung und Marktforschung	17	13	13	–	2	2	1	–	1
N Erbringung von sonstigen wirtschaftlichen Dienstleistungen	211	156	156	–	50	5	2	1	2
77 Vermietung von beweglichen Sachen	16	13	13	–	2	1	–	–	1
78 Vermittlung und Überlassung von Arbeitskräften	7	5	5	–	1	1	1	–	–
79 Reisebüros, Reiseveranstalter und Erbringung sonstiger Reservierungsdienstleistungen	8	4	4	–	4	–	–	–	–
81 Gebäudebetreuung; Garten- und Landschaftsbau	115	88	88	–	24	3	1	1	1
P Erziehung und Unterricht	38	33	33	–	5	–	–	–	–
Q Gesundheits- und Sozialwesen	23	19	18	1	2	2	1	1	–
R Kunst, Unterhaltung und Erholung	33	29	29	–	4	–	–	–	–
O+S Öffentliche Verwaltung, Verteidigung; Sozialversicherung; Erbringung von sonstigen Dienstleistungen	208	170	170	–	31	7	1	–	6
A-S Insgesamt	1 721	1 269	1 257	12	312	140	33	25	82

2 Gewerbebeanmeldungen in Brandenburg im Januar 2015 nach Art der Niederlassung, der Rechtsform und bei Einzelunternehmen nach Geschlecht und Staatsangehörigkeit

Art der Niederlassung — Rechtsform — Geschlecht — Staatsangehörigkeit	Gewerbe- anmel- dungen ins- gesamt	Neuerrichtung			Zuzug	Übernahme			
		ins- gesamt	Neu- gründung	Um- wandlung		ins- gesamt	Rechts- form- wechsel	Gesell- schafter- eintritt	Erbfolge/ Kauf/ Pacht
Anzahl									
Insgesamt	1 721	1 269	1 257	12	312	140	33	25	82
nach der Art der Niederlassung									
Hauptniederlassung	1 581	1 163	1 161	2	304	114	28	25	61
Zweigniederlassung	39	27	26	1	3	9	2	–	7
Unselbständige Zweigstelle	101	79	70	9	5	17	3	–	14
nach der Rechtsform des Unternehmens									
Einzelunternehmen	1 364	1 044	1 042	2	242	78	10	–	68
Offene Handelsgesellschaft	5	–	–	–	–	5	–	2	3
Kommanditgesellschaft	3	1	1	–	1	1	1	–	–
Gesellschaft mit beschränkter Haftung & Co. KG	35	26	20	6	8	1	1	–	–
Gesellschaft des bürgerlichen Rechts	75	37	37	–	4	34	9	23	2
Aktiengesellschaft	2	1	1	–	–	1	–	–	1
Gesellschaft mit beschränkter Haftung (GmbH)	225	150	147	3	56	19	11	–	8
GmbH ohne UG (haftungsbeschränkt)	186	121	118	3	49	16	10	–	6
Unternehmergesellschaft (UG haftungsbeschränkt)	39	29	29	–	7	3	1	–	2
Private Company Limited by Shares	1	–	–	–	1	–	–	–	–
Genossenschaft	–	–	–	–	–	–	–	–	–
Eingetragener Verein	7	7	7	–	–	–	–	–	–
Sonstige Rechtsformen	4	3	2	1	–	1	1	–	–
Einzelunternehmer/-innen nach Geschlecht									
weiblich	468	353	351	2	80	35	3	–	32
männlich	896	691	691	–	162	43	7	–	36
Einzelunternehmer/-innen nach ausgewählter Staatsangehörigkeit									
deutsch	1 148	857	855	2	225	66	9	–	57
bulgarisch	16	15	15	–	1	–	–	–	–
griechisch	2	2	2	–	–	–	–	–	–
italienisch	1	1	1	–	–	–	–	–	–
polnisch	50	44	44	–	5	1	–	–	1
rumänisch	51	47	47	–	4	–	–	–	–
türkisch	20	17	17	–	–	3	–	–	3
ungarisch	3	2	2	–	1	–	–	–	–

3 Neugründungen sowie Gewerbetreibende in Brandenburg im Januar 2015 nach Wirtschaftsbereichen

Wirtschaftsabschnitt Wirtschaftsabteilung	Neugründungen						Gewerbetreibende ¹	
	ins- gesamt	Betriebsgründung			sonstige Neugründung		ins- gesamt	darunter weiblich
		ins- gesamt	Haupt- nieder- lassung	Zweignieder- lassung/un- selbständige Zweigstelle	ins- gesamt	darunter Neben- erwerb		
	Anzahl							
A Land- und Forstwirtschaft, Fischerei	10	–	–	–	10	8	10	2
B Bergbau und Gewinnung von Steinen und Erden	–	–	–	–	–	–	–	–
C Verarbeitendes Gewerbe	35	18	14	4	17	13	41	12
10 Herstellung von Nahrungs- und Futtermitteln	3	3	3	–	–	–	3	–
11 Getränkeherstellung	–	–	–	–	–	–	–	–
13 Herstellung von Textilien	–	–	–	–	–	–	–	–
14 Herstellung von Bekleidung	4	–	–	–	4	4	4	4
16 Herstellung von Holz-, Flecht-, Korb- und Korkwaren (ohne Möbel)	2	1	1	–	1	1	2	–
18 Herstellung von Druckerzeugnissen; Vervielfältigung von bespielten Ton-, Bild- und Datenträgern	–	–	–	–	–	–	–	–
25 Herstellung von Metallernzeugnissen	10	6	5	1	4	4	11	1
26 Herstellung von Datenverarbeitungs- geräten, elektronischen und optischen Erzeugnissen	–	–	–	–	–	–	–	–
27 Herstellung von elektrischen Ausrüstungen	1	1	1	–	–	–	1	–
28 Maschinenbau	1	1	–	1	–	–	2	1
29 Herstellung von Kraftwagen und Kraftwagenteilen	–	–	–	–	–	–	–	–
31 Herstellung von Möbeln	–	–	–	–	–	–	–	–
D Energieversorgung	17	11	11	–	6	5	25	1
E Wasserversorgung; Abwasser- und Abfallentsorgung und Beseitigung von Umweltverschmutzungen	1	1	–	1	–	–	1	–
F Baugewerbe	182	59	59	–	123	21	191	14
41 Hochbau	–	–	–	–	–	–	–	–
42 Tiefbau	1	1	1	–	–	–	1	1
43 Vorbereitende Baustellenarbeiten, Bauinstallation und sonstiges Ausbaugewerbe	181	58	58	–	123	21	190	13
G Handel; Instandhaltung und Reparatur von Kraftfahrzeugen	264	71	38	33	193	118	278	95
45 Handel mit Kraftfahrzeugen; Instandhaltung und Reparatur von Kraftfahrzeugen	38	12	8	4	26	14	42	5
46 Großhandel (ohne Handel mit Kfz)	40	14	9	5	26	14	44	14
47 Einzelhandel (ohne Handel mit Kfz)	186	45	21	24	141	90	192	76
H Verkehr und Lagerei	32	16	10	6	16	7	35	8
49 Landverkehr und Transport in Rohrfernleitungen	21	12	8	4	9	2	23	6
53 Post-, Kurier- und Expressdienste	8	2	2	–	6	4	8	2

3 Neugründungen sowie Gewerbetreibende in Brandenburg im Januar 2015 nach Wirtschaftsbereichen

Wirtschaftsabschnitt Wirtschaftsabteilung	Neugründungen						Gewerbetreibende ¹		
	ins- gesamt	Betriebsgründung			sonstige Neugründung		ins- gesamt	darunter weiblich	
		ins- gesamt	Haupt- nieder- lassung	Zweignieder- lassung/un- selbständige Zweigstelle	ins- gesamt	darunter Neben- erwerb			
Anzahl									
I Gastgewerbe	101	43	31	12	58	26	108	31	
55 Beherbergung	16	5	3	2	11	10	17	6	
56 Gastronomie	85	38	28	10	47	16	91	25	
J Information und Kommunikation	56	12	10	2	44	33	63	8	
58 Verlagswesen	1	–	–	–	1	–	1	–	
61 Telekommunikation	1	1	1	–	–	–	1	–	
62 Erbringung von Dienstleistungen der Informationstechnologie	44	9	7	2	35	28	51	7	
63 Informationsdienstleistungen	5	–	–	–	5	2	5	–	
K Erbringung von Finanz- und Versicherungsdienstleistungen	40	11	4	7	29	14	41	11	
66 Mit Finanz- und Versicherungs- dienstleistungen verbundene Tätigkeiten	36	8	1	7	28	14	36	10	
L Grundstücks- und Wohnungswesen	31	9	6	3	22	11	33	11	
M Erbringung von freiberuflichen, wissenschaftlichen und technischen Dienstleistungen	82	23	20	3	59	36	92	28	
70 Verwaltung und Führung von Unternehmen und Betrieben, Unternehmensberatung	24	10	9	1	14	8	29	6	
73 Werbung und Marktforschung	13	1	1	–	12	5	14	5	
N Erbringung von sonstigen wirtschaftlichen Dienstleistungen	156	30	19	11	126	69	163	47	
77 Vermietung von beweglichen Sachen	13	5	4	1	8	5	14	2	
78 Vermittlung und Überlassung von Arbeitskräften	5	5	1	4	–	–	7	2	
79 Reisebüros, Reiseveranstalter und Erbringung sonstiger Reservierungsdienstleistungen	4	1	–	1	3	2	4	2	
81 Gebäudebetreuung; Garten- und Landschaftsbau	88	13	11	2	75	38	90	17	
P Erziehung und Unterricht	33	9	3	6	24	23	35	19	
Q Gesundheits- und Sozialwesen	18	6	4	2	12	9	22	14	
R Kunst, Unterhaltung und Erholung	29	3	2	1	26	23	29	8	
O+S Öffentliche Verwaltung, Verteidigung; Sozialversicherung; Erbringung von sonstigen Dienstleistungen	170	24	19	5	146	96	170	99	
A-S	Insgesamt	1 257	346	250	96	911	512	1 337	408

¹ anzeigepflichtige Personen, die eine Neugründung vorgenommen haben

4 Neugründungen sowie Gewerbetreibende in Brandenburg im Januar 2015 nach der Rechtsform und bei Einzelunternehmen nach Geschlecht und Staatsangehörigkeit

Rechtsform — Geschlecht — Staatsangehörigkeit	Neugründungen						Gewerbetreibende ¹	
	ins- gesamt	Betriebsgründung			sonstige Neugründung		ins- gesamt	darunter weiblich
		ins- gesamt	Haupt- nieder- lassung	Zweignieder- lassung/un- selbständige Zweigstelle	ins- gesamt	darunter Neben- erwerb		
	Anzahl							
Insgesamt	1 257	346	250	96	911	512	1 337	408
	nach der Rechtsform des Unternehmens							
Einzelunternehmen	1 042	159	115	44	883	484	1 042	351
Offene Handelsgesellschaft	–	–	–	–	–	–	–	–
Kommanditgesellschaft	1	1	1	–	–	–	1	–
Gesellschaft mit beschränkter Haftung & Co. KG	20	20	17	3	–	–	30	2
Gesellschaft des bürgerlichen Rechts	37	27	25	2	10	10	70	15
Aktiengesellschaft	1	1	–	1	–	–	–	–
Gesellschaft mit beschränkter Haftung (GmbH)	147	134	88	46	13	13	182	37
GmbH ohne UG (haftungsbeschränkt)	118	112	68	44	6	6	147	27
Unternehmergeellschaft (UG haftungsbeschränkt)	29	22	20	2	7	7	35	10
Private Company Limited by Shares	–	–	–	–	–	–	–	–
Genossenschaft	–	–	–	–	–	–	–	–
Eingetragener Verein	7	3	3	–	4	4	11	3
Sonstige Rechtsformen	2	1	1	–	1	1	1	–
	Einzelunternehmer/-innen nach Geschlecht							
weiblich	351	37	29	8	314	222	x	x
männlich	691	122	86	36	569	262	x	x
	Einzelunternehmer/-innen nach ausgewählter Staatsangehörigkeit							
deutsch	855	120	81	39	735	464	855	311
bulgarisch	15	–	–	–	15	1	15	1
griechisch	2	–	–	–	2	–	2	1
italienisch	1	1	1	–	–	–	1	–
polnisch	44	14	14	–	30	3	44	9
rumänisch	47	2	1	1	45	1	47	3
türkisch	17	8	6	2	9	–	17	2
ungarisch	2	–	–	–	2	1	2	–

¹ anzeigepflichtige Personen, die eine Neugründung vorgenommen haben

5 Gewerbeabmeldungen in Brandenburg im Januar 2015 nach Wirtschaftsbereichen

Wirtschaftsabschnitt Wirtschaftsabteilung	Gewerbeabmeldungen insgesamt	Aufgabe			Fortzug	Übergabe			
		insgesamt	vollständige Aufgabe	Umwandlung		insgesamt	Rechtsformwechsel	Gesellschafteraustritt	Erbfolge/Verkauf/Verpachtung
A Land- und Forstwirtschaft, Fischerei	16	14	13	1	–	2	–	–	2
B Bergbau und Gewinnung von Steinen und Erden	–	–	–	–	–	–	–	–	–
C Verarbeitendes Gewerbe	40	29	29	–	6	5	1	3	1
10 Herstellung von Nahrungs- und Futtermitteln	3	1	1	–	–	2	–	2	–
11 Getränkeherstellung	–	–	–	–	–	–	–	–	–
13 Herstellung von Textilien	–	–	–	–	–	–	–	–	–
14 Herstellung von Bekleidung	3	3	3	–	–	–	–	–	–
16 Herstellung von Holz-, Flecht-, Korb- und Korkwaren (ohne Möbel)	1	1	1	–	–	–	–	–	–
18 Herstellung von Druckerzeugnissen; Vervielfältigung von bespielten Ton-, Bild- und Datenträgern	2	1	1	–	1	–	–	–	–
25 Herstellung von Metallerzeugnissen	10	7	7	–	1	2	1	1	–
26 Herstellung von Datenverarbeitungsgeräten, elektronischen und optischen Erzeugnissen	3	2	2	–	1	–	–	–	–
27 Herstellung von elektrischen Ausrüstungen	2	2	2	–	–	–	–	–	–
28 Maschinenbau	2	–	–	–	2	–	–	–	–
29 Herstellung von Kraftwagen und Kraftwagenteilen	–	–	–	–	–	–	–	–	–
31 Herstellung von Möbeln	1	1	1	–	–	–	–	–	–
D Energieversorgung	14	12	12	–	1	1	1	–	–
E Wasserversorgung; Abwasser- und Abfallentsorgung und Beseitigung von Umweltverschmutzungen	9	9	8	1	–	–	–	–	–
F Baugewerbe	265	198	196	2	44	23	3	16	4
41 Hochbau	–	–	–	–	–	–	–	–	–
42 Tiefbau	12	9	8	1	3	–	–	–	–
43 Vorbereitende Baustellenarbeiten, Bauinstallation und sonstiges Ausbaugewerbe	253	189	188	1	41	23	3	16	4
G Handel; Instandhaltung und Reparatur von Kraftfahrzeugen	478	401	392	9	40	37	8	6	23
45 Handel mit Kraftfahrzeugen; Instandhaltung und Reparatur von Kraftfahrzeugen	53	40	40	–	4	9	1	2	6
46 Großhandel (ohne Handel mit Kfz)	79	65	65	–	11	3	2	–	1
47 Einzelhandel (ohne Handel mit Kfz)	346	296	287	9	25	25	5	4	16
H Verkehr und Lagerei	63	54	54	–	8	1	1	–	–
49 Landverkehr und Transport in Rohrfernleitungen	36	31	31	–	5	–	–	–	–
53 Post-, Kurier- und Expressdienste	17	15	15	–	2	–	–	–	–

5 Gewerbeabmeldungen in Brandenburg im Januar 2015 nach Wirtschaftsbereichen

Wirtschaftsabschnitt	Wirtschaftsabteilung	Gewerbeabmeldungen insgesamt	Aufgabe			Fortzug	Übergabe			
			insgesamt	vollständige Aufgabe	Umwandlung		insgesamt	Rechtsformwechsel	Gesellschafteraustritt	Erbfolge/Verkauf/Verpachtung
Anzahl										
I	Gastgewerbe	173	133	133	–	4	36	3	1	32
	55 Beherbergung	39	32	32	–	1	6	1	–	5
	56 Gastronomie	134	101	101	–	3	30	2	1	27
J	Information und Kommunikation	69	53	53	–	14	2	–	2	–
	58 Verlagswesen	2	2	2	–	–	–	–	–	–
	61 Telekommunikation	–	–	–	–	–	–	–	–	–
	62 Erbringung von Dienstleistungen der Informationstechnologie	56	46	46	–	10	–	–	–	–
	63 Informationsdienstleistungen	6	3	3	–	2	1	–	1	–
K	Erbringung von Finanz- und Versicherungsdienstleistungen	89	72	69	3	17	–	–	–	–
	66 Mit Finanz- und Versicherungsdienstleistungen verbundene Tätigkeiten	85	69	67	2	16	–	–	–	–
L	Grundstücks- und Wohnungswesen	71	39	38	1	31	1	–	1	–
M	Erbringung von freiberuflichen, wissenschaftlichen und technischen Dienstleistungen	137	108	106	2	26	3	2	1	–
	70 Verwaltung und Führung von Unternehmen und Betrieben, Unternehmensberatung	45	36	36	–	9	–	–	–	–
	73 Werbung und Marktforschung	18	18	18	–	–	–	–	–	–
N	Erbringung von sonstigen wirtschaftlichen Dienstleistungen	258	226	225	1	28	4	2	–	2
	77 Vermietung von beweglichen Sachen	21	18	18	–	2	1	1	–	–
	78 Vermittlung und Überlassung von Arbeitskräften	12	9	9	–	3	–	–	–	–
	79 Reisebüros, Reiseveranstalter und Erbringung sonstiger Reservierungsdienstleistungen	11	10	10	–	1	–	–	–	–
	81 Gebäudebetreuung; Garten- und Landschaftsbau	125	112	111	1	11	2	1	–	1
P	Erziehung und Unterricht	27	18	18	–	7	2	1	1	–
Q	Gesundheits- und Sozialwesen	15	13	13	–	–	2	–	1	1
R	Kunst, Unterhaltung und Erholung	29	24	24	–	5	–	–	–	–
O+S	Öffentliche Verwaltung, Verteidigung; Sozialversicherung; Erbringung von sonstigen Dienstleistungen	185	148	148	–	21	16	1	2	13
A-S	Insgesamt	1 938	1 551	1 531	20	252	135	23	34	78

6 Gewerbeabmeldungen in Brandenburg im Januar 2015 nach Art der Niederlassung, der Rechtsform und bei Einzelunternehmen nach Geschlecht und Staatsangehörigkeit

Art der Niederlassung — Rechtsform — Geschlecht — Staatsangehörigkeit	Gewerbeabmeldungen insgesamt	Aufgabe			Fortzug	Übergabe			
		insgesamt	vollständige Aufgabe	Umwandlung		insgesamt	Rechtsformwechsel	Gesellschafteraustritt	Erbfolge/ Verkauf/ Verpachtung
Anzahl									
Insgesamt	1 938	1 551	1 531	20	252	135	23	34	78
nach der Art der Niederlassung									
Hauptniederlassung	1 698	1 358	1 351	7	238	102	18	31	53
Zweigniederlassung	57	46	45	1	2	9	1	2	6
Unselbständige Zweigstelle	183	147	135	12	12	24	4	1	19
nach der Rechtsform des Unternehmens									
Einzelunternehmen	1 519	1 262	1 261	1	183	74	13	–	61
Offene Handelsgesellschaft	2	1	1	–	–	1	–	1	–
Kommanditgesellschaft	6	5	4	1	–	1	–	1	–
Gesellschaft mit beschränkter Haftung & Co. KG	27	22	21	1	3	2	1	–	1
Gesellschaft des bürgerlichen Rechts	122	79	79	–	3	40	5	32	3
Aktiengesellschaft	10	9	6	3	–	1	1	–	–
Gesellschaft mit beschränkter Haftung (GmbH)	240	161	147	14	63	16	3	–	13
GmbH ohne UG (haftungsbeschränkt)	216	143	130	13	58	15	3	–	12
Unternehmergesellschaft (UG haftungsbeschränkt)	24	18	17	1	5	1	–	–	1
Private Company Limited by Shares	4	4	4	–	–	–	–	–	–
Genossenschaft	1	1	1	–	–	–	–	–	–
Eingetragener Verein	5	5	5	–	–	–	–	–	–
Sonstige Rechtsformen	2	2	2	–	–	–	–	–	–
Einzelunternehmer/-innen nach Geschlecht									
weiblich	503	428	428	–	52	23	1	–	22
männlich	1 016	834	833	1	131	51	12	–	39
Einzelunternehmer/-innen nach ausgewählter Staatsangehörigkeit									
deutsch	1 334	1 114	1 113	1	166	54	13	–	41
bulgarisch	12	12	12	–	–	–	–	–	–
griechisch	3	2	2	–	–	1	–	–	1
italienisch	3	3	3	–	–	–	–	–	–
polnisch	61	52	52	–	9	–	–	–	–
rumänisch	19	16	16	–	3	–	–	–	–
türkisch	17	10	10	–	–	7	–	–	7
ungarisch	2	2	2	–	–	–	–	–	–

**7 Vollständige Aufgaben sowie Gewerbetreibende in Brandenburg im Januar 2015
nach Wirtschaftsbereichen**

Wirtschaftsabschnitt Wirtschaftsabteilung		Vollständige Aufgabe					Gewerbetreibende ¹		
		ins- gesamt	Betriebsaufgabe			sonstige Stilllegung		ins- gesamt	darunter weiblich
			ins- gesamt	Haupt- nieder- lassung	Zweignieder- lassung/un- selbständige Zweigstelle	ins- gesamt	darunter Neben- erwerb		
Anzahl									
A	Land- und Forstwirtschaft, Fischerei	13	5	3	2	8	5	14	6
B	Bergbau und Gewinnung von Steinen und Erden	–	–	–	–	–	–	–	–
C	Verarbeitendes Gewerbe	29	15	10	5	14	4	29	3
10	Herstellung von Nahrungs- und Futtermitteln	1	1	–	1	–	–	1	–
11	Getränkeherstellung	–	–	–	–	–	–	–	–
13	Herstellung von Textilien	–	–	–	–	–	–	–	–
14	Herstellung von Bekleidung	3	1	1	–	2	1	3	1
16	Herstellung von Holz-, Flecht-, Korb- und Korkwaren (ohne Möbel)	1	1	1	–	–	–	1	–
18	Herstellung von Druckerzeugnissen; Vervielfältigung von bespielten Ton-, Bild- und Datenträgern	1	1	1	–	–	–	1	–
25	Herstellung von Metallerzeugnissen	7	3	3	–	4	–	8	–
26	Herstellung von Datenverarbeitungs- geräten, elektronischen und optischen Erzeugnissen	2	1	1	–	1	–	1	–
27	Herstellung von elektrischen Ausrüstungen	2	2	–	2	–	–	2	1
28	Maschinenbau	–	–	–	–	–	–	–	–
29	Herstellung von Kraftwagen und Kraftwagenteilen	–	–	–	–	–	–	–	–
31	Herstellung von Möbeln	1	–	–	–	1	–	1	–
D	Energieversorgung	12	8	3	5	4	3	18	2
E	Wasserversorgung; Abwasser- und Abfallentsorgung und Beseitigung von Umweltverschmutzungen	8	6	5	1	2	1	9	3
F	Baugewerbe	196	48	41	7	148	27	219	11
41	Hochbau	–	–	–	–	–	–	–	–
42	Tiefbau	8	6	4	2	2	–	10	–
43	Vorbereitende Baustellenarbeiten, Bauinstallation und sonstiges Ausbaugewerbe	188	42	37	5	146	27	209	11
G	Handel; Instandhaltung und Reparatur von Kraftfahrzeugen	392	156	77	79	236	100	428	139
45	Handel mit Kraftfahrzeugen; Instandhaltung und Reparatur von Kraftfahrzeugen	40	9	6	3	31	7	41	3
46	Großhandel (ohne Handel mit Kfz)	65	21	11	10	44	21	74	22
47	Einzelhandel (ohne Handel mit Kfz)	287	126	60	66	161	72	313	114
H	Verkehr und Lagerei	54	16	8	8	38	19	57	7
49	Landverkehr und Transport in Rohrfernleitungen	31	8	4	4	23	10	32	4
53	Post-, Kurier- und Expressdienste	15	3	1	2	12	8	19	2

**7 Vollständige Aufgaben sowie Gewerbetreibende in Brandenburg im Januar 2015
nach Wirtschaftsbereichen**

Wirtschaftsabschnitt Wirtschaftsabteilung		Vollständige Aufgabe					Gewerbetreibende ¹		
		ins- gesamt	Betriebsaufgabe			sonstige Stilllegung		ins- gesamt	darunter weiblich
			ins- gesamt	Haupt- nieder- lassung	Zweignieder- lassung/un- selbständige Zweigstelle	ins- gesamt	darunter Neben- erwerb		
Anzahl									
I	Gastgewerbe	133	53	35	18	80	36	144	48
55	Beherbergung	32	6	3	3	26	18	34	16
56	Gastronomie	101	47	32	15	54	18	110	32
J	Information und Kommunikation	53	12	4	8	41	20	60	14
58	Verlagswesen	2	1	1	–	1	–	2	2
61	Telekommunikation	–	–	–	–	–	–	–	–
62	Erbringung von Dienstleistungen der Informationstechnologie	46	10	2	8	36	18	52	8
63	Informationsdienstleistungen	3	1	1	–	2	1	4	2
K	Erbringung von Finanz- und Versicherungsdienstleistungen	69	10	7	3	59	25	68	25
66	Mit Finanz- und Versicherungs- dienstleistungen verbundene Tätigkeiten	67	8	5	3	59	25	65	25
L	Grundstücks- und Wohnungswesen	38	18	16	2	20	5	39	4
M	Erbringung von freiberuflichen, wissenschaftlichen und technischen Dienstleistungen	106	25	16	9	81	42	115	50
70	Verwaltung und Führung von Unternehmen und Betrieben, Unternehmensberatung	36	14	10	4	22	11	42	16
73	Werbung und Marktforschung	18	1	–	1	17	7	18	9
N	Erbringung von sonstigen wirtschaftlichen Dienstleistungen	225	27	14	13	198	96	237	77
77	Vermietung von beweglichen Sachen	18	4	3	1	14	7	20	5
78	Vermittlung und Überlassung von Arbeitskräften	9	6	–	6	3	1	14	4
79	Reisebüros, Reiseveranstalter und Erbringung sonstiger Reservierungsdienstleistungen	10	3	3	–	7	5	11	5
81	Gebäudebetreuung; Garten- und Landschaftsbau	111	8	6	2	103	41	114	27
P	Erziehung und Unterricht	18	6	1	5	12	6	20	8
Q	Gesundheits- und Sozialwesen	13	2	–	2	11	6	14	8
R	Kunst, Unterhaltung und Erholung	24	2	2	–	22	14	25	6
O+S	Öffentliche Verwaltung, Verteidigung; Sozialversicherung; Erbringung von sonstigen Dienstleistungen	148	26	13	13	122	59	153	91
A-S	Insgesamt	1 531	435	255	180	1 096	468	1 649	502

¹ anzeigepflichtige Personen, die eine vollständige Aufgabe vorgenommen haben

8 Vollständige Aufgaben sowie Gewerbetreibende in Brandenburg im Januar 2015 nach der Rechtsform und bei Einzelunternehmen nach Geschlecht und Staatsangehörigkeit

Rechtsform — Geschlecht — Staatsangehörigkeit	Vollständige Aufgabe						Gewerbetreibende ¹	
	ins- gesamt	Betriebsaufgabe			sonstige Stilllegung		ins- gesamt	darunter weiblich
		ins- gesamt	Haupt- nieder- lassung	Zweignieder- lassung/un- selbständige Zweigstelle	ins- gesamt	darunter Neben- erwerb		
	Anzahl							
Insgesamt	1 531	435	255	180	1 096	468	1 649	502
	nach der Rechtsform des Unternehmens							
Einzelunternehmen	1 261	180	100	80	1 081	453	1 261	428
Offene Handelsgesellschaft	1	1	–	1	–	–	2	–
Kommanditgesellschaft	4	4	–	4	–	–	4	–
Gesellschaft mit beschränkter Haftung & Co. KG	21	19	9	10	2	2	34	3
Gesellschaft des bürgerlichen Rechts	79	69	61	8	10	10	139	35
Aktiengesellschaft	6	6	3	3	–	–	–	–
Gesellschaft mit beschränkter Haftung (GmbH)	147	146	79	67	1	1	186	33
GmbH ohne UG (haftungsbeschränkt)	130	129	63	66	1	1	169	30
Unternehmergeellschaft (UG haftungsbeschränkt)	17	17	16	1	–	–	17	3
Private Company Limited by Shares	4	4	–	4	–	–	6	1
Genossenschaft	1	1	–	1	–	–	2	–
Eingetragener Verein	5	4	3	1	1	1	14	2
Sonstige Rechtsformen	2	1	–	1	1	1	1	–
	Einzelunternehmer/-innen nach Geschlecht							
weiblich	428	53	33	20	375	197	x	x
männlich	833	127	67	60	706	256	x	x
	Einzelunternehmer/-innen nach ausgewählter Staatsangehörigkeit							
deutsch	1 113	157	85	72	956	434	1 113	394
bulgarisch	12	1	–	1	11	–	12	4
griechisch	2	2	1	1	–	–	2	–
italienisch	3	1	1	–	2	–	3	–
polnisch	52	1	–	1	51	6	52	15
rumänisch	16	–	–	–	16	1	16	6
türkisch	10	5	3	2	5	2	10	1
ungarisch	2	–	–	–	2	–	2	–

¹ anzeigepflichtige Personen, die eine vollständige Aufgabe vorgenommen haben

9 Gewerbeanmeldungen in Brandenburg im Januar 2015 nach ausgewählten Merkmalen und Verwaltungsbezirken

Amtlicher Gemeinde- schlüssel	Kreisfreie Stadt Landkreis	Gewerbean- meldungen insgesamt	Neugründung	Umwandlung	Zuzug	Übernahme
12 0 51 000	Brandenburg an der Havel	34	28	2	4	–
12 0 52 000	Cottbus	66	58	–	3	5
12 0 53 000	Frankfurt (Oder)	51	42	–	5	4
12 0 54 000	Potsdam	138	112	2	24	–
12 0 60 000	Barnim	150	119	–	25	6
12 0 61 000	Dahme-Spreewald	140	86	1	38	15
12 0 62 000	Elbe–Elster	57	41	–	10	6
12 0 63 000	Havelland	98	74	1	19	4
12 0 64 000	Märkisch-Oderland	151	102	–	27	22
12 0 65 000	Oberhavel	144	93	1	38	12
12 0 66 000	Oberspreewald-Lausitz	38	29	–	3	6
12 0 67 000	Oder-Spree	103	76	1	16	10
12 0 68 000	Ostprignitz-Ruppin	40	34	–	5	1
12 0 69 000	Potsdam-Mittelmark	181	118	1	48	14
12 0 70 000	Prignitz	60	43	–	6	11
12 0 71 000	Spree-Neiße	84	62	1	7	14
12 0 72 000	Teltow-Fläming	104	71	1	25	7
12 0 73 000	Uckermark	82	69	1	9	3
12 0 00 000	Land Brandenburg	1 721	1 257	12	312	140

10 Gewerbeabmeldungen in Brandenburg im Januar 2015 nach ausgewählten Merkmalen und Verwaltungsbezirken

Amtlicher Gemeinde- schlüssel	Kreisfreie Stadt Landkreis	Gewerbeab- meldungen insgesamt	Vollständige Aufgabe	Umwandlung	Fortzug	Übergabe
12 0 51 000	Brandenburg an der Havel	39	32	3	4	–
12 0 52 000	Cottbus	79	66	–	8	5
12 0 53 000	Frankfurt (Oder)	58	42	2	3	11
12 0 54 000	Potsdam	155	130	1	17	7
12 0 60 000	Barnim	158	129	–	20	9
12 0 61 000	Dahme-Spreewald	155	121	3	26	5
12 0 62 000	Elbe–Elster	52	42	–	5	5
12 0 63 000	Havelland	118	94	–	19	5
12 0 64 000	Märkisch-Oderland	169	121	2	26	20
12 0 65 000	Oberhavel	158	118	2	26	12
12 0 66 000	Oberspreewald-Lausitz	48	42	–	3	3
12 0 67 000	Oder-Spree	152	131	2	14	5
12 0 68 000	Ostprignitz-Ruppin	73	64	–	8	1
12 0 69 000	Potsdam-Mittelmark	183	131	1	37	14
12 0 70 000	Prignitz	55	41	–	7	7
12 0 71 000	Spree-Neiße	99	84	1	4	10
12 0 72 000	Teltow-Fläming	113	83	1	17	12
12 0 73 000	Uckermark	74	60	2	8	4
12 0 00 000	Land Brandenburg	1 938	1 531	20	252	135

11 Gewerbebeanmeldungen in Brandenburg im Januar 2015 nach Wirtschaftsabschnitten und Verwaltungsbezirken

Amtlicher Gemeinde- schlüssel	Kreisfreie Stadt Landkreis	Gewerbean- meldungen insgesamt	Land- und Forstwirt- schaft	Verar- beitendes Gewerbe	Bau- gewerbe	Handel; Instand- haltung und Reparatur von Kfz	Verkehr und Lagerei
			A-S	A	C	F	G
12 0 51 000	Brandenburg an der Havel	34	–	1	3	10	2
12 0 52 000	Cottbus	66	–	–	6	13	2
12 0 53 000	Frankfurt (Oder)	51	–	–	6	20	1
12 0 54 000	Potsdam	138	–	–	14	33	2
12 0 60 000	Barnim	150	1	2	31	27	5
12 0 61 000	Dahme-Spreewald	140	–	2	18	37	8
12 0 62 000	Elbe-Elster	57	–	2	6	19	1
12 0 63 000	Havelland	98	3	5	16	22	2
12 0 64 000	Märkisch-Oderland	151	1	5	47	26	5
12 0 65 000	Oberhavel	144	1	3	17	30	2
12 0 66 000	Oberspreewald-Lausitz	38	–	2	4	9	1
12 0 67 000	Oder-Spree	103	1	3	11	21	–
12 0 68 000	Ostprignitz-Ruppin	40	–	1	3	6	1
12 0 69 000	Potsdam-Mittelmark	181	1	9	32	30	5
12 0 70 000	Prignitz	60	1	1	3	14	2
12 0 71 000	Spree-Neiße	84	–	3	21	17	4
12 0 72 000	Teltow-Fläming	104	1	3	8	26	2
12 0 73 000	Uckermark	82	2	2	9	16	1
12 0 00 000	Land Brandenburg	1 721	12	44	255	376	46

Davon							Amtlicher Gemeinde- schlüssel
Gastgewerbe	Information und Kommuni- kation	Erbringung von Finanz- und Versiche- rungsdienst- leistungen	Grundstücks- und Wohnungs- wesen	Erbringung von freiberuflichen, wissenschaft- lichen und technischen Dienst- leistungen	Erbringung von sonstigen wirt- schaftlichen Dienst- leistungen	Übrige Wirtschafts- zweige	
I	J	K	L	M	N	B, D, E, O-S	
5	1	1	–	1	2	8	12 0 51 000
9	4	4	–	4	4	20	12 0 52 000
5	2	–	1	–	10	6	12 0 53 000
8	10	6	–	16	19	30	12 0 54 000
9	6	3	5	10	20	31	12 0 60 000
4	5	6	7	14	16	23	12 0 61 000
7	2	2	2	3	2	11	12 0 62 000
3	–	3	5	5	11	23	12 0 63 000
10	4	5	1	11	17	19	12 0 64 000
11	9	4	4	10	22	31	12 0 65 000
4	1	3	1	2	3	8	12 0 66 000
7	8	3	5	3	20	21	12 0 67 000
8	–	3	3	3	6	6	12 0 68 000
10	17	7	7	18	18	27	12 0 69 000
11	3	3	–	6	5	11	12 0 70 000
12	3	1	1	3	5	14	12 0 71 000
10	5	4	1	7	18	19	12 0 72 000
7	1	1	2	7	13	21	12 0 73 000
140	81	59	45	123	211	329	12 0 00 000

12 Gewerbeabmeldungen in Brandenburg im Januar 2015 nach Wirtschaftsabschnitten und Verwaltungsbezirken

Amtlicher Gemeinde- schlüssel	Kreisfreie Stadt Landkreis	Gewerbeab- meldungen insgesamt	Land- und Forstwirt- schaft	Verar- beitendes Gewerbe	Bau- gewerbe	Handel; Instand- haltung und Reparatur von Kfz	Verkehr und Lagerei
			A	C	F	G	H
12 0 51 000	Brandenburg an der Havel	39	–	1	3	13	2
12 0 52 000	Cottbus	79	–	2	7	21	2
12 0 53 000	Frankfurt (Oder)	58	–	–	4	14	3
12 0 54 000	Potsdam	155	1	1	17	36	2
12 0 60 000	Barnim	158	–	3	19	35	3
12 0 61 000	Dahme-Spreewald	155	1	–	10	39	10
12 0 62 000	Elbe-Elster	52	1	4	4	15	1
12 0 63 000	Havelland	118	2	4	21	27	2
12 0 64 000	Märkisch-Oderland	169	1	5	30	40	7
12 0 65 000	Oberhavel	158	3	6	26	42	5
12 0 66 000	Oberspreewald-Lausitz	48	–	1	1	14	–
12 0 67 000	Oder-Spree	152	–	4	22	35	5
12 0 68 000	Ostprignitz-Ruppin	73	–	1	9	19	1
12 0 69 000	Potsdam-Mittelmark	183	2	2	22	42	7
12 0 70 000	Prignitz	55	–	1	11	14	1
12 0 71 000	Spree-Neiße	99	1	2	33	20	6
12 0 72 000	Teltow-Fläming	113	3	2	16	30	4
12 0 73 000	Uckermark	74	1	1	10	22	2
12 0 00 000	Land Brandenburg	1 938	16	40	265	478	63

Davon							Amtlicher Gemeinde- schlüssel
Gastgewerbe	Information und Kommuni- kation	Erbringung von Finanz- und Versiche- rungsdienst- leistungen	Grundstücks- und Wohnungs- wesen	Erbringung von freiberuflichen, wissenschaft- lichen und technischen Dienst- leistungen	Erbringung von sonstigen wirt- schaftlichen Dienst- leistungen	Übrige Wirtschafts- zweige	
I	J	K	L	M	N	B, D, E, O-S	
6	–	3	1	2	4	4	12 0 51 000
7	6	6	2	5	14	7	12 0 52 000
4	3	4	2	2	8	14	12 0 53 000
12	13	5	7	17	21	23	12 0 54 000
12	4	2	5	13	28	34	12 0 60 000
10	5	9	6	18	25	22	12 0 61 000
4	–	2	2	2	5	12	12 0 62 000
9	5	4	6	9	14	15	12 0 63 000
20	4	9	2	12	19	20	12 0 64 000
6	6	9	3	9	20	23	12 0 65 000
7	–	3	–	–	13	9	12 0 66 000
15	7	5	–	13	24	22	12 0 67 000
11	2	4	1	3	7	15	12 0 68 000
14	10	7	27	9	23	18	12 0 69 000
9	–	5	3	1	5	5	12 0 70 000
10	2	2	1	3	6	13	12 0 71 000
8	1	6	2	14	13	14	12 0 72 000
9	1	4	1	5	9	9	12 0 73 000
173	69	89	71	137	258	279	12 0 00 000

Das Amt für Statistik Berlin-Brandenburg

Das Amt für Statistik Berlin-Brandenburg ist für beide Länder die zentrale Dienstleistungseinrichtung auf dem Gebiet der amtlichen Statistik. Das Amt erbringt Serviceleistungen im Bereich Information und Analyse für die breite Öffentlichkeit, für alle gesellschaftlichen Gruppen sowie für Kunden aus Verwaltung und Politik, Wirtschaft und Wissenschaft. Kerngeschäft des Amtes ist die Durchführung der gesetzlich angeordneten amtlichen Statistiken für Berlin und Brandenburg. Das Amt erhebt die Daten, bereitet sie auf, interpretiert und analysiert sie und veröffentlicht die Ergebnisse. Die Grundversorgung aller Nutzer mit statistischen Informationen erfolgt unentgeltlich, im Wesentlichen über das Internet und den Informationsservice. Daneben werden nachfrage- und zielgruppenorientierte Standardauswertungen zu Festpreisen angeboten. Kundenspezifische Aufbereitung / Beratung zu kostendeckenden Preisen ergänzt das Spektrum der Informationsbereitstellung.

Amtliche Statistik im Verbund

Die Statistiken werden bundesweit nach einheitlichen Konzepten, Methoden und Verfahren arbeitsteilig erstellt. Die statistischen Ämter der Länder sind dabei grundsätzlich für die Durchführung der Erhebungen, für die Aufbereitung und Veröffentlichung der Länderergebnisse zuständig. Durch diese Kooperation in einem „Statistikverbund“ entstehen für alle Länder vergleichbare und zu einem Bundesergebnis zusammenführbare Erhebungsergebnisse.

Produkte und Dienstleistungen

Informationsservice

info@statistik-bbb.de
mit statistischen Informationen für jedermann und Beratung sowie maßgeschneiderte Aufbereitungen von Daten über Berlin und Brandenburg. Auskunft, Beratung, Pressedienst sowie Fachbibliothek.

Standort Potsdam

Behlerstraße 3a, 14467 Potsdam
Tel. 0331 8173 - 1777
Fax 030 9028 - 4091
Mo – Do 9 – 15 Uhr, Fr 9 – 14 Uhr

Standort Berlin

Alt-Friedrichsfelde 60, 10315 Berlin
Bibliothek
Tel. 030 9021 - 3540
Mo – Do 9 – 15 Uhr, Fr 9 – 14 Uhr

Internet-Angebot

www.statistik-berlin-brandenburg.de
mit aktuellen Daten, Pressemitteilungen, Statistischen Berichten zum kostenlosen Herunterladen, regionalstatistischen Informationen, Wahlstatistiken und -analysen sowie einem Überblick über das gesamte Leistungsspektrum des Amtes.

Statistische Jahrbücher

mit einer Vielzahl von Tabellen aus nahezu allen Arbeitsgebieten der amtlichen Statistik.

Statistische Berichte

mit Ergebnissen der einzelnen Statistiken in Tabellen in tiefer sachlicher Gliederung und Grafiken zur Veranschaulichung von Entwicklungen und Strukturen. Mit dieser Reihe werden die bisherigen Veröffentlichungen Statistischer Berichte aus dem Landesbetrieb für Datenverarbeitung und Statistik Land Brandenburg sowie dem Statistischen Landesamt Berlin fortgesetzt.

Datenangebot aus dem Sachgebiet

Informationen zu dieser Veröffentlichung

Referat 34
Tel. 0331 8173 - 1348/1341
Tel. 030 9021 - 3313/3823
Fax 030 9028 - 4029
unternehmen@statistik-bbb.de

Weitere Veröffentlichungen zum Thema

Statistische Berichte:

- Gewerbeanzeigen im Land Brandenburg, jährlich
D I 2 – j
- Gewerbeanzeigen im Land Berlin monatlich
D I 1 – m
jährlich
D I 2 – j

Statistisches Bundesamt:

- Unternehmen und Arbeitsstätten
Fachserie 2, Reihe 5