

# Statistischer Bericht

D I 1 – m 12 / 14

┌ Gewerbeanzeigen  
im **Land Brandenburg**  
**Dezember 2014**

## Impressum

**Statistischer Bericht**  
D I 1 – m 12 / 14

Erscheinungsfolge: monatlich  
Erschienen im **März 2015**

## Herausgeber

**Amt für Statistik** Berlin-Brandenburg  
Behlertstraße 3a  
14467 Potsdam  
info@statistik-bbb.de  
www.statistik-berlin-brandenburg.de

Tel. 0331 8173 - 1777  
Fax 030 9028 - 4091

## Zeichenerklärung

0 weniger als die Hälfte von 1  
in der letzten besetzten Stelle,  
jedoch mehr als nichts  
– nichts vorhanden  
... Angabe fällt später an  
( ) Aussagewert ist eingeschränkt  
/ Zahlenwert nicht sicher genug  
• Zahlenwert unbekannt oder  
geheim zu halten  
x Tabellenfach gesperrt  
p vorläufige Zahl  
r berichtigte Zahl  
s geschätzte Zahl

**Amt für Statistik** Berlin-Brandenburg,  
Potsdam, 2015



*Dieses Werk ist unter einer Creative Commons Lizenz  
vom Typ Namensnennung 3.0 Deutschland zugänglich.  
Um eine Kopie dieser Lizenz einzusehen, konsultieren Sie  
<http://creativecommons.org/licenses/by/3.0/de/>*

**Inhaltsverzeichnis**

	Seite		Seite
<b>Vorbemerkungen</b>	<b>4</b>		
<b>Grafiken</b>			
1 Gewerbeanmeldungen und Betriebsgründungen in Brandenburg seit Januar 2011.....	7		
2 Gewerbeabmeldungen und Betriebsaufgaben in Brandenburg seit Januar 2011.....	7		
3 Betriebsgründungen und -aufgaben in Brandenburg im Dezember 2014 nach Wirtschaftsabschnitten.....	8		
4 Gewerbean- und Gewerbeabmeldungen in Brandenburg im Dezember 2014 nach Verwaltungsbezirken.....	8		
<b>Tabellen</b>			
Übersicht: Gewerbeanzeigen in Brandenburg von 1997 bis Dezember 2014.....	9	7 Vollständige Aufgaben sowie Gewerbetreibende in Brandenburg im Dezember 2014 nach Wirtschaftsbereichen.....	19
1 Gewerbeanmeldungen in Brandenburg im Dezember 2014 nach Wirtschaftsbereichen.....	10	8 Vollständige Aufgaben sowie Gewerbetreibende in Brandenburg im Dezember 2014 nach der Rechtsform und bei Einzelunternehmen nach Geschlecht und Staatsangehörigkeit.....	21
2 Gewerbeanmeldungen in Brandenburg im Dezember 2014 nach Art der Niederlassung, der Rechtsform und bei Einzelunternehmen nach Geschlecht und Staatsangehörigkeit.....	12	9 Gewerbeanmeldungen in Brandenburg im Dezember 2014 nach ausgewählten Merkmalen und Verwaltungsbezirken.....	22
3 Neugründungen sowie Gewerbetreibende in Brandenburg im Dezember 2014 nach Wirtschaftsbereichen .....	13	10 Gewerbeabmeldungen in Brandenburg im Dezember 2014 nach ausgewählten Merkmalen und Verwaltungsbezirken.....	23
4 Neugründungen sowie Gewerbetreibende in Brandenburg im Dezember 2014 nach der Rechtsform und bei Einzelunternehmen nach Geschlecht und Staatsangehörigkeit.....	15	11 Gewerbeanmeldungen in Brandenburg im Dezember 2014 nach Wirtschaftsabschnitten und Verwaltungsbezirken .....	24
5 Gewerbeabmeldungen in Brandenburg im Dezember 2014 nach Wirtschaftsbereichen.....	16	12 Gewerbeabmeldungen in Brandenburg im Dezember 2014 nach Wirtschaftsabschnitten und Verwaltungsbezirken .....	26
6 Gewerbeabmeldungen in Brandenburg im Dezember 2014 nach Art der Niederlassung, der Rechtsform und bei Einzelunternehmen nach Geschlecht und Staatsangehörigkeit.....	18		

## Vorbemerkungen

### Allgemeine Angaben zur Statistik

- **Bezeichnung der Statistik**

Gewerbeanzeigenstatistik, EVAS-Nr.: 523 11

- **Berichtszeitraum**

monatlich

- **Erhebungstermin**

laufend

- **Periodizität**

seit 1996 monatlich

- **regionale Gliederung**

Brandenburg Land, Kreise und kreisfreie Städte in den Standardveröffentlichungen

- **Grundgesamtheit**

Gewerbetreibende

- **Erhebungseinheiten**

Alle juristischen und alle natürlichen Personen, die nach § 14 Gewerbeordnung verpflichtet sind, Aufnahme, Änderung oder Aufgabe einer gewerblichen Tätigkeit der zuständigen Behörde anzuzeigen.

- **Rechtsgrundlagen**

Gewerbeordnung (GewO) vom 1. Januar 1987 (BGBl. I S. 425), in der geltenden Fassung.  
Gesetz über die Statistik für Bundeszwecke (Bundesstatistikgesetz - BStatG) vom 22. Januar 1987 (BGBl. I S. 462, 565), in der geltenden Fassung.

- **Geheimhaltung und Datenschutz**

Die erhobenen Einzelangaben werden nach § 16 Bundesstatistikgesetz grundsätzlich geheim gehalten. Nur in ausdrücklich gesetzlichen Ausnahmefällen dürfen Einzelangaben übermittelt werden. Die Namen und Adressen der Befragten werden in keinem Fall an Dritte weitergegeben. Nach § 16 Abs. 6 Bundesstatistikgesetz ist es möglich, den Hochschulen oder sonstigen Einrichtungen mit der Aufgabe unabhängiger wissenschaftlicher Forschung für die Durchführung wissenschaftlicher Vorhaben Einzelangaben dann zur Verfügung zu stellen, wenn diese so anonymisiert sind, dass sie nur mit einem unverhältnismäßig großen Aufwand an Zeit, Kosten und Arbeitskraft dem Befragten oder Betroffenen zugeordnet werden können. Die Pflicht zur Geheimhaltung besteht auch für Personen, die Empfänger von Einzelangaben sind.

### Zweck und Ziele der Statistik

- **Erhebungsinhalte**

Die Gewerbeanzeigenstatistik liefert Informationen über die Zahl der Gewerbean- und -abmeldungen nach Wirtschaftsbereichen, Rechtsformen, Zahl der tätigen Personen und Bundesländern. Außerdem werden Geschlecht und Staatsangehörigkeit der Gewerbetreibenden ermittelt. Die An- und Abmeldungen werden danach unterschieden, welche Gründe maßgeblich waren.

- **Zweck der Statistik**

Die Gewerbeanzeigenstatistik hat die Aufgabe, zum einen über das Meldegeschehen in seiner Gesamtheit zu informieren, aber auch Existenzgründungen und Stilllegungen von Unternehmen und Betrieben statistisch abzubilden.

- **Hauptnutzer der Statistik**

Alle Gemeinde- und Kreisverwaltungen in Brandenburg; Ministerium für Wirtschaft des Landes Brandenburg; Senatsverwaltung für Wirtschaft, Arbeit und Frauen; Bundesministerium für Wirtschaft; Deutsche Bundesbank; Bankgesellschaft Berlin; Industrie- und Handelskammer; Handwerkskammer; Hotel- und Gaststättenverband Brandenburg; Deutscher Gewerkschaftsbund; Verband der Creditreform; Institut für Mittelstandsforschung; Institut für Wirtschaftsforschung Halle; Universität Mainz; Fachhochschule für Wirtschaft; Berliner Institut für vergleichende Sozialforschung; Schülerinnen und Schüler; Studentinnen und Studenten; Medien.

- **Einbeziehung der Nutzer**

Die Tabellen entsprechen dem Aufbau der Bundesveröffentlichungen. Regionale Nutzerwünsche wurden berücksichtigt.

### Erhebungsmethodik

- **Art der Datengewinnung**

Die Gewerbeanzeigenstatistik wird wie eine Sekundärstatistik auf der Basis der in der Verwaltung erstellten Gewerbemeldungen durchgeführt. Um Aufschluss über die Zahl und Art der in einer Gemeinde ansässigen Gewerbebetriebe zu erhalten, sind Gewerbetreibende gesetzlich verpflichtet, meldepflichtige Vorgänge dem zuständigen Gewerbeamt anzuzeigen. Die Kopien dieser An- und Abmeldungen werden statistisch ausgewertet. Seit 2006 werden die Gewerbeummeldungen von der amtlichen Statistik nicht mehr ausgewertet.

- **Erhebungsinstrumente und Berichtsweg**

Der Versand der Meldungen der Gewerbeämter im Land Brandenburg an das Amt für Statistik erfolgt auf elektronischem oder auf dem postalischen Weg.

- **Belastung der Auskunftspflichtigen**

Die Erstattung der Gewerbeanzeige dient primär den Gemeinden zur Gewerbeüberwachung. Durch die Verwendung von Kopien dieser Anzeigen entsteht für die Auskunftspflichtigen durch die Statistik keinerlei zusätzliche Belastung. Gemäß Artikel 11 des Ersten Gesetzes zum Abbau bürokratischer Hemmnisse insbesondere in der mittelständischen Wirtschaft vom 22. August 2006 wurde ab September 2006 die Auswertung der Gewerbeummeldungen eingestellt.

- **Dokumentation des Fragebogens**

Die Gewerbeanzeige ist gleichzeitig das Erhebungsf formular. Diese Formulare sind Bestandteil der Gewerbeordnung. Die Anzeigenden sind verpflichtet, den Inhalt der Vordrucke zu beantworten. Bei der elektronischen Verarbeitung der Anzeigen bei den Gemeinden kann vom vorgegebenen Format der Muster, jedoch nicht vom Inhalt, abgewichen werden.

## Genauigkeit

### • Qualitative Gesamtbewertung der Genauigkeit

Die Gewerbeanzeigenstatistik ist eine Totalerhebung, die sichere Informationen über die Aufnahme, Beendigung und Änderung gewerblicher Tätigkeiten und deren Anlässe liefert. Nicht der Gewerbeordnung unterliegen – und sind daher auch nicht in die Statistik einbezogen – die Freien Berufe, die Urproduktion wie Land- und Forstwirtschaft oder Bergbau sowie die Versicherungen. Die Anzeigen sind, insbesondere wenn sie als Formular bereitgestellt wurden, oft nicht vollständig oder ungenau ausgefüllt.

### Nichtstichprobenbedingte Fehler

Die Beschreibung der wirtschaftlichen Tätigkeit erschwert die genaue Zuordnung nach der Klassifikation der Wirtschaftszweige. Angesichts von ca. 50 000 Anzeigen pro Jahr in Brandenburg sind Rückfragen daher nur in besonderen Fällen wirtschaftlich vertretbar.

### Aktualität und Pünktlichkeit

Gegenwärtig werden die Quartals- und Jahresergebnisse der Gewerbeanzeigenstatistik spätestens 10 Wochen nach Ende des Berichtszeitraums in Form einer Pressemitteilung veröffentlicht. Ca. 12 Wochen nach Ende des Berichtszeitraums werden die monatlichen Statistischen Berichte erstellt, der Jahresbericht und die Internetpräsenz werden im ersten Halbjahr des folgenden Kalenderjahres veröffentlicht. Die Angaben sind endgültig, eine nachträgliche Korrektur erfolgt nicht.

### Zeitliche und räumliche Vergleichbarkeit

Die Ergebnisse können mit dem entsprechenden Vorjahreszeitraum verglichen werden. Einschränkungen gibt es vor allem bei Änderung der Systematik wie z.B. der Klassifikation der Wirtschaftszweige. Der Bericht enthält Angaben, die alle Statistischen Landesämter für ihren Bereich unter gleicher Kennziffer veröffentlichen. Durch die Neuordnung der Klassifikation der Wirtschaftszweige (WZ2003) zur WZ2008 im Jahr 2008 ist die Vergleichbarkeit zu den Vorjahren eingeschränkt.

### Bezüge zu anderen Erhebungen

keine

### Weitere Informationsquellen

#### • Publikationswege

Der Inhalt dieses Berichtes kann auf Wunsch auch per E-Mail versandt werden.

#### • Kontakt

Fachbereich Gewerbeanzeigen am Standort Potsdam:  
Referat 34P  
Telefon 0331 8173 - 1348/1351  
Telefax 030 9028 - 4029  
E-Mail: [unternehmen@statistik-bbb.de](mailto:unternehmen@statistik-bbb.de)

Fachbereich Gewerbeanzeigen am Standort Berlin:  
Referat 34B  
Telefon 030 9021 - 3313/3823  
Telefax 030 9028 - 4029  
E-Mail: [unternehmen@statistik-bbb.de](mailto:unternehmen@statistik-bbb.de)

### • weiterführende Veröffentlichungen

Ergebnisse für das gesamte Bundesgebiet werden in der Fachserie 2, Reihe 5 "Unternehmen und Arbeitsstätten" des Statistischen Bundesamtes veröffentlicht.

1. Heymann, T.: Gewerbeanzeigen – In Berlin und Brandenburg; Zeitschrift für amtliche Statistik Berlin Brandenburg, Heft 5+6 /2010, S. 46.

## Merkmale, Indizes und Klassifikationen

### • Gewerbeanmeldungen

Die Neugründung eines Betriebes; die Wiedereröffnung eines Betriebes nach Verlegung (Zuzug); die Gründung eines Betriebes nach dem Umwandlungsgesetz; die Änderung der Rechtsform; der Eintritt von Gesellschaftern und die Übernahme durch Erbfolge, Kauf oder Pacht eines Betriebes.

### • Gewerbeabmeldungen

Die vollständige Aufgabe eines Betriebes; die Verlagerung eines Betriebes in ein anderes Bundesland (Fortzug); die Abmeldung eines Betriebes nach dem Umwandlungsgesetz; die Änderung der Rechtsform; der Austritt von Gesellschaftern und die Übergabe durch Erbfolge, Kauf oder Pacht eines Betriebes.

### • Gewerbeummeldungen

Die Änderung oder Erweiterung der wirtschaftlichen Tätigkeit des Betriebes; die Verlegung eines Betriebes innerhalb Brandenburgs oder sonstige Veränderungen (Namensänderung, Nebenerwerb).

### • Betrieb / Betriebsstätte

Die Gewerbeordnung gestattet den gleichzeitigen Betrieb eines oder verschiedener Gewerbe in einer oder mehreren Betriebs- oder Verkaufsstätten. Betriebs- oder Verkaufsstätten können Hauptniederlassungen, Zweigniederlassungen oder unselbständige Zweigstellen sein.

### • Hauptniederlassung

Mittelpunkt des Geschäftsverkehrs eines Betriebes, der sich bei Personengesellschaften und juristischen Personen am Sitz des Unternehmens befindet. Er kann aber auch in der Wohnung des Gewerbetreibenden liegen.

### • Zweigniederlassung

Betrieb mit selbständiger Organisation, selbständigen Betriebsmitteln und gesonderter Buchführung, dessen Leiter Geschäfte selbständig abzuschließen und durchzuführen befugt ist.

### • Unselbständige Zweigstellen

Feste örtliche Anlagen oder Einrichtungen, die der Ausübung eines stehenden Gewerbes dienen (z.B. ein Auslieferungslager), jedoch nicht die Bedingungen einer Zweigniederlassung erfüllen.

### • Betriebsgründung

Gründung einer Haupt-, Zweigniederlassung oder unselbständigen Zweigstelle durch eine natürliche oder juristische Person, die entweder im Handels-, Vereins- oder Genossenschaftsregister eingetragen ist oder die Handwerkseigenschaft besitzt oder mindestens einen Arbeitnehmer beschäftigt.

• **Sonstige Neugründung**

Gründung einer Hauptniederlassung durch einen Minderkaufmann (Kleingewerbe), der also in keinem Register eingetragen ist, der keine Handwerkskarte besitzt und keine Arbeitnehmer beschäftigt. Gründung eines Gewerbes, das im Nebenerwerb betrieben wird oder Meldung der Gründung einer Niederlassung ohne Angabe von Beschäftigten.

• **Übernahme**

Umfasst den Kauf oder die Pacht eines Betriebes, den Eintritt der Erbfolge, der Rechtsformänderung sowie Gesellschaftereintritte.

• **Umwandlung**

Die Umwandlung nach dem Umwandlungsgesetz umfasst die Verschmelzung mehrerer Betriebe zu einem, die Aufspaltung eines Betriebes in mehrere Betriebe sowie die Aufspaltung oder Ausgliederung von Betriebsteilen mit dem Ziel der Neugründung.

• **Betriebsaufgabe**

Vollständige Aufgabe eines Betriebes der von einer juristischen oder natürlichen Person geführt wurde. Bei der natürlichen Person ist Voraussetzung, dass sie im Handelsregister eingetragen war oder zuletzt mindestens einen Arbeitnehmer beschäftigt hat.

• **Sonstige Stilllegung**

Vollständige Aufgabe einer Hauptniederlassung eines Kleingewerbetreibenden, der nicht im Handelsregister eingetragen war und keine Arbeitnehmer beschäftigte bzw. der ein Gewerbe im Nebenerwerb betrieb.

• **Übergabe**

Umfasst den Verkauf oder die Verpachtung eines Betriebes, den Antritt der Erbfolge, der Rechtsformänderungen sowie Gesellschafteraustritte.

• **Klassifikationen**

Statistisches Bundesamt: Klassifikation der Wirtschaftszweige mit Erläuterungen, Ausgabe 2008 (WZ2008); Wiesbaden  
AGS - Amtlicher Gemeindeschlüssel  
Katalog Rechtsformen  
Katalog des Staatsangehörigkeits- und Gebietsschlüssels  
Katalog der Registergerichtsschlüssel  
EVAS - Einheitliches Verzeichnis amtlicher Statistiken

• **Merkmale und Ausprägungen**

Art der Meldung:

- Anmeldung
- Abmeldung

Datum der Meldung für:

- Anmeldung
- Abmeldung

Berichtsmonat und -jahr

Gemeindeschlüssel:

- AGS - Amtlicher Gemeindeschlüssel

Registergericht:

- Schlüsselnummer
- Postleitzahl

Art des Registers:

- Handelsregister A
- Handelsregister B
- Genossenschaftsregister
- Vereinsregister
- Partnerschaftsregister

Grad der Selbständigkeit:

- Hauptniederlassung
- Zweigniederlassung
- Unselbständige Zweigstelle
- Automatenaufstellbetrieb
- Reisegewerbe

Art des Betriebes in:

- Industrie
- Handwerk
- Handel
- Sonstiges

Rechtsform:

- Katalog der Rechtsformen

Angaben zum Betrieb:

- Zahl der geschäftsführenden Gesellschafter
- Aktuelle bzw. frühere Betriebsstätte, ggf. Hauptniederlassung

Handwerkskarte:

- Nein / Ja

Anzahl tätigen Personen (Voll-, Teilzeit) bei der:

- Anmeldung
- Abmeldung

Wirtschaftliche Tätigkeit:

- WZ2008

Angaben zur Person:

- Geschlecht

Staatsangehörigkeit

- Katalog des Staatsangehörigkeits- und des Gebietsschlüssels

Tätigkeit (vorerst / zuletzt) im Nebenerwerb:

- Ja / Nein

Grund der Anmeldung:

- Neugründung
- Wiedereröffnung nach Verlegung aus einem anderen Meldebezirk
- Gründung nach dem Umwandlungsgesetz
- Wechsel der Rechtsform
- Gesellschaftereintritt
- Erbfolge / Kauf / Pacht

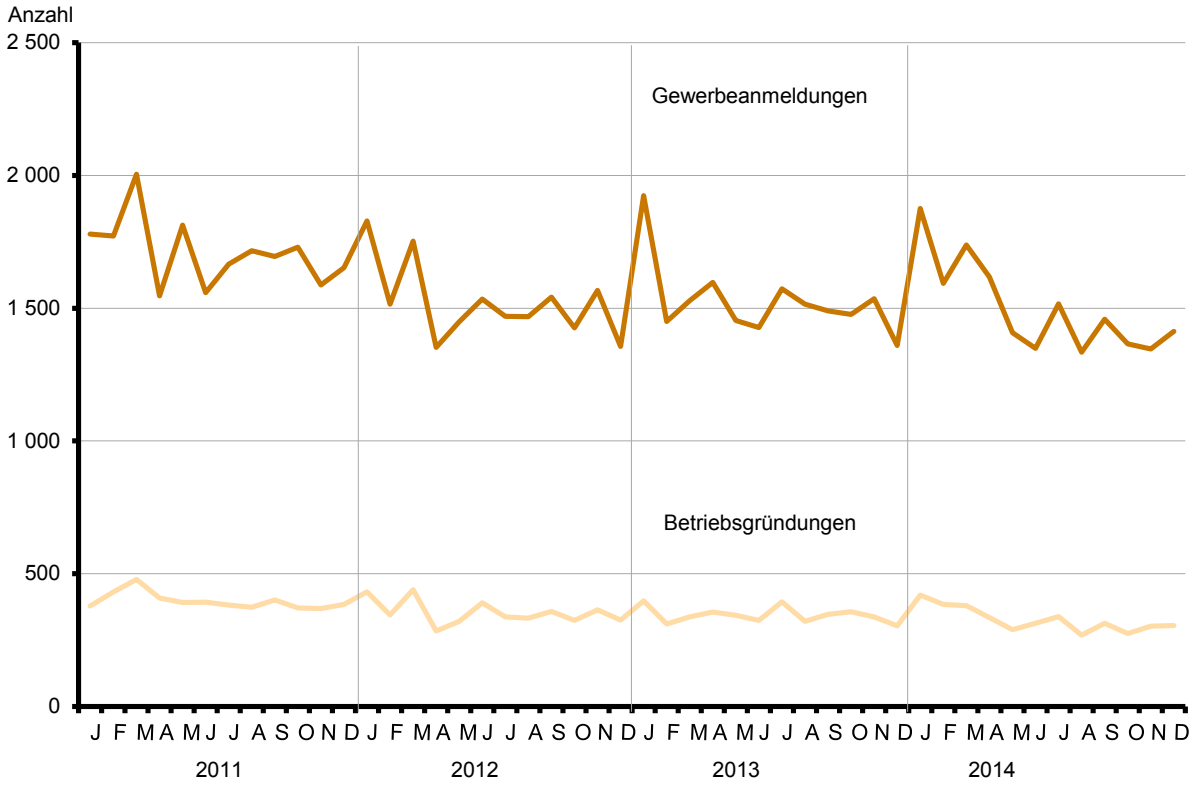
Grund der Abmeldung:

- Vollständige Aufgabe
- Verlegung in einen anderen Meldebezirk
- Aufgabe infolge des Umwandlungsgesetzes
- Wechsel der Rechtsform
- Gesellschafteraustritt
- Erbfolge / Verkauf / Verpachtung

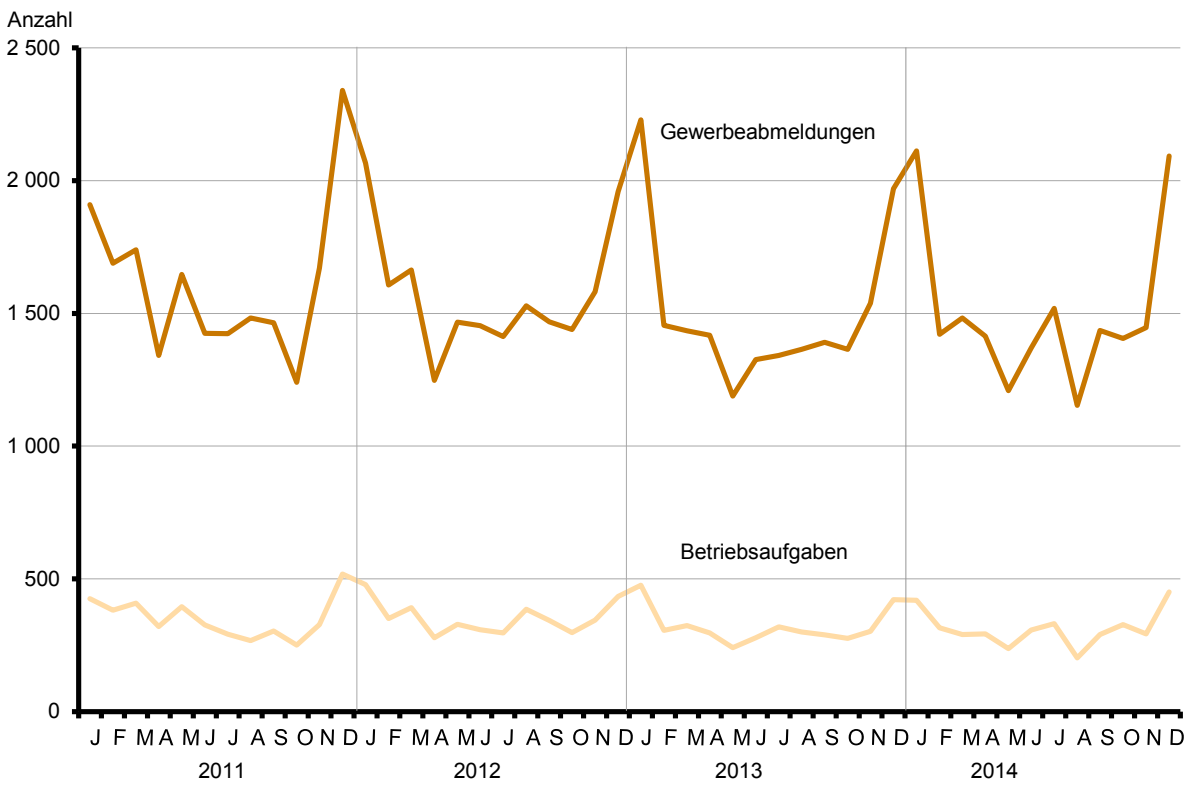
Ursache der Abmeldung:

- Keine Angabe
- Wirtschaftliche Schwierigkeiten
- Insolvenzverfahren
- Von Amts wegen
- Persönliche Gründe
- Betrieb wurde nie ausgeübt
- Verlegung in einen anderen Meldebezirk
- Übergabe wegen Verkauf / Verpachtung

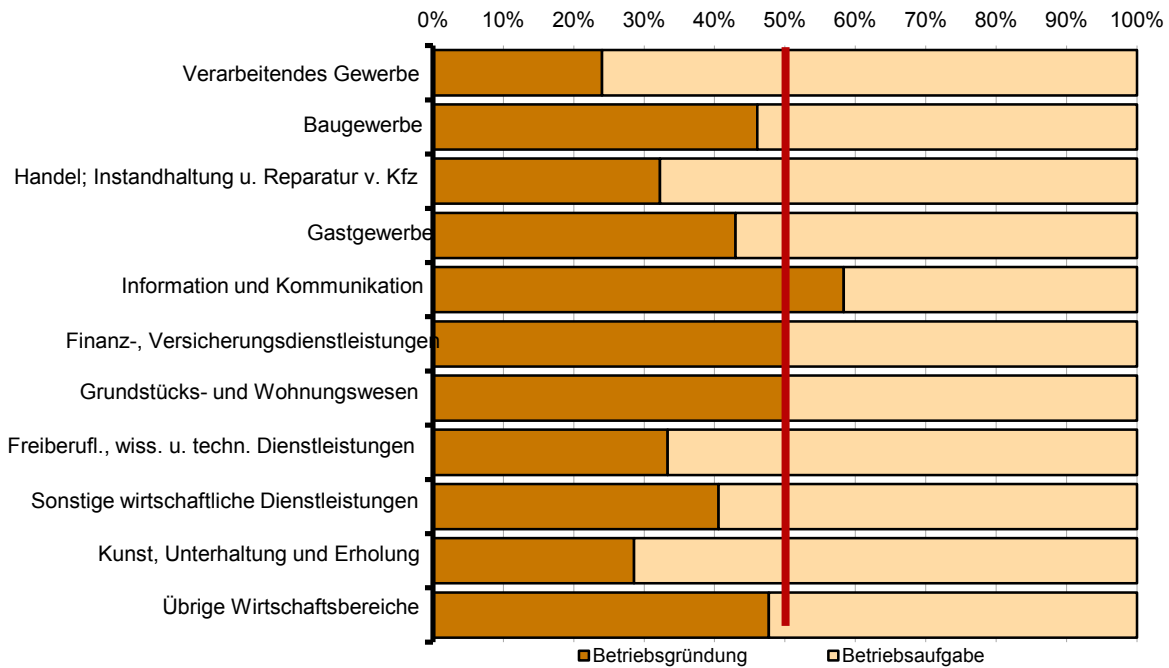
### 1 Gewerbebeanmeldungen und Betriebsgründungen in Brandenburg seit Januar 2011



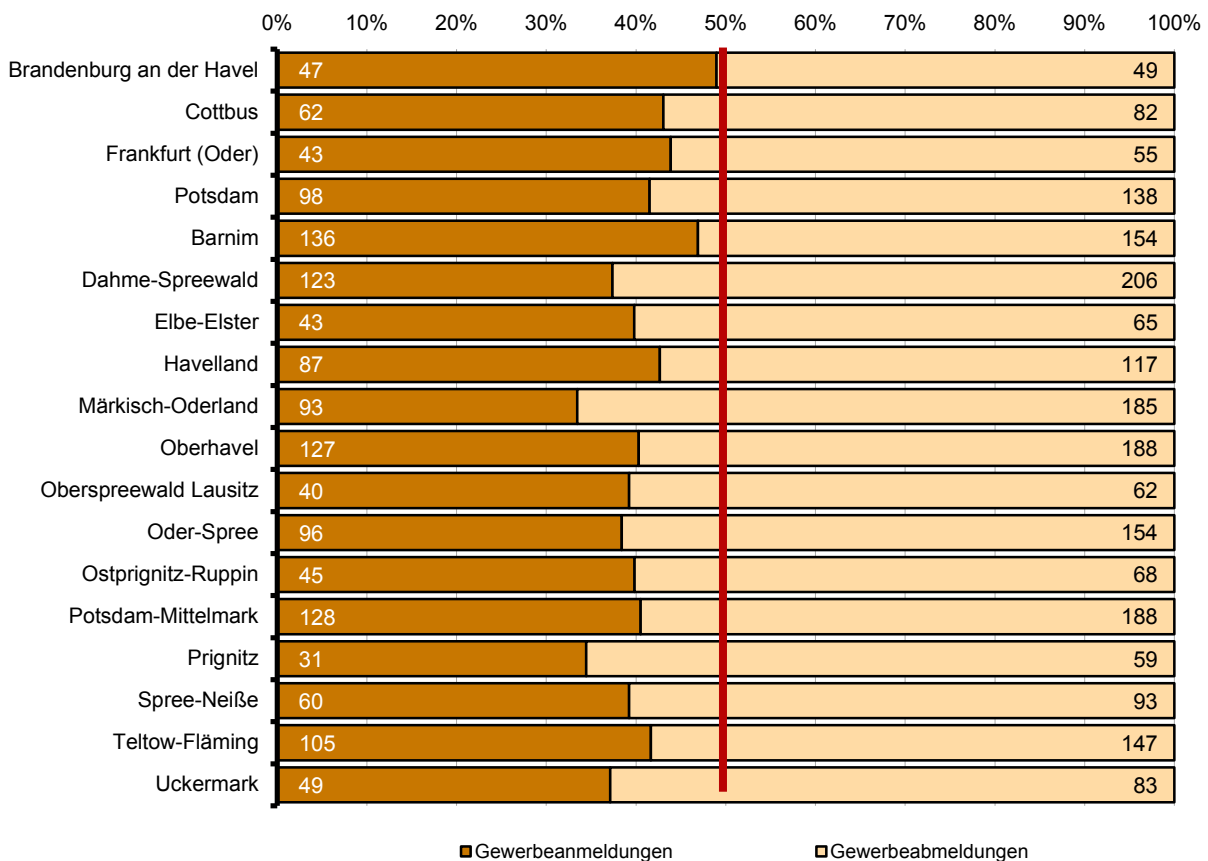
### 2 Gewerbeabmeldungen und Betriebsaufgaben in Brandenburg seit Januar 2011



### 3 Betriebsgründungen und -aufgaben in Brandenburg im Dezember 2014 nach Wirtschaftsabschnitten



### 4 Gewerbean- und Gewerbeabmeldungen in Brandenburg im Dezember 2014 nach Verwaltungsbezirken





## Übersicht: Gewerbeanzeigen in Brandenburg von 1997 bis Dezember 2014

Jahr Monat	Anmeldungen		Ummeldungen <sup>2</sup>		Abmeldungen	
	insgesamt	darunter: Neu- errichtungen <sup>1</sup>	insgesamt	darunter: Veränderung der Betriebs- tätigkeit <sup>3</sup>	insgesamt	darunter: Aufgabe <sup>4</sup>
1997	25 480	21 429	6 859	3 452	21 074	15 904
1998	26 171	22 136	7 211	3 694	21 615	16 680
1999	24 163	20 149	6 845	3 525	21 245	16 430
2000	22 407	18 964	6 785	3 408	19 882	16 126
2001	21 394	18 126	5 526	2 932	19 793	15 869
2002	20 275	16 953	5 529	2 836	18 194	14 448
2003	24 012	20 790	5 279	2 801	17 058	13 659
2004	30 163	26 183	6 609	3 375	18 245	14 258
2005	26 310	22 074	8 027	4 336	20 755	16 406
2006	25 499	20 955	x	x	21 279	17 037
2007	23 555	19 356	x	x	22 040	17 958
2008	23 464	19 197	x	x	21 773	17 916
2009	23 352	19 274	x	x	20 513	16 666
2010	22 319	18 297	x	x	19 803	16 130
2011	20 521	16 606	x	x	19 371	15 863
2012	18 260	14 473	x	x	18 893	15 514
2013	18 330	14 253	x	x	18 019	14 610
2014	18 015	14 039	x	x	18 062	14 733
2013 Januar	1 924	1 422	x	x	2 229	1 808
Februar	1 450	1 128	x	x	1 455	1 155
März	1 528	1 199	x	x	1 434	1 165
April	1 597	1 271	x	x	1 418	1 128
Mai	1 454	1 171	x	x	1 188	946
Juni	1 427	1 106	x	x	1 326	1 060
Juli	1 573	1 190	x	x	1 342	1 047
August	1 515	1 221	x	x	1 364	1 108
September	1 490	1 197	x	x	1 391	1 138
Oktober	1 476	1 173	x	x	1 365	1 107
November	1 536	1 188	x	x	1 538	1 284
Dezember	1 360	987	x	x	1 969	1 664
2014 Januar	1 875	1 387	x	x	2 112	1 706
Februar	1 593	1 295	x	x	1 421	1 155
März	1 738	1 411	x	x	1 483	1 225
April	1 617	1 282	x	x	1 414	1 111
Mai	1 408	1 136	x	x	1 209	1 003
Juni	1 349	1 046	x	x	1 369	1 136
Juli	1 516	1 176	x	x	1 519	1 230
August	1 334	1 064	x	x	1 154	928
September	1 459	1 156	x	x	1 435	1 170
Oktober	1 366	1 052	x	x	1 406	1 170
November	1 347	1 036	x	x	1 447	1 161
Dezember	1 413	998	x	x	2 093	1 738

1 Betriebsgründungen und sonstige Neuerrichtungen, ohne Zuzüge

2 ab September 2006 ist die Auswertung der Ummeldungen eingestellt (siehe Vorbemerkungen S. 4)

3 Änderung und/oder Erweiterung

## 1 Gewerbeanmeldungen in Brandenburg im Dezember 2014 nach Wirtschaftsbereichen

Wirtschaftsabschnitt Wirtschaftsabteilung	Gewerbeanmeldungen insgesamt	Neuerrichtungen			Zuzug	Übernahme			
		insgesamt	Neugründung	Umwandlung		insgesamt	Rechtsformwechsel	Gesellschaftereintritt	Erbfolge/ Kauf/ Pacht
A Land- und Forstwirtschaft, Fischerei	11	8	8	–	3	–	–	–	–
B Bergbau und Gewinnung von Steinen und Erden	1	–	–	–	–	1	–	–	1
C Verarbeitendes Gewerbe	46	25	24	1	6	15	4	–	11
10 Herstellung von Nahrungs- und Futtermitteln	9	1	1	–	–	8	1	–	7
11 Getränkeherstellung	–	–	–	–	–	–	–	–	–
13 Herstellung von Textilien	4	3	3	–	–	1	1	–	–
14 Herstellung von Bekleidung	5	3	3	–	–	2	–	–	2
16 Herstellung von Holz-, Flecht-, Korb- und Korkwaren (ohne Möbel)	–	–	–	–	–	–	–	–	–
18 Herstellung von Druckerzeugnissen; Vervielfältigung von bespielten Ton-, Bild- und Datenträgern	3	3	3	–	–	–	–	–	–
25 Herstellung von Metallerzeugnissen	8	7	7	–	1	–	–	–	–
26 Herstellung von Datenverarbeitungs- geräten, elektronischen und optischen Erzeugnissen	–	–	–	–	–	–	–	–	–
27 Herstellung von elektrischen Ausrüstungen	2	–	–	–	–	2	2	–	–
28 Maschinenbau	–	–	–	–	–	–	–	–	–
29 Herstellung von Kraftwagen und Kraftwagenteilen	–	–	–	–	–	–	–	–	–
31 Herstellung von Möbeln	–	–	–	–	–	–	–	–	–
D Energieversorgung	37	8	8	–	27	2	1	–	1
E Wasserversorgung; Abwasser- und Abfallentsorgung und Beseitigung von Umweltverschmutzungen	2	2	1	1	–	–	–	–	–
F Baugewerbe	171	109	108	1	49	13	5	3	5
41 Hochbau	4	4	4	–	–	–	–	–	–
42 Tiefbau	5	5	4	1	–	–	–	–	–
43 Vorbereitende Baustellenarbeiten, Bauinstallation und sonstiges Ausbaugewerbe	162	100	100	–	49	13	5	3	5
G Handel; Instandhaltung und Reparatur von Kraftfahrzeugen	331	230	227	3	36	65	6	9	50
45 Handel mit Kraftfahrzeugen; Instandhaltung und Reparatur von Kraftfahrzeugen	50	36	36	–	3	11	1	3	7
46 Großhandel (ohne Handel mit Kfz)	37	26	25	1	7	4	2	1	1
47 Einzelhandel (ohne Handel mit Kfz)	244	168	166	2	26	50	3	5	42
H Verkehr und Lagerei	30	22	22	–	5	3	2	–	1
49 Landverkehr und Transport in Rohrfernleitungen	12	9	9	–	1	2	1	–	1
53 Post-, Kurier- und Expressdienste	11	8	8	–	3	–	–	–	–

## 1 Gewerbeanmeldungen in Brandenburg im Dezember 2014 nach Wirtschaftsbereichen

Wirtschaftsabschnitt	Wirtschaftsabteilung	Gewerbeanmeldungen insgesamt	Neuerichtungen			Zuzug	Übernahme			
			insgesamt	Neugründung	Umwandlung		insgesamt	Rechtsformwechsel	Gesellschaftereintritt	Erbfolge/Kauf/Pacht
Anzahl										
I	Gastgewerbe	155	102	102	–	7	46	6	1	39
55	Beherbergung	24	17	17	–	–	7	3	–	4
56	Gastronomie	131	85	85	–	7	39	3	1	35
J	Information und Kommunikation	51	39	39	–	10	2	1	1	–
58	Verlagswesen	4	4	4	–	–	–	–	–	–
61	Telekommunikation	4	4	4	–	–	–	–	–	–
62	Erbringung von Dienstleistungen der Informationstechnologie	34	24	24	–	9	1	1	–	–
63	Informationsdienstleistungen	4	3	3	–	1	–	–	–	–
K	Erbringung von Finanz- und Versicherungsdienstleistungen	63	47	47	–	16	–	–	–	–
66	Mit Finanz- und Versicherungsdienstleistungen verbundene Tätigkeiten	56	42	42	–	14	–	–	–	–
L	Grundstücks- und Wohnungswesen	44	32	32	–	10	2	1	–	1
M	Erbringung von freiberuflichen, wissenschaftlichen und technischen Dienstleistungen	100	74	74	–	21	5	3	–	2
70	Verwaltung und Führung von Unternehmen und Betrieben, Unternehmensberatung	25	14	14	–	10	1	1	–	–
73	Werbung und Marktforschung	20	18	18	–	2	–	–	–	–
N	Erbringung von sonstigen wirtschaftlichen Dienstleistungen	181	142	141	1	33	6	3	–	3
77	Vermietung von beweglichen Sachen	19	16	16	–	–	3	1	–	2
78	Vermittlung und Überlassung von Arbeitskräften	10	8	8	–	1	1	1	–	–
79	Reisebüros, Reiseveranstalter und Erbringung sonstiger Reservierungsdienstleistungen	8	8	8	–	–	–	–	–	–
81	Gebäudebetreuung; Garten- und Landschaftsbau	72	52	52	–	19	1	–	–	1
P	Erziehung und Unterricht	25	17	17	–	4	4	–	1	3
Q	Gesundheits- und Sozialwesen	21	20	20	–	1	–	–	–	–
R	Kunst, Unterhaltung und Erholung	21	17	17	–	4	–	–	–	–
O+S	Öffentliche Verwaltung, Verteidigung; Sozialversicherung; Erbringung von sonstigen Dienstleistungen	123	104	104	–	6	13	3	1	9
<b>A-S</b>	<b>Insgesamt</b>	<b>1 413</b>	<b>998</b>	<b>991</b>	<b>7</b>	<b>238</b>	<b>177</b>	<b>35</b>	<b>16</b>	<b>126</b>

**2 Gewerbebeanmeldungen in Brandenburg im Dezember 2014 nach Art der Niederlassung, der Rechtsform und bei Einzelunternehmen nach Geschlecht und Staatsangehörigkeit**

Art der Niederlassung — Rechtsform — Geschlecht — Staatsangehörigkeit	Gewerbe- anmel- dungen ins- gesamt	Neuerrichtung			Zuzug	Übernahme			
		ins- gesamt	Neu- gründung	Um- wandlung		ins- gesamt	Rechts- form- wechsel	Gesell- schafter- eintritt	Erbfolge/ Kauf/ Pacht
Anzahl									
<b>Insgesamt</b>	<b>1 413</b>	<b>998</b>	<b>991</b>	<b>7</b>	<b>238</b>	<b>177</b>	<b>35</b>	<b>16</b>	<b>126</b>
nach der Art der Niederlassung									
Hauptniederlassung	1 275	891	890	1	234	150	34	14	102
Zweigniederlassung	29	16	14	2	–	13	–	–	13
Unselbständige Zweigstelle	109	91	87	4	4	14	1	2	11
nach der Rechtsform des Unternehmens									
Einzelunternehmen	1 087	809	808	1	157	121	18	–	103
Offene Handelsgesellschaft	19	2	2	–	2	15	–	2	13
Kommanditgesellschaft	2	–	–	–	–	2	2	–	–
Gesellschaft mit beschränkter Haftung & Co. KG	46	17	17	–	29	–	–	–	–
Gesellschaft des bürgerlichen Rechts	61	34	34	–	2	25	8	14	3
Aktiengesellschaft	6	5	5	–	1	–	–	–	–
Gesellschaft mit beschränkter Haftung (GmbH)	181	121	116	5	47	13	7	–	6
GmbH ohne UG (haftungsbeschränkt)	157	104	99	5	44	9	4	–	5
Unternehmergesellschaft (UG haftungsbeschränkt)	24	17	17	–	3	4	3	–	1
Private Company Limited by Shares	2	2	2	–	–	–	–	–	–
Genossenschaft	1	1	1	–	–	–	–	–	–
Eingetragener Verein	1	1	1	–	–	–	–	–	–
Sonstige Rechtsformen	7	6	5	1	–	1	–	–	1
Einzelunternehmer/-innen nach Geschlecht									
weiblich	389	313	313	–	28	48	2	–	46
männlich	698	496	495	1	129	73	16	–	57
Einzelunternehmer/-innen nach ausgewählter Staatsangehörigkeit									
deutsch	977	727	726	1	142	108	17	–	91
bulgarisch	8	5	5	–	2	1	–	–	1
griechisch	3	2	2	–	–	1	1	–	–
italienisch	2	1	1	–	–	1	–	–	1
polnisch	26	21	21	–	5	–	–	–	–
rumänisch	7	5	5	–	2	–	–	–	–
türkisch	13	10	10	–	1	2	–	–	2
ungarisch	9	8	8	–	1	–	–	–	–

**3 Neugründungen sowie Gewerbetreibende in Brandenburg im Dezember 2014 nach Wirtschaftsbereichen**

Wirtschaftsabschnitt Wirtschaftsabteilung	Neugründungen						Gewerbetreibende <sup>1</sup>	
	ins- gesamt	Betriebsgründung			sonstige Neugründung		ins- gesamt	darunter weiblich
		ins- gesamt	Haupt- nieder- lassung	Zweignieder- lassung/un- selbständige Zweigstelle	ins- gesamt	darunter Neben- erwerb		
	Anzahl							
A Land- und Forstwirtschaft, Fischerei	8	–	–	–	8	5	8	1
B Bergbau und Gewinnung von Steinen und Erden	–	–	–	–	–	–	–	–
C Verarbeitendes Gewerbe	24	6	5	1	18	12	26	10
10 Herstellung von Nahrungs- und Futtermitteln	1	1	1	–	–	–	1	–
11 Getränkeherstellung	–	–	–	–	–	–	–	–
13 Herstellung von Textilien	3	–	–	–	3	2	3	3
14 Herstellung von Bekleidung	3	–	–	–	3	3	3	2
16 Herstellung von Holz-, Flecht-, Korb- und Korkwaren (ohne Möbel)	–	–	–	–	–	–	–	–
18 Herstellung von Druckerzeugnissen; Vervielfältigung von bespielten Ton-, Bild- und Datenträgern	3	2	2	–	1	1	3	1
25 Herstellung von Metallernzeugnissen	7	2	2	–	5	1	8	–
26 Herstellung von Datenverarbeitungs- geräten, elektronischen und optischen Erzeugnissen	–	–	–	–	–	–	–	–
27 Herstellung von elektrischen Ausrüstungen	–	–	–	–	–	–	–	–
28 Maschinenbau	–	–	–	–	–	–	–	–
29 Herstellung von Kraftwagen und Kraftwagenteilen	–	–	–	–	–	–	–	–
31 Herstellung von Möbeln	–	–	–	–	–	–	–	–
D Energieversorgung	8	4	4	–	4	3	12	2
E Wasserversorgung; Abwasser- und Abfallentsorgung und Beseitigung von Umweltverschmutzungen	1	–	–	–	1	–	1	–
F Baugewerbe	108	53	46	7	55	20	118	13
41 Hochbau	4	4	4	–	–	–	7	–
42 Tiefbau	4	3	1	2	1	–	5	–
43 Vorbereitende Baustellenarbeiten, Bauinstallation und sonstiges Ausbaugewerbe	100	46	41	5	54	20	106	13
G Handel; Instandhaltung und Reparatur von Kraftfahrzeugen	227	68	42	26	159	91	257	88
45 Handel mit Kraftfahrzeugen; Instandhaltung und Reparatur von Kraftfahrzeugen	36	13	10	3	23	6	38	3
46 Großhandel (ohne Handel mit Kfz)	25	7	4	3	18	9	26	9
47 Einzelhandel (ohne Handel mit Kfz)	166	48	28	20	118	76	193	76
H Verkehr und Lagerei	22	13	9	4	9	3	28	6
49 Landverkehr und Transport in Rohrfernleitungen	9	6	5	1	3	2	13	4
53 Post-, Kurier- und Expressdienste	8	3	3	–	5	1	10	–

### 3 Neugründungen sowie Gewerbetreibende in Brandenburg im Dezember 2014 nach Wirtschaftsbereichen

Wirtschaftsabschnitt Wirtschaftsabteilung	Neugründungen						Gewerbetreibende <sup>1</sup>		
	ins- gesamt	Betriebsgründung			sonstige Neugründung		ins- gesamt	darunter weiblich	
		ins- gesamt	Haupt- nieder- lassung	Zweignieder- lassung/un- selbständige Zweigstelle	ins- gesamt	darunter Neben- erwerb			
Anzahl									
I Gastgewerbe	102	55	27	28	47	21	108	40	
55 Beherbergung	17	3	3	–	14	10	20	11	
56 Gastronomie	85	52	24	28	33	11	88	29	
J Information und Kommunikation	39	7	1	6	32	25	42	7	
58 Verlagswesen	4	1	–	1	3	1	3	1	
61 Telekommunikation	4	2	–	2	2	2	6	2	
62 Erbringung von Dienstleistungen der Informationstechnologie	24	3	1	2	21	16	26	4	
63 Informationsdienstleistungen	3	–	–	–	3	3	3	–	
K Erbringung von Finanz- und Versicherungsdienstleistungen	47	15	9	6	32	15	46	14	
66 Mit Finanz- und Versicherungs- dienstleistungen verbundene Tätigkeiten	42	11	7	4	31	15	42	14	
L Grundstücks- und Wohnungswesen	32	16	13	3	16	7	36	10	
M Erbringung von freiberuflichen, wissenschaftlichen und technischen Dienstleistungen	74	13	11	2	61	42	80	29	
70 Verwaltung und Führung von Unternehmen und Betrieben, Unternehmensberatung	14	2	1	1	12	8	15	6	
73 Werbung und Marktforschung	18	1	–	1	17	13	19	7	
N Erbringung von sonstigen wirtschaftlichen Dienstleistungen	141	28	18	10	113	65	148	47	
77 Vermietung von beweglichen Sachen	16	6	4	2	10	6	17	1	
78 Vermittlung und Überlassung von Arbeitskräften	8	5	4	1	3	2	9	5	
79 Reisebüros, Reiseveranstalter und Erbringung sonstiger Reservierungsdienstleistungen	8	–	–	–	8	3	8	5	
81 Gebäudebetreuung; Garten- und Landschaftsbau	52	8	7	1	44	23	52	13	
P Erziehung und Unterricht	17	3	1	2	14	9	18	9	
Q Gesundheits- und Sozialwesen	20	2	2	–	18	8	21	14	
R Kunst, Unterhaltung und Erholung	17	2	2	–	15	12	17	3	
O+S Öffentliche Verwaltung, Verteidigung; Sozialversicherung; Erbringung von sonstigen Dienstleistungen	104	20	14	6	84	44	107	76	
<b>A-S</b>	<b>Insgesamt</b>	<b>991</b>	<b>305</b>	<b>204</b>	<b>101</b>	<b>686</b>	<b>382</b>	<b>1 073</b>	<b>369</b>

<sup>1</sup> anzeigepflichtige Personen, die eine Neugründung vorgenommen haben

**4 Neugründungen sowie Gewerbetreibende in Brandenburg im Dezember 2014 nach der Rechtsform und bei Einzelunternehmen nach Geschlecht und Staatsangehörigkeit**

Rechtsform — Geschlecht — Staatsangehörigkeit	Neugründungen						Gewerbetreibende <sup>1</sup>	
	ins- gesamt	Betriebsgründung			sonstige Neugründung		ins- gesamt	darunter weiblich
		ins- gesamt	Haupt- nieder- lassung	Zweignieder- lassung/un- selbständige Zweigstelle	ins- gesamt	darunter Neben- erwerb		
	Anzahl							
<b>Insgesamt</b>	<b>991</b>	<b>305</b>	<b>204</b>	<b>101</b>	<b>686</b>	<b>382</b>	<b>1 073</b>	<b>369</b>
	nach der Rechtsform des Unternehmens							
Einzelunternehmen	808	137	100	37	671	367	808	313
Offene Handelsgesellschaft	2	2	–	2	–	–	4	–
Kommanditgesellschaft	–	–	–	–	–	–	–	–
Gesellschaft mit beschränkter Haftung & Co. KG	17	17	13	4	–	–	26	2
Gesellschaft des bürgerlichen Rechts	34	22	20	2	12	12	66	25
Aktiengesellschaft	5	5	–	5	–	–	–	–
Gesellschaft mit beschränkter Haftung (GmbH)	116	114	67	47	2	2	156	29
GmbH ohne UG (haftungsbeschränkt)	99	99	53	46	–	–	137	20
Unternehmergeellschaft (UG haftungsbeschränkt)	17	15	14	1	2	2	19	9
Private Company Limited by Shares	2	1	1	–	1	1	6	–
Genossenschaft	1	1	1	–	–	–	2	–
Eingetragener Verein	1	1	1	–	–	–	1	–
Sonstige Rechtsformen	5	5	1	4	–	–	4	–
	Einzelunternehmer/-innen nach Geschlecht							
weiblich	313	49	36	13	264	157	x	x
männlich	495	88	64	24	407	210	x	x
	Einzelunternehmer/-innen nach ausgewählter Staatsangehörigkeit							
deutsch	726	116	87	29	610	352	726	284
bulgarisch	5	1	–	1	4	1	5	–
griechisch	2	1	1	–	1	–	2	1
italienisch	1	–	–	–	1	–	1	–
polnisch	21	5	5	–	16	5	21	7
rumänisch	5	–	–	–	5	1	5	2
türkisch	10	5	1	4	5	–	10	1
ungarisch	8	–	–	–	8	2	8	2

<sup>1</sup> anzeigepflichtige Personen, die eine Neugründung vorgenommen haben

5 Gewerbeabmeldungen in Brandenburg im Dezember 2014 nach Wirtschaftsbereichen

Wirtschaftsabschnitt Wirtschaftsabteilung	Gewerbeabmeldungen insgesamt	Aufgabe			Fortzug	Übergabe			
		insgesamt	vollständige Aufgabe	Umwandlung		insgesamt	Rechtsformwechsel	Gesellschafteraustritt	Erbfolge/Verkauf/Verpachtung
A Land- und Forstwirtschaft, Fischerei	15	14	14	–	1	–	–	–	–
B Bergbau und Gewinnung von Steinen und Erden	1	–	–	–	–	1	–	–	1
C Verarbeitendes Gewerbe	69	48	48	–	6	15	3	1	11
10 Herstellung von Nahrungs- und Futtermitteln	15	11	11	–	–	4	–	–	4
11 Getränkeherstellung	1	1	1	–	–	–	–	–	–
13 Herstellung von Textilien	2	2	2	–	–	–	–	–	–
14 Herstellung von Bekleidung	5	2	2	–	–	3	1	–	2
16 Herstellung von Holz-, Flecht-, Korb- und Korkwaren (ohne Möbel)	2	1	1	–	–	1	–	1	–
18 Herstellung von Druckerzeugnissen; Vervielfältigung von bespielten Ton-, Bild- und Datenträgern	5	5	5	–	–	–	–	–	–
25 Herstellung von Metallerzeugnissen	13	9	9	–	3	1	–	–	1
26 Herstellung von Datenverarbeitungsgeräten, elektronischen und optischen Erzeugnissen	4	3	3	–	1	–	–	–	–
27 Herstellung von elektrischen Ausrüstungen	1	–	–	–	–	1	1	–	–
28 Maschinenbau	5	5	5	–	–	–	–	–	–
29 Herstellung von Kraftwagen und Kraftwagenteilen	–	–	–	–	–	–	–	–	–
31 Herstellung von Möbeln	2	2	2	–	–	–	–	–	–
D Energieversorgung	12	7	7	–	1	4	1	1	2
E Wasserversorgung; Abwasser- und Abfallentsorgung und Beseitigung von Umweltverschmutzungen	5	5	4	1	–	–	–	–	–
F Baugewerbe	306	257	256	1	28	21	5	6	10
41 Hochbau	3	2	2	–	–	1	–	–	1
42 Tiefbau	12	12	11	1	–	–	–	–	–
43 Vorbereitende Baustellenarbeiten, Bauinstallation und sonstiges Ausbaugewerbe	291	243	243	–	28	20	5	6	9
G Handel; Instandhaltung und Reparatur von Kraftfahrzeugen	522	445	442	3	23	54	6	7	41
45 Handel mit Kraftfahrzeugen; Instandhaltung und Reparatur von Kraftfahrzeugen	77	62	62	–	5	10	–	3	7
46 Großhandel (ohne Handel mit Kfz)	85	74	72	2	8	3	2	1	–
47 Einzelhandel (ohne Handel mit Kfz)	360	309	308	1	10	41	4	3	34
H Verkehr und Lagerei	66	56	56	–	7	3	2	–	1
49 Landverkehr und Transport in Rohrfernleitungen	35	31	31	–	2	2	1	–	1
53 Post-, Kurier- und Expressdienste	17	13	13	–	4	–	–	–	–



## 5 Gewerbeabmeldungen in Brandenburg im Dezember 2014 nach Wirtschaftsbereichen

Wirtschaftsabschnitt	Wirtschaftsabteilung	Gewerbeabmeldungen insgesamt	Aufgabe			Fortzug	Übergabe			
			insgesamt	vollständige Aufgabe	Umwandlung		insgesamt	Rechtsformwechsel	Gesellschafteraustritt	Erbfolge/Verkauf/Verpachtung
Anzahl										
I	Gastgewerbe	198	151	151	–	6	41	3	2	36
55	Beherbergung	35	23	23	–	3	9	2	–	7
56	Gastronomie	163	128	128	–	3	32	1	2	29
J	Information und Kommunikation	52	49	49	–	2	1	1	–	–
58	Verlagswesen	3	3	3	–	–	–	–	–	–
61	Telekommunikation	1	1	1	–	–	–	–	–	–
62	Erbringung von Dienstleistungen der Informationstechnologie	35	33	33	–	2	–	–	–	–
63	Informationsdienstleistungen	6	5	5	–	–	1	1	–	–
K	Erbringung von Finanz- und Versicherungsdienstleistungen	117	92	92	–	22	3	3	–	–
66	Mit Finanz- und Versicherungsdienstleistungen verbundene Tätigkeiten	114	90	90	–	21	3	3	–	–
L	Grundstücks- und Wohnungswesen	53	44	44	–	4	5	1	–	4
M	Erbringung von freiberuflichen, wissenschaftlichen und technischen Dienstleistungen	164	144	143	1	16	4	1	1	2
70	Verwaltung und Führung von Unternehmen und Betrieben, Unternehmensberatung	45	40	40	–	3	2	1	1	–
73	Werbung und Marktforschung	47	42	41	1	5	–	–	–	–
N	Erbringung von sonstigen wirtschaftlichen Dienstleistungen	287	245	244	1	32	10	3	3	4
77	Vermietung von beweglichen Sachen	22	18	18	–	2	2	1	1	–
78	Vermittlung und Überlassung von Arbeitskräften	13	8	8	–	4	1	1	–	–
79	Reisebüros, Reiseveranstalter und Erbringung sonstiger Reservierungsdienstleistungen	19	16	16	–	2	1	–	–	1
81	Gebäudebetreuung; Garten- und Landschaftsbau	131	114	114	–	13	4	–	1	3
P	Erziehung und Unterricht	26	21	21	–	3	2	–	–	2
Q	Gesundheits- und Sozialwesen	22	20	20	–	1	1	–	–	1
R	Kunst, Unterhaltung und Erholung	30	27	27	–	3	–	–	–	–
O+S	Öffentliche Verwaltung, Verteidigung; Sozialversicherung; Erbringung von sonstigen Dienstleistungen	148	113	113	–	16	19	4	–	15
<b>A-S</b>	<b>Insgesamt</b>	<b>2 093</b>	<b>1 738</b>	<b>1 731</b>	<b>7</b>	<b>171</b>	<b>184</b>	<b>33</b>	<b>21</b>	<b>130</b>

**6 Gewerbeabmeldungen in Brandenburg im Dezember 2014 nach Art der Niederlassung, der Rechtsform und bei Einzelunternehmen nach Geschlecht und Staatsangehörigkeit**

Art der Niederlassung — Rechtsform — Geschlecht — Staatsangehörigkeit	Gewerbeabmeldungen insgesamt	Aufgabe			Fortzug	Übergabe			
		insgesamt	vollständige Aufgabe	Umwandlung		insgesamt	Rechtsformwechsel	Gesellschafteraustritt	Erbfolge/ Verkauf/ Verpachtung
Anzahl									
<b>Insgesamt</b>	<b>2 093</b>	<b>1 738</b>	<b>1 731</b>	<b>7</b>	<b>171</b>	<b>184</b>	<b>33</b>	<b>21</b>	<b>130</b>
nach der Art der Niederlassung									
Hauptniederlassung	1 928	1 601	1 598	3	163	164	31	21	112
Zweigniederlassung	36	31	29	2	1	4	1	–	3
Unselbständige Zweigstelle	129	106	104	2	7	16	1	–	15
nach der Rechtsform des Unternehmens									
Einzelunternehmen	1 742	1 477	1 477	–	129	136	18	–	118
Offene Handelsgesellschaft	3	–	–	–	–	3	–	1	2
Kommanditgesellschaft	5	4	4	–	–	1	–	–	1
Gesellschaft mit beschränkter Haftung & Co. KG	25	22	22	–	–	3	–	–	3
Gesellschaft des bürgerlichen Rechts	124	88	88	–	2	34	12	20	2
Aktiengesellschaft	–	–	–	–	–	–	–	–	–
Gesellschaft mit beschränkter Haftung (GmbH)	181	134	127	7	40	7	3	–	4
GmbH ohne UG (haftungsbeschränkt)	149	106	99	7	37	6	2	–	4
Unternehmergesellschaft (UG haftungsbeschränkt)	32	28	28	–	3	1	1	–	–
Private Company Limited by Shares	4	4	4	–	–	–	–	–	–
Genossenschaft	–	–	–	–	–	–	–	–	–
Eingetragener Verein	2	2	2	–	–	–	–	–	–
Sonstige Rechtsformen	7	7	7	–	–	–	–	–	–
Einzelunternehmer/-innen nach Geschlecht									
weiblich	575	492	492	–	30	53	3	–	50
männlich	1 167	985	985	–	99	83	15	–	68
Einzelunternehmer/-innen nach ausgewählter Staatsangehörigkeit									
deutsch	1 601	1 357	1 357	–	121	123	17	–	106
bulgarisch	12	10	10	–	2	–	–	–	–
griechisch	5	4	4	–	–	1	1	–	–
italienisch	1	1	1	–	–	–	–	–	–
polnisch	47	44	44	–	1	2	–	–	2
rumänisch	8	5	5	–	2	1	–	–	1
türkisch	10	9	9	–	–	1	–	–	1
ungarisch	–	–	–	–	–	–	–	–	–

**7 Vollständige Aufgaben sowie Gewerbetreibende in Brandenburg im Dezember 2014  
nach Wirtschaftsbereichen**

Wirtschaftsabschnitt  Wirtschaftsabteilung		Vollständige Aufgabe					Gewerbetreibende <sup>1</sup>		
		ins- gesamt	Betriebsaufgabe		sonstige Stilllegung		ins- gesamt	darunter weiblich	
			ins- gesamt	Haupt- nieder- lassung	Zweignieder- lassung/un- selbständige Zweigstelle	ins- gesamt			darunter Neben- erwerb
Anzahl									
A	Land- und Forstwirtschaft, Fischerei	14	2	2	–	12	9	14	3
B	Bergbau und Gewinnung von Steinen und Erden	–	–	–	–	–	–	–	–
C	Verarbeitendes Gewerbe	48	19	16	3	29	11	50	14
10	Herstellung von Nahrungs- und Futtermitteln	11	8	8	–	3	1	11	3
11	Getränkeherstellung	1	1	–	1	–	–	1	–
13	Herstellung von Textilien	2	2	2	–	–	–	3	2
14	Herstellung von Bekleidung	2	–	–	–	2	1	2	2
16	Herstellung von Holz-, Flecht-, Korb- und Korkwaren (ohne Möbel)	1	–	–	–	1	–	1	–
18	Herstellung von Druckerzeugnissen; Vervielfältigung von bespielten Ton-, Bild- und Datenträgern	5	1	1	–	4	3	5	3
25	Herstellung von Metallerzeugnissen	9	3	3	–	6	–	9	1
26	Herstellung von Datenverarbeitungs- geräten, elektronischen und optischen Erzeugnissen	3	1	1	–	2	2	3	1
27	Herstellung von elektrischen Ausrüstungen	–	–	–	–	–	–	–	–
28	Maschinenbau	5	–	–	–	5	1	5	–
29	Herstellung von Kraftwagen und Kraftwagenteilen	–	–	–	–	–	–	–	–
31	Herstellung von Möbeln	2	–	–	–	2	–	2	–
D	Energieversorgung	7	3	2	1	4	2	8	2
E	Wasserversorgung; Abwasser- und Abfallentsorgung und Beseitigung von Umweltverschmutzungen	4	3	1	2	1	1	7	3
F	Baugewerbe	256	62	56	6	194	39	274	9
41	Hochbau	2	–	–	–	2	2	2	–
42	Tiefbau	11	9	5	4	2	1	12	–
43	Vorbereitende Baustellenarbeiten, Bauinstallation und sonstiges Ausbaugewerbe	243	53	51	2	190	36	260	9
G	Handel; Instandhaltung und Reparatur von Kraftfahrzeugen	442	143	84	59	299	146	471	161
45	Handel mit Kraftfahrzeugen; Instandhaltung und Reparatur von Kraftfahrzeugen	62	20	12	8	42	15	68	8
46	Großhandel (ohne Handel mit Kfz)	72	13	8	5	59	23	78	23
47	Einzelhandel (ohne Handel mit Kfz)	308	110	64	46	198	108	325	130
H	Verkehr und Lagerei	56	19	14	5	37	9	60	7
49	Landverkehr und Transport in Rohrfernleitungen	31	12	10	2	19	3	33	4
53	Post-, Kurier- und Expressdienste	13	1	1	–	12	2	13	1

**7 Vollständige Aufgaben sowie Gewerbetreibende in Brandenburg im Dezember 2014  
nach Wirtschaftsbereichen**

Wirtschaftsabschnitt  Wirtschaftsabteilung		Vollständige Aufgabe					Gewerbetreibende <sup>1</sup>		
		ins- gesamt	Betriebsaufgabe			sonstige Stilllegung		ins- gesamt	darunter weiblich
			ins- gesamt	Haupt- nieder- lassung	Zweignieder- lassung/un- selbständige Zweigstelle	ins- gesamt	darunter Neben- erwerb		
Anzahl									
I	Gastgewerbe	151	73	49	24	78	24	162	72
55	Beherbergung	23	5	3	2	18	8	26	14
56	Gastronomie	128	68	46	22	60	16	136	58
J	Information und Kommunikation	49	5	3	2	44	25	55	15
58	Verlagswesen	3	–	–	–	3	1	3	2
61	Telekommunikation	1	–	–	–	1	–	1	–
62	Erbringung von Dienstleistungen der Informationstechnologie	33	3	2	1	30	20	36	10
63	Informationsdienstleistungen	5	–	–	–	5	2	6	1
K	Erbringung von Finanz- und Versicherungsdienstleistungen	92	15	8	7	77	27	90	32
66	Mit Finanz- und Versicherungs- dienstleistungen verbundene Tätigkeiten	90	13	8	5	77	27	90	32
L	Grundstücks- und Wohnungswesen	44	16	13	3	28	9	48	13
M	Erbringung von freiberuflichen, wissenschaftlichen und technischen Dienstleistungen	143	26	19	7	117	60	156	52
70	Verwaltung und Führung von Unternehmen und Betrieben, Unternehmensberatung	40	7	5	2	33	16	46	6
73	Werbung und Marktforschung	41	7	6	1	34	21	44	25
N	Erbringung von sonstigen wirtschaftlichen Dienstleistungen	244	41	32	9	203	96	255	79
77	Vermietung von beweglichen Sachen	18	4	3	1	14	8	18	2
78	Vermittlung und Überlassung von Arbeitskräften	8	3	2	1	5	1	11	4
79	Reisebüros, Reiseveranstalter und Erbringung sonstiger Reservierungsdienstleistungen	16	4	3	1	12	7	18	5
81	Gebäudebetreuung; Garten- und Landschaftsbau	114	16	13	3	98	36	115	24
P	Erziehung und Unterricht	21	4	3	1	17	12	23	9
Q	Gesundheits- und Sozialwesen	20	2	2	–	18	15	21	16
R	Kunst, Unterhaltung und Erholung	27	5	4	1	22	16	31	10
O+S	Öffentliche Verwaltung, Verteidigung; Sozialversicherung; Erbringung von sonstigen Dienstleistungen	113	13	10	3	100	49	114	65
<b>A-S</b>	<b>Insgesamt</b>	<b>1 731</b>	<b>451</b>	<b>318</b>	<b>133</b>	<b>1 280</b>	<b>550</b>	<b>1 839</b>	<b>562</b>

<sup>1</sup> anzeigepflichtige Personen, die eine vollständige Aufgabe vorgenommen haben

**8 Vollständige Aufgaben sowie Gewerbetreibende in Brandenburg im Dezember 2014 nach der Rechtsform und bei Einzelunternehmen nach Geschlecht und Staatsangehörigkeit**

Rechtsform — Geschlecht — Staatsangehörigkeit	Vollständige Aufgabe						Gewerbetreibende <sup>1</sup>	
	ins- gesamt	Betriebsaufgabe			sonstige Stilllegung		ins- gesamt	darunter weiblich
		ins- gesamt	Haupt- nieder- lassung	Zweignieder- lassung/un- selbständige Zweigstelle	ins- gesamt	darunter Neben- erwerb		
	Anzahl							
<b>Insgesamt</b>	<b>1 731</b>	<b>451</b>	<b>318</b>	<b>133</b>	<b>1 280</b>	<b>550</b>	<b>1 839</b>	<b>562</b>
	nach der Rechtsform des Unternehmens							
Einzelunternehmen	1 477	238	170	68	1 239	509	1 477	492
Offene Handelsgesellschaft	–	–	–	–	–	–	–	–
Kommanditgesellschaft	4	4	2	2	–	–	5	–
Gesellschaft mit beschränkter Haftung & Co. KG	22	22	14	8	–	–	31	4
Gesellschaft des bürgerlichen Rechts	88	57	51	6	31	31	152	34
Aktiengesellschaft	–	–	–	–	–	–	–	–
Gesellschaft mit beschränkter Haftung (GmbH)	127	118	79	39	9	9	161	29
GmbH ohne UG (haftungsbeschränkt)	99	96	59	37	3	3	131	22
Unternehmergeellschaft (UG haftungsbeschränkt)	28	22	20	2	6	6	30	7
Private Company Limited by Shares	4	4	1	3	–	–	5	1
Genossenschaft	–	–	–	–	–	–	–	–
Eingetragener Verein	2	1	–	1	1	1	5	1
Sonstige Rechtsformen	7	7	1	6	–	–	3	1
	Einzelunternehmer/-innen nach Geschlecht							
weiblich	492	85	62	23	407	210	x	x
männlich	985	153	108	45	832	299	x	x
	Einzelunternehmer/-innen nach ausgewählter Staatsangehörigkeit							
deutsch	1 357	215	152	63	1 142	496	1 357	455
bulgarisch	10	1	1	–	9	–	10	4
griechisch	4	2	2	–	2	–	4	1
italienisch	1	–	–	–	1	–	1	–
polnisch	44	1	1	–	43	3	44	5
rumänisch	5	–	–	–	5	1	5	1
türkisch	9	5	4	1	4	–	9	3
ungarisch	–	–	–	–	–	–	–	–

<sup>1</sup> anzeigepflichtige Personen, die eine vollständige Aufgabe vorgenommen haben

**9 Gewerbeanmeldungen in Brandenburg im Dezember 2014 nach ausgewählten Merkmalen und Verwaltungsbezirken**

Amtlicher Gemeinde- schlüssel	Kreisfreie Stadt Landkreis	Gewerbean- meldungen insgesamt	Neugründung	Umwandlung	Zuzug	Übernahme
12 0 51 000	Brandenburg an der Havel	47	38	1	2	6
12 0 52 000	Cottbus	62	49	1	3	9
12 0 53 000	Frankfurt (Oder)	43	27	–	2	14
12 0 54 000	Potsdam	98	86	1	9	2
12 0 60 000	Barnim	136	84	–	43	9
12 0 61 000	Dahme-Spreewald	123	76	–	41	6
12 0 62 000	Elbe–Elster	43	30	–	1	12
12 0 63 000	Havelland	87	63	–	19	5
12 0 64 000	Märkisch-Oderland	93	58	–	21	14
12 0 65 000	Oberhavel	127	89	–	23	15
12 0 66 000	Oberspreewald-Lausitz	40	34	–	1	5
12 0 67 000	Oder-Spree	96	66	–	17	13
12 0 68 000	Ostprignitz-Ruppin	45	29	–	6	10
12 0 69 000	Potsdam-Mittelmark	128	86	2	27	13
12 0 70 000	Prignitz	31	22	2	1	6
12 0 71 000	Spree-Neiße	60	43	–	3	14
12 0 72 000	Teltow-Fläming	105	73	–	13	19
12 0 73 000	Uckermark	49	38	–	6	5
<b>12 0 00 000</b>	<b>Land Brandenburg</b>	<b>1 413</b>	<b>991</b>	<b>7</b>	<b>238</b>	<b>177</b>

**10 Gewerbeabmeldungen in Brandenburg im Dezember 2014 nach ausgewählten Merkmalen und Verwaltungsbezirken**

Amtlicher Gemeinde- schlüssel	Kreisfreie Stadt Landkreis	Gewerbeab- meldungen insgesamt	vollständige Aufgabe	Umwandlung	Fortzug	Übergabe
12 0 51 000	Brandenburg an der Havel	49	43	1	1	4
12 0 52 000	Cottbus	82	69	1	3	9
12 0 53 000	Frankfurt (Oder)	55	45	–	4	6
12 0 54 000	Potsdam	138	115	2	14	7
12 0 60 000	Barnim	154	123	–	15	16
12 0 61 000	Dahme-Spreewald	206	172	–	22	12
12 0 62 000	Elbe-Elster	65	54	–	1	10
12 0 63 000	Havelland	117	94	–	17	6
12 0 64 000	Märkisch-Oderland	185	157	–	20	8
12 0 65 000	Oberhavel	188	154	–	19	15
12 0 66 000	Oberspreewald-Lausitz	62	50	–	3	9
12 0 67 000	Oder-Spree	154	131	–	12	11
12 0 68 000	Ostprignitz-Ruppin	68	56	–	3	9
12 0 69 000	Potsdam-Mittelmark	188	153	–	16	19
12 0 70 000	Prignitz	59	50	3	1	5
12 0 71 000	Spree-Neiße	93	78	–	4	11
12 0 72 000	Teltow-Fläming	147	114	–	12	21
12 0 73 000	Uckermark	83	73	–	4	6
<b>12 0 00 000</b>	<b>Land Brandenburg</b>	<b>2 093</b>	<b>1 731</b>	<b>7</b>	<b>171</b>	<b>184</b>

**11 Gewerbebeanmeldungen in Brandenburg im Dezember 2014 nach Wirtschaftsabschnitten und Verwaltungsbezirken**

Amtlicher Gemeinde- schlüssel	Kreisfreie Stadt Landkreis	Gewerbean- meldungen insgesamt	Land- und Forstwirt- schaft	Verar- beitendes Gewerbe	Bau- gewerbe	Handel; Instand- haltung und Reparatur von Kfz	Verkehr und Lagerei
			A-S	A	C	F	G
12 0 51 000	Brandenburg an der Havel	47	1	–	3	5	2
12 0 52 000	Cottbus	62	–	5	–	20	3
12 0 53 000	Frankfurt (Oder)	43	–	2	3	17	–
12 0 54 000	Potsdam	98	–	3	5	16	1
12 0 60 000	Barnim	136	2	3	21	23	2
12 0 61 000	Dahme-Spreewald	123	3	6	18	25	3
12 0 62 000	Elbe-Elster	43	–	2	3	13	2
12 0 63 000	Havelland	87	1	1	14	23	3
12 0 64 000	Märkisch-Oderland	93	1	6	14	28	1
12 0 65 000	Oberhavel	127	–	2	12	29	5
12 0 66 000	Oberspreewald-Lausitz	40	2	–	4	8	–
12 0 67 000	Oder-Spree	96	–	2	16	24	3
12 0 68 000	Ostprignitz-Ruppin	45	–	2	8	13	–
12 0 69 000	Potsdam-Mittelmark	128	1	3	16	26	1
12 0 70 000	Prignitz	31	–	1	3	12	–
12 0 71 000	Spree-Neiße	60	–	4	9	11	–
12 0 72 000	Teltow-Fläming	105	–	3	11	25	4
12 0 73 000	Uckermark	49	–	1	11	13	–
<b>12 0 00 000</b>	<b>Land Brandenburg</b>	<b>1 413</b>	<b>11</b>	<b>46</b>	<b>171</b>	<b>331</b>	<b>30</b>



Davon							Amtlicher Gemeinde- schlüssel
Gastgewerbe	Information und Kommuni- kation	Erbringung von Finanz- und Versiche- rungsdienst- leistungen	Grundstücks- und Wohnungs- wesen	Erbringung von freiberuflichen, wissenschaft- lichen und technischen Dienst- leistungen	Erbringung von sonstigen wirt- schaftlichen Dienst- leistungen	Übrige Wirtschafts- zweige	
I	J	K	L	M	N	B, D, E, O-S	
20	–	2	–	1	9	4	12 0 51 000
7	1	3	3	5	7	8	12 0 52 000
4	3	1	1	5	4	3	12 0 53 000
9	7	5	8	6	19	19	12 0 54 000
9	4	4	3	13	15	37	12 0 60 000
5	4	7	9	9	22	12	12 0 61 000
3	–	2	1	2	7	8	12 0 62 000
6	7	1	4	6	10	11	12 0 63 000
9	1	6	2	5	9	11	12 0 64 000
9	7	3	1	15	18	26	12 0 65 000
8	1	3	1	6	1	6	12 0 66 000
12	2	3	2	2	9	21	12 0 67 000
7	1	–	2	3	4	5	12 0 68 000
13	5	9	2	10	19	23	12 0 69 000
3	2	1	–	1	3	5	12 0 70 000
14	–	3	1	3	6	9	12 0 71 000
10	5	8	3	5	14	17	12 0 72 000
7	1	2	1	3	5	5	12 0 73 000
<b>155</b>	<b>51</b>	<b>63</b>	<b>44</b>	<b>100</b>	<b>181</b>	<b>230</b>	<b>12 0 00 000</b>

**12 Gewerbeabmeldungen in Brandenburg im Dezember 2014 nach Wirtschaftsabschnitten und Verwaltungsbezirken**

Amtlicher Gemeinde- schlüssel	Kreisfreie Stadt Landkreis	Gewerbeab- meldungen insgesamt	Land- und Forstwirt- schaft	Verar- beitendes Gewerbe	Bau- gewerbe	Handel; Instand- haltung und Reparatur von Kfz	Verkehr und Lagerei
			A	C	F	G	H
12 0 51 000	Brandenburg an der Havel	49	–	–	3	12	1
12 0 52 000	Cottbus	82	–	3	7	28	3
12 0 53 000	Frankfurt (Oder)	55	1	2	4	13	3
12 0 54 000	Potsdam	138	–	1	20	42	3
12 0 60 000	Barnim	154	2	4	24	40	5
12 0 61 000	Dahme-Spreewald	206	2	6	36	41	10
12 0 62 000	Elbe-Elster	65	1	3	12	20	1
12 0 63 000	Havelland	117	2	2	13	34	4
12 0 64 000	Märkisch-Oderland	185	–	8	28	47	1
12 0 65 000	Oberhavel	188	–	4	30	54	5
12 0 66 000	Oberspreewald-Lausitz	62	–	7	8	12	–
12 0 67 000	Oder-Spree	154	–	10	26	27	6
12 0 68 000	Ostprignitz-Ruppin	68	–	3	11	19	2
12 0 69 000	Potsdam-Mittelmark	188	4	4	24	39	6
12 0 70 000	Prignitz	59	1	2	3	25	3
12 0 71 000	Spree-Neiße	93	–	4	19	25	2
12 0 72 000	Teltow-Fläming	147	1	5	21	25	7
12 0 73 000	Uckermark	83	1	1	17	19	4
<b>12 0 00 000</b>	<b>Land Brandenburg</b>	<b>2 093</b>	<b>15</b>	<b>69</b>	<b>306</b>	<b>522</b>	<b>66</b>

Davon							Amtlicher Gemeinde- schlüssel
Gastgewerbe	Information und Kommuni- kation	Erbringung von Finanz- und Versiche- rungsdienst- leistungen	Grundstücks- und Wohnungs- wesen	Erbringung von freiberuflichen, wissenschaft- lichen und technischen Dienst- leistungen	Erbringung von sonstigen wirt- schaftlichen Dienst- leistungen	Übrige Wirtschafts- zweige	
I	J	K	L	M	N	B, D, E, O-S	
9	4	5	–	4	7	4	12 0 51 000
11	4	5	2	4	9	6	12 0 52 000
12	1	2	1	4	7	5	12 0 53 000
9	5	1	3	15	19	20	12 0 54 000
15	2	6	5	10	24	17	12 0 60 000
12	6	10	4	19	34	26	12 0 61 000
4	1	6	2	3	7	5	12 0 62 000
10	3	2	2	9	18	18	12 0 63 000
12	7	17	2	15	29	19	12 0 64 000
12	3	11	13	13	21	22	12 0 65 000
10	3	4	2	4	5	7	12 0 66 000
18	3	13	2	9	20	20	12 0 67 000
8	1	3	3	3	5	10	12 0 68 000
21	3	13	4	20	29	21	12 0 69 000
5	2	2	–	1	8	7	12 0 70 000
9	–	2	2	4	12	14	12 0 71 000
17	1	9	5	17	23	16	12 0 72 000
4	3	6	1	10	10	7	12 0 73 000
<b>198</b>	<b>52</b>	<b>117</b>	<b>53</b>	<b>164</b>	<b>287</b>	<b>244</b>	<b>12 0 00 000</b>

## Das Amt für Statistik Berlin-Brandenburg

Das Amt für Statistik Berlin-Brandenburg ist für beide Länder die zentrale Dienstleistungseinrichtung auf dem Gebiet der amtlichen Statistik. Das Amt erbringt Serviceleistungen im Bereich Information und Analyse für die breite Öffentlichkeit, für alle gesellschaftlichen Gruppen sowie für Kunden aus Verwaltung und Politik, Wirtschaft und Wissenschaft. Kerngeschäft des Amtes ist die Durchführung der gesetzlich angeordneten amtlichen Statistiken für Berlin und Brandenburg. Das Amt erhebt die Daten, bereitet sie auf, interpretiert und analysiert sie und veröffentlicht die Ergebnisse. Die Grundversorgung aller Nutzer mit statistischen Informationen erfolgt unentgeltlich, im Wesentlichen über das Internet und den Informationsservice. Daneben werden nachfrage- und zielgruppenorientierte Standardauswertungen zu Festpreisen angeboten. Kundenspezifische Aufbereitung / Beratung zu kostendeckenden Preisen ergänzt das Spektrum der Informationsbereitstellung.

### Amtliche Statistik im Verbund

Die Statistiken werden bundesweit nach einheitlichen Konzepten, Methoden und Verfahren arbeitsteilig erstellt. Die statistischen Ämter der Länder sind dabei grundsätzlich für die Durchführung der Erhebungen, für die Aufbereitung und Veröffentlichung der Länderergebnisse zuständig. Durch diese Kooperation in einem „Statistikverbund“ entstehen für alle Länder vergleichbare und zu einem Bundesergebnis zusammenführbare Erhebungsergebnisse.

## Produkte und Dienstleistungen

### Informationsservice

[info@statistik-bbb.de](mailto:info@statistik-bbb.de)  
mit statistischen Informationen für jedermann und Beratung sowie maßgeschneiderte Aufbereitungen von Daten über Berlin und Brandenburg. Auskunft, Beratung, Pressedienst sowie Fachbibliothek.

### Standort Potsdam

Behlertstraße 3a, 14467 Potsdam  
Tel. 0331 8173 - 1777  
Fax 030 9028 - 4091  
Mo – Do 9 – 15 Uhr, Fr 9 – 14 Uhr

### Standort Berlin

Alt-Friedrichsfelde 60, 10315 Berlin  
Bibliothek  
Tel. 030 9021 - 3540  
Mo – Do 9 – 15 Uhr, Fr 9 – 14 Uhr

### Internet-Angebot

[www.statistik-berlin-brandenburg.de](http://www.statistik-berlin-brandenburg.de)  
mit aktuellen Daten, Pressemitteilungen, Statistischen Berichten zum kostenlosen Herunterladen, regionalstatistischen Informationen, Wahlstatistiken und -analysen sowie einem Überblick über das gesamte Leistungsspektrum des Amtes.

### Statistische Jahrbücher

mit einer Vielzahl von Tabellen aus nahezu allen Arbeitsgebieten der amtlichen Statistik.

### Statistische Berichte

mit Ergebnissen der einzelnen Statistiken in Tabellen in tiefer sachlicher Gliederung und Grafiken zur Veranschaulichung von Entwicklungen und Strukturen. Mit dieser Reihe werden die bisherigen Veröffentlichungen Statistischer Berichte aus dem Landesbetrieb für Datenverarbeitung und Statistik Land Brandenburg sowie dem Statistischen Landesamt Berlin fortgesetzt.

## Datenangebot aus dem Sachgebiet

### Informationen zu dieser Veröffentlichung

Referat 34  
Tel. 0331 8173 - 1348/1351  
Tel. 030 9021 - 3313/3823  
Fax 030 9028 - 4029  
[unternehmen@statistik-bbb.de](mailto:unternehmen@statistik-bbb.de)

### Weitere Veröffentlichungen zum Thema

Statistische Berichte:

- Gewerbeanzeigen im Land Brandenburg, jährlich  
D I 2 – j
- Gewerbeanzeigen im Land Berlin monatlich  
D I 1 – m  
jährlich  
D I 2 – j

Statistisches Bundesamt:

- Unternehmen und Arbeitsstätten  
Fachserie 2, Reihe 5