

# Statistischer Bericht

D I 1 – m 11 / 14

┌ Gewerbeanzeigen  
im **Land Brandenburg**  
**November 2014**

## Impressum

**Statistischer Bericht**  
D I 1 – m 11 / 14

Erscheinungsfolge: monatlich  
Erschienen im **Februar 2015**

## Herausgeber

**Amt für Statistik** Berlin-Brandenburg  
Behlertstraße 3a  
14467 Potsdam  
info@statistik-bbb.de  
www.statistik-berlin-brandenburg.de

Tel. 0331 8173 - 1777  
Fax 030 9028 - 4091

**Amt für Statistik** Berlin-Brandenburg,  
Potsdam, 2015

## Zeichenerklärung

- 0 weniger als die Hälfte von 1  
in der letzten besetzten Stelle,  
jedoch mehr als nichts
- nichts vorhanden
- ... Angabe fällt später an
- ( ) Aussagewert ist eingeschränkt
- / Zahlenwert nicht sicher genug
- Zahlenwert unbekannt oder  
geheim zu halten
- x Tabellenfach gesperrt
- p vorläufige Zahl
- r berichtigte Zahl
- s geschätzte Zahl



*Dieses Werk ist unter einer Creative Commons Lizenz  
vom Typ Namensnennung 3.0 Deutschland zugänglich.  
Um eine Kopie dieser Lizenz einzusehen, konsultieren Sie  
<http://creativecommons.org/licenses/by/3.0/de/>*

**Inhaltsverzeichnis**

	Seite		Seite
<b>Vorbemerkungen</b>	<b>4</b>		
<b>Grafiken</b>			
1 Gewerbeanmeldungen und Betriebsgründungen in Brandenburg seit Januar 2011.....	7		
2 Gewerbeabmeldungen und Betriebsaufgaben in Brandenburg seit Januar 2011.....	7		
3 Betriebsgründungen und -aufgaben in Brandenburg im November 2014 nach Wirtschaftsabschnitten.....	8		
4 Gewerbe- und Gewerbeabmeldungen in Brandenburg im November 2014 nach Verwaltungsbezirken.....	8		
<b>Tabellen</b>			
Übersicht: Gewerbeanzeigen in Brandenburg von 1997 bis November 2014.....	9	7 Vollständige Aufgaben sowie Gewerbetreibende in Brandenburg im November 2014 nach Wirtschaftsbereichen.....	19
1 Gewerbeanmeldungen in Brandenburg im November 2014 nach Wirtschaftsbereichen.....	10	8 Vollständige Aufgaben sowie Gewerbetreibende in Brandenburg im November 2014 nach der Rechtsform und bei Einzelunternehmen nach Geschlecht und Staatsangehörigkeit.....	21
2 Gewerbeanmeldungen in Brandenburg im November 2014 nach Art der Niederlassung, der Rechtsform und bei Einzelunternehmen nach Geschlecht und Staatsangehörigkeit.....	12	9 Gewerbeanmeldungen in Brandenburg im November 2014 nach ausgewählten Merkmalen und Verwaltungsbezirken.....	22
3 Neugründungen sowie Gewerbetreibende in Brandenburg im November 2014 nach Wirtschaftsbereichen .....	13	10 Gewerbeabmeldungen in Brandenburg im November 2014 nach ausgewählten Merkmalen und Verwaltungsbezirken.....	23
4 Neugründungen sowie Gewerbetreibende in Brandenburg im November 2014 nach der Rechtsform und bei Einzelunternehmen nach Geschlecht und Staatsangehörigkeit.....	15	11 Gewerbeanmeldungen in Brandenburg im November 2014 nach Wirtschaftsabschnitten und Verwaltungsbezirken .....	24
5 Gewerbeabmeldungen in Brandenburg im November 2014 nach Wirtschaftsbereichen.....	16	12 Gewerbeabmeldungen in Brandenburg im November 2014 nach Wirtschaftsabschnitten und Verwaltungsbezirken .....	26
6 Gewerbeabmeldungen in Brandenburg im November 2014 nach Art der Niederlassung, der Rechtsform und bei Einzelunternehmen nach Geschlecht und Staatsangehörigkeit.....	18		

## Allgemeine Angaben zur Statistik

### • Bezeichnung der Statistik

Gewerbeanzeigenstatistik, EVAS-Nr.: 523 11

### • Berichtszeitraum

monatlich

### • Erhebungstermin

laufend

### • Periodizität

seit 1996 monatlich

### • regionale Gliederung

Brandenburg Land, Kreise und kreisfreie Städte in den Standardveröffentlichungen

### • Grundgesamtheit

Gewerbetreibende

### • Erhebungseinheiten

Alle juristischen und alle natürlichen Personen, die nach § 14 Gewerbeordnung verpflichtet sind, Aufnahme, Änderung oder Aufgabe einer gewerblichen Tätigkeit der zuständigen Behörde anzuzeigen.

### • Rechtsgrundlagen

Gewerbeordnung (GewO) vom 1. Januar 1987 (BGBl. I S. 425), in der geltenden Fassung.  
Gesetz über die Statistik für Bundeszwecke (Bundesstatistikgesetz - BStatG) vom 22. Januar 1987 (BGBl. I S. 462, 565), in der geltenden Fassung.

### • Geheimhaltung und Datenschutz

Die erhobenen Einzelangaben werden nach § 16 Bundesstatistikgesetz grundsätzlich geheim gehalten. Nur in ausdrücklich gesetzlichen Ausnahmefällen dürfen Einzelangaben übermittelt werden. Die Namen und Adressen der Befragten werden in keinem Fall an Dritte weitergegeben. Nach § 16 Abs. 6 Bundesstatistikgesetz ist es möglich, den Hochschulen oder sonstigen Einrichtungen mit der Aufgabe unabhängiger wissenschaftlicher Forschung für die Durchführung wissenschaftlicher Vorhaben Einzelangaben dann zur Verfügung zu stellen, wenn diese so anonymisiert sind, dass sie nur mit einem unverhältnismäßig großen Aufwand an Zeit, Kosten und Arbeitskraft dem Befragten oder Betroffenen zugeordnet werden können. Die Pflicht zur Geheimhaltung besteht auch für Personen, die Empfänger von Einzelangaben sind.

## Zweck und Ziele der Statistik

### • Erhebungsinhalte

Die Gewerbeanzeigenstatistik liefert Informationen über die Zahl der Gewerbean- und -abmeldungen nach Wirtschaftsbereichen, Rechtsformen, Zahl der tätigen Personen und Bundesländern. Außerdem werden Geschlecht und Staatsangehörigkeit der Gewerbetreibenden ermittelt. Die An- und Abmeldungen werden danach unterschieden, welche Gründe maßgeblich waren.

### • Zweck der Statistik

Die Gewerbeanzeigenstatistik hat die Aufgabe, zum einen über das Meldegeschehen in seiner Gesamtheit zu informieren, aber auch Existenzgründungen und Stilllegungen von Unternehmen und Betrieben statistisch abzubilden.

### • Hauptnutzer der Statistik

Alle Gemeinde- und Kreisverwaltungen in Brandenburg; Ministerium für Wirtschaft des Landes Brandenburg; Senatsverwaltung für Wirtschaft, Arbeit und Frauen; Bundesministerium für Wirtschaft; Deutsche Bundesbank; Bankgesellschaft Berlin; Industrie- und Handelskammer; Handwerkskammer; Hotel- und Gaststättenverband Brandenburg; Deutscher Gewerkschaftsbund; Verband der Creditreform; Institut für Mittelstandsforschung; Institut für Wirtschaftsforschung Halle; Universität Mainz; Fachhochschule für Wirtschaft; Berliner Institut für vergleichende Sozialforschung; Schülerinnen und Schüler; Studentinnen und Studenten; Medien.

### • Einbeziehung der Nutzer

Die Tabellen entsprechen dem Aufbau der Bundesveröffentlichungen. Regionale Nutzerwünsche wurden berücksichtigt.

## Erhebungsmethodik

### • Art der Datengewinnung

Die Gewerbeanzeigenstatistik wird wie eine Sekundärstatistik auf der Basis der in der Verwaltung erstellten Gewerbemeldungen durchgeführt. Um Aufschluss über die Zahl und Art der in einer Gemeinde ansässigen Gewerbebetriebe zu erhalten, sind Gewerbetreibende gesetzlich verpflichtet, meldepflichtige Vorgänge dem zuständigen Gewerbeamt anzuzeigen. Die Kopien dieser An- und Abmeldungen werden statistisch ausgewertet. Seit 2006 werden die Gewerbeummeldungen von der amtlichen Statistik nicht mehr ausgewertet.

### • Erhebungsinstrumente und Berichtsweg

Der Versand der Meldungen der Gewerbeämter im Land Brandenburg an das Amt für Statistik erfolgt auf elektronischem oder auf dem postalischen Weg.

### • Belastung der Auskunftspflichtigen

Die Erstattung der Gewerbeanzeige dient primär den Gemeinden zur Gewerbeüberwachung. Durch die Verwendung von Kopien dieser Anzeigen entsteht für die Auskunftspflichtigen durch die Statistik keinerlei zusätzliche Belastung. Gemäß Artikel 11 des Ersten Gesetzes zum Abbau bürokratischer Hemmnisse insbesondere in der mittelständischen Wirtschaft vom 22. August 2006 wurde ab September 2006 die Auswertung der Gewerbeummeldungen eingestellt.

### • Dokumentation des Fragebogens

Die Gewerbeanzeige ist gleichzeitig das Erhebungsfomular. Diese Formulare sind Bestandteil der Gewerbeordnung. Die Anzeigenden sind verpflichtet, den Inhalt der Vordrucke zu beantworten. Bei der elektronischen Verarbeitung der Anzeigen bei den Gemeinden kann vom vorgegebenen Format der Muster, jedoch nicht vom Inhalt, abgewichen werden.

## Genauigkeit

### • Qualitative Gesamtbewertung der Genauigkeit

Die Gewerbeanzeigenstatistik ist eine Totalerhebung, die sichere Informationen über die Aufnahme, Beendigung und Änderung gewerblicher Tätigkeiten und deren Anlässe liefert. Nicht der Gewerbeordnung unterliegen – und sind daher auch nicht in die Statistik einbezogen – die Freien Berufe, die Urproduktion wie Land- und Forstwirtschaft oder Bergbau sowie die Versicherungen. Die Anzeigen sind, insbesondere wenn sie als Formular bereitgestellt wurden, oft nicht vollständig oder ungenau ausgefüllt.

### Nichtstichprobenbedingte Fehler

Die Beschreibung der wirtschaftlichen Tätigkeit erschwert die genaue Zuordnung nach der Klassifikation der Wirtschaftszweige. Angesichts von ca. 50 000 Anzeigen pro Jahr in Brandenburg sind Rückfragen daher nur in besonderen Fällen wirtschaftlich vertretbar.

### Aktualität und Pünktlichkeit

Gegenwärtig werden die Quartals- und Jahresergebnisse der Gewerbeanzeigenstatistik spätestens 10 Wochen nach Ende des Berichtszeitraums in Form einer Pressemitteilung veröffentlicht. Ca. 12 Wochen nach Ende des Berichtszeitraums werden die monatlichen Statistischen Berichte erstellt, der Jahresbericht und die Internetpräsenz werden im ersten Halbjahr des folgenden Kalenderjahres veröffentlicht. Die Angaben sind endgültig, eine nachträgliche Korrektur erfolgt nicht.

### Zeitliche und räumliche Vergleichbarkeit

Die Ergebnisse können mit dem entsprechenden Vorjahreszeitraum verglichen werden. Einschränkungen gibt es vor allem bei Änderung der Systematik wie z.B. der Klassifikation der Wirtschaftszweige. Der Bericht enthält Angaben, die alle Statistischen Landesämter für ihren Bereich unter gleicher Kennziffer veröffentlichen. Durch die Neuordnung der Klassifikation der Wirtschaftszweige (WZ2003) zur WZ2008 im Jahr 2008 ist die Vergleichbarkeit zu den Vorjahren eingeschränkt.

### Bezüge zu anderen Erhebungen

keine

### Weitere Informationsquellen

#### • Publikationswege

Der Inhalt dieses Berichtes kann auf Wunsch auch per E-Mail versandt werden.

#### • Kontakt

Fachbereich Gewerbeanzeigen am Standort Potsdam:  
Referat 34P  
Telefon 0331 8173 - 1348/1351  
Telefax 030 9028 - 4029  
E-Mail: [unternehmen@statistik-bbb.de](mailto:unternehmen@statistik-bbb.de)

Fachbereich Gewerbeanzeigen am Standort Berlin:  
Referat 34B  
Telefon 030 9021 - 3313/3823  
Telefax 030 9028 - 4029  
E-Mail: [unternehmen@statistik-bbb.de](mailto:unternehmen@statistik-bbb.de)

### • weiterführende Veröffentlichungen

Ergebnisse für das gesamte Bundesgebiet werden in der Fachserie 2, Reihe 5 "Unternehmen und Arbeitsstätten" des Statistischen Bundesamtes veröffentlicht.

1. Heymann, T.: Gewerbeanzeigen – In Berlin und Brandenburg; Zeitschrift für amtliche Statistik Berlin Brandenburg, Heft 5+6 /2010, S. 46.

## Merkmale, Indizes und Klassifikationen

### • Gewerbeanmeldungen

Die Neugründung eines Betriebes; die Wiedereröffnung eines Betriebes nach Verlegung (Zuzug); die Gründung eines Betriebes nach dem Umwandlungsgesetz; die Änderung der Rechtsform; der Eintritt von Gesellschaftern und die Übernahme durch Erbfolge, Kauf oder Pacht eines Betriebes.

### • Gewerbeabmeldungen

Die vollständige Aufgabe eines Betriebes; die Verlagerung eines Betriebes in ein anderes Bundesland (Fortzug); die Abmeldung eines Betriebes nach dem Umwandlungsgesetz; die Änderung der Rechtsform; der Austritt von Gesellschaftern und die Übergabe durch Erbfolge, Kauf oder Pacht eines Betriebes.

### • Gewerbeummeldungen

Die Änderung oder Erweiterung der wirtschaftlichen Tätigkeit des Betriebes; die Verlegung eines Betriebes innerhalb Brandenburgs oder sonstige Veränderungen (Namensänderung, Nebenerwerb).

### • Betrieb / Betriebsstätte

Die Gewerbeordnung gestattet den gleichzeitigen Betrieb eines oder verschiedener Gewerbe in einer oder mehreren Betriebs- oder Verkaufsstätten. Betriebs- oder Verkaufsstätten können Hauptniederlassungen, Zweigniederlassungen oder unselbständige Zweigstellen sein.

### • Hauptniederlassung

Mittelpunkt des Geschäftsverkehrs eines Betriebes, der sich bei Personengesellschaften und juristischen Personen am Sitz des Unternehmens befindet. Er kann aber auch in der Wohnung des Gewerbetreibenden liegen.

### • Zweigniederlassung

Betrieb mit selbständiger Organisation, selbständigen Betriebsmitteln und gesonderter Buchführung, dessen Leiter Geschäfte selbständig abzuschließen und durchzuführen befugt ist.

### • Unselbständige Zweigstellen

Feste örtliche Anlagen oder Einrichtungen, die der Ausübung eines stehenden Gewerbes dienen (z.B. ein Auslieferungslager), jedoch nicht die Bedingungen einer Zweigniederlassung erfüllen.

### • Betriebsgründung

Gründung einer Haupt-, Zweigniederlassung oder unselbständigen Zweigstelle durch eine natürliche oder juristische Person, die entweder im Handels-, Vereins- oder Genossenschaftsregister eingetragen ist oder die Handwerkseigenschaft besitzt oder mindestens einen Arbeitnehmer beschäftigt.

### • **Sonstige Neugründung**

Gründung einer Hauptniederlassung durch einen Minderkaufmann (Kleingewerbe), der also in keinem Register eingetragen ist, der keine Handwerkskarte besitzt und keine Arbeitnehmer beschäftigt. Gründung eines Gewerbes, das im Nebenerwerb betrieben wird oder Meldung der Gründung einer Niederlassung ohne Angabe von Beschäftigten.

### • **Übernahme**

Umfasst den Kauf oder die Pacht eines Betriebes, den Eintritt der Erbfolge, der Rechtsformänderung sowie Gesellschaftereintritte.

### • **Umwandlung**

Die Umwandlung nach dem Umwandlungsgesetz umfasst die Verschmelzung mehrerer Betriebe zu einem, die Aufspaltung eines Betriebes in mehrere Betriebe sowie die Aufspaltung oder Ausgliederung von Betriebsteilen mit dem Ziel der Neugründung.

### • **Betriebsaufgabe**

Vollständige Aufgabe eines Betriebes der von einer juristischen oder natürlichen Person geführt wurde. Bei der natürlichen Person ist Voraussetzung, dass sie im Handelsregister eingetragen war oder zuletzt mindestens einen Arbeitnehmer beschäftigt hat.

### • **Sonstige Stilllegung**

Vollständige Aufgabe einer Hauptniederlassung eines Kleingewerbetreibenden, der nicht im Handelsregister eingetragen war und keine Arbeitnehmer beschäftigte bzw. der ein Gewerbe im Nebenerwerb betrieb.

### • **Übergabe**

Umfasst den Verkauf oder die Verpachtung eines Betriebes, den Antritt der Erbfolge, der Rechtsformänderungen sowie Gesellschafteraustritte.

### • **Klassifikationen**

Statistisches Bundesamt: Klassifikation der Wirtschaftszweige mit Erläuterungen, Ausgabe 2008 (WZ2008); Wiesbaden  
AGS - Amtlicher Gemeindeschlüssel  
Katalog Rechtsformen  
Katalog des Staatsangehörigkeits- und Gebietsschlüssels  
Katalog der Registergerichtsschlüssel  
EVAS - Einheitliches Verzeichnis amtlicher Statistiken

### • **Merkmale und Ausprägungen**

Art der Meldung:

- Anmeldung
- Abmeldung

Datum der Meldung für:

- Anmeldung
- Abmeldung

Berichtsmonat und -jahr

Gemeindeschlüssel:

- AGS - Amtlicher Gemeindeschlüssel

Registergericht:

Art des Registers:

- Handelsregister A
- Handelsregister B
- Genossenschaftsregister
- Vereinsregister
- Partnerschaftsregister

Grad der Selbständigkeit:

- Hauptniederlassung
- Zweigniederlassung
- Unselbständige Zweigstelle
- Automatenaufstellbetrieb
- Reisegewerbe

Art des Betriebes in:

- Industrie
- Handwerk
- Handel
- Sonstiges

Rechtsform:

- Katalog der Rechtsformen

Angaben zum Betrieb:

- Zahl der geschäftsführenden Gesellschafter
- Aktuelle bzw. frühere Betriebsstätte, ggf. Hauptniederlassung

Handwerkskarte:

- Nein / Ja

Anzahl tätigen Personen (Voll-, Teilzeit) bei der:

- Anmeldung
- Abmeldung

Wirtschaftliche Tätigkeit:

- WZ2008

Angaben zur Person:

- Geschlecht

Staatsangehörigkeit

- Katalog des Staatsangehörigkeits- und des Gebietsschlüssels

Tätigkeit (vorerst / zuletzt) im Nebenerwerb:

- Ja / Nein

Grund der Anmeldung:

- Neugründung
- Wiedereröffnung nach Verlegung aus einem anderen Meldebezirk
- Gründung nach dem Umwandlungsgesetz
- Wechsel der Rechtsform
- Gesellschaftereintritt
- Erbfolge / Kauf / Pacht

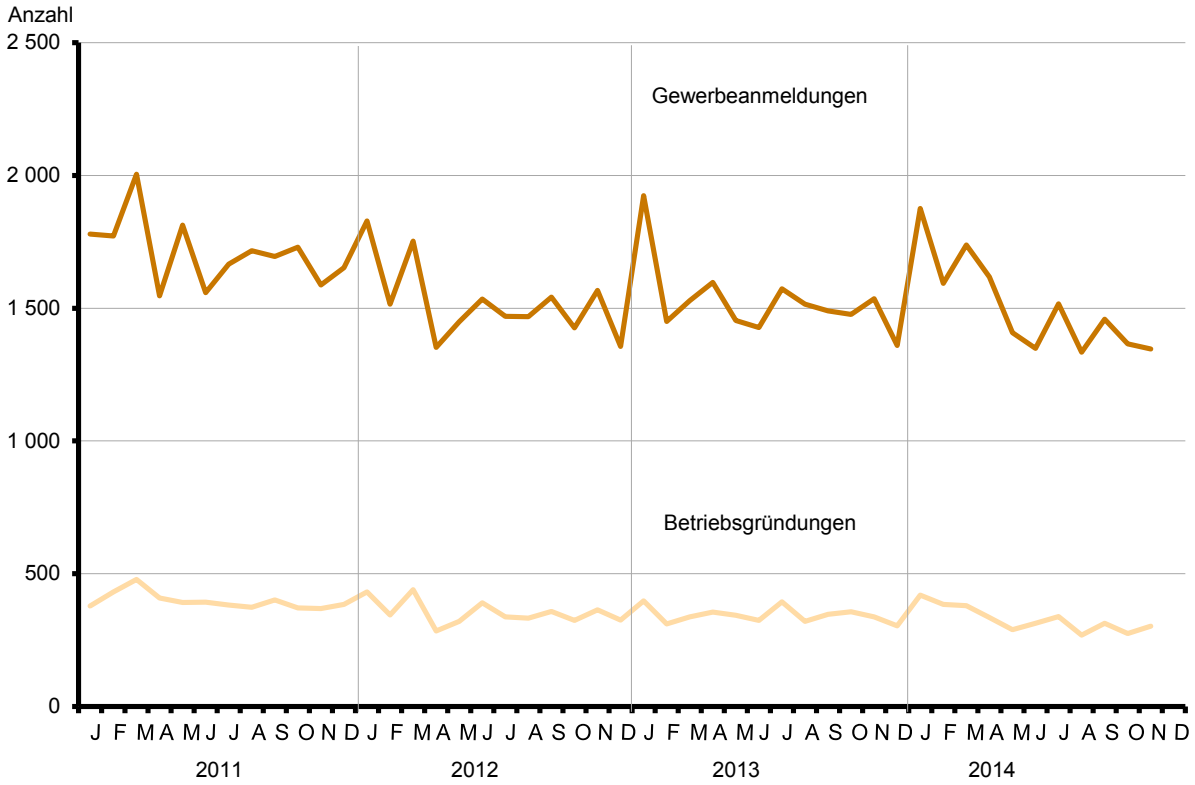
Grund der Abmeldung:

- Vollständige Aufgabe
- Verlegung in einen anderen Meldebezirk
- Aufgabe infolge des Umwandlungsgesetzes
- Wechsel der Rechtsform
- Gesellschafteraustritt
- Erbfolge / Verkauf / Verpachtung

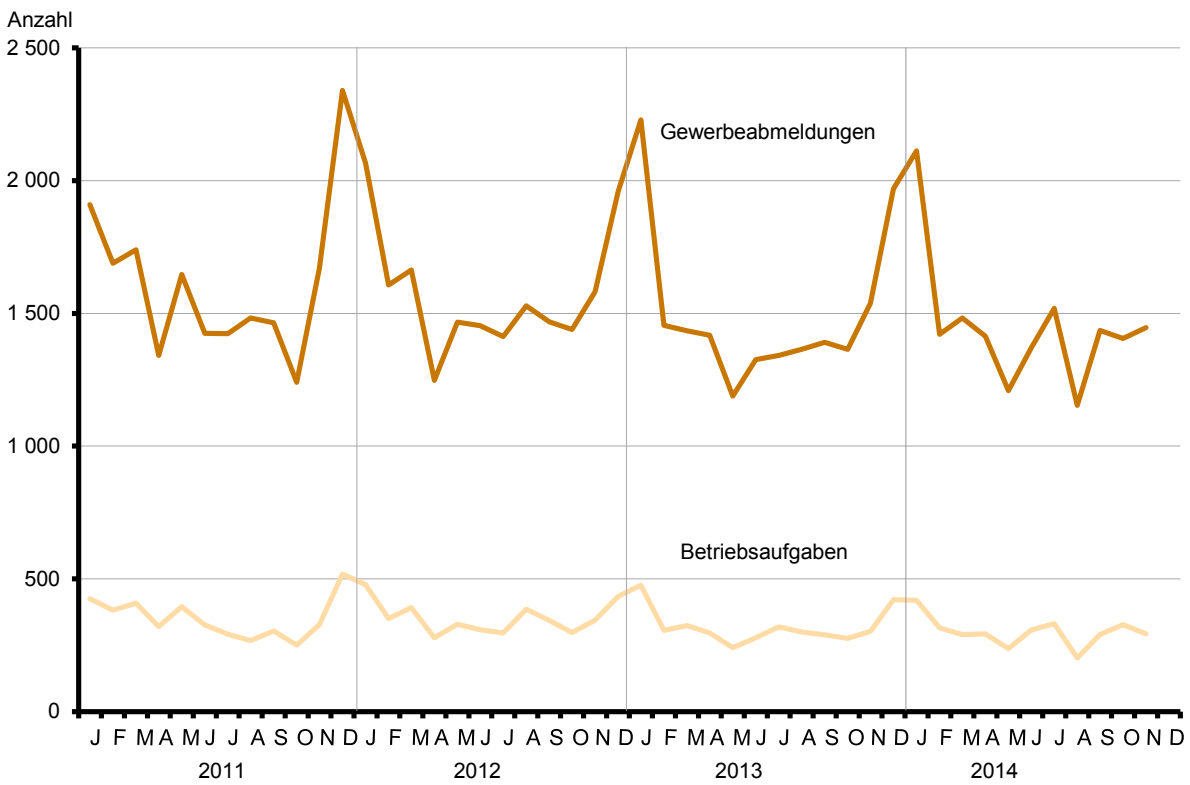
Ursache der Abmeldung:

- Keine Angabe
- Wirtschaftliche Schwierigkeiten
- Insolvenzverfahren
- Von Amts wegen
- Persönliche Gründe

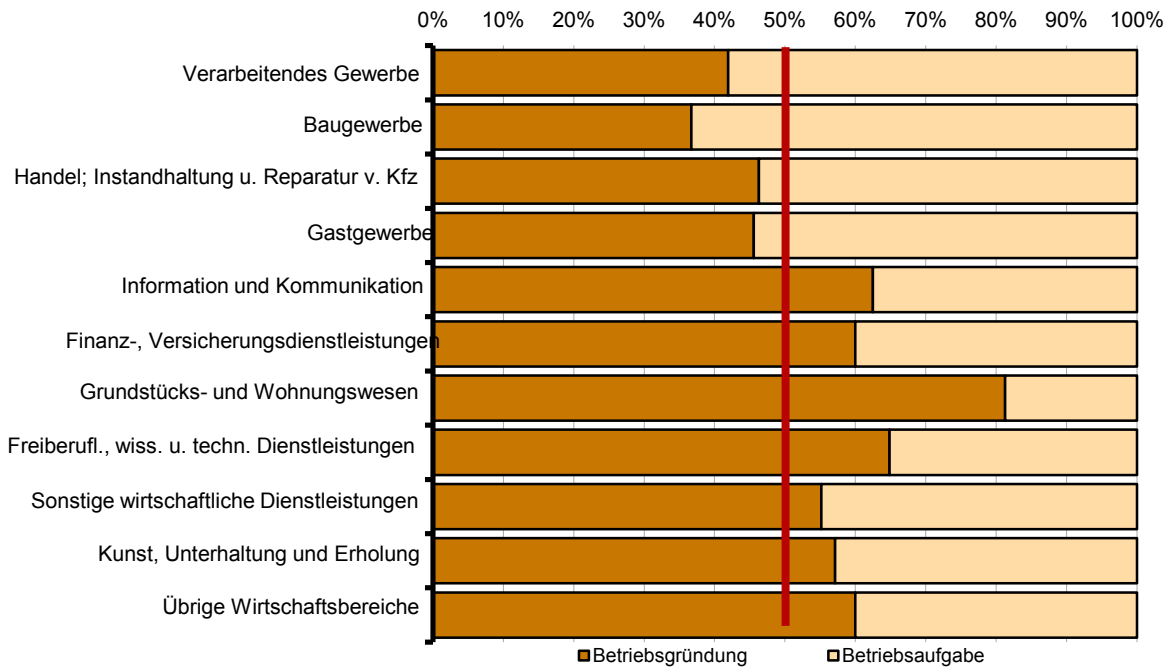
**1 Gewerbebeanmeldungen und Betriebsgründungen in Brandenburg seit Januar 2011**



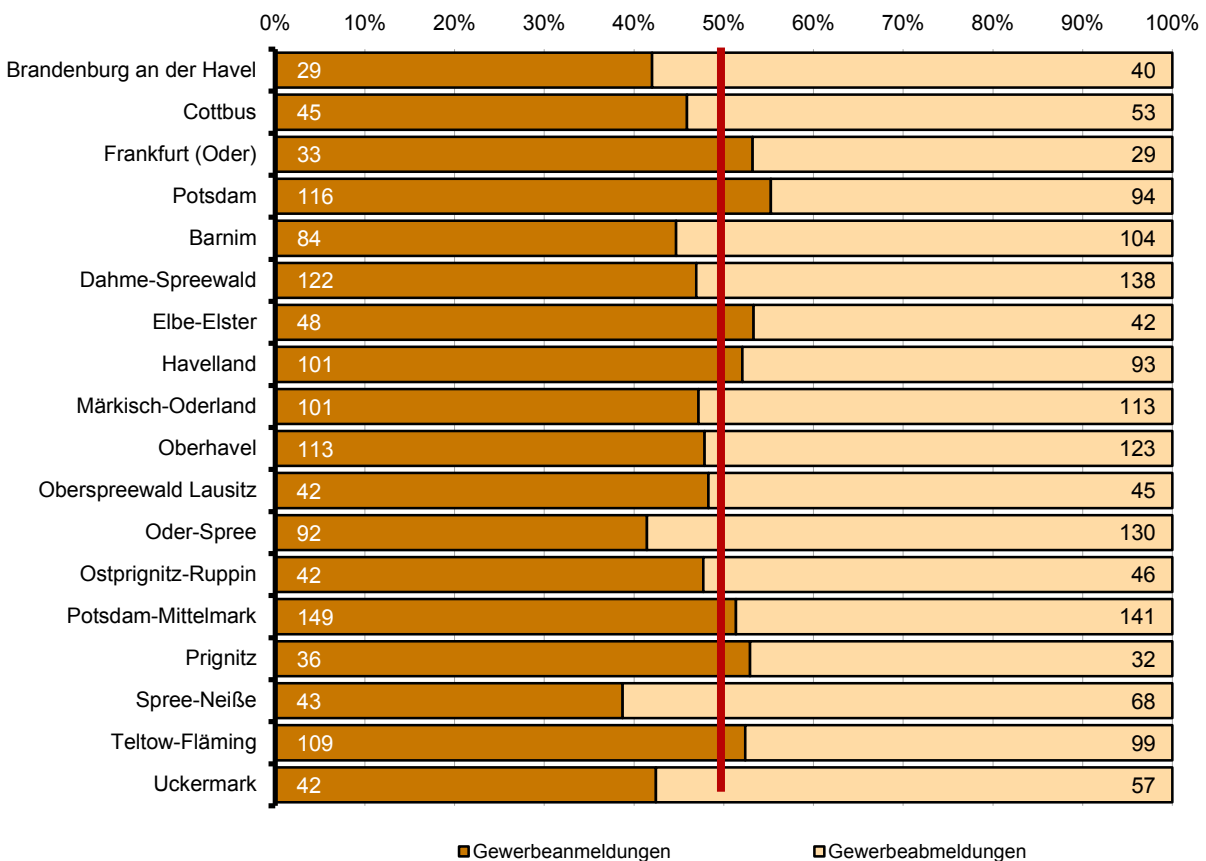
**2 Gewerbeabmeldungen und Betriebsaufgaben in Brandenburg seit Januar 2011**



### 3 Betriebsgründungen und -aufgaben in Brandenburg im November 2014 nach Wirtschaftsabschnitten



### 4 Gewerbean- und Gewerbeabmeldungen in Brandenburg im November 2014 nach Verwaltungsbezirken





## Übersicht: Gewerbeanzeigen in Brandenburg von 1997 bis November 2014

Jahr Monat	Anmeldungen		Ummeldungen <sup>2</sup>		Abmeldungen	
	insgesamt	darunter: Neu- errichtungen <sup>1</sup>	insgesamt	darunter: Veränderung der Betriebs- tätigkeit <sup>3</sup>	insgesamt	darunter: Aufgabe <sup>4</sup>
1997	25 480	21 429	6 859	3 452	21 074	15 904
1998	26 171	22 136	7 211	3 694	21 615	16 680
1999	24 163	20 149	6 845	3 525	21 245	16 430
2000	22 407	18 964	6 785	3 408	19 882	16 126
2001	21 394	18 126	5 526	2 932	19 793	15 869
2002	20 275	16 953	5 529	2 836	18 194	14 448
2003	24 012	20 790	5 279	2 801	17 058	13 659
2004	30 163	26 183	6 609	3 375	18 245	14 258
2005	26 310	22 074	8 027	4 336	20 755	16 406
2006	25 499	20 955	x	x	21 279	17 037
2007	23 555	19 356	x	x	22 040	17 958
2008	23 464	19 197	x	x	21 773	17 916
2009	23 352	19 274	x	x	20 513	16 666
2010	22 319	18 297	x	x	19 803	16 130
2011	20 521	16 606	x	x	19 371	15 863
2012	18 260	14 473	x	x	18 893	15 514
2013	18 330	14 253	x	x	18 019	14 610
2013 Januar	1 924	1 422	x	x	2 229	1 808
Februar	1 450	1 128	x	x	1 455	1 155
März	1 528	1 199	x	x	1 434	1 165
April	1 597	1 271	x	x	1 418	1 128
Mai	1 454	1 171	x	x	1 188	946
Juni	1 427	1 106	x	x	1 326	1 060
Juli	1 573	1 190	x	x	1 342	1 047
August	1 515	1 221	x	x	1 364	1 108
September	1 490	1 197	x	x	1 391	1 138
Oktober	1 476	1 173	x	x	1 365	1 107
November	1 536	1 188	x	x	1 538	1 284
Dezember	1 360	987	x	x	1 969	1 664
2014 Januar	1 875	1 387	x	x	2 112	1 706
Februar	1 593	1 295	x	x	1 421	1 155
März	1 738	1 411	x	x	1 483	1 225
April	1 617	1 282	x	x	1 414	1 111
Mai	1 408	1 136	x	x	1 209	1 003
Juni	1 349	1 046	x	x	1 369	1 136
Juli	1 516	1 176	x	x	1 519	1 230
August	1 334	1 064	x	x	1 154	928
September	1 459	1 156	x	x	1 435	1 170
Oktober	1 366	1 052	x	x	1 406	1 170
November	1 347	1 036	x	x	1 447	1 161
Dezember						

1 Betriebsgründungen und sonstige Neuerrichtungen, ohne Zuzüge

2 ab September 2006 ist die Auswertung der Ummeldungen eingestellt (siehe Vorbemerkungen S. 4)

3 Änderung und/oder Erweiterung

4 ohne Verlagerungen; einschließlich Aufgabe einer Zweigniederlassung oder unselbständigen Zweigstelle

1 Gewerbeanmeldungen in Brandenburg im November 2014 nach Wirtschaftsbereichen

Wirtschaftsabschnitt Wirtschaftsabteilung	Gewerbe- an- meldungen insgesamt	Neuerichtungen			Zuzug	Übernahme			
		ins- gesamt	Neu- gründung	Um- wand- lung		ins- gesamt	Rechts- form- wechsel	Gesell- schafter- eintritt	Erbfolge/ Kauf/ Pacht
Anzahl									
A Land- und Forstwirtschaft, Fischerei	14	11	11	–	3	–	–	–	–
B Bergbau und Gewinnung von Steinen und Erden	–	–	–	–	–	–	–	–	–
C Verarbeitendes Gewerbe	38	25	25	–	8	5	–	–	5
10 Herstellung von Nahrungs- und Futtermitteln	4	1	1	–	–	3	–	–	3
11 Getränkeherstellung	1	1	1	–	–	–	–	–	–
13 Herstellung von Textilien	2	2	2	–	–	–	–	–	–
14 Herstellung von Bekleidung	7	6	6	–	1	–	–	–	–
16 Herstellung von Holz-, Flecht-, Korb- und Korkwaren (ohne Möbel)	2	1	1	–	1	–	–	–	–
18 Herstellung von Druckerzeugnissen; Vervielfältigung von bespielten Ton-, Bild- und Datenträgern	1	–	–	–	1	–	–	–	–
25 Herstellung von Metallerzeugnissen	2	1	1	–	–	1	–	–	1
26 Herstellung von Datenverarbeitungs- geräten, elektronischen und optischen Erzeugnissen	1	–	–	–	1	–	–	–	–
27 Herstellung von elektrischen Ausrüstungen	2	1	1	–	1	–	–	–	–
28 Maschinenbau	3	2	2	–	1	–	–	–	–
29 Herstellung von Kraftwagen und Kraftwagenteilen	–	–	–	–	–	–	–	–	–
31 Herstellung von Möbeln	3	2	2	–	1	–	–	–	–
D Energieversorgung	17	16	15	1	–	1	–	–	1
E Wasserversorgung; Abwasser- und Abfallentsorgung und Beseitigung von Umweltverschmutzungen	2	2	2	–	–	–	–	–	–
F Baugewerbe	157	114	113	1	34	9	6	2	1
41 Hochbau	3	3	2	1	–	–	–	–	–
42 Tiefbau	2	1	1	–	–	1	1	–	–
43 Vorbereitende Baustellenarbeiten, Bauinstallation und sonstiges Ausbaugewerbe	152	110	110	–	34	8	5	2	1
G Handel; Instandhaltung und Reparatur von Kraftfahrzeugen	299	245	241	4	37	17	2	–	15
45 Handel mit Kraftfahrzeugen; Instandhaltung und Reparatur von Kraftfahrzeugen	38	28	28	–	7	3	1	–	2
46 Großhandel (ohne Handel mit Kfz)	37	26	24	2	10	1	–	–	1
47 Einzelhandel (ohne Handel mit Kfz)	224	191	189	2	20	13	1	–	12
H Verkehr und Lagerei	43	29	29	–	9	5	4	–	1
49 Landverkehr und Transport in Rohrfernleitungen	19	10	10	–	6	3	2	–	1
53 Post-, Kurier- und Expressdienste	14	12	12	–	1	1	1	–	–

**1 Gewerbeanmeldungen in Brandenburg im November 2014 nach Wirtschaftsbereichen**

Wirtschaftsabschnitt	Wirtschaftsabteilung	Gewerbeanmeldungen insgesamt	Neuerichtungen			Zuzug	Übernahme			
			insgesamt	Neugründung	Umwandlung		insgesamt	Rechtsformwechsel	Gesellschaftereintritt	Erbfolge/Kauf/Pacht
Anzahl										
I	Gastgewerbe	108	79	79	–	1	28	1	–	27
55	Beherbergung	17	10	10	–	–	7	–	–	7
56	Gastronomie	91	69	69	–	1	21	1	–	20
J	Information und Kommunikation	62	43	42	1	18	1	1	–	–
58	Verlagswesen	8	6	6	–	2	–	–	–	–
61	Telekommunikation	5	4	3	1	–	1	1	–	–
62	Erbringung von Dienstleistungen der Informationstechnologie	30	21	21	–	9	–	–	–	–
63	Informationsdienstleistungen	11	9	9	–	2	–	–	–	–
K	Erbringung von Finanz- und Versicherungsdienstleistungen	50	39	39	–	9	2	2	–	–
66	Mit Finanz- und Versicherungsdienstleistungen verbundene Tätigkeiten	45	35	35	–	9	1	1	–	–
L	Grundstücks- und Wohnungswesen	46	33	33	–	10	3	1	–	2
M	Erbringung von freiberuflichen, wissenschaftlichen und technischen Dienstleistungen	122	93	93	–	27	2	1	1	–
70	Verwaltung und Führung von Unternehmen und Betrieben, Unternehmensberatung	37	28	28	–	8	1	1	–	–
73	Werbung und Marktforschung	16	12	12	–	3	1	–	1	–
N	Erbringung von sonstigen wirtschaftlichen Dienstleistungen	198	159	159	–	33	6	3	–	3
77	Vermietung von beweglichen Sachen	13	7	7	–	4	2	2	–	–
78	Vermittlung und Überlassung von Arbeitskräften	5	3	3	–	2	–	–	–	–
79	Reisebüros, Reiseveranstalter und Erbringung sonstiger Reservierungsdienstleistungen	9	8	8	–	1	–	–	–	–
81	Gebäudebetreuung; Garten- und Landschaftsbau	100	85	85	–	14	1	–	–	1
P	Erziehung und Unterricht	24	19	19	–	3	2	–	–	2
Q	Gesundheits- und Sozialwesen	25	21	21	–	4	–	–	–	–
R	Kunst, Unterhaltung und Erholung	23	19	19	–	4	–	–	–	–
O+S	Öffentliche Verwaltung, Verteidigung; Sozialversicherung; Erbringung von sonstigen Dienstleistungen	119	89	89	–	15	15	1	–	14
<b>A-S</b>	<b>Insgesamt</b>	<b>1 347</b>	<b>1 036</b>	<b>1 029</b>	<b>7</b>	<b>215</b>	<b>96</b>	<b>22</b>	<b>3</b>	<b>71</b>

**2 Gewerbeanmeldungen in Brandenburg im November 2014 nach Art der Niederlassung, der Rechtsform und bei Einzelunternehmen nach Geschlecht und Staatsangehörigkeit**

Art der Niederlassung — Rechtsform — Geschlecht — Staatsangehörigkeit	Gewerbe- anmel- dungen ins- gesamt	Neuerrichtung			Zuzug	Übernahme			
		ins- gesamt	Neu- gründung	Um- wandlung		ins- gesamt	Rechts- form- wechsel	Gesell- schafter- eintritt	Erbfolge/ Kauf/ Pacht
Anzahl									
<b>Insgesamt</b>	<b>1 347</b>	<b>1 036</b>	<b>1 029</b>	<b>7</b>	<b>215</b>	<b>96</b>	<b>22</b>	<b>3</b>	<b>71</b>
nach der Art der Niederlassung									
Hauptniederlassung	1 188	912	910	2	204	72	13	3	56
Zweigniederlassung	33	24	24	–	2	7	4	–	3
Unselbständige Zweigstelle	126	100	95	5	9	17	5	–	12
nach der Rechtsform des Unternehmens									
Einzelunternehmen	1 041	828	828	–	151	62	2	–	60
Offene Handelsgesellschaft	2	2	1	1	–	–	–	–	–
Kommanditgesellschaft	6	4	4	–	–	2	1	1	–
Gesellschaft mit beschränkter Haftung & Co. KG	33	23	21	2	6	4	4	–	–
Gesellschaft des bürgerlichen Rechts	42	32	32	–	6	4	1	2	1
Aktiengesellschaft	5	3	2	1	–	2	2	–	–
Gesellschaft mit beschränkter Haftung (GmbH)	201	131	129	2	50	20	10	–	10
GmbH ohne UG (haftungsbeschränkt)	162	99	97	2	44	19	10	–	9
Unternehmergesellschaft (UG haftungsbeschränkt)	39	32	32	–	6	1	–	–	1
Private Company Limited by Shares	4	3	3	–	1	–	–	–	–
Genossenschaft	1	1	1	–	–	–	–	–	–
Eingetragener Verein	6	6	6	–	–	–	–	–	–
Sonstige Rechtsformen	6	3	2	1	1	2	2	–	–
Einzelunternehmer/-innen nach Geschlecht									
weiblich	381	310	310	–	43	28	–	–	28
männlich	660	518	518	–	108	34	2	–	32
Einzelunternehmer/-innen nach ausgewählter Staatsangehörigkeit									
deutsch	903	711	711	–	137	55	2	–	53
bulgarisch	10	9	9	–	1	–	–	–	–
griechisch	1	–	–	–	–	1	–	–	1
italienisch	1	1	1	–	–	–	–	–	–
polnisch	52	45	45	–	6	1	–	–	1
rumänisch	16	12	12	–	4	–	–	–	–
türkisch	8	7	7	–	–	1	–	–	1
ungarisch	4	4	4	–	–	–	–	–	–

**3 Neugründungen sowie Gewerbetreibende in Brandenburg im November 2014 nach Wirtschaftsbereichen**

Wirtschaftsabschnitt Wirtschaftsabteilung	Neugründungen						Gewerbetreibende <sup>1</sup>	
	ins- gesamt	Betriebsgründung			sonstige Neugründung		ins- gesamt	darunter weiblich
		ins- gesamt	Haupt- nieder- lassung	Zweignieder- lassung/un- selbständige Zweigstelle	ins- gesamt	darunter Neben- erwerb		
	Anzahl							
A Land- und Forstwirtschaft, Fischerei	11	1	1	–	10	6	11	2
B Bergbau und Gewinnung von Steinen und Erden	–	–	–	–	–	–	–	–
C Verarbeitendes Gewerbe	25	13	8	5	12	10	31	12
10 Herstellung von Nahrungs- und Futtermitteln	1	1	1	–	–	–	1	–
11 Getränkeherstellung	1	1	–	1	–	–	1	–
13 Herstellung von Textilien	2	1	1	–	1	1	3	3
14 Herstellung von Bekleidung	6	1	1	–	5	5	6	6
16 Herstellung von Holz-, Flecht-, Korb- und Korkwaren (ohne Möbel)	1	1	–	1	–	–	1	–
18 Herstellung von Druckerzeugnissen; Vervielfältigung von bespielten Ton-, Bild- und Datenträgern	–	–	–	–	–	–	–	–
25 Herstellung von Metallernzeugnissen	1	1	1	–	–	–	3	–
26 Herstellung von Datenverarbeitungs- geräten, elektronischen und optischen Erzeugnissen	–	–	–	–	–	–	–	–
27 Herstellung von elektrischen Ausrüstungen	1	1	–	1	–	–	1	–
28 Maschinenbau	2	–	–	–	2	1	2	1
29 Herstellung von Kraftwagen und Kraftwagenteilen	–	–	–	–	–	–	–	–
31 Herstellung von Möbeln	2	2	1	1	–	–	4	1
D Energieversorgung	15	10	5	5	5	5	23	2
E Wasserversorgung; Abwasser- und Abfallentsorgung und Beseitigung von Umweltverschmutzungen	2	1	–	1	1	1	3	2
F Baugewerbe	113	29	26	3	84	25	148	7
41 Hochbau	2	1	1	–	1	–	2	–
42 Tiefbau	1	–	–	–	1	–	1	–
43 Vorbereitende Baustellenarbeiten, Bauinstallation und sonstiges Ausbaugewerbe	110	28	25	3	82	25	145	7
G Handel; Instandhaltung und Reparatur von Kraftfahrzeugen	241	75	34	41	166	105	257	104
45 Handel mit Kraftfahrzeugen; Instandhaltung und Reparatur von Kraftfahrzeugen	28	14	10	4	14	6	30	5
46 Großhandel (ohne Handel mit Kfz)	24	7	5	2	17	7	25	8
47 Einzelhandel (ohne Handel mit Kfz)	189	54	19	35	135	92	202	91
H Verkehr und Lagerei	29	15	5	10	14	2	42	8
49 Landverkehr und Transport in Rohrfernleitungen	10	5	4	1	5	2	10	2
53 Post-, Kurier- und Expressdienste	12	4	–	4	8	–	24	5

**3 Neugründungen sowie Gewerbetreibende in Brandenburg im November 2014 nach Wirtschaftsbereichen**

Wirtschaftsabschnitt Wirtschaftsabteilung	Neugründungen						Gewerbetreibende <sup>1</sup>		
	ins- gesamt	Betriebsgründung			sonstige Neugründung		ins- gesamt	darunter weiblich	
		ins- gesamt	Haupt- nieder- lassung	Zweignieder- lassung/un- selbständige Zweigstelle	ins- gesamt	darunter Neben- erwerb			
	Anzahl								
I Gastgewerbe	79	36	24	12	43	18	86	28	
55 Beherbergung	10	2	2	–	8	4	13	6	
56 Gastronomie	69	34	22	12	35	14	73	22	
J Information und Kommunikation	42	10	4	6	32	21	46	8	
58 Verlagswesen	6	2	1	1	4	2	7	3	
61 Telekommunikation	3	2	–	2	1	–	3	–	
62 Erbringung von Dienstleistungen der Informationstechnologie	21	6	3	3	15	12	23	1	
63 Informationsdienstleistungen	9	–	–	–	9	5	10	3	
K Erbringung von Finanz- und Versicherungsdienstleistungen	39	12	6	6	27	11	42	12	
66 Mit Finanz- und Versicherungs- dienstleistungen verbundene Tätigkeiten	35	8	3	5	27	11	38	12	
L Grundstücks- und Wohnungswesen	33	13	9	4	20	10	38	6	
M Erbringung von freiberuflichen, wissenschaftlichen und technischen Dienstleistungen	93	24	15	9	69	46	105	34	
70 Verwaltung und Führung von Unternehmen und Betrieben, Unternehmensberatung	28	9	5	4	19	13	35	6	
73 Werbung und Marktforschung	12	1	1	–	11	8	12	5	
N Erbringung von sonstigen wirtschaftlichen Dienstleistungen	159	32	24	8	127	78	174	50	
77 Vermietung von beweglichen Sachen	7	3	2	1	4	4	7	1	
78 Vermittlung und Überlassung von Arbeitskräften	3	3	2	1	–	–	4	–	
79 Reisebüros, Reiseveranstalter und Erbringung sonstiger Reservierungsdienstleistungen	8	3	2	1	5	2	8	3	
81 Gebäudebetreuung; Garten- und Landschaftsbau	85	12	9	3	73	41	93	18	
P Erziehung und Unterricht	19	6	3	3	13	11	23	8	
Q Gesundheits- und Sozialwesen	21	3	2	1	18	5	24	11	
R Kunst, Unterhaltung und Erholung	19	4	3	1	15	14	20	5	
O+S Öffentliche Verwaltung, Verteidigung; Sozialversicherung; Erbringung von sonstigen Dienstleistungen	89	18	14	4	71	41	91	62	
<b>A-S</b>	<b>Insgesamt</b>	<b>1 029</b>	<b>302</b>	<b>183</b>	<b>119</b>	<b>727</b>	<b>409</b>	<b>1 164</b>	<b>361</b>

<sup>1</sup> anzeigepflichtige Personen, die eine Neugründung vorgenommen haben

**4 Neugründungen sowie Gewerbetreibende in Brandenburg im November 2014 nach der Rechtsform und bei Einzelunternehmen nach Geschlecht und Staatsangehörigkeit**

Rechtsform — Geschlecht — Staatsangehörigkeit	Neugründungen						Gewerbetreibende <sup>1</sup>	
	ins- gesamt	Betriebsgründung			sonstige Neugründung		ins- gesamt	darunter weiblich
		ins- gesamt	Haupt- nieder- lassung	Zweignieder- lassung/un- selbständige Zweigstelle	ins- gesamt	darunter Neben- erwerb		
	Anzahl							
<b>Insgesamt</b>	<b>1 029</b>	<b>302</b>	<b>183</b>	<b>119</b>	<b>727</b>	<b>409</b>	<b>1 164</b>	<b>361</b>
	nach der Rechtsform des Unternehmens							
Einzelunternehmen	828	119	74	45	709	391	828	310
Offene Handelsgesellschaft	1	1	–	1	–	–	2	1
Kommanditgesellschaft	4	4	1	3	–	–	6	1
Gesellschaft mit beschränkter Haftung & Co. KG	21	21	10	11	–	–	36	3
Gesellschaft des bürgerlichen Rechts	32	23	21	2	9	9	93	15
Aktiengesellschaft	2	2	–	2	–	–	–	–
Gesellschaft mit beschränkter Haftung (GmbH)	129	121	70	51	8	8	183	29
GmbH ohne UG (haftungsbeschränkt)	97	92	45	47	5	5	147	19
Unternehmergeellschaft (UG haftungsbeschränkt)	32	29	25	4	3	3	36	10
Private Company Limited by Shares	3	3	1	2	–	–	3	1
Genossenschaft	1	1	1	–	–	–	3	–
Eingetragener Verein	6	5	5	–	1	1	9	1
Sonstige Rechtsformen	2	2	–	2	–	–	1	–
	Einzelunternehmer/-innen nach Geschlecht							
weiblich	310	40	29	11	270	161	x	x
männlich	518	79	45	34	439	230	x	x
	Einzelunternehmer/-innen nach ausgewählter Staatsangehörigkeit							
deutsch	711	106	63	43	605	367	711	278
bulgarisch	9	–	–	–	9	1	9	1
griechisch	–	–	–	–	–	–	–	–
italienisch	1	1	1	–	–	–	1	–
polnisch	45	2	2	–	43	9	45	14
rumänisch	12	–	–	–	12	–	12	6
türkisch	7	1	–	1	6	1	7	1
ungarisch	4	1	1	–	3	1	4	–

<sup>1</sup> anzeigepflichtige Personen, die eine Neugründung vorgenommen haben

## 5 Gewerbeabmeldungen in Brandenburg im November 2014 nach Wirtschaftsbereichen

Wirtschaftsabschnitt Wirtschaftsabteilung	Gewerbe- ab- meldungen insgesamt	Aufgabe			Fortzug	Übergabe				
		ins- gesamt	voll- ständige Aufgabe	Um- wand- lung		ins- gesamt	Rechts- form- wechsel	Gesell- schafter- austritt	Erbfolge/ Verkauf/ Verpach- tung	
Anzahl										
A Land- und Forstwirtschaft, Fischerei	10	7	7	–	2	1	–	–	–	1
B Bergbau und Gewinnung von Steinen und Erden	1	1	–	1	–	–	–	–	–	–
C Verarbeitendes Gewerbe	46	37	37	–	5	4	–	–	–	4
10 Herstellung von Nahrungs- und Futtermitteln	6	4	4	–	–	2	–	–	–	2
11 Getränkeherstellung	–	–	–	–	–	–	–	–	–	–
13 Herstellung von Textilien	2	1	1	–	1	–	–	–	–	–
14 Herstellung von Bekleidung	1	1	1	–	–	–	–	–	–	–
16 Herstellung von Holz-, Flecht-, Korb- und Korkwaren (ohne Möbel)	3	3	3	–	–	–	–	–	–	–
18 Herstellung von Druckerzeugnissen; Vervielfältigung von bespielten Ton-, Bild- und Datenträgern	1	1	1	–	–	–	–	–	–	–
25 Herstellung von Metallerzeugnissen	12	9	9	–	2	1	–	–	–	1
26 Herstellung von Datenverarbeitungs- geräten, elektronischen und optischen Erzeugnissen	3	3	3	–	–	–	–	–	–	–
27 Herstellung von elektrischen Ausrüstungen	1	1	1	–	–	–	–	–	–	–
28 Maschinenbau	1	1	1	–	–	–	–	–	–	–
29 Herstellung von Kraftwagen und Kraftwagenteilen	–	–	–	–	–	–	–	–	–	–
31 Herstellung von Möbeln	1	1	1	–	–	–	–	–	–	–
D Energieversorgung	10	10	10	–	–	–	–	–	–	–
E Wasserversorgung; Abwasser- und Abfallentsorgung und Beseitigung von Umweltverschmutzungen	3	3	3	–	–	–	–	–	–	–
F Baugewerbe	209	176	176	–	23	10	3	4	–	3
41 Hochbau	2	2	2	–	–	–	–	–	–	–
42 Tiefbau	7	6	6	–	–	1	1	–	–	–
43 Vorbereitende Baustellenarbeiten, Bauinstallation und sonstiges Ausbaugewerbe	200	168	168	–	23	9	2	4	–	3
G Handel; Instandhaltung und Reparatur von Kraftfahrzeugen	334	276	273	3	36	22	4	5	–	13
45 Handel mit Kraftfahrzeugen; Instandhaltung und Reparatur von Kraftfahrzeugen	43	35	35	–	4	4	–	2	–	2
46 Großhandel (ohne Handel mit Kfz)	54	43	42	1	7	4	2	–	–	2
47 Einzelhandel (ohne Handel mit Kfz)	237	198	196	2	25	14	2	3	–	9
H Verkehr und Lagerei	49	39	39	–	5	5	3	1	–	1
49 Landverkehr und Transport in Rohrfernleitungen	27	20	20	–	4	3	1	1	–	1
53 Post-, Kurier- und Expressdienste	11	10	10	–	1	–	–	–	–	–



5 Gewerbeabmeldungen in Brandenburg im November 2014 nach Wirtschaftsbereichen

Wirtschaftsabschnitt	Wirtschaftsabteilung	Gewerbeabmeldungen insgesamt	Aufgabe			Fortzug	Übergabe			
			insgesamt	vollständige Aufgabe	Umwandlung		insgesamt	Rechtsformwechsel	Gesellschafteraustritt	Erbfolge/Verkauf/Verpachtung
Anzahl										
I	Gastgewerbe	138	112	112	–	3	23	1	1	21
55	Beherbergung	26	19	19	–	1	6	–	1	5
56	Gastronomie	112	93	93	–	2	17	1	–	16
J	Information und Kommunikation	44	30	30	–	14	–	–	–	–
58	Verlagswesen	4	3	3	–	1	–	–	–	–
61	Telekommunikation	3	2	2	–	1	–	–	–	–
62	Erbringung von Dienstleistungen der Informationstechnologie	28	20	20	–	8	–	–	–	–
63	Informationsdienstleistungen	8	5	5	–	3	–	–	–	–
K	Erbringung von Finanz- und Versicherungsdienstleistungen	79	68	65	3	10	1	1	–	–
66	Mit Finanz- und Versicherungsdienstleistungen verbundene Tätigkeiten	77	66	65	1	10	1	1	–	–
L	Grundstücks- und Wohnungswesen	26	18	18	–	8	–	–	–	–
M	Erbringung von freiberuflichen, wissenschaftlichen und technischen Dienstleistungen	121	88	83	5	30	3	1	1	1
70	Verwaltung und Führung von Unternehmen und Betrieben, Unternehmensberatung	28	19	16	3	8	1	–	–	1
73	Werbung und Marktforschung	30	26	26	–	3	1	–	1	–
N	Erbringung von sonstigen wirtschaftlichen Dienstleistungen	183	150	150	–	28	5	1	2	2
77	Vermietung von beweglichen Sachen	10	6	6	–	2	2	1	1	–
78	Vermittlung und Überlassung von Arbeitskräften	6	5	5	–	1	–	–	–	–
79	Reisebüros, Reiseveranstalter und Erbringung sonstiger Reservierungsdienstleistungen	7	6	6	–	1	–	–	–	–
81	Gebäudebetreuung; Garten- und Landschaftsbau	79	72	72	–	7	–	–	–	–
P	Erziehung und Unterricht	26	18	18	–	8	–	–	–	–
Q	Gesundheits- und Sozialwesen	18	14	14	–	4	–	–	–	–
R	Kunst, Unterhaltung und Erholung	23	15	15	–	8	–	–	–	–
O+S	Öffentliche Verwaltung, Verteidigung; Sozialversicherung; Erbringung von sonstigen Dienstleistungen	127	99	99	–	16	12	–	3	9
<b>A-S</b>	<b>Insgesamt</b>	<b>1 447</b>	<b>1 161</b>	<b>1 149</b>	<b>12</b>	<b>200</b>	<b>86</b>	<b>14</b>	<b>17</b>	<b>55</b>

**6 Gewerbeabmeldungen in Brandenburg im November 2014 nach Art der Niederlassung, der Rechtsform und bei Einzelunternehmen nach Geschlecht und Staatsangehörigkeit**

Art der Niederlassung — Rechtsform — Geschlecht — Staatsangehörigkeit	Gewerbeabmeldungen insgesamt	Aufgabe			Fortzug	Übergabe			
		insgesamt	vollständige Aufgabe	Umwandlung		insgesamt	Rechtsformwechsel	Gesellschafteraustritt	Erbfolge/ Verkauf/ Verpachtung
Anzahl									
<b>Insgesamt</b>	<b>1 447</b>	<b>1 161</b>	<b>1 149</b>	<b>12</b>	<b>200</b>	<b>86</b>	<b>14</b>	<b>17</b>	<b>55</b>
nach der Art der Niederlassung									
Hauptniederlassung	1 304	1 049	1 039	10	189	66	8	15	43
Zweigniederlassung	30	27	27	–	–	3	1	1	1
Unselbständige Zweigstelle	113	85	83	2	11	17	5	1	11
nach der Rechtsform des Unternehmens									
Einzelunternehmen	1 153	966	966	–	143	44	2	–	42
Offene Handelsgesellschaft	7	4	4	–	1	2	2	–	–
Kommanditgesellschaft	3	2	2	–	–	1	–	1	–
Gesellschaft mit beschränkter Haftung & Co. KG	19	13	12	1	3	3	3	–	–
Gesellschaft des bürgerlichen Rechts	74	44	44	–	8	22	6	16	–
Aktiengesellschaft	–	–	–	–	–	–	–	–	–
Gesellschaft mit beschränkter Haftung (GmbH)	184	126	115	11	45	13	1	–	12
GmbH ohne UG (haftungsbeschränkt)	161	112	101	11	38	11	1	–	10
Unternehmergesellschaft (UG haftungsbeschränkt)	23	14	14	–	7	2	–	–	2
Private Company Limited by Shares	–	–	–	–	–	–	–	–	–
Genossenschaft	2	2	2	–	–	–	–	–	–
Eingetragener Verein	5	4	4	–	–	1	–	–	1
Sonstige Rechtsformen	–	–	–	–	–	–	–	–	–
Einzelunternehmer/-innen nach Geschlecht									
weiblich	389	321	321	–	48	20	1	–	19
männlich	764	645	645	–	95	24	1	–	23
Einzelunternehmer/-innen nach ausgewählter Staatsangehörigkeit									
deutsch	1 045	873	873	–	132	40	2	–	38
bulgarisch	10	7	7	–	2	1	–	–	1
griechisch	2	2	2	–	–	–	–	–	–
italienisch	1	1	1	–	–	–	–	–	–
polnisch	44	38	38	–	6	–	–	–	–
rumänisch	6	6	6	–	–	–	–	–	–
türkisch	7	6	6	–	–	1	–	–	1
ungarisch	2	1	1	–	1	–	–	–	–

**7 Vollständige Aufgaben sowie Gewerbetreibende in Brandenburg im November 2014  
nach Wirtschaftsbereichen**

Wirtschaftsabschnitt  Wirtschaftsabteilung		Vollständige Aufgabe					Gewerbetreibende <sup>1</sup>		
		ins- gesamt	Betriebsaufgabe		sonstige Stilllegung		ins- gesamt	darunter weiblich	
			ins- gesamt	Haupt- nieder- lassung	Zweignieder- lassung/un- selbständige Zweigstelle	ins- gesamt			darunter Neben- erwerb
Anzahl									
A	Land- und Forstwirtschaft, Fischerei	7	1	1	–	6	4	7	1
B	Bergbau und Gewinnung von Steinen und Erden	–	–	–	–	–	–	–	–
C	Verarbeitendes Gewerbe	37	18	14	4	19	8	41	8
10	Herstellung von Nahrungs- und Futtermitteln	4	–	–	–	4	1	4	1
11	Getränkeherstellung	–	–	–	–	–	–	–	–
13	Herstellung von Textilien	1	–	–	–	1	1	1	1
14	Herstellung von Bekleidung	1	–	–	–	1	1	1	1
16	Herstellung von Holz-, Flecht-, Korb- und Korkwaren (ohne Möbel)	3	2	1	1	1	1	3	–
18	Herstellung von Druckerzeugnissen; Vervielfältigung von bespielten Ton-, Bild- und Datenträgern	1	1	1	–	–	–	2	–
25	Herstellung von Metallerzeugnissen	9	4	4	–	5	1	10	2
26	Herstellung von Datenverarbeitungs- geräten, elektronischen und optischen Erzeugnissen	3	2	1	1	1	–	3	1
27	Herstellung von elektrischen Ausrüstungen	1	1	–	1	–	–	2	–
28	Maschinenbau	1	1	–	1	–	–	1	–
29	Herstellung von Kraftwagen und Kraftwagenteilen	–	–	–	–	–	–	–	–
31	Herstellung von Möbeln	1	1	1	–	–	–	2	–
D	Energieversorgung	10	2	1	1	8	8	13	1
E	Wasserversorgung; Abwasser- und Abfallentsorgung und Beseitigung von Umweltverschmutzungen	3	–	–	–	3	1	3	–
F	Baugewerbe	176	50	43	7	126	14	189	15
41	Hochbau	2	2	2	–	–	–	2	1
42	Tiefbau	6	5	3	2	1	–	7	–
43	Vorbereitende Baustellenarbeiten, Bauinstallation und sonstiges Ausbaugewerbe	168	43	38	5	125	14	180	14
G	Handel; Instandhaltung und Reparatur von Kraftfahrzeugen	273	87	38	49	186	90	299	91
45	Handel mit Kraftfahrzeugen; Instandhaltung und Reparatur von Kraftfahrzeugen	35	7	3	4	28	10	35	2
46	Großhandel (ohne Handel mit Kfz)	42	9	6	3	33	9	43	9
47	Einzelhandel (ohne Handel mit Kfz)	196	71	29	42	125	71	221	80
H	Verkehr und Lagerei	39	10	6	4	29	4	42	6
49	Landverkehr und Transport in Rohrfernleitungen	20	6	4	2	14	1	23	2
53	Post-, Kurier- und Expressdienste	10	1	–	1	9	–	10	2

**7 Vollständige Aufgaben sowie Gewerbetreibende in Brandenburg im November 2014  
nach Wirtschaftsbereichen**

Wirtschaftsabschnitt  Wirtschaftsabteilung		Vollständige Aufgabe					Gewerbetreibende <sup>1</sup>		
		ins- gesamt	Betriebsaufgabe			sonstige Stilllegung		ins- gesamt	darunter weiblich
			ins- gesamt	Haupt- nieder- lassung	Zweignieder- lassung/un- selbständige Zweigstelle	ins- gesamt	darunter Neben- erwerb		
Anzahl									
I	Gastgewerbe	112	43	31	12	69	28	116	39
55	Beherbergung	19	3	2	1	16	12	20	10
56	Gastronomie	93	40	29	11	53	16	96	29
J	Information und Kommunikation	30	6	3	3	24	12	32	8
58	Verlagswesen	3	2	2	–	1	1	3	1
61	Telekommunikation	2	–	–	–	2	1	2	1
62	Erbringung von Dienstleistungen der Informationstechnologie	20	3	1	2	17	9	22	6
63	Informationsdienstleistungen	5	1	–	1	4	1	5	–
K	Erbringung von Finanz- und Versicherungsdienstleistungen	65	8	6	2	57	28	69	34
66	Mit Finanz- und Versicherungs- dienstleistungen verbundene Tätigkeiten	65	8	6	2	57	28	69	34
L	Grundstücks- und Wohnungswesen	18	3	2	1	15	3	21	6
M	Erbringung von freiberuflichen, wissenschaftlichen und technischen Dienstleistungen	83	13	11	2	70	38	86	31
70	Verwaltung und Führung von Unternehmen und Betrieben, Unternehmensberatung	16	7	6	1	9	5	17	8
73	Werbung und Marktforschung	26	2	2	–	24	13	26	12
N	Erbringung von sonstigen wirtschaftlichen Dienstleistungen	150	26	15	11	124	58	157	50
77	Vermietung von beweglichen Sachen	6	3	1	2	3	2	8	–
78	Vermittlung und Überlassung von Arbeitskräften	5	2	1	1	3	1	6	3
79	Reisebüros, Reiseveranstalter und Erbringung sonstiger Reservierungsdienstleistungen	6	1	–	1	5	3	6	5
81	Gebäudebetreuung; Garten- und Landschaftsbau	72	10	6	4	62	27	73	11
P	Erziehung und Unterricht	18	2	–	2	16	6	18	4
Q	Gesundheits- und Sozialwesen	14	–	–	–	14	7	15	12
R	Kunst, Unterhaltung und Erholung	15	3	2	1	12	8	15	4
O+S	Öffentliche Verwaltung, Verteidigung; Sozialversicherung; Erbringung von sonstigen Dienstleistungen	99	21	10	11	78	37	101	63
<b>A-S</b>	<b>Insgesamt</b>	<b>1 149</b>	<b>293</b>	<b>183</b>	<b>110</b>	<b>856</b>	<b>354</b>	<b>1 224</b>	<b>373</b>

<sup>1</sup> anzeigepflichtige Personen, die eine vollständige Aufgabe vorgenommen haben

**8 Vollständige Aufgaben sowie Gewerbetreibende in Brandenburg im November 2014 nach der Rechtsform und bei Einzelunternehmen nach Geschlecht und Staatsangehörigkeit**

Rechtsform — Geschlecht — Staatsangehörigkeit	Vollständige Aufgabe						Gewerbetreibende <sup>1</sup>	
	ins- gesamt	Betriebsaufgabe			sonstige Stilllegung		ins- gesamt	darunter weiblich
		ins- gesamt	Haupt- nieder- lassung	Zweignieder- lassung/un- selbständige Zweigstelle	ins- gesamt	darunter Neben- erwerb		
	Anzahl							
<b>Insgesamt</b>	<b>1 149</b>	<b>293</b>	<b>183</b>	<b>110</b>	<b>856</b>	<b>354</b>	<b>1 224</b>	<b>373</b>
	nach der Rechtsform des Unternehmens							
Einzelunternehmen	966	132	85	47	834	332	966	321
Offene Handelsgesellschaft	4	4	3	1	–	–	6	2
Kommanditgesellschaft	2	1	1	–	1	1	3	2
Gesellschaft mit beschränkter Haftung & Co. KG	12	12	4	8	–	–	18	5
Gesellschaft des bürgerlichen Rechts	44	28	24	4	16	16	72	12
Aktiengesellschaft	–	–	–	–	–	–	–	–
Gesellschaft mit beschränkter Haftung (GmbH)	115	111	63	48	4	4	150	29
GmbH ohne UG (haftungsbeschränkt)	101	98	53	45	3	3	136	23
Unternehmergeellschaft (UG haftungsbeschränkt)	14	13	10	3	1	1	14	6
Private Company Limited by Shares	–	–	–	–	–	–	–	–
Genossenschaft	2	2	–	2	–	–	4	1
Eingetragener Verein	4	3	3	–	1	1	5	1
Sonstige Rechtsformen	–	–	–	–	–	–	–	–
	Einzelunternehmer/-innen nach Geschlecht							
weiblich	321	48	30	18	273	135	x	x
männlich	645	84	55	29	561	197	x	x
	Einzelunternehmer/-innen nach ausgewählter Staatsangehörigkeit							
deutsch	873	117	76	41	756	323	873	299
bulgarisch	7	–	–	–	7	–	7	–
griechisch	2	1	–	1	1	–	2	1
italienisch	1	–	–	–	1	–	1	–
polnisch	38	–	–	–	38	5	38	8
rumänisch	6	–	–	–	6	1	6	–
türkisch	6	5	4	1	1	–	6	1
ungarisch	1	–	–	–	1	–	1	–

<sup>1</sup> anzeigepflichtige Personen, die eine vollständige Aufgabe vorgenommen haben

**9 Gewerbeanmeldungen in Brandenburg im November 2014 nach ausgewählten Merkmalen und Verwaltungsbezirken**

Amtlicher Gemeinde- schlüssel	Kreisfreie Stadt Landkreis	Gewerbean- meldungen insgesamt	Neugründung	Umwandlung	Zuzug	Übernahme
12 0 51 000	Brandenburg an der Havel	29	22	1	1	5
12 0 52 000	Cottbus	45	39	2	2	2
12 0 53 000	Frankfurt (Oder)	33	25	–	3	5
12 0 54 000	Potsdam	116	105	–	11	–
12 0 60 000	Barnim	84	63	2	18	1
12 0 61 000	Dahme-Spreewald	122	88	1	24	9
12 0 62 000	Elbe–Elster	48	37	–	4	7
12 0 63 000	Havelland	101	79	–	18	4
12 0 64 000	Märkisch-Oderland	101	71	–	16	14
12 0 65 000	Oberhavel	113	82	–	27	4
12 0 66 000	Oberspreewald-Lausitz	42	29	–	3	10
12 0 67 000	Oder-Spree	92	72	–	13	7
12 0 68 000	Ostprignitz-Ruppin	42	37	–	3	2
12 0 69 000	Potsdam-Mittelmark	149	104	1	33	11
12 0 70 000	Prignitz	36	35	–	–	1
12 0 71 000	Spree-Neiße	43	30	–	7	6
12 0 72 000	Teltow-Fläming	109	78	–	26	5
12 0 73 000	Uckermark	42	33	–	6	3
<b>12 0 00 000</b>	<b>Land Brandenburg</b>	<b>1 347</b>	<b>1 029</b>	<b>7</b>	<b>215</b>	<b>96</b>

**10 Gewerbeabmeldungen in Brandenburg im November 2014 nach ausgewählten Merkmalen und Verwaltungsbezirken**

Amtlicher Gemeinde- schlüssel	Kreisfreie Stadt Landkreis	Gewerbeab- meldungen insgesamt	vollständige Aufgabe	Umwandlung	Fortzug	Übergabe
12 0 51 000	Brandenburg an der Havel	40	28	5	2	5
12 0 52 000	Cottbus	53	44	1	7	1
12 0 53 000	Frankfurt (Oder)	29	25	–	2	2
12 0 54 000	Potsdam	94	74	–	20	–
12 0 60 000	Barnim	104	81	1	15	7
12 0 61 000	Dahme-Spreewald	138	107	2	22	7
12 0 62 000	Elbe-Elster	42	34	–	5	3
12 0 63 000	Havelland	93	78	–	12	3
12 0 64 000	Märkisch-Oderland	113	92	–	15	6
12 0 65 000	Oberhavel	123	93	–	25	5
12 0 66 000	Oberspreewald-Lausitz	45	32	–	3	10
12 0 67 000	Oder-Spree	130	112	–	11	7
12 0 68 000	Ostprignitz-Ruppin	46	36	1	5	4
12 0 69 000	Potsdam-Mittelmark	141	95	1	33	12
12 0 70 000	Prignitz	32	29	–	1	2
12 0 71 000	Spree-Neiße	68	59	–	3	6
12 0 72 000	Teltow-Fläming	99	82	1	14	2
12 0 73 000	Uckermark	57	48	–	5	4
<b>12 0 00 000</b>	<b>Land Brandenburg</b>	<b>1 447</b>	<b>1 149</b>	<b>12</b>	<b>200</b>	<b>86</b>

**11 Gewerbebeanmeldungen in Brandenburg im November 2014 nach Wirtschaftsabschnitten und Verwaltungsbezirken**

Amtlicher Gemeinde- schlüssel	Kreisfreie Stadt Landkreis	Gewerbean- meldungen insgesamt	Land- und Forstwirt- schaft	Verar- beitendes Gewerbe	Bau- gewerbe	Handel; Instand- haltung und Reparatur von Kfz	Verkehr und Lagerei
			A-S	A	C	F	G
12 0 51 000	Brandenburg an der Havel	29	–	1	6	6	1
12 0 52 000	Cottbus	45	–	1	1	14	2
12 0 53 000	Frankfurt (Oder)	33	–	–	–	8	1
12 0 54 000	Potsdam	116	–	2	18	21	2
12 0 60 000	Barnim	84	1	1	11	17	–
12 0 61 000	Dahme-Spreewald	122	2	2	12	25	4
12 0 62 000	Elbe-Elster	48	1	2	7	12	3
12 0 63 000	Havelland	101	1	5	7	21	3
12 0 64 000	Märkisch-Oderland	101	–	2	14	23	5
12 0 65 000	Oberhavel	113	1	3	17	25	7
12 0 66 000	Oberspreewald-Lausitz	42	1	2	1	8	–
12 0 67 000	Oder-Spree	92	–	2	12	16	2
12 0 68 000	Ostprignitz-Ruppin	42	2	–	1	13	–
12 0 69 000	Potsdam-Mittelmark	149	–	7	22	37	3
12 0 70 000	Prignitz	36	1	1	4	14	1
12 0 71 000	Spree-Neiße	43	1	1	9	8	1
12 0 72 000	Teltow-Fläming	109	1	3	7	23	7
12 0 73 000	Uckermark	42	2	3	8	8	1
<b>12 0 00 000</b>	<b>Land Brandenburg</b>	<b>1 347</b>	<b>14</b>	<b>38</b>	<b>157</b>	<b>299</b>	<b>43</b>



Davon							Amtlicher Gemeinde- schlüssel
Gastgewerbe	Information und Kommuni- kation	Erbringung von Finanz- und Versiche- rungsdienst- leistungen	Grundstücks- und Wohnungs- wesen	Erbringung von freiberuflichen, wissenschaft- lichen und technischen Dienst- leistungen	Erbringung von sonstigen wirt- schaftlichen Dienst- leistungen	Übrige Wirtschafts- zweige	
I	J	K	L	M	N	B, D, E, O-S	
3	1	1	–	–	5	5	12 0 51 000
4	2	3	1	5	8	4	12 0 52 000
4	–	2	1	9	3	5	12 0 53 000
9	8	4	6	11	16	19	12 0 54 000
5	4	1	2	8	17	17	12 0 60 000
8	4	1	8	13	24	19	12 0 61 000
4	2	2	–	1	7	7	12 0 62 000
13	1	2	3	10	16	19	12 0 63 000
5	8	5	1	7	14	17	12 0 64 000
5	6	6	3	11	16	13	12 0 65 000
11	2	1	1	4	4	7	12 0 66 000
8	6	6	3	6	12	19	12 0 67 000
8	–	2	–	3	5	8	12 0 68 000
7	9	4	6	17	20	17	12 0 69 000
2	–	3	1	2	3	4	12 0 70 000
5	1	2	3	1	4	7	12 0 71 000
3	6	3	7	14	19	16	12 0 72 000
4	2	2	–	–	5	7	12 0 73 000
<b>108</b>	<b>62</b>	<b>50</b>	<b>46</b>	<b>122</b>	<b>198</b>	<b>210</b>	<b>12 0 00 000</b>

**12 Gewerbeabmeldungen in Brandenburg im November 2014 nach Wirtschaftsabschnitten und Verwaltungsbezirken**

Amtlicher Gemeinde- schlüssel	Kreisfreie Stadt Landkreis	Gewerbeab- meldungen insgesamt	Land- und Forstwirt- schaft	Verar- beitendes Gewerbe	Bau- gewerbe	Handel; Instand- haltung und Reparatur von Kfz	Verkehr und Lagerei
			A	C	F	G	H
12 0 51 000	Brandenburg an der Havel	40	–	–	5	8	1
12 0 52 000	Cottbus	53	–	1	3	16	1
12 0 53 000	Frankfurt (Oder)	29	–	–	6	7	–
12 0 54 000	Potsdam	94	–	2	7	18	3
12 0 60 000	Barnim	104	–	1	12	30	2
12 0 61 000	Dahme-Spreewald	138	–	4	14	35	6
12 0 62 000	Elbe-Elster	42	2	7	8	6	1
12 0 63 000	Havelland	93	–	2	12	21	7
12 0 64 000	Märkisch-Oderland	113	1	1	14	24	5
12 0 65 000	Oberhavel	123	1	1	30	26	3
12 0 66 000	Oberspreewald-Lausitz	45	–	2	5	9	2
12 0 67 000	Oder-Spree	130	–	3	20	34	3
12 0 68 000	Ostprignitz-Ruppin	46	2	1	11	9	1
12 0 69 000	Potsdam-Mittelmark	141	2	9	14	37	6
12 0 70 000	Prignitz	32	–	–	4	9	2
12 0 71 000	Spree-Neiße	68	–	3	18	14	1
12 0 72 000	Teltow-Fläming	99	–	3	17	21	2
12 0 73 000	Uckermark	57	2	6	9	10	3
<b>12 0 00 000</b>	<b>Land Brandenburg</b>	<b>1 447</b>	<b>10</b>	<b>46</b>	<b>209</b>	<b>334</b>	<b>49</b>

Davon							Amtlicher Gemeinde- schlüssel
Gastgewerbe	Information und Kommuni- kation	Erbringung von Finanz- und Versiche- rungsdienst- leistungen	Grundstücks- und Wohnungs- wesen	Erbringung von freiberuflichen, wissenschaft- lichen und technischen Dienst- leistungen	Erbringung von sonstigen wirt- schaftlichen Dienst- leistungen	Übrige Wirtschafts- zweige	
I	J	K	L	M	N	B, D, E, O-S	
3	–	5	–	5	7	6	12 0 51 000
5	1	6	–	2	14	4	12 0 52 000
3	–	1	–	1	7	4	12 0 53 000
7	13	4	1	11	12	16	12 0 54 000
7	1	6	1	7	22	15	12 0 60 000
10	4	5	4	15	18	23	12 0 61 000
3	–	2	–	3	5	5	12 0 62 000
13	5	3	3	7	6	14	12 0 63 000
4	2	6	3	15	15	23	12 0 64 000
8	3	3	2	16	12	18	12 0 65 000
10	–	4	–	1	7	5	12 0 66 000
18	5	4	–	9	16	18	12 0 67 000
9	–	1	–	5	2	5	12 0 68 000
10	4	7	8	10	17	17	12 0 69 000
3	1	1	–	1	6	5	12 0 70 000
7	–	10	–	4	7	4	12 0 71 000
12	3	8	4	7	6	16	12 0 72 000
6	2	3	–	2	4	10	12 0 73 000
<b>138</b>	<b>44</b>	<b>79</b>	<b>26</b>	<b>121</b>	<b>183</b>	<b>208</b>	<b>12 0 00 000</b>

## Das Amt für Statistik Berlin-Brandenburg

Das Amt für Statistik Berlin-Brandenburg ist für beide Länder die zentrale Dienstleistungseinrichtung auf dem Gebiet der amtlichen Statistik. Das Amt erbringt Serviceleistungen im Bereich Information und Analyse für die breite Öffentlichkeit, für alle gesellschaftlichen Gruppen sowie für Kunden aus Verwaltung und Politik, Wirtschaft und Wissenschaft. Kerngeschäft des Amtes ist die Durchführung der gesetzlich angeordneten amtlichen Statistiken für Berlin und Brandenburg. Das Amt erhebt die Daten, bereitet sie auf, interpretiert und analysiert sie und veröffentlicht die Ergebnisse. Die Grundversorgung aller Nutzer mit statistischen Informationen erfolgt unentgeltlich, im Wesentlichen über das Internet und den Informationsservice. Daneben werden nachfrage- und zielgruppenorientierte Standardauswertungen zu Festpreisen angeboten. Kundenspezifische Aufbereitung / Beratung zu kostendeckenden Preisen ergänzt das Spektrum der Informationsbereitstellung.

### Amtliche Statistik im Verbund

Die Statistiken werden bundesweit nach einheitlichen Konzepten, Methoden und Verfahren arbeitsteilig erstellt. Die statistischen Ämter der Länder sind dabei grundsätzlich für die Durchführung der Erhebungen, für die Aufbereitung und Veröffentlichung der Länderergebnisse zuständig. Durch diese Kooperation in einem „Statistikverbund“ entstehen für alle Länder vergleichbare und zu einem Bundesergebnis zusammenführbare Erhebungsergebnisse.

## Produkte und Dienstleistungen

### Informationsservice

[info@statistik-bbb.de](mailto:info@statistik-bbb.de)  
mit statistischen Informationen für jedermann und Beratung sowie maßgeschneiderte Aufbereitungen von Daten über Berlin und Brandenburg. Auskunft, Beratung, Pressedienst sowie Fachbibliothek.

### Standort Potsdam

Behlertstraße 3a, 14467 Potsdam  
Tel. 0331 8173 - 1777  
Fax 030 9028 - 4091  
Mo – Do 9 – 15 Uhr, Fr 9 – 14 Uhr

### Standort Berlin

Alt-Friedrichsfelde 60, 10315 Berlin  
Bibliothek  
Tel. 030 9021 - 3540  
Mo – Do 9 – 15 Uhr, Fr 9 – 14 Uhr

### Internet-Angebot

[www.statistik-berlin-brandenburg.de](http://www.statistik-berlin-brandenburg.de)  
mit aktuellen Daten, Pressemitteilungen, Statistischen Berichten zum kostenlosen Herunterladen, regionalstatistischen Informationen, Wahlstatistiken und -analysen sowie einem Überblick über das gesamte Leistungsspektrum des Amtes.

### Statistische Jahrbücher

mit einer Vielzahl von Tabellen aus nahezu allen Arbeitsgebieten der amtlichen Statistik.

### Statistische Berichte

mit Ergebnissen der einzelnen Statistiken in Tabellen in tiefer sachlicher Gliederung und Grafiken zur Veranschaulichung von Entwicklungen und Strukturen. Mit dieser Reihe werden die bisherigen Veröffentlichungen Statistischer Berichte aus dem Landesbetrieb für Datenverarbeitung und Statistik Land Brandenburg sowie dem Statistischen Landesamt Berlin fortgesetzt.

## Datenangebot aus dem Sachgebiet

### Informationen zu dieser Veröffentlichung

Referat 34  
Tel. 0331 8173 - 1348/1351  
Tel. 030 9021 - 3313/3823  
Fax 030 9028 - 4029  
[unternehmen@statistik-bbb.de](mailto:unternehmen@statistik-bbb.de)

### Weitere Veröffentlichungen zum Thema

Statistische Berichte:

- Gewerbeanzeigen im Land Brandenburg, jährlich  
D I 2 – j
- Gewerbeanzeigen im Land Berlin monatlich  
D I 1 – m  
jährlich  
D I 2 – j

Statistisches Bundesamt:

- Unternehmen und Arbeitsstätten  
Fachserie 2, Reihe 5