

Statistischer Bericht

D I 1 – m 10 / 14

┌ Gewerbeanzeigen
im **Land Brandenburg**
Oktober 2014

Impressum

Statistischer Bericht
D I 1 – m 10 / 14

Erscheinungsfolge: monatlich
Erschienen im **Januar 2015**

Herausgeber

Amt für Statistik Berlin-Brandenburg
Behlertstraße 3a
14467 Potsdam
info@statistik-bbb.de
www.statistik-berlin-brandenburg.de

Tel. 0331 8173 - 1777
Fax 030 9028 - 4091

Zeichenerklärung

0 weniger als die Hälfte von 1
in der letzten besetzten Stelle,
jedoch mehr als nichts
– nichts vorhanden
... Angabe fällt später an
() Aussagewert ist eingeschränkt
/ Zahlenwert nicht sicher genug
• Zahlenwert unbekannt oder
geheim zu halten
x Tabellenfach gesperrt
p vorläufige Zahl
r berichtigte Zahl
s geschätzte Zahl

Amt für Statistik Berlin-Brandenburg,
Potsdam, 2015



*Dieses Werk ist unter einer Creative Commons Lizenz
vom Typ Namensnennung 3.0 Deutschland zugänglich.
Um eine Kopie dieser Lizenz einzusehen, konsultieren Sie
<http://creativecommons.org/licenses/by/3.0/de/>*

Inhaltsverzeichnis

	Seite		Seite
Vorbemerkungen	4		
Grafiken			
1 Gewerbeanmeldungen und Betriebsgründungen in Brandenburg seit Januar 2011.....	7		
2 Gewerbeabmeldungen und Betriebsaufgaben in Brandenburg seit Januar 2011.....	7		
3 Betriebsgründungen und -aufgaben in Brandenburg im Oktober 2014 nach Wirtschaftsabschnitten.....	8		
4 Gewerbean- und Gewerbeabmeldungen in Brandenburg im Oktober 2014 nach Verwaltungsbezirken.....	8		
Tabellen			
Übersicht: Gewerbeanzeigen in Brandenburg von 1997 bis Oktober 2014.....	9	7 Vollständige Aufgaben sowie Gewerbetreibende in Brandenburg im Oktober 2014 nach Wirtschaftsbereichen.....	19
1 Gewerbeanmeldungen in Brandenburg im Oktober 2014 nach Wirtschaftsbereichen.....	10	8 Vollständige Aufgaben sowie Gewerbetreibende in Brandenburg im Oktober 2014 nach der Rechtsform und bei Einzelunternehmen nach Geschlecht und Staatsangehörigkeit.....	21
2 Gewerbeanmeldungen in Brandenburg im Oktober 2014 nach Art der Niederlassung, der Rechtsform und bei Einzelunternehmen nach Geschlecht und Staatsangehörigkeit.....	12	9 Gewerbeanmeldungen in Brandenburg im Oktober 2014 nach ausgewählten Merkmalen und Verwaltungsbezirken.....	22
3 Neugründungen sowie Gewerbetreibende in Brandenburg im Oktober 2014 nach Wirtschaftsbereichen	13	10 Gewerbeabmeldungen in Brandenburg im Oktober 2014 nach ausgewählten Merkmalen und Verwaltungsbezirken.....	23
4 Neugründungen sowie Gewerbetreibende in Brandenburg im Oktober 2014 nach der Rechtsform und bei Einzelunternehmen nach Geschlecht und Staatsangehörigkeit.....	15	11 Gewerbeanmeldungen in Brandenburg im Oktober 2014 nach Wirtschaftsabschnitten und Verwaltungsbezirken	24
5 Gewerbeabmeldungen in Brandenburg im Oktober 2014 nach Wirtschaftsbereichen.....	16	12 Gewerbeabmeldungen in Brandenburg im Oktober 2014 nach Wirtschaftsabschnitten und Verwaltungsbezirken	26
6 Gewerbeabmeldungen in Brandenburg im Oktober 2014 nach Art der Niederlassung, der Rechtsform und bei Einzelunternehmen nach Geschlecht und Staatsangehörigkeit.....	18		

Allgemeine Angaben zur Statistik

• Bezeichnung der Statistik

Gewerbeanzeigenstatistik, EVAS-Nr.: 523 11

• Berichtszeitraum

monatlich

• Erhebungstermin

laufend

• Periodizität

seit 1996 monatlich

• regionale Gliederung

Brandenburg Land, Kreise und kreisfreie Städte in den Standardveröffentlichungen

• Grundgesamtheit

Gewerbetreibende

• Erhebungseinheiten

Alle juristischen und alle natürlichen Personen, die nach § 14 Gewerbeordnung verpflichtet sind, Aufnahme, Änderung oder Aufgabe einer gewerblichen Tätigkeit der zuständigen Behörde anzuzeigen.

• Rechtsgrundlagen

Gewerbeordnung (GewO) vom 1. Januar 1987 (BGBl. I S. 425), in der geltenden Fassung.
Gesetz über die Statistik für Bundeszwecke (Bundesstatistikgesetz - BStatG) vom 22. Januar 1987 (BGBl. I S. 462, 565), in der geltenden Fassung.

• Geheimhaltung und Datenschutz

Die erhobenen Einzelangaben werden nach § 16 Bundesstatistikgesetz grundsätzlich geheim gehalten. Nur in ausdrücklich gesetzlichen Ausnahmefällen dürfen Einzelangaben übermittelt werden. Die Namen und Adressen der Befragten werden in keinem Fall an Dritte weitergegeben. Nach § 16 Abs. 6 Bundesstatistikgesetz ist es möglich, den Hochschulen oder sonstigen Einrichtungen mit der Aufgabe unabhängiger wissenschaftlicher Forschung für die Durchführung wissenschaftlicher Vorhaben Einzelangaben dann zur Verfügung zu stellen, wenn diese so anonymisiert sind, dass sie nur mit einem unverhältnismäßig großen Aufwand an Zeit, Kosten und Arbeitskraft dem Befragten oder Betroffenen zugeordnet werden können. Die Pflicht zur Geheimhaltung besteht auch für Personen, die Empfänger von Einzelangaben sind.

Zweck und Ziele der Statistik

• Erhebungsinhalte

Die Gewerbeanzeigenstatistik liefert Informationen über die Zahl der Gewerbean- und -abmeldungen nach Wirtschaftsbereichen, Rechtsformen, Zahl der tätigen Personen und Bundesländern. Außerdem werden Geschlecht und Staatsangehörigkeit der Gewerbetreibenden ermittelt. Die An- und Abmeldungen werden danach unterschieden, welche Gründe maßgeblich waren.

• Zweck der Statistik

Die Gewerbeanzeigenstatistik hat die Aufgabe, zum einen über das Meldegeschehen in seiner Gesamtheit zu informieren, aber auch Existenzgründungen und Stilllegungen von Unternehmen und Betrieben statistisch abzubilden.

• Hauptnutzer der Statistik

Alle Gemeinde- und Kreisverwaltungen in Brandenburg; Ministerium für Wirtschaft des Landes Brandenburg; Senatsverwaltung für Wirtschaft, Arbeit und Frauen; Bundesministerium für Wirtschaft; Deutsche Bundesbank; Bankgesellschaft Berlin; Industrie- und Handelskammer; Handwerkskammer; Hotel- und Gaststättenverband Brandenburg; Deutscher Gewerkschaftsbund; Verband der Creditreform; Institut für Mittelstandsforschung; Institut für Wirtschaftsforschung Halle; Universität Mainz; Fachhochschule für Wirtschaft; Berliner Institut für vergleichende Sozialforschung; Schülerinnen und Schüler; Studentinnen und Studenten; Medien.

• Einbeziehung der Nutzer

Die Tabellen entsprechen dem Aufbau der Bundesveröffentlichungen. Regionale Nutzerwünsche wurden berücksichtigt.

Erhebungsmethodik

• Art der Datengewinnung

Die Gewerbeanzeigenstatistik wird wie eine Sekundärstatistik auf der Basis der in der Verwaltung erstellten Gewerbemeldungen durchgeführt. Um Aufschluss über die Zahl und Art der in einer Gemeinde ansässigen Gewerbebetriebe zu erhalten, sind Gewerbetreibende gesetzlich verpflichtet, meldepflichtige Vorgänge dem zuständigen Gewerbeamt anzuzeigen. Die Kopien dieser An- und Abmeldungen werden statistisch ausgewertet. Seit 2006 werden die Gewerbeummeldungen von der amtlichen Statistik nicht mehr ausgewertet.

• Erhebungsinstrumente und Berichtsweg

Der Versand der Meldungen der Gewerbeämter im Land Brandenburg an das Amt für Statistik erfolgt auf elektronischem oder auf dem postalischen Weg.

• Belastung der Auskunftspflichtigen

Die Erstattung der Gewerbeanzeige dient primär den Gemeinden zur Gewerbeüberwachung. Durch die Verwendung von Kopien dieser Anzeigen entsteht für die Auskunftspflichtigen durch die Statistik keinerlei zusätzliche Belastung. Gemäß Artikel 11 des Ersten Gesetzes zum Abbau bürokratischer Hemmnisse insbesondere in der mittelständischen Wirtschaft vom 22. August 2006 wurde ab September 2006 die Auswertung der Gewerbeummeldungen eingestellt.

• Dokumentation des Fragebogens

Die Gewerbeanzeige ist gleichzeitig das Erhebungsfeld. Diese Formulare sind Bestandteil der Gewerbeordnung. Die Anzeigenden sind verpflichtet, den Inhalt der Vordrucke zu beantworten. Bei der elektronischen Verarbeitung der Anzeigen bei den Gemeinden kann vom vorgegebenen Format der Muster, jedoch nicht vom Inhalt, abgewichen werden.

Genauigkeit

• Qualitative Gesamtbewertung der Genauigkeit

Die Gewerbeanzeigenstatistik ist eine Totalerhebung, die sichere Informationen über die Aufnahme, Beendigung und Änderung gewerblicher Tätigkeiten und deren Anlässe liefert. Nicht der Gewerbeordnung unterliegen – und sind daher auch nicht in die Statistik einbezogen – die Freien Berufe, die Urproduktion wie Land- und Forstwirtschaft oder Bergbau sowie die Versicherungen. Die Anzeigen sind, insbesondere wenn sie als Formular bereitgestellt wurden, oft nicht vollständig oder ungenau ausgefüllt.

Nichtstichprobenbedingte Fehler

Die Beschreibung der wirtschaftlichen Tätigkeit erschwert die genaue Zuordnung nach der Klassifikation der Wirtschaftszweige. Angesichts von ca. 50 000 Anzeigen pro Jahr in Brandenburg sind Rückfragen daher nur in besonderen Fällen wirtschaftlich vertretbar.

Aktualität und Pünktlichkeit

Gegenwärtig werden die Quartals- und Jahresergebnisse der Gewerbeanzeigenstatistik spätestens 10 Wochen nach Ende des Berichtszeitraums in Form einer Pressemitteilung veröffentlicht. Ca. 12 Wochen nach Ende des Berichtszeitraums werden die monatlichen Statistischen Berichte erstellt, der Jahresbericht und die Internetpräsenz werden im ersten Halbjahr des folgenden Kalenderjahres veröffentlicht. Die Angaben sind endgültig, eine nachträgliche Korrektur erfolgt nicht.

Zeitliche und räumliche Vergleichbarkeit

Die Ergebnisse können mit dem entsprechenden Vorjahreszeitraum verglichen werden. Einschränkungen gibt es vor allem bei Änderung der Systematik wie z.B. der Klassifikation der Wirtschaftszweige. Der Bericht enthält Angaben, die alle Statistischen Landesämter für ihren Bereich unter gleicher Kennziffer veröffentlichen. Durch die Neuordnung der Klassifikation der Wirtschaftszweige (WZ2003) zur WZ2008 im Jahr 2008 ist die Vergleichbarkeit zu den Vorjahren eingeschränkt.

Bezüge zu anderen Erhebungen

keine

Weitere Informationsquellen

• Publikationswege

Der Inhalt dieses Berichtes kann auf Wunsch auch per E-Mail versandt werden.

• Kontakt

Fachbereich Gewerbeanzeigen am Standort Potsdam:
Referat 34P
Telefon 0331 8173 - 1348/1351
Telefax 030 9028 - 4029
E-Mail: unternehmen@statistik-bbb.de

Fachbereich Gewerbeanzeigen am Standort Berlin:
Referat 34B
Telefon 030 9021 - 3313/3823
Telefax 030 9028 - 4029
E-Mail: unternehmen@statistik-bbb.de

• weiterführende Veröffentlichungen

Ergebnisse für das gesamte Bundesgebiet werden in der Fachserie 2, Reihe 5 "Unternehmen und Arbeitsstätten" des Statistischen Bundesamtes veröffentlicht.

1. Heymann, T.: Gewerbeanzeigen – In Berlin und Brandenburg; Zeitschrift für amtliche Statistik Berlin Brandenburg, Heft 5+6 /2010, S. 46.

Merkmale, Indizes und Klassifikationen

• Gewerbeanmeldungen

Die Neugründung eines Betriebes; die Wiedereröffnung eines Betriebes nach Verlegung (Zuzug); die Gründung eines Betriebes nach dem Umwandlungsgesetz; die Änderung der Rechtsform; der Eintritt von Gesellschaftern und die Übernahme durch Erbfolge, Kauf oder Pacht eines Betriebes.

• Gewerbeabmeldungen

Die vollständige Aufgabe eines Betriebes; die Verlagerung eines Betriebes in ein anderes Bundesland (Fortzug); die Abmeldung eines Betriebes nach dem Umwandlungsgesetz; die Änderung der Rechtsform; der Austritt von Gesellschaftern und die Übergabe durch Erbfolge, Kauf oder Pacht eines Betriebes.

• Gewerbeummeldungen

Die Änderung oder Erweiterung der wirtschaftlichen Tätigkeit des Betriebes; die Verlegung eines Betriebes innerhalb Brandenburgs oder sonstige Veränderungen (Namensänderung, Nebenerwerb).

• Betrieb / Betriebsstätte

Die Gewerbeordnung gestattet den gleichzeitigen Betrieb eines oder verschiedener Gewerbe in einer oder mehreren Betriebs- oder Verkaufsstätten. Betriebs- oder Verkaufsstätten können Hauptniederlassungen, Zweigniederlassungen oder unselbständige Zweigstellen sein.

• Hauptniederlassung

Mittelpunkt des Geschäftsverkehrs eines Betriebes, der sich bei Personengesellschaften und juristischen Personen am Sitz des Unternehmens befindet. Er kann aber auch in der Wohnung des Gewerbetreibenden liegen.

• Zweigniederlassung

Betrieb mit selbständiger Organisation, selbständigen Betriebsmitteln und gesonderter Buchführung, dessen Leiter Geschäfte selbständig abzuschließen und durchzuführen befugt ist.

• Unselbständige Zweigstellen

Feste örtliche Anlagen oder Einrichtungen, die der Ausübung eines stehenden Gewerbes dienen (z.B. ein Auslieferungslager), jedoch nicht die Bedingungen einer Zweigniederlassung erfüllen.

• Betriebsgründung

Gründung einer Haupt-, Zweigniederlassung oder unselbständigen Zweigstelle durch eine natürliche oder juristische Person, die entweder im Handels-, Vereins- oder Genossenschaftsregister eingetragen ist oder die Handwerkseigenschaft besitzt oder mindestens einen Arbeitnehmer beschäftigt.

• **Sonstige Neugründung**

Gründung einer Hauptniederlassung durch einen Minderkaufmann (Kleingewerbe), der also in keinem Register eingetragen ist, der keine Handwerkskarte besitzt und keine Arbeitnehmer beschäftigt. Gründung eines Gewerbes, das im Nebenerwerb betrieben wird oder Meldung der Gründung einer Niederlassung ohne Angabe von Beschäftigten.

• **Übernahme**

Umfasst den Kauf oder die Pacht eines Betriebes, den Eintritt der Erbfolge, der Rechtsformänderung sowie Gesellschaftereintritte.

• **Umwandlung**

Die Umwandlung nach dem Umwandlungsgesetz umfasst die Verschmelzung mehrerer Betriebe zu einem, die Aufspaltung eines Betriebes in mehrere Betriebe sowie die Aufspaltung oder Ausgliederung von Betriebsteilen mit dem Ziel der Neugründung.

• **Betriebsaufgabe**

Vollständige Aufgabe eines Betriebes der von einer juristischen oder natürlichen Person geführt wurde. Bei der natürlichen Person ist Voraussetzung, dass sie im Handelsregister eingetragen war oder zuletzt mindestens einen Arbeitnehmer beschäftigt hat.

• **Sonstige Stilllegung**

Vollständige Aufgabe einer Hauptniederlassung eines Kleingewerbetreibenden, der nicht im Handelsregister eingetragen war und keine Arbeitnehmer beschäftigte bzw. der ein Gewerbe im Nebenerwerb betrieb.

• **Übergabe**

Umfasst den Verkauf oder die Verpachtung eines Betriebes, den Antritt der Erbfolge, der Rechtsformänderungen sowie Gesellschafteraustritte.

• **Klassifikationen**

Statistisches Bundesamt: Klassifikation der Wirtschaftszweige mit Erläuterungen, Ausgabe 2008 (WZ2008); Wiesbaden
AGS - Amtlicher Gemeindeschlüssel
Katalog Rechtsformen
Katalog des Staatsangehörigkeits- und Gebietsschlüssels
Katalog der Registergerichtsschlüssel
EVAS - Einheitliches Verzeichnis amtlicher Statistiken

• **Merkmale und Ausprägungen**

Art der Meldung:

- Anmeldung
- Abmeldung

Datum der Meldung für:

- Anmeldung
- Abmeldung

Berichtsmonat und -jahr

Gemeindeschlüssel:

- AGS - Amtlicher Gemeindeschlüssel

Registergericht:

Art des Registers:

- Handelsregister A
- Handelsregister B
- Genossenschaftsregister
- Vereinsregister
- Partnerschaftsregister

Grad der Selbständigkeit:

- Hauptniederlassung
- Zweigniederlassung
- Unselbständige Zweigstelle
- Automatenaufstellbetrieb
- Reisegewerbe

Art des Betriebes in:

- Industrie
- Handwerk
- Handel
- Sonstiges

Rechtsform:

- Katalog der Rechtsformen

Angaben zum Betrieb:

- Zahl der geschäftsführenden Gesellschafter
- Aktuelle bzw. frühere Betriebsstätte, ggf. Hauptniederlassung

Handwerkskarte:

- Nein / Ja

Anzahl tätigen Personen (Voll-, Teilzeit) bei der:

- Anmeldung
- Abmeldung

Wirtschaftliche Tätigkeit:

- WZ2008

Angaben zur Person:

- Geschlecht

Staatsangehörigkeit

- Katalog des Staatsangehörigkeits- und des Gebietsschlüssels

Tätigkeit (vorerst / zuletzt) im Nebenerwerb:

- Ja / Nein

Grund der Anmeldung:

- Neugründung
- Wiedereröffnung nach Verlegung aus einem anderen Meldebezirk
- Gründung nach dem Umwandlungsgesetz
- Wechsel der Rechtsform
- Gesellschaftereintritt
- Erbfolge / Kauf / Pacht

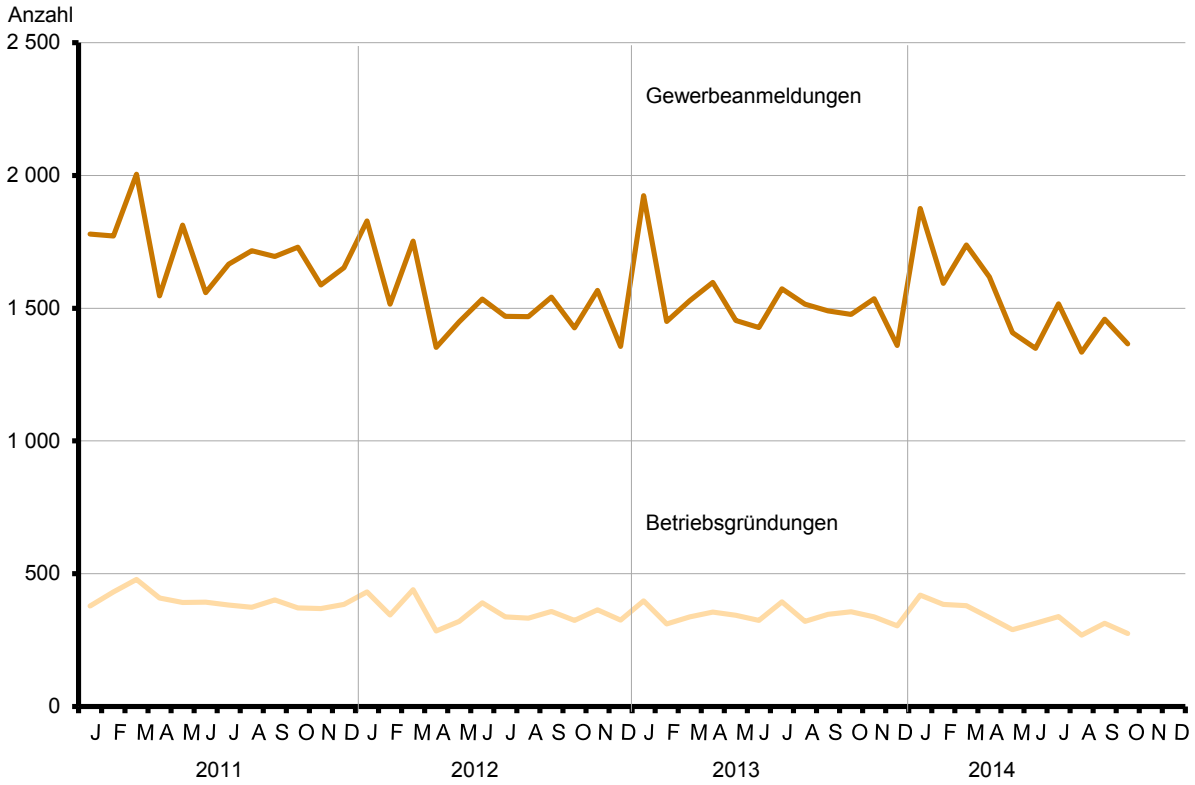
Grund der Abmeldung:

- Vollständige Aufgabe
- Verlegung in einen anderen Meldebezirk
- Aufgabe infolge des Umwandlungsgesetzes
- Wechsel der Rechtsform
- Gesellschafteraustritt
- Erbfolge / Verkauf / Verpachtung

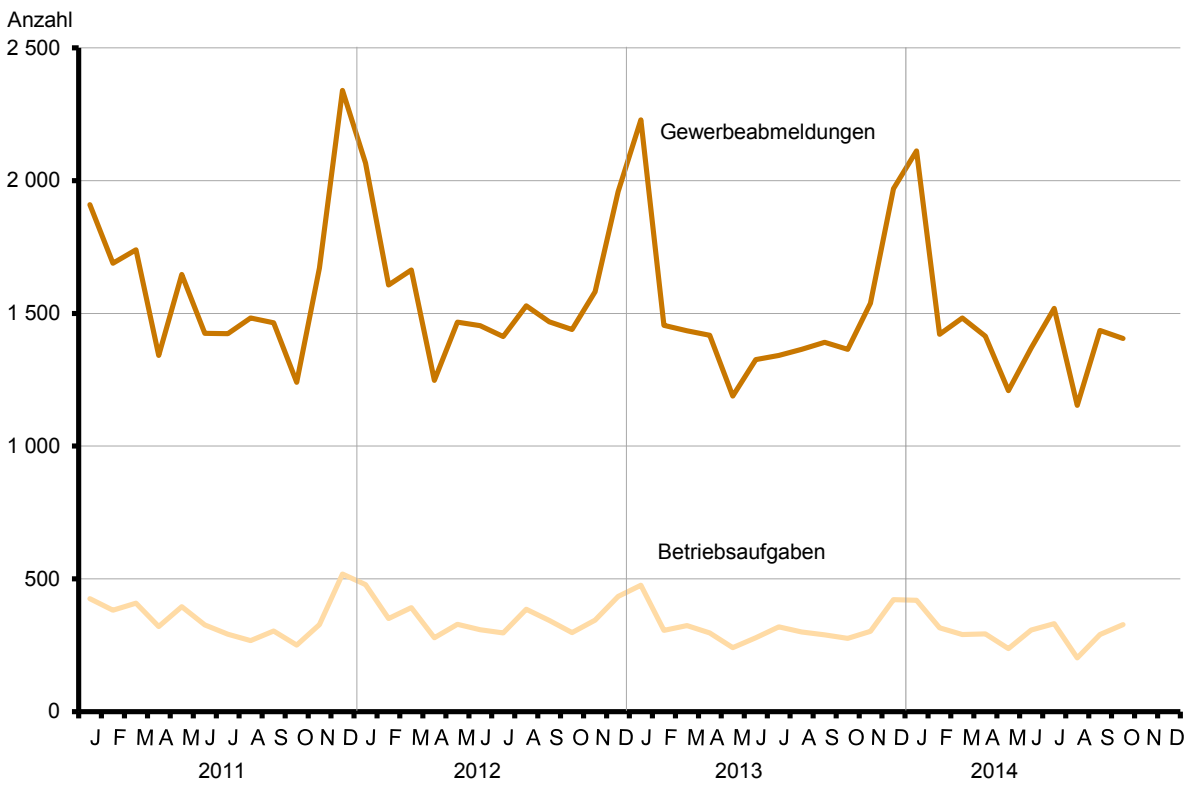
Ursache der Abmeldung:

- Keine Angabe
- Wirtschaftliche Schwierigkeiten
- Insolvenzverfahren
- Von Amts wegen
- Persönliche Gründe

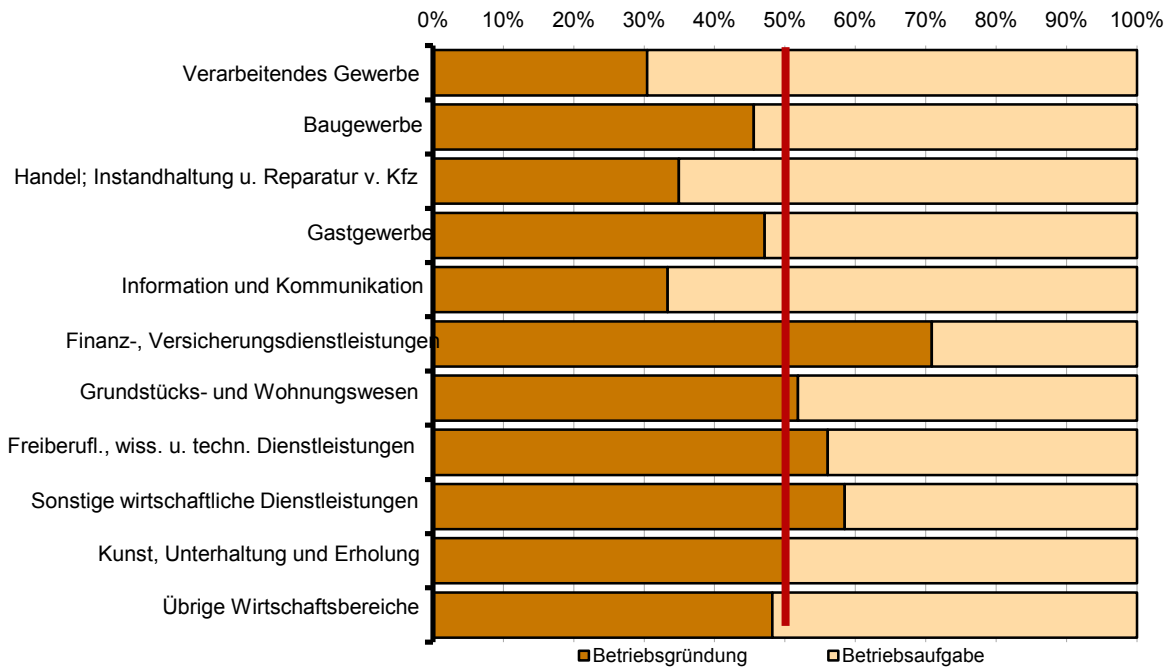
1 Gewerbebeanmeldungen und Betriebsgründungen in Brandenburg seit Januar 2011



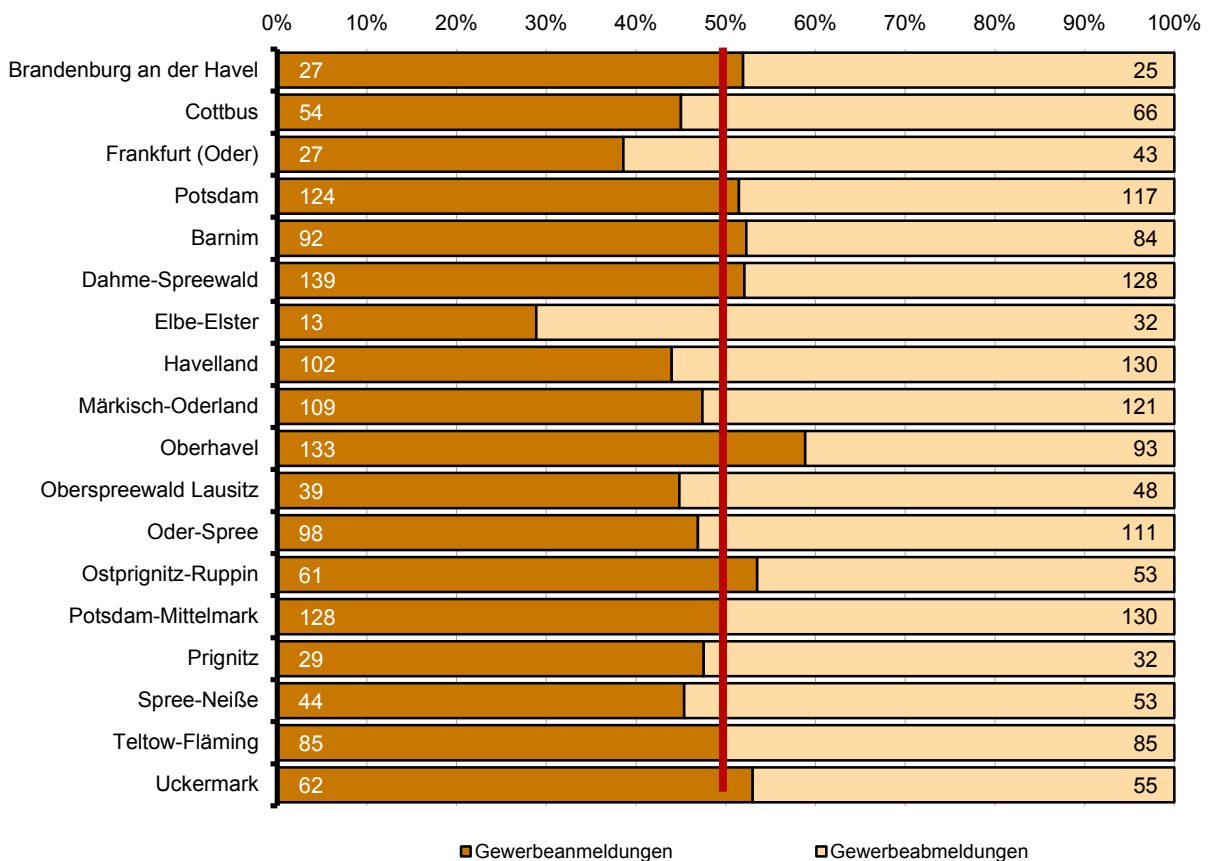
2 Gewerbeabmeldungen und Betriebsaufgaben in Brandenburg seit Januar 2011



3 Betriebsgründungen und -aufgaben in Brandenburg im Oktober 2014 nach Wirtschaftsabschnitten



4 Gewerbean- und Gewerbeabmeldungen in Brandenburg im Oktober 2014 nach Verwaltungsbezirken



Übersicht: Gewerbeanzeigen in Brandenburg von 1997 bis Oktober 2014

Jahr Monat	Anmeldungen		Ummeldungen ²		Abmeldungen	
	insgesamt	darunter: Neu- errichtungen ¹	insgesamt	darunter: Veränderung der Betriebs- tätigkeit ³	insgesamt	darunter: Aufgabe ⁴
1997	25 480	21 429	6 859	3 452	21 074	15 904
1998	26 171	22 136	7 211	3 694	21 615	16 680
1999	24 163	20 149	6 845	3 525	21 245	16 430
2000	22 407	18 964	6 785	3 408	19 882	16 126
2001	21 394	18 126	5 526	2 932	19 793	15 869
2002	20 275	16 953	5 529	2 836	18 194	14 448
2003	24 012	20 790	5 279	2 801	17 058	13 659
2004	30 163	26 183	6 609	3 375	18 245	14 258
2005	26 310	22 074	8 027	4 336	20 755	16 406
2006	25 499	20 955	x	x	21 279	17 037
2007	23 555	19 356	x	x	22 040	17 958
2008	23 464	19 197	x	x	21 773	17 916
2009	23 352	19 274	x	x	20 513	16 666
2010	22 319	18 297	x	x	19 803	16 130
2011	20 521	16 606	x	x	19 371	15 863
2012	18 260	14 473	x	x	18 893	15 514
2013	18 330	14 253	x	x	18 019	14 610
2013 Januar	1 924	1 422	x	x	2 229	1 808
Februar	1 450	1 128	x	x	1 455	1 155
März	1 528	1 199	x	x	1 434	1 165
April	1 597	1 271	x	x	1 418	1 128
Mai	1 454	1 171	x	x	1 188	946
Juni	1 427	1 106	x	x	1 326	1 060
Juli	1 573	1 190	x	x	1 342	1 047
August	1 515	1 221	x	x	1 364	1 108
September	1 490	1 197	x	x	1 391	1 138
Oktober	1 476	1 173	x	x	1 365	1 107
November	1 536	1 188	x	x	1 538	1 284
Dezember	1 360	987	x	x	1 969	1 664
2014 Januar	1 875	1 387	x	x	2 112	1 706
Februar	1 593	1 295	x	x	1 421	1 155
März	1 738	1 411	x	x	1 483	1 225
April	1 617	1 282	x	x	1 414	1 111
Mai	1 408	1 136	x	x	1 209	1 003
Juni	1 349	1 046	x	x	1 369	1 136
Juli	1 516	1 176	x	x	1 519	1 230
August	1 334	1 064	x	x	1 154	928
September	1 459	1 156	x	x	1 435	1 170
Oktober	1 366	1 052	x	x	1 406	1 170
November						
Dezember						

1 Betriebsgründungen und sonstige Neuerrichtungen, ohne Zuzüge

2 ab September 2006 ist die Auswertung der Ummeldungen eingestellt (siehe Vorbemerkungen S. 4)

3 Änderung und/oder Erweiterung

4 ohne Verlagerungen; einschließlich Aufgabe einer Zweigniederlassung oder unselbständigen Zweigstelle

1 Gewerbeanmeldungen in Brandenburg im Oktober 2014 nach Wirtschaftsbereichen

Wirtschaftsabschnitt Wirtschaftsabteilung	Gewerbeanmeldungen insgesamt	Neuerichtungen			Zuzug	Übernahme			
		insgesamt	Neugründung	Umwandlung		insgesamt	Rechtsformwechsel	Gesellschaftereintritt	Erbfolge/Kauf/Pacht
A Land- und Forstwirtschaft, Fischerei	21	19	19	–	2	–	–	–	–
B Bergbau und Gewinnung von Steinen und Erden	3	–	–	–	3	–	–	–	–
C Verarbeitendes Gewerbe	29	22	20	2	4	3	3	–	–
10 Herstellung von Nahrungs- und Futtermitteln	2	2	2	–	–	–	–	–	–
11 Getränkeherstellung	1	–	–	–	1	–	–	–	–
13 Herstellung von Textilien	1	1	1	–	–	–	–	–	–
14 Herstellung von Bekleidung	4	4	4	–	–	–	–	–	–
16 Herstellung von Holz-, Flecht-, Korb- und Korkwaren (ohne Möbel)	–	–	–	–	–	–	–	–	–
18 Herstellung von Druckerzeugnissen; Vervielfältigung von bespielten Ton-, Bild- und Datenträgern	1	1	1	–	–	–	–	–	–
25 Herstellung von Metallerzeugnissen	9	7	7	–	–	2	2	–	–
26 Herstellung von Datenverarbeitungsgeräten, elektronischen und optischen Erzeugnissen	–	–	–	–	–	–	–	–	–
27 Herstellung von elektrischen Ausrüstungen	–	–	–	–	–	–	–	–	–
28 Maschinenbau	2	1	–	1	1	–	–	–	–
29 Herstellung von Kraftwagen und Kraftwagenteilen	–	–	–	–	–	–	–	–	–
31 Herstellung von Möbeln	–	–	–	–	–	–	–	–	–
D Energieversorgung	18	13	13	–	4	1	–	–	1
E Wasserversorgung; Abwasser- und Abfallentsorgung und Beseitigung von Umweltverschmutzungen	6	5	5	–	1	–	–	–	–
F Baugewerbe	181	140	140	–	32	9	4	3	2
41 Hochbau	1	–	–	–	1	–	–	–	–
42 Tiefbau	4	3	3	–	1	–	–	–	–
43 Vorbereitende Baustellenarbeiten, Bauinstallation und sonstiges Ausbaugewerbe	176	137	137	–	30	9	4	3	2
G Handel; Instandhaltung und Reparatur von Kraftfahrzeugen	266	201	200	1	51	14	4	–	10
45 Handel mit Kraftfahrzeugen; Instandhaltung und Reparatur von Kraftfahrzeugen	40	34	34	–	6	–	–	–	–
46 Großhandel (ohne Handel mit Kfz)	57	39	39	–	14	4	2	–	2
47 Einzelhandel (ohne Handel mit Kfz)	169	128	127	1	31	10	2	–	8
H Verkehr und Lagerei	40	30	30	–	6	4	2	2	–
49 Landverkehr und Transport in Rohrfernleitungen	18	13	13	–	2	3	1	2	–
53 Post-, Kurier- und Expressdienste	10	8	8	–	2	–	–	–	–

1 Gewerbeanmeldungen in Brandenburg im Oktober 2014 nach Wirtschaftsbereichen

Wirtschaftsabschnitt	Wirtschaftsabteilung	Gewerbeanmeldungen insgesamt	Neuerichtungen			Zuzug	Übernahme			
			insgesamt	Neugründung	Umwandlung		insgesamt	Rechtsformwechsel	Gesellschaftereintritt	Erbfolge/Kauf/Pacht
Anzahl										
I	Gastgewerbe	117	85	85	–	2	30	–	–	30
55	Beherbergung	19	15	15	–	–	4	–	–	4
56	Gastronomie	98	70	70	–	2	26	–	–	26
J	Information und Kommunikation	48	28	28	–	19	1	1	–	–
58	Verlagswesen	4	1	1	–	3	–	–	–	–
61	Telekommunikation	1	1	1	–	–	–	–	–	–
62	Erbringung von Dienstleistungen der Informationstechnologie	36	21	21	–	14	1	1	–	–
63	Informationsdienstleistungen	6	4	4	–	2	–	–	–	–
K	Erbringung von Finanz- und Versicherungsdienstleistungen	50	37	36	1	12	1	1	–	–
66	Mit Finanz- und Versicherungsdienstleistungen verbundene Tätigkeiten	40	30	29	1	10	–	–	–	–
L	Grundstücks- und Wohnungswesen	43	32	30	2	11	–	–	–	–
M	Erbringung von freiberuflichen, wissenschaftlichen und technischen Dienstleistungen	117	87	86	1	28	2	2	–	–
70	Verwaltung und Führung von Unternehmen und Betrieben, Unternehmensberatung	33	25	25	–	7	1	1	–	–
73	Werbung und Marktforschung	16	12	12	–	4	–	–	–	–
N	Erbringung von sonstigen wirtschaftlichen Dienstleistungen	188	153	152	1	31	4	2	1	1
77	Vermietung von beweglichen Sachen	12	11	11	–	–	1	–	1	–
78	Vermittlung und Überlassung von Arbeitskräften	8	6	6	–	2	–	–	–	–
79	Reisebüros, Reiseveranstalter und Erbringung sonstiger Reservierungsdienstleistungen	10	8	8	–	1	1	–	–	1
81	Gebäudebetreuung; Garten- und Landschaftsbau	95	77	76	1	16	2	2	–	–
P	Erziehung und Unterricht	28	22	22	–	4	2	2	–	–
Q	Gesundheits- und Sozialwesen	24	20	20	–	4	–	–	–	–
R	Kunst, Unterhaltung und Erholung	36	32	32	–	4	–	–	–	–
O+S	Öffentliche Verwaltung, Verteidigung; Sozialversicherung; Erbringung von sonstigen Dienstleistungen	151	126	111	15	22	3	1	1	1
A-S	Insgesamt	1 366	1 052	1 029	23	240	74	22	7	45

2 Gewerbeanmeldungen in Brandenburg im Oktober 2014 nach Art der Niederlassung, der Rechtsform und bei Einzelunternehmen nach Geschlecht und Staatsangehörigkeit

Art der Niederlassung — Rechtsform — Geschlecht — Staatsangehörigkeit	Gewerbe- anmel- dungen ins- gesamt	Neuerrichtung			Zuzug	Übernahme			
		ins- gesamt	Neu- gründung	Um- wandlung		ins- gesamt	Rechts- form- wechsel	Gesell- schafter- eintritt	Erbfolge/ Kauf/ Pacht
Anzahl									
Insgesamt	1 366	1 052	1 029	23	240	74	22	7	45
nach der Art der Niederlassung									
Hauptniederlassung	1 233	940	933	7	234	59	19	7	33
Zweigniederlassung	30	20	20	–	3	7	2	–	5
Unselbständige Zweigstelle	103	92	76	16	3	8	1	–	7
nach der Rechtsform des Unternehmens									
Einzelunternehmen	1 059	842	841	1	175	42	2	–	40
Offene Handelsgesellschaft	1	1	1	–	–	–	–	–	–
Kommanditgesellschaft	6	3	3	–	1	2	1	–	1
Gesellschaft mit beschränkter Haftung & Co. KG	31	26	24	2	3	2	2	–	–
Gesellschaft des bürgerlichen Rechts	49	35	35	–	6	8	–	7	1
Aktiengesellschaft	16	16	2	14	–	–	–	–	–
Gesellschaft mit beschränkter Haftung (GmbH)	193	120	117	3	53	20	17	–	3
GmbH ohne UG (haftungsbeschränkt)	162	98	95	3	48	16	14	–	2
Unternehmergesellschaft (UG haftungsbeschränkt)	31	22	22	–	5	4	3	–	1
Private Company Limited by Shares	2	–	–	–	2	–	–	–	–
Genossenschaft	1	1	1	–	–	–	–	–	–
Eingetragener Verein	3	3	3	–	–	–	–	–	–
Sonstige Rechtsformen	5	5	2	3	–	–	–	–	–
Einzelunternehmer/-innen nach Geschlecht									
weiblich	350	272	272	–	62	16	–	–	16
männlich	709	570	569	1	113	26	2	–	24
Einzelunternehmer/-innen nach ausgewählter Staatsangehörigkeit									
deutsch	893	700	699	1	158	35	2	–	33
bulgarisch	10	8	8	–	2	–	–	–	–
griechisch	3	2	2	–	–	1	–	–	1
italienisch	2	2	2	–	–	–	–	–	–
polnisch	55	46	46	–	9	–	–	–	–
rumänisch	25	25	25	–	–	–	–	–	–
türkisch	5	5	5	–	–	–	–	–	–
ungarisch	3	2	2	–	1	–	–	–	–

3 Neugründungen sowie Gewerbetreibende in Brandenburg im Oktober 2014 nach Wirtschaftsbereichen

Wirtschaftsabschnitt Wirtschaftsabteilung	Neugründungen						Gewerbetreibende ¹	
	ins- gesamt	Betriebsgründung			sonstige Neugründung		ins- gesamt	darunter weiblich
		ins- gesamt	Haupt- nieder- lassung	Zweignieder- lassung/un- selbständige Zweigstelle	ins- gesamt	darunter Neben- erwerb		
Anzahl								
A Land- und Forstwirtschaft, Fischerei	19	2	2	–	17	12	19	7
B Bergbau und Gewinnung von Steinen und Erden	–	–	–	–	–	–	–	–
C Verarbeitendes Gewerbe	20	7	4	3	13	11	25	9
10 Herstellung von Nahrungs- und Futtermitteln	2	1	–	1	1	1	3	1
11 Getränkeherstellung	–	–	–	–	–	–	–	–
13 Herstellung von Textilien	1	–	–	–	1	1	1	1
14 Herstellung von Bekleidung	4	–	–	–	4	4	4	3
16 Herstellung von Holz-, Flecht-, Korb- und Korkwaren (ohne Möbel)	–	–	–	–	–	–	–	–
18 Herstellung von Druckerzeugnissen; Vervielfältigung von bespielten Ton-, Bild- und Datenträgern	1	1	1	–	–	–	4	2
25 Herstellung von Metallernzeugnissen	7	3	2	1	4	2	8	1
26 Herstellung von Datenverarbeitungs- geräten, elektronischen und optischen Erzeugnissen	–	–	–	–	–	–	–	–
27 Herstellung von elektrischen Ausrüstungen	–	–	–	–	–	–	–	–
28 Maschinenbau	–	–	–	–	–	–	–	–
29 Herstellung von Kraftwagen und Kraftwagenteilen	–	–	–	–	–	–	–	–
31 Herstellung von Möbeln	–	–	–	–	–	–	–	–
D Energieversorgung	13	4	2	2	9	7	16	4
E Wasserversorgung; Abwasser- und Abfallentsorgung und Beseitigung von Umweltverschmutzungen	5	4	2	2	1	–	7	1
F Baugewerbe	140	36	30	6	104	22	153	1
41 Hochbau	–	–	–	–	–	–	–	–
42 Tiefbau	3	2	2	–	1	–	4	–
43 Vorbereitende Baustellenarbeiten, Bauinstallation und sonstiges Ausbaugewerbe	137	34	28	6	103	22	149	1
G Handel; Instandhaltung und Reparatur von Kraftfahrzeugen	200	58	24	34	142	83	229	56
45 Handel mit Kraftfahrzeugen; Instandhaltung und Reparatur von Kraftfahrzeugen	34	8	5	3	26	15	35	4
46 Großhandel (ohne Handel mit Kfz)	39	11	9	2	28	15	45	10
47 Einzelhandel (ohne Handel mit Kfz)	127	39	10	29	88	53	149	42
H Verkehr und Lagerei	30	11	7	4	19	10	33	5
49 Landverkehr und Transport in Rohrfernleitungen	13	4	3	1	9	5	15	3
53 Post-, Kurier- und Expressdienste	8	1	–	1	7	4	7	–

3 Neugründungen sowie Gewerbetreibende in Brandenburg im Oktober 2014 nach Wirtschaftsbereichen

Wirtschaftsabschnitt Wirtschaftsabteilung	Neugründungen						Gewerbetreibende ¹		
	ins- gesamt	Betriebsgründung			sonstige Neugründung		ins- gesamt	darunter weiblich	
		ins- gesamt	Haupt- nieder- lassung	Zweignieder- lassung/un- selbständige Zweigstelle	ins- gesamt	darunter Neben- erwerb			
Anzahl									
I Gastgewerbe	85	41	28	13	44	26	101	30	
55 Beherbergung	15	5	3	2	10	7	19	8	
56 Gastronomie	70	36	25	11	34	19	82	22	
J Information und Kommunikation	28	4	4	–	24	19	32	7	
58 Verlagswesen	1	–	–	–	1	1	2	1	
61 Telekommunikation	1	–	–	–	1	1	1	–	
62 Erbringung von Dienstleistungen der Informationstechnologie	21	2	2	–	19	16	22	4	
63 Informationsdienstleistungen	4	1	1	–	3	1	5	1	
K Erbringung von Finanz- und Versicherungsdienstleistungen	36	17	11	6	19	7	43	15	
66 Mit Finanz- und Versicherungs- dienstleistungen verbundene Tätigkeiten	29	10	5	5	19	7	29	13	
L Grundstücks- und Wohnungswesen	30	14	13	1	16	9	38	11	
M Erbringung von freiberuflichen, wissenschaftlichen und technischen Dienstleistungen	86	23	15	8	63	40	94	35	
70 Verwaltung und Führung von Unternehmen und Betrieben, Unternehmensberatung	25	8	6	2	17	9	27	13	
73 Werbung und Marktforschung	12	2	1	1	10	7	14	6	
N Erbringung von sonstigen wirtschaftlichen Dienstleistungen	152	31	19	12	121	81	165	42	
77 Vermietung von beweglichen Sachen	11	6	3	3	5	4	20	3	
78 Vermittlung und Überlassung von Arbeitskräften	6	4	2	2	2	1	6	1	
79 Reisebüros, Reiseveranstalter und Erbringung sonstiger Reservierungsdienstleistungen	8	–	–	–	8	5	8	3	
81 Gebäudebetreuung; Garten- und Landschaftsbau	76	14	10	4	62	38	79	10	
P Erziehung und Unterricht	22	6	2	4	16	11	21	15	
Q Gesundheits- und Sozialwesen	20	2	1	1	18	10	20	16	
R Kunst, Unterhaltung und Erholung	32	4	4	–	28	25	32	6	
O+S Öffentliche Verwaltung, Verteidigung; Sozialversicherung; Erbringung von sonstigen Dienstleistungen	111	11	11	–	100	69	112	66	
A-S	Insgesamt	1 029	275	179	96	754	442	1 140	326

¹ anzeigepflichtige Personen, die eine Neugründung vorgenommen haben

4 Neugründungen sowie Gewerbetreibende in Brandenburg im Oktober 2014 nach der Rechtsform und bei Einzelunternehmen nach Geschlecht und Staatsangehörigkeit

Rechtsform — Geschlecht — Staatsangehörigkeit	Neugründungen						Gewerbetreibende ¹	
	ins- gesamt	Betriebsgründung			sonstige Neugründung		ins- gesamt	darunter weiblich
		ins- gesamt	Haupt- nieder- lassung	Zweignieder- lassung/un- selbständige Zweigstelle	ins- gesamt	darunter Neben- erwerb		
	Anzahl							
Insgesamt	1 029	275	179	96	754	442	1 140	326
	nach der Rechtsform des Unternehmens							
Einzelunternehmen	841	107	73	34	734	422	841	272
Offene Handelsgesellschaft	1	1	–	1	–	–	2	1
Kommanditgesellschaft	3	3	3	–	–	–	3	–
Gesellschaft mit beschränkter Haftung & Co. KG	24	23	13	10	1	1	43	8
Gesellschaft des bürgerlichen Rechts	35	21	19	2	14	14	80	19
Aktiengesellschaft	2	2	–	2	–	–	–	–
Gesellschaft mit beschränkter Haftung (GmbH)	117	112	68	44	5	5	165	26
GmbH ohne UG (haftungsbeschränkt)	95	92	51	41	3	3	142	22
Unternehmergeellschaft (UG haftungsbeschränkt)	22	20	17	3	2	2	23	4
Private Company Limited by Shares	–	–	–	–	–	–	–	–
Genossenschaft	1	1	1	–	–	–	2	–
Eingetragener Verein	3	3	1	2	–	–	4	–
Sonstige Rechtsformen	2	2	1	1	–	–	–	–
	Einzelunternehmer/-innen nach Geschlecht							
weiblich	272	38	27	11	234	164	x	x
männlich	569	69	46	23	500	258	x	x
	Einzelunternehmer/-innen nach ausgewählter Staatsangehörigkeit							
deutsch	699	88	58	30	611	393	699	232
bulgarisch	8	–	–	–	8	–	8	1
griechisch	2	–	–	–	2	1	2	–
italienisch	2	–	–	–	2	–	2	–
polnisch	46	5	3	2	41	10	46	13
rumänisch	25	–	–	–	25	1	25	1
türkisch	5	2	2	–	3	1	5	–
ungarisch	2	–	–	–	2	–	2	–

¹ anzeigepflichtige Personen, die eine Neugründung vorgenommen haben

5 Gewerbeabmeldungen in Brandenburg im Oktober 2014 nach Wirtschaftsbereichen

Wirtschaftsabschnitt Wirtschaftsabteilung	Gewerbeabmeldungen insgesamt	Aufgabe			Fortzug	Übergabe			
		insgesamt	vollständige Aufgabe	Umwandlung		insgesamt	Rechtsformwechsel	Gesellschafteraustritt	Erbfolge/ Verkauf/ Verpachtung
A Land- und Forstwirtschaft, Fischerei	12	12	11	1	–	–	–	–	–
B Bergbau und Gewinnung von Steinen und Erden	2	2	–	2	–	–	–	–	–
C Verarbeitendes Gewerbe	36	27	27	–	4	5	4	–	1
10 Herstellung von Nahrungs- und Futtermitteln	3	3	3	–	–	–	–	–	–
11 Getränkeherstellung	2	1	1	–	1	–	–	–	–
13 Herstellung von Textilien	–	–	–	–	–	–	–	–	–
14 Herstellung von Bekleidung	1	1	1	–	–	–	–	–	–
16 Herstellung von Holz-, Flecht-, Korb- und Korkwaren (ohne Möbel)	–	–	–	–	–	–	–	–	–
18 Herstellung von Druckerzeugnissen; Vervielfältigung von bespielten Ton-, Bild- und Datenträgern	2	1	1	–	1	–	–	–	–
25 Herstellung von Metallerzeugnissen	6	5	5	–	–	1	1	–	–
26 Herstellung von Datenverarbeitungsgeräten, elektronischen und optischen Erzeugnissen	–	–	–	–	–	–	–	–	–
27 Herstellung von elektrischen Ausrüstungen	1	–	–	–	1	–	–	–	–
28 Maschinenbau	2	1	1	–	–	1	1	–	–
29 Herstellung von Kraftwagen und Kraftwagenteilen	3	1	1	–	–	2	2	–	–
31 Herstellung von Möbeln	2	2	2	–	–	–	–	–	–
D Energieversorgung	12	10	10	–	1	1	–	–	1
E Wasserversorgung; Abwasser- und Abfallentsorgung und Beseitigung von Umweltverschmutzungen	4	4	4	–	–	–	–	–	–
F Baugewerbe	214	178	178	–	28	8	2	4	2
41 Hochbau	3	2	2	–	1	–	–	–	–
42 Tiefbau	2	2	2	–	–	–	–	–	–
43 Vorbereitende Baustellenarbeiten, Bauinstallation und sonstiges Ausbaugewerbe	209	174	174	–	27	8	2	4	2
G Handel; Instandhaltung und Reparatur von Kraftfahrzeugen	325	271	267	4	36	18	3	2	13
45 Handel mit Kraftfahrzeugen; Instandhaltung und Reparatur von Kraftfahrzeugen	36	31	31	–	3	2	–	2	–
46 Großhandel (ohne Handel mit Kfz)	64	50	50	–	11	3	–	–	3
47 Einzelhandel (ohne Handel mit Kfz)	225	190	186	4	22	13	3	–	10
H Verkehr und Lagerei	49	43	43	–	3	3	2	–	1
49 Landverkehr und Transport in Rohrfernleitungen	19	18	18	–	–	1	–	–	1
53 Post-, Kurier- und Expressdienste	11	11	11	–	–	–	–	–	–

5 Gewerbeabmeldungen in Brandenburg im Oktober 2014 nach Wirtschaftsbereichen

Wirtschaftsabschnitt	Wirtschaftsabteilung	Gewerbeabmeldungen insgesamt	Aufgabe			Fortzug	Übergabe			
			insgesamt	vollständige Aufgabe	Umwandlung		insgesamt	Rechtsformwechsel	Gesellschafteraustritt	Erbfolge/Verkauf/Verpachtung
Anzahl										
I	Gastgewerbe	123	104	104	–	3	16	–	1	15
	55 Beherbergung	24	23	23	–	–	1	–	–	1
	56 Gastronomie	99	81	81	–	3	15	–	1	14
J	Information und Kommunikation	50	32	32	–	15	3	2	1	–
	58 Verlagswesen	4	3	3	–	–	1	–	1	–
	61 Telekommunikation	1	1	1	–	–	–	–	–	–
	62 Erbringung von Dienstleistungen der Informationstechnologie	34	22	22	–	10	2	2	–	–
	63 Informationsdienstleistungen	5	4	4	–	1	–	–	–	–
K	Erbringung von Finanz- und Versicherungsdienstleistungen	73	56	55	1	16	1	–	1	–
	66 Mit Finanz- und Versicherungsdienstleistungen verbundene Tätigkeiten	69	55	54	1	13	1	–	1	–
L	Grundstücks- und Wohnungswesen	38	27	27	–	10	1	–	–	1
M	Erbringung von freiberuflichen, wissenschaftlichen und technischen Dienstleistungen	87	71	71	–	14	2	2	–	–
	70 Verwaltung und Führung von Unternehmen und Betrieben, Unternehmensberatung	25	18	18	–	6	1	1	–	–
	73 Werbung und Marktforschung	22	21	21	–	1	–	–	–	–
N	Erbringung von sonstigen wirtschaftlichen Dienstleistungen	189	166	163	3	19	4	1	1	2
	77 Vermietung von beweglichen Sachen	14	10	9	1	3	1	1	–	–
	78 Vermittlung und Überlassung von Arbeitskräften	10	9	8	1	1	–	–	–	–
	79 Reisebüros, Reiseveranstalter und Erbringung sonstiger Reservierungsdienstleistungen	8	4	4	–	3	1	–	–	1
	81 Gebäudebetreuung; Garten- und Landschaftsbau	98	89	89	–	8	1	–	1	–
P	Erziehung und Unterricht	15	12	12	–	3	–	–	–	–
Q	Gesundheits- und Sozialwesen	18	14	13	1	4	–	–	–	–
R	Kunst, Unterhaltung und Erholung	25	23	23	–	2	–	–	–	–
O+S	Öffentliche Verwaltung, Verteidigung; Sozialversicherung; Erbringung von sonstigen Dienstleistungen	134	118	105	13	14	2	1	–	1
A-S	Insgesamt	1 406	1 170	1 145	25	172	64	17	10	37

6 Gewerbeabmeldungen in Brandenburg im Oktober 2014 nach Art der Niederlassung, der Rechtsform und bei Einzelunternehmen nach Geschlecht und Staatsangehörigkeit

Art der Niederlassung — Rechtsform — Geschlecht — Staatsangehörigkeit	Gewerbeabmeldungen insgesamt	Aufgabe			Fortzug	Übergabe			
		insgesamt	vollständige Aufgabe	Umwandlung		insgesamt	Rechtsformwechsel	Gesellschafteraustritt	Erbfolge/ Verkauf/ Verpachtung
Anzahl									
Insgesamt	1 406	1 170	1 145	25	172	64	17	10	37
nach der Art der Niederlassung									
Hauptniederlassung	1 240	1 031	1 025	6	159	50	13	10	27
Zweigniederlassung	45	35	35	–	4	6	2	–	4
Unselbständige Zweigstelle	121	104	85	19	9	8	2	–	6
nach der Rechtsform des Unternehmens									
Einzelunternehmen	1 111	952	949	3	122	37	8	–	29
Offene Handelsgesellschaft	5	3	3	–	–	2	2	–	–
Kommanditgesellschaft	6	3	3	–	1	2	1	–	1
Gesellschaft mit beschränkter Haftung & Co. KG	29	25	23	2	2	2	1	–	1
Gesellschaft des bürgerlichen Rechts	46	33	33	–	3	10	–	10	–
Aktiengesellschaft	18	15	4	11	1	2	1	–	1
Gesellschaft mit beschränkter Haftung (GmbH)	181	130	121	9	42	9	4	–	5
GmbH ohne UG (haftungsbeschränkt)	156	112	103	9	36	8	3	–	5
Unternehmergesellschaft (UG haftungsbeschränkt)	25	18	18	–	6	1	1	–	–
Private Company Limited by Shares	3	2	2	–	1	–	–	–	–
Genossenschaft	1	1	1	–	–	–	–	–	–
Eingetragener Verein	4	4	4	–	–	–	–	–	–
Sonstige Rechtsformen	2	2	2	–	–	–	–	–	–
Einzelunternehmer/-innen nach Geschlecht									
weiblich	369	317	317	–	41	11	2	–	9
männlich	742	635	632	3	81	26	6	–	20
Einzelunternehmer/-innen nach ausgewählter Staatsangehörigkeit									
deutsch	945	801	798	3	111	33	8	–	25
bulgarisch	11	11	11	–	–	–	–	–	–
griechisch	5	4	4	–	–	1	–	–	1
italienisch	1	1	1	–	–	–	–	–	–
polnisch	61	55	55	–	6	–	–	–	–
rumänisch	17	14	14	–	3	–	–	–	–
türkisch	4	4	4	–	–	–	–	–	–
ungarisch	–	–	–	–	–	–	–	–	–

**7 Vollständige Aufgaben sowie Gewerbetreibende in Brandenburg im Oktober 2014
nach Wirtschaftsbereichen**

Wirtschaftsabschnitt Wirtschaftsabteilung		Vollständige Aufgabe					Gewerbetreibende ¹		
		ins- gesamt	Betriebsaufgabe		sonstige Stilllegung		ins- gesamt	darunter weiblich	
			ins- gesamt	Haupt- nieder- lassung	Zweignieder- lassung/un- selbständige Zweigstelle	ins- gesamt			darunter Neben- erwerb
Anzahl									
A	Land- und Forstwirtschaft, Fischerei	11	1	1	–	10	2	11	–
B	Bergbau und Gewinnung von Steinen und Erden	–	–	–	–	–	–	–	–
C	Verarbeitendes Gewerbe	27	16	10	6	11	8	30	5
10	Herstellung von Nahrungs- und Futtermitteln	3	2	–	2	1	1	3	1
11	Getränkeherstellung	1	1	1	–	–	–	1	–
13	Herstellung von Textilien	–	–	–	–	–	–	–	–
14	Herstellung von Bekleidung	1	–	–	–	1	1	1	–
16	Herstellung von Holz-, Flecht-, Korb- und Korkwaren (ohne Möbel)	–	–	–	–	–	–	–	–
18	Herstellung von Druckerzeugnissen; Vervielfältigung von bespielten Ton-, Bild- und Datenträgern	1	–	–	–	1	1	1	–
25	Herstellung von Metallerzeugnissen	5	2	1	1	3	1	6	–
26	Herstellung von Datenverarbeitungs- geräten, elektronischen und optischen Erzeugnissen	–	–	–	–	–	–	–	–
27	Herstellung von elektrischen Ausrüstungen	–	–	–	–	–	–	–	–
28	Maschinenbau	1	1	1	–	–	–	1	–
29	Herstellung von Kraftwagen und Kraftwagenteilen	1	1	1	–	–	–	1	–
31	Herstellung von Möbeln	2	2	2	–	–	–	3	1
D	Energieversorgung	10	3	–	3	7	6	11	3
E	Wasserversorgung; Abwasser- und Abfallentsorgung und Beseitigung von Umweltverschmutzungen	4	3	2	1	1	–	4	–
F	Baugewerbe	178	43	38	5	135	15	187	9
41	Hochbau	2	2	2	–	–	–	2	–
42	Tiefbau	2	2	2	–	–	–	3	–
43	Vorbereitende Baustellenarbeiten, Bauinstallation und sonstiges Ausbaugewerbe	174	39	34	5	135	15	182	9
G	Handel; Instandhaltung und Reparatur von Kraftfahrzeugen	267	108	47	61	159	65	300	88
45	Handel mit Kraftfahrzeugen; Instandhaltung und Reparatur von Kraftfahrzeugen	31	12	7	5	19	5	36	1
46	Großhandel (ohne Handel mit Kfz)	50	11	4	7	39	8	53	10
47	Einzelhandel (ohne Handel mit Kfz)	186	85	36	49	101	52	211	77
H	Verkehr und Lagerei	43	12	6	6	31	12	47	5
49	Landverkehr und Transport in Rohrfernleitungen	18	5	3	2	13	4	19	2
53	Post-, Kurier- und Expressdienste	11	1	1	–	10	3	11	2

**7 Vollständige Aufgaben sowie Gewerbetreibende in Brandenburg im Oktober 2014
nach Wirtschaftsbereichen**

Wirtschaftsabschnitt Wirtschaftsabteilung		Vollständige Aufgabe					Gewerbetreibende ¹		
		ins- gesamt	Betriebsaufgabe		sonstige Stilllegung		ins- gesamt	darunter weiblich	
			ins- gesamt	Haupt- nieder- lassung	Zweignieder- lassung/un- selbständige Zweigstelle	ins- gesamt			darunter Neben- erwerb
Anzahl									
I	Gastgewerbe	104	46	33	13	58	22	104	44
55	Beherbergung	23	6	2	4	17	10	22	10
56	Gastronomie	81	40	31	9	41	12	82	34
J	Information und Kommunikation	32	8	8	–	24	18	34	7
58	Verlagswesen	3	–	–	–	3	3	3	2
61	Telekommunikation	1	1	1	–	–	–	1	–
62	Erbringung von Dienstleistungen der Informationstechnologie	22	4	4	–	18	14	23	5
63	Informationsdienstleistungen	4	2	2	–	2	1	5	–
K	Erbringung von Finanz- und Versicherungsdienstleistungen	55	7	4	3	48	26	55	27
66	Mit Finanz- und Versicherungs- dienstleistungen verbundene Tätigkeiten	54	6	3	3	48	26	54	27
L	Grundstücks- und Wohnungswesen	27	13	13	–	14	8	35	5
M	Erbringung von freiberuflichen, wissenschaftlichen und technischen Dienstleistungen	71	18	16	2	53	34	74	28
70	Verwaltung und Führung von Unternehmen und Betrieben, Unternehmensberatung	18	7	6	1	11	6	19	5
73	Werbung und Marktforschung	21	2	2	–	19	15	21	10
N	Erbringung von sonstigen wirtschaftlichen Dienstleistungen	163	22	15	7	141	67	166	45
77	Vermietung von beweglichen Sachen	9	3	3	–	6	5	9	1
78	Vermittlung und Überlassung von Arbeitskräften	8	4	2	2	4	1	9	2
79	Reisebüros, Reiseveranstalter und Erbringung sonstiger Reservierungsdienstleistungen	4	1	–	1	3	2	3	2
81	Gebäudebetreuung; Garten- und Landschaftsbau	89	8	6	2	81	29	90	9
P	Erziehung und Unterricht	12	2	–	2	10	4	12	5
Q	Gesundheits- und Sozialwesen	13	2	1	1	11	5	14	10
R	Kunst, Unterhaltung und Erholung	23	4	4	–	19	13	23	8
O+S	Öffentliche Verwaltung, Verteidigung; Sozialversicherung; Erbringung von sonstigen Dienstleistungen	105	20	10	10	85	40	110	71
A-S	Insgesamt	1 145	328	208	120	817	345	1 217	360

¹ anzeigepflichtige Personen, die eine vollständige Aufgabe vorgenommen haben

8 Vollständige Aufgaben sowie Gewerbetreibende in Brandenburg im Oktober 2014 nach der Rechtsform und bei Einzelunternehmen nach Geschlecht und Staatsangehörigkeit

Rechtsform — Geschlecht — Staatsangehörigkeit	Vollständige Aufgabe						Gewerbetreibende ¹	
	ins- gesamt	Betriebsaufgabe			sonstige Stilllegung		ins- gesamt	darunter weiblich
		ins- gesamt	Haupt- nieder- lassung	Zweignieder- lassung/un- selbständige Zweigstelle	ins- gesamt	darunter Neben- erwerb		
	Anzahl							
Insgesamt	1 145	328	208	120	817	345	1 217	360
	nach der Rechtsform des Unternehmens							
Einzelunternehmen	949	144	86	58	805	333	949	317
Offene Handelsgesellschaft	3	3	2	1	–	–	6	1
Kommanditgesellschaft	3	3	3	–	–	–	3	–
Gesellschaft mit beschränkter Haftung & Co. KG	23	23	16	7	–	–	31	3
Gesellschaft des bürgerlichen Rechts	33	24	22	2	9	9	62	10
Aktiengesellschaft	4	4	2	2	–	–	–	–
Gesellschaft mit beschränkter Haftung (GmbH)	121	118	74	44	3	3	158	26
GmbH ohne UG (haftungsbeschränkt)	103	101	59	42	2	2	140	24
Unternehmergeellschaft (UG haftungsbeschränkt)	18	17	15	2	1	1	18	2
Private Company Limited by Shares	2	2	–	2	–	–	2	1
Genossenschaft	1	1	1	–	–	–	1	–
Eingetragener Verein	4	4	2	2	–	–	4	1
Sonstige Rechtsformen	2	2	–	2	–	–	1	1
	Einzelunternehmer/-innen nach Geschlecht							
weiblich	317	40	20	20	277	142	x	x
männlich	632	104	66	38	528	191	x	x
	Einzelunternehmer/-innen nach ausgewählter Staatsangehörigkeit							
deutsch	798	131	75	56	667	323	798	282
bulgarisch	11	–	–	–	11	1	11	4
griechisch	4	2	2	–	2	–	4	1
italienisch	1	1	1	–	–	–	1	–
polnisch	55	1	–	1	54	3	55	14
rumänisch	14	–	–	–	14	–	14	1
türkisch	4	3	3	–	1	–	4	–
ungarisch	–	–	–	–	–	–	–	–

¹ anzeigepflichtige Personen, die eine vollständige Aufgabe vorgenommen haben

9 Gewerbeanmeldungen in Brandenburg im Oktober 2014 nach ausgewählten Merkmalen und Verwaltungsbezirken

Amtlicher Gemeinde- schlüssel	Kreisfreie Stadt Landkreis	Gewerbean- meldungen insgesamt	Neugründung	Umwandlung	Zuzug	Übernahme
12 0 51 000	Brandenburg an der Havel	27	23	–	2	2
12 0 52 000	Cottbus	54	42	4	5	3
12 0 53 000	Frankfurt (Oder)	27	20	–	6	1
12 0 54 000	Potsdam	124	103	3	18	–
12 0 60 000	Barnim	92	71	–	16	5
12 0 61 000	Dahme-Spreewald	139	86	3	43	7
12 0 62 000	Elbe–Elster	13	12	–	–	1
12 0 63 000	Havelland	102	83	1	16	2
12 0 64 000	Märkisch-Oderland	109	88	–	16	5
12 0 65 000	Oberhavel	133	95	4	27	7
12 0 66 000	Oberspreewald-Lausitz	39	30	–	5	4
12 0 67 000	Oder-Spree	98	73	1	21	3
12 0 68 000	Ostprignitz-Ruppin	61	42	2	12	5
12 0 69 000	Potsdam-Mittelmark	128	90	2	25	11
12 0 70 000	Prignitz	29	21	1	3	4
12 0 71 000	Spree-Neiße	44	30	–	9	5
12 0 72 000	Teltow-Fläming	85	66	2	14	3
12 0 73 000	Uckermark	62	54	–	2	6
12 0 00 000	Land Brandenburg	1 366	1 029	23	240	74

10 Gewerbeabmeldungen in Brandenburg im Oktober 2014 nach ausgewählten Merkmalen und Verwaltungsbezirken

Amtlicher Gemeinde- schlüssel	Kreisfreie Stadt Landkreis	Gewerbeab- meldungen insgesamt	vollständige Aufgabe	Umwandlung	Fortzug	Übergabe
12 0 51 000	Brandenburg an der Havel	25	23	–	2	–
12 0 52 000	Cottbus	66	56	4	5	1
12 0 53 000	Frankfurt (Oder)	43	38	2	2	1
12 0 54 000	Potsdam	117	97	7	12	1
12 0 60 000	Barnim	84	70	1	10	3
12 0 61 000	Dahme-Spreewald	128	96	3	24	5
12 0 62 000	Elbe-Elster	32	28	–	2	2
12 0 63 000	Havelland	130	111	1	16	2
12 0 64 000	Märkisch-Oderland	121	102	–	15	4
12 0 65 000	Oberhavel	93	69	1	17	6
12 0 66 000	Oberspreewald-Lausitz	48	43	1	–	4
12 0 67 000	Oder-Spree	111	93	1	14	3
12 0 68 000	Ostprignitz-Ruppin	53	43	1	5	4
12 0 69 000	Potsdam-Mittelmark	130	92	1	27	10
12 0 70 000	Prignitz	32	27	1	1	3
12 0 71 000	Spree-Neiße	53	42	–	5	6
12 0 72 000	Teltow-Fläming	85	67	1	13	4
12 0 73 000	Uckermark	55	48	–	2	5
12 0 00 000	Land Brandenburg	1 406	1 145	25	172	64

11 Gewerbebeanmeldungen in Brandenburg im Oktober 2014 nach Wirtschaftsabschnitten und Verwaltungsbezirken

Amtlicher Gemeinde- schlüssel	Kreisfreie Stadt Landkreis	Gewerbean- meldungen insgesamt	Land- und Forstwirt- schaft	Verar- beitendes Gewerbe	Bau- gewerbe	Handel; Instand- haltung und Reparatur von Kfz	Verkehr und Lagerei
			A-S	A	C	F	G
12 0 51 000	Brandenburg an der Havel	27	–	–	6	6	1
12 0 52 000	Cottbus	54	–	1	6	7	1
12 0 53 000	Frankfurt (Oder)	27	–	–	2	4	1
12 0 54 000	Potsdam	124	–	1	13	24	3
12 0 60 000	Barnim	92	1	1	18	16	5
12 0 61 000	Dahme-Spreewald	139	1	2	14	26	5
12 0 62 000	Elbe-Elster	13	–	1	1	2	1
12 0 63 000	Havelland	102	1	1	24	22	2
12 0 64 000	Märkisch-Oderland	109	3	2	17	24	1
12 0 65 000	Oberhavel	133	2	1	22	16	4
12 0 66 000	Oberspreewald-Lausitz	39	1	2	1	12	1
12 0 67 000	Oder-Spree	98	2	5	15	21	2
12 0 68 000	Ostprignitz-Ruppin	61	1	1	3	13	2
12 0 69 000	Potsdam-Mittelmark	128	3	6	15	25	1
12 0 70 000	Prignitz	29	2	1	3	4	1
12 0 71 000	Spree-Neiße	44	1	–	4	13	4
12 0 72 000	Teltow-Fläming	85	2	1	6	18	2
12 0 73 000	Uckermark	62	1	3	11	13	3
12 0 00 000	Land Brandenburg	1 366	21	29	181	266	40

Davon							Amtlicher Gemeinde- schlüssel
Gastgewerbe	Information und Kommuni- kation	Erbringung von Finanz- und Versiche- rungsdienst- leistungen	Grundstücks- und Wohnungs- wesen	Erbringung von freiberuflichen, wissenschaft- lichen und technischen Dienst- leistungen	Erbringung von sonstigen wirt- schaftlichen Dienst- leistungen	Übrige Wirtschafts- zweige	
I	J	K	L	M	N	B, D, E, O-S	
2	1	1	3	3	3	1	12 0 51 000
6	4	2	1	1	9	16	12 0 52 000
5	–	–	1	5	4	5	12 0 53 000
7	8	2	3	20	22	21	12 0 54 000
6	2	7	1	9	8	18	12 0 60 000
8	7	3	9	11	23	30	12 0 61 000
1	–	1	–	–	1	5	12 0 62 000
9	3	3	2	8	11	16	12 0 63 000
4	3	2	1	7	21	24	12 0 64 000
13	4	5	2	17	15	32	12 0 65 000
5	1	2	–	1	3	10	12 0 66 000
11	2	5	1	5	15	14	12 0 67 000
9	2	3	2	5	7	13	12 0 68 000
12	5	1	9	9	21	21	12 0 69 000
3	–	4	–	4	3	4	12 0 70 000
5	2	1	1	–	6	7	12 0 71 000
5	3	5	4	8	12	19	12 0 72 000
6	1	3	3	4	4	10	12 0 73 000
117	48	50	43	117	188	266	12 0 00 000

12 Gewerbeabmeldungen in Brandenburg im Oktober 2014 nach Wirtschaftsabschnitten und Verwaltungsbezirken

Amtlicher Gemeinde- schlüssel	Kreisfreie Stadt Landkreis	Gewerbeab- meldungen insgesamt	Land- und Forstwirt- schaft	Verar- beitendes Gewerbe	Bau- gewerbe	Handel; Instand- haltung und Reparatur von Kfz	Verkehr und Lagerei
			A	C	F	G	H
12 0 51 000	Brandenburg an der Havel	25	–	–	3	8	1
12 0 52 000	Cottbus	66	–	1	4	15	2
12 0 53 000	Frankfurt (Oder)	43	7	–	8	5	4
12 0 54 000	Potsdam	117	–	2	12	26	2
12 0 60 000	Barnim	84	2	5	8	21	5
12 0 61 000	Dahme-Spreewald	128	2	2	14	29	5
12 0 62 000	Elbe-Elster	32	–	2	4	11	2
12 0 63 000	Havelland	130	–	3	38	26	3
12 0 64 000	Märkisch-Oderland	121	–	5	15	26	5
12 0 65 000	Oberhavel	93	–	3	16	18	1
12 0 66 000	Oberspreewald-Lausitz	48	–	1	11	10	3
12 0 67 000	Oder-Spree	111	1	1	19	30	2
12 0 68 000	Ostprignitz-Ruppin	53	–	2	6	8	4
12 0 69 000	Potsdam-Mittelmark	130	–	1	15	29	3
12 0 70 000	Prignitz	32	–	3	4	9	–
12 0 71 000	Spree-Neiße	53	–	–	18	13	1
12 0 72 000	Teltow-Fläming	85	–	5	10	23	5
12 0 73 000	Uckermark	55	–	–	9	18	1
12 0 00 000	Land Brandenburg	1 406	12	36	214	325	49

Davon							Amtlicher Gemeinde- schlüssel
Gastgewerbe	Information und Kommuni- kation	Erbringung von Finanz- und Versiche- rungsdienst- leistungen	Grundstücks- und Wohnungs- wesen	Erbringung von freiberuflichen, wissenschaft- lichen und technischen Dienst- leistungen	Erbringung von sonstigen wirt- schaftlichen Dienst- leistungen	Übrige Wirtschafts- zweige	
I	J	K	L	M	N	B, D, E, O-S	
1	1	–	2	5	2	2	12 0 51 000
8	4	5	1	2	5	19	12 0 52 000
4	1	3	–	2	2	7	12 0 53 000
10	11	5	7	9	14	19	12 0 54 000
5	2	6	2	4	7	17	12 0 60 000
14	2	2	6	10	27	15	12 0 61 000
3	–	2	–	1	4	3	12 0 62 000
9	4	4	3	6	19	15	12 0 63 000
5	3	9	–	7	28	18	12 0 64 000
9	5	4	6	3	14	14	12 0 65 000
4	1	3	–	2	4	9	12 0 66 000
12	3	8	1	8	9	17	12 0 67 000
7	–	4	2	5	10	5	12 0 68 000
9	9	12	5	6	21	20	12 0 69 000
4	–	1	–	4	3	4	12 0 70 000
6	2	–	–	1	5	7	12 0 71 000
7	2	3	1	7	12	10	12 0 72 000
6	–	2	2	5	3	9	12 0 73 000
123	50	73	38	87	189	210	12 0 00 000

Das Amt für Statistik Berlin-Brandenburg

Das Amt für Statistik Berlin-Brandenburg ist für beide Länder die zentrale Dienstleistungseinrichtung auf dem Gebiet der amtlichen Statistik. Das Amt erbringt Serviceleistungen im Bereich Information und Analyse für die breite Öffentlichkeit, für alle gesellschaftlichen Gruppen sowie für Kunden aus Verwaltung und Politik, Wirtschaft und Wissenschaft. Kerngeschäft des Amtes ist die Durchführung der gesetzlich angeordneten amtlichen Statistiken für Berlin und Brandenburg. Das Amt erhebt die Daten, bereitet sie auf, interpretiert und analysiert sie und veröffentlicht die Ergebnisse. Die Grundversorgung aller Nutzer mit statistischen Informationen erfolgt unentgeltlich, im Wesentlichen über das Internet und den Informationsservice. Daneben werden nachfrage- und zielgruppenorientierte Standardauswertungen zu Festpreisen angeboten. Kundenspezifische Aufbereitung / Beratung zu kostendeckenden Preisen ergänzt das Spektrum der Informationsbereitstellung.

Amtliche Statistik im Verbund

Die Statistiken werden bundesweit nach einheitlichen Konzepten, Methoden und Verfahren arbeitsteilig erstellt. Die statistischen Ämter der Länder sind dabei grundsätzlich für die Durchführung der Erhebungen, für die Aufbereitung und Veröffentlichung der Länderergebnisse zuständig. Durch diese Kooperation in einem „Statistikverbund“ entstehen für alle Länder vergleichbare und zu einem Bundesergebnis zusammenführbare Erhebungsergebnisse.

Produkte und Dienstleistungen

Informationsservice

info@statistik-bbb.de
mit statistischen Informationen für jedermann und Beratung sowie maßgeschneiderte Aufbereitungen von Daten über Berlin und Brandenburg. Auskunft, Beratung, Pressedienst sowie Fachbibliothek.

Standort Potsdam

Behlertstraße 3a, 14467 Potsdam
Tel. 0331 8173 - 1777
Fax 030 9028 - 4091
Mo – Do 9 – 15 Uhr, Fr 9 – 14 Uhr

Standort Berlin

Alt-Friedrichsfelde 60, 10315 Berlin
Bibliothek
Tel. 030 9021 - 3540
Mo – Do 9 – 15 Uhr, Fr 9 – 14 Uhr

Internet-Angebot

www.statistik-berlin-brandenburg.de
mit aktuellen Daten, Pressemitteilungen, Statistischen Berichten zum kostenlosen Herunterladen, regionalstatistischen Informationen, Wahlstatistiken und -analysen sowie einem Überblick über das gesamte Leistungsspektrum des Amtes.

Statistische Jahrbücher

mit einer Vielzahl von Tabellen aus nahezu allen Arbeitsgebieten der amtlichen Statistik.

Statistische Berichte

mit Ergebnissen der einzelnen Statistiken in Tabellen in tiefer sachlicher Gliederung und Grafiken zur Veranschaulichung von Entwicklungen und Strukturen. Mit dieser Reihe werden die bisherigen Veröffentlichungen Statistischer Berichte aus dem Landesbetrieb für Datenverarbeitung und Statistik Land Brandenburg sowie dem Statistischen Landesamt Berlin fortgesetzt.

Datenangebot aus dem Sachgebiet

Informationen zu dieser Veröffentlichung

Referat 34
Tel. 0331 8173 - 1348/1351
Tel. 030 9021 - 3313/3823
Fax 030 9028 - 4029
unternehmen@statistik-bbb.de

Weitere Veröffentlichungen zum Thema

Statistische Berichte:

- Gewerbeanzeigen im Land Brandenburg, jährlich
D I 2 – j
- Gewerbeanzeigen im Land Berlin monatlich
D I 1 – m
jährlich
D I 2 – j

Statistisches Bundesamt:

- Unternehmen und Arbeitsstätten
Fachserie 2, Reihe 5