

Statistischer Bericht

D I 1 – m 09 / 14

┌ Gewerbeanzeigen
im **Land Brandenburg**
September 2014

Impressum

Statistischer Bericht
D I 1 – m 09 / 14

Erscheinungsfolge: monatlich
Erschienen im **Dezember 2014**

Herausgeber

Amt für Statistik Berlin-Brandenburg
Behlertstraße 3a
14467 Potsdam
info@statistik-bbb.de
www.statistik-berlin-brandenburg.de

Tel. 0331 8173 - 1777
Fax 030 9028 - 4091

Amt für Statistik Berlin-Brandenburg,
Potsdam, 2014

Zeichenerklärung

- 0 weniger als die Hälfte von 1
in der letzten besetzten Stelle,
jedoch mehr als nichts
- nichts vorhanden
- ... Angabe fällt später an
- () Aussagewert ist eingeschränkt
- / Zahlenwert nicht sicher genug
- Zahlenwert unbekannt oder
geheim zu halten
- x Tabellenfach gesperrt
- p vorläufige Zahl
- r berichtigte Zahl
- s geschätzte Zahl



*Dieses Werk ist unter einer Creative Commons Lizenz
vom Typ Namensnennung 3.0 Deutschland zugänglich.
Um eine Kopie dieser Lizenz einzusehen, konsultieren Sie
<http://creativecommons.org/licenses/by/3.0/de/>*

Inhaltsverzeichnis

	Seite		Seite
Vorbemerkungen	4		
Grafiken			
1 Gewerbeanmeldungen und Betriebsgründungen in Brandenburg seit Januar 2011.....	7		
2 Gewerbeabmeldungen und Betriebsaufgaben in Brandenburg seit Januar 2011.....	7		
3 Betriebsgründungen und -aufgaben in Brandenburg im September 2014 nach Wirtschaftsabschnitten.....	8		
4 Gewerbe- und Gewerbeabmeldungen in Brandenburg im September 2014 nach Verwaltungsbezirken.....	8		
Tabellen			
Übersicht: Gewerbeanzeigen in Brandenburg von 1997 bis September 2014.....	9	7 Vollständige Aufgaben sowie Gewerbetreibende in Brandenburg im September 2014 nach Wirtschaftsbereichen.....	19
1 Gewerbeanmeldungen in Brandenburg im September 2014 nach Wirtschaftsbereichen.....	10	8 Vollständige Aufgaben sowie Gewerbetreibende in Brandenburg im September 2014 nach der Rechtsform und bei Einzelunternehmen nach Geschlecht und Staatsangehörigkeit.....	21
2 Gewerbeanmeldungen in Brandenburg im September 2014 nach Art der Niederlassung, der Rechtsform und bei Einzelunternehmen nach Geschlecht und Staatsangehörigkeit.....	12	9 Gewerbeanmeldungen in Brandenburg im September 2014 nach ausgewählten Merkmalen und Verwaltungsbezirken.....	22
3 Neugründungen sowie Gewerbetreibende in Brandenburg im September 2014 nach Wirtschaftsbereichen	13	10 Gewerbeabmeldungen in Brandenburg im September 2014 nach ausgewählten Merkmalen und Verwaltungsbezirken.....	23
4 Neugründungen sowie Gewerbetreibende in Brandenburg im September 2014 nach der Rechtsform und bei Einzelunternehmen nach Geschlecht und Staatsangehörigkeit.....	15	11 Gewerbeanmeldungen in Brandenburg im September 2014 nach Wirtschaftsabschnitten und Verwaltungsbezirken	24
5 Gewerbeabmeldungen in Brandenburg im September 2014 nach Wirtschaftsbereichen.....	16	12 Gewerbeabmeldungen in Brandenburg im September 2014 nach Wirtschaftsabschnitten und Verwaltungsbezirken	26
6 Gewerbeabmeldungen in Brandenburg im September 2014 nach Art der Niederlassung, der Rechtsform und bei Einzelunternehmen nach Geschlecht und Staatsangehörigkeit.....	18		

Vorbemerkungen

Allgemeine Angaben zur Statistik

- **Bezeichnung der Statistik**

Gewerbeanzeigenstatistik, EVAS-Nr.: 523 11

- **Berichtszeitraum**

monatlich

- **Erhebungstermin**

laufend

- **Periodizität**

seit 1996 monatlich

- **regionale Gliederung**

Brandenburg Land, Kreise und kreisfreie Städte in den Standardveröffentlichungen

- **Grundgesamtheit**

Gewerbetreibende

- **Erhebungseinheiten**

Alle juristischen und alle natürlichen Personen, die nach § 14 Gewerbeordnung verpflichtet sind, Aufnahme, Änderung oder Aufgabe einer gewerblichen Tätigkeit der zuständigen Behörde anzuzeigen.

- **Rechtsgrundlagen**

Gewerbeordnung (GewO) vom 1. Januar 1987 (BGBl. I S. 425), in der geltenden Fassung.
Gesetz über die Statistik für Bundeszwecke (Bundesstatistikgesetz - BStatG) vom 22. Januar 1987 (BGBl. I S. 462, 565), in der geltenden Fassung.

- **Geheimhaltung und Datenschutz**

Die erhobenen Einzelangaben werden nach § 16 Bundesstatistikgesetz grundsätzlich geheim gehalten. Nur in ausdrücklich gesetzlichen Ausnahmefällen dürfen Einzelangaben übermittelt werden. Die Namen und Adressen der Befragten werden in keinem Fall an Dritte weitergegeben. Nach § 16 Abs. 6 Bundesstatistikgesetz ist es möglich, den Hochschulen oder sonstigen Einrichtungen mit der Aufgabe unabhängiger wissenschaftlicher Forschung für die Durchführung wissenschaftlicher Vorhaben Einzelangaben dann zur Verfügung zu stellen, wenn diese so anonymisiert sind, dass sie nur mit einem unverhältnismäßig großen Aufwand an Zeit, Kosten und Arbeitskraft dem Befragten oder Betroffenen zugeordnet werden können. Die Pflicht zur Geheimhaltung besteht auch für Personen, die Empfänger von Einzelangaben sind.

Zweck und Ziele der Statistik

- **Erhebungsinhalte**

Die Gewerbeanzeigenstatistik liefert Informationen über die Zahl der Gewerbean- und -abmeldungen nach Wirtschaftsbereichen, Rechtsformen, Zahl der tätigen Personen und Bundesländern. Außerdem werden Geschlecht und Staatsangehörigkeit der Gewerbetreibenden ermittelt. Die An- und Abmeldungen werden danach unterschieden, welche Gründe maßgeblich waren.

- **Zweck der Statistik**

Die Gewerbeanzeigenstatistik hat die Aufgabe, zum einen über das Meldegeschehen in seiner Gesamtheit zu informieren, aber auch Existenzgründungen und Stilllegungen von Unternehmen und Betrieben statistisch abzubilden.

- **Hauptnutzer der Statistik**

Alle Gemeinde- und Kreisverwaltungen in Brandenburg; Ministerium für Wirtschaft des Landes Brandenburg; Senatsverwaltung für Wirtschaft, Arbeit und Frauen; Bundesministerium für Wirtschaft; Deutsche Bundesbank; Bankgesellschaft Berlin; Industrie- und Handelskammer; Handwerkskammer; Hotel- und Gaststättenverband Brandenburg; Deutscher Gewerkschaftsbund; Verband der Creditreform; Institut für Mittelstandsforschung; Institut für Wirtschaftsforschung Halle; Universität Mainz; Fachhochschule für Wirtschaft; Berliner Institut für vergleichende Sozialforschung; Schülerinnen und Schüler; Studentinnen und Studenten; Medien.

- **Einbeziehung der Nutzer**

Die Tabellen entsprechen dem Aufbau der Bundesveröffentlichungen. Regionale Nutzerwünsche wurden berücksichtigt.

Erhebungsmethodik

- **Art der Datengewinnung**

Die Gewerbeanzeigenstatistik wird wie eine Sekundärstatistik auf der Basis der in der Verwaltung erstellten Gewerbemeldungen durchgeführt. Um Aufschluss über die Zahl und Art der in einer Gemeinde ansässigen Gewerbebetriebe zu erhalten, sind Gewerbetreibende gesetzlich verpflichtet, meldepflichtige Vorgänge dem zuständigen Gewerbeamt anzuzeigen. Die Kopien dieser An- und Abmeldungen werden statistisch ausgewertet. Seit 2006 werden die Gewerbeummeldungen von der amtlichen Statistik nicht mehr ausgewertet.

- **Erhebungsinstrumente und Berichtsweg**

Der Versand der Meldungen der Gewerbeämter im Land Brandenburg an das Amt für Statistik erfolgt auf elektronischem oder auf dem postalischen Weg.

- **Belastung der Auskunftspflichtigen**

Die Erstattung der Gewerbeanzeige dient primär den Gemeinden zur Gewerbeüberwachung. Durch die Verwendung von Kopien dieser Anzeigen entsteht für die Auskunftspflichtigen durch die Statistik keinerlei zusätzliche Belastung. Gemäß Artikel 11 des Ersten Gesetzes zum Abbau bürokratischer Hemmnisse insbesondere in der mittelständischen Wirtschaft vom 22. August 2006 wurde ab September 2006 die Auswertung der Gewerbeummeldungen eingestellt.

- **Dokumentation des Fragebogens**

Die Gewerbeanzeige ist gleichzeitig das Erhebungsf formular. Diese Formulare sind Bestandteil der Gewerbeordnung. Die Anzeigenden sind verpflichtet, den Inhalt der Vordrucke zu beantworten. Bei der elektronischen Verarbeitung der Anzeigen bei den Gemeinden kann vom vorgegebenen Format der Muster, jedoch nicht vom Inhalt, abgewichen werden.

Genauigkeit

• Qualitative Gesamtbewertung der Genauigkeit

Die Gewerbeanzeigenstatistik ist eine Totalerhebung, die sichere Informationen über die Aufnahme, Beendigung und Änderung gewerblicher Tätigkeiten und deren Anlässe liefert. Nicht der Gewerbeordnung unterliegen – und sind daher auch nicht in die Statistik einbezogen – die Freien Berufe, die Urproduktion wie Land- und Forstwirtschaft oder Bergbau sowie die Versicherungen. Die Anzeigen sind, insbesondere wenn sie als Formular bereitgestellt wurden, oft nicht vollständig oder ungenau ausgefüllt.

Nichtstichprobenbedingte Fehler

Die Beschreibung der wirtschaftlichen Tätigkeit erschwert die genaue Zuordnung nach der Klassifikation der Wirtschaftszweige. Angesichts von ca. 50 000 Anzeigen pro Jahr in Brandenburg sind Rückfragen daher nur in besonderen Fällen wirtschaftlich vertretbar.

Aktualität und Pünktlichkeit

Gegenwärtig werden die Quartals- und Jahresergebnisse der Gewerbeanzeigenstatistik spätestens 10 Wochen nach Ende des Berichtszeitraums in Form einer Pressemitteilung veröffentlicht. Ca. 12 Wochen nach Ende des Berichtszeitraums werden die monatlichen Statistischen Berichte erstellt, der Jahresbericht und die Internetpräsenz werden im ersten Halbjahr des folgenden Kalenderjahres veröffentlicht. Die Angaben sind endgültig, eine nachträgliche Korrektur erfolgt nicht.

Zeitliche und räumliche Vergleichbarkeit

Die Ergebnisse können mit dem entsprechenden Vorjahreszeitraum verglichen werden. Einschränkungen gibt es vor allem bei Änderung der Systematik wie z.B. der Klassifikation der Wirtschaftszweige. Der Bericht enthält Angaben, die alle Statistischen Landesämter für ihren Bereich unter gleicher Kennziffer veröffentlichen. Durch die Neuordnung der Klassifikation der Wirtschaftszweige (WZ2003) zur WZ2008 im Jahr 2008 ist die Vergleichbarkeit zu den Vorjahren eingeschränkt.

Bezüge zu anderen Erhebungen

keine

Weitere Informationsquellen

• Publikationswege

Der Inhalt dieses Berichtes kann auf Wunsch auch per E-Mail versandt werden.

• Kontakt

Fachbereich Gewerbeanzeigen am Standort Potsdam:
Referat 34P
Telefon 0331 8173 - 1348/1351
Telefax 030 9028 - 4029
E-Mail: unternehmen@statistik-bbb.de

Fachbereich Gewerbeanzeigen am Standort Berlin:
Referat 34B
Telefon 030 9021 - 3313/3823
Telefax 030 9028 - 4029
E-Mail: unternehmen@statistik-bbb.de

• weiterführende Veröffentlichungen

Ergebnisse für das gesamte Bundesgebiet werden in der Fachserie 2, Reihe 5 "Unternehmen und Arbeitsstätten" des Statistischen Bundesamtes veröffentlicht.

1. Heymann, T.: Gewerbeanzeigen – In Berlin und Brandenburg; Zeitschrift für amtliche Statistik Berlin Brandenburg, Heft 5+6 /2010, S. 46.

Merkmale, Indizes und Klassifikationen

• Gewerbeanmeldungen

Die Neugründung eines Betriebes; die Wiedereröffnung eines Betriebes nach Verlegung (Zuzug); die Gründung eines Betriebes nach dem Umwandlungsgesetz; die Änderung der Rechtsform; der Eintritt von Gesellschaftern und die Übernahme durch Erbfolge, Kauf oder Pacht eines Betriebes.

• Gewerbeabmeldungen

Die vollständige Aufgabe eines Betriebes; die Verlagerung eines Betriebes in ein anderes Bundesland (Fortzug); die Abmeldung eines Betriebes nach dem Umwandlungsgesetz; die Änderung der Rechtsform; der Austritt von Gesellschaftern und die Übergabe durch Erbfolge, Kauf oder Pacht eines Betriebes.

• Gewerbeummeldungen

Die Änderung oder Erweiterung der wirtschaftlichen Tätigkeit des Betriebes; die Verlegung eines Betriebes innerhalb Brandenburgs oder sonstige Veränderungen (Namensänderung, Nebenerwerb).

• Betrieb / Betriebsstätte

Die Gewerbeordnung gestattet den gleichzeitigen Betrieb eines oder verschiedener Gewerbe in einer oder mehreren Betriebs- oder Verkaufsstätten. Betriebs- oder Verkaufsstätten können Hauptniederlassungen, Zweigniederlassungen oder unselbständige Zweigstellen sein.

• Hauptniederlassung

Mittelpunkt des Geschäftsverkehrs eines Betriebes, der sich bei Personengesellschaften und juristischen Personen am Sitz des Unternehmens befindet. Er kann aber auch in der Wohnung des Gewerbetreibenden liegen.

• Zweigniederlassung

Betrieb mit selbständiger Organisation, selbständigen Betriebsmitteln und gesonderter Buchführung, dessen Leiter Geschäfte selbständig abzuschließen und durchzuführen befugt ist.

• Unselbständige Zweigstellen

Feste örtliche Anlagen oder Einrichtungen, die der Ausübung eines stehenden Gewerbes dienen (z.B. ein Auslieferungslager), jedoch nicht die Bedingungen einer Zweigniederlassung erfüllen.

• Betriebsgründung

Gründung einer Haupt-, Zweigniederlassung oder unselbständigen Zweigstelle durch eine natürliche oder juristische Person, die entweder im Handels-, Vereins- oder Genossenschaftsregister eingetragen ist oder die Handwerkseigenschaft besitzt oder mindestens einen Arbeitnehmer beschäftigt.

• **Sonstige Neugründung**

Gründung einer Hauptniederlassung durch einen Minderkaufmann (Kleingewerbe), der also in keinem Register eingetragen ist, der keine Handwerkskarte besitzt und keine Arbeitnehmer beschäftigt. Gründung eines Gewerbes, das im Nebenerwerb betrieben wird oder Meldung der Gründung einer Niederlassung ohne Angabe von Beschäftigten.

• **Übernahme**

Umfasst den Kauf oder die Pacht eines Betriebes, den Eintritt der Erbfolge, der Rechtsformänderung sowie Gesellschaftereintritte.

• **Umwandlung**

Die Umwandlung nach dem Umwandlungsgesetz umfasst die Verschmelzung mehrerer Betriebe zu einem, die Aufspaltung eines Betriebes in mehrere Betriebe sowie die Aufspaltung oder Ausgliederung von Betriebsteilen mit dem Ziel der Neugründung.

• **Betriebsaufgabe**

Vollständige Aufgabe eines Betriebes der von einer juristischen oder natürlichen Person geführt wurde. Bei der natürlichen Person ist Voraussetzung, dass sie im Handelsregister eingetragen war oder zuletzt mindestens einen Arbeitnehmer beschäftigt hat.

• **Sonstige Stilllegung**

Vollständige Aufgabe einer Hauptniederlassung eines Kleingewerbetreibenden, der nicht im Handelsregister eingetragen war und keine Arbeitnehmer beschäftigte bzw. der ein Gewerbe im Nebenerwerb betrieb.

• **Übergabe**

Umfasst den Verkauf oder die Verpachtung eines Betriebes, den Antritt der Erbfolge, der Rechtsformänderungen sowie Gesellschafteraustritte.

• **Klassifikationen**

Statistisches Bundesamt: Klassifikation der Wirtschaftszweige mit Erläuterungen, Ausgabe 2008 (WZ2008); Wiesbaden
AGS - Amtlicher Gemeindeschlüssel
Katalog Rechtsformen
Katalog des Staatsangehörigkeits- und Gebietsschlüssels
Katalog der Registergerichtsschlüssel
EVAS - Einheitliches Verzeichnis amtlicher Statistiken

• **Merkmale und Ausprägungen**

Art der Meldung:

- Anmeldung
- Abmeldung

Datum der Meldung für:

- Anmeldung
- Abmeldung

Berichtsmonat und -jahr

Gemeindeschlüssel:

- AGS - Amtlicher Gemeindeschlüssel

Registergericht:

- Schlüsselnummer
- Postleitzahl

Art des Registers:

- Handelsregister A
- Handelsregister B
- Genossenschaftsregister
- Vereinsregister
- Partnerschaftsregister

Grad der Selbständigkeit:

- Hauptniederlassung
- Zweigniederlassung
- Unselbständige Zweigstelle
- Automatenaufstellbetrieb
- Reisegewerbe

Art des Betriebes in:

- Industrie
- Handwerk
- Handel
- Sonstiges

Rechtsform:

- Katalog der Rechtsformen

Angaben zum Betrieb:

- Zahl der geschäftsführenden Gesellschafter
- Aktuelle bzw. frühere Betriebsstätte, ggf. Hauptniederlassung

Handwerkskarte:

- Nein / Ja

Anzahl tätigen Personen (Voll-, Teilzeit) bei der:

- Anmeldung
- Abmeldung

Wirtschaftliche Tätigkeit:

- WZ2008

Angaben zur Person:

- Geschlecht

Staatsangehörigkeit

- Katalog des Staatsangehörigkeits- und des Gebietsschlüssels

Tätigkeit (vorerst / zuletzt) im Nebenerwerb:

- Ja / Nein

Grund der Anmeldung:

- Neugründung
- Wiedereröffnung nach Verlegung aus einem anderen Meldebezirk
- Gründung nach dem Umwandlungsgesetz
- Wechsel der Rechtsform
- Gesellschaftereintritt
- Erbfolge / Kauf / Pacht

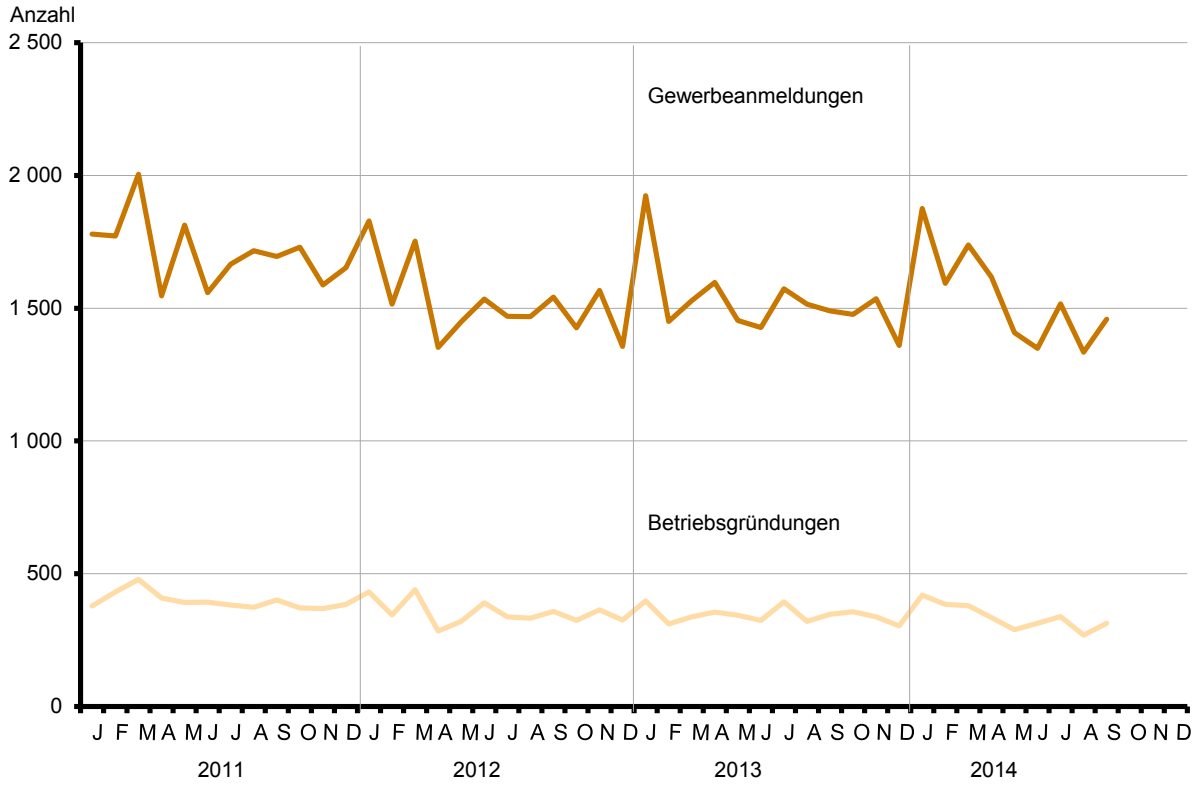
Grund der Abmeldung:

- Vollständige Aufgabe
- Verlegung in einen anderen Meldebezirk
- Aufgabe infolge des Umwandlungsgesetzes
- Wechsel der Rechtsform
- Gesellschafteraustritt
- Erbfolge / Verkauf / Verpachtung

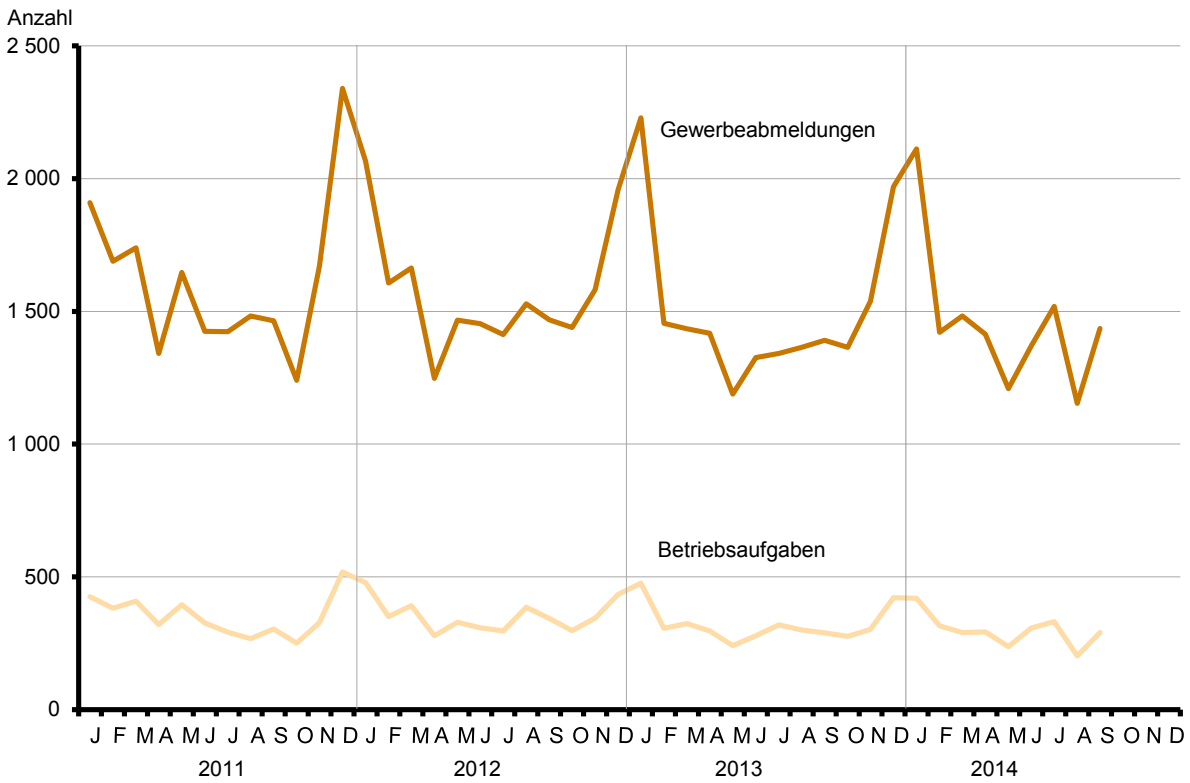
Ursache der Abmeldung:

- Keine Angabe
- Wirtschaftliche Schwierigkeiten
- Insolvenzverfahren
- Von Amts wegen
- Persönliche Gründe
- Betrieb wurde nie ausgeübt
- Verlegung in einen anderen Meldebezirk
- Übergabe wegen Verkauf / Verpachtung

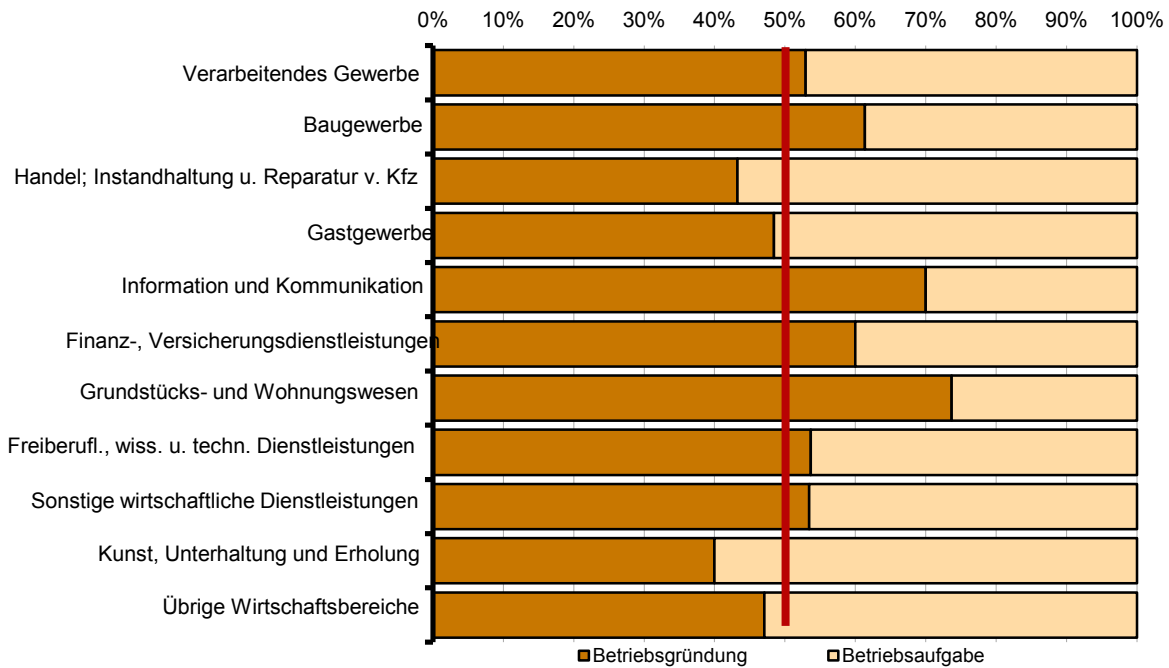
1 Gewerbebeanmeldungen und Betriebsgründungen in Brandenburg seit Januar 2011



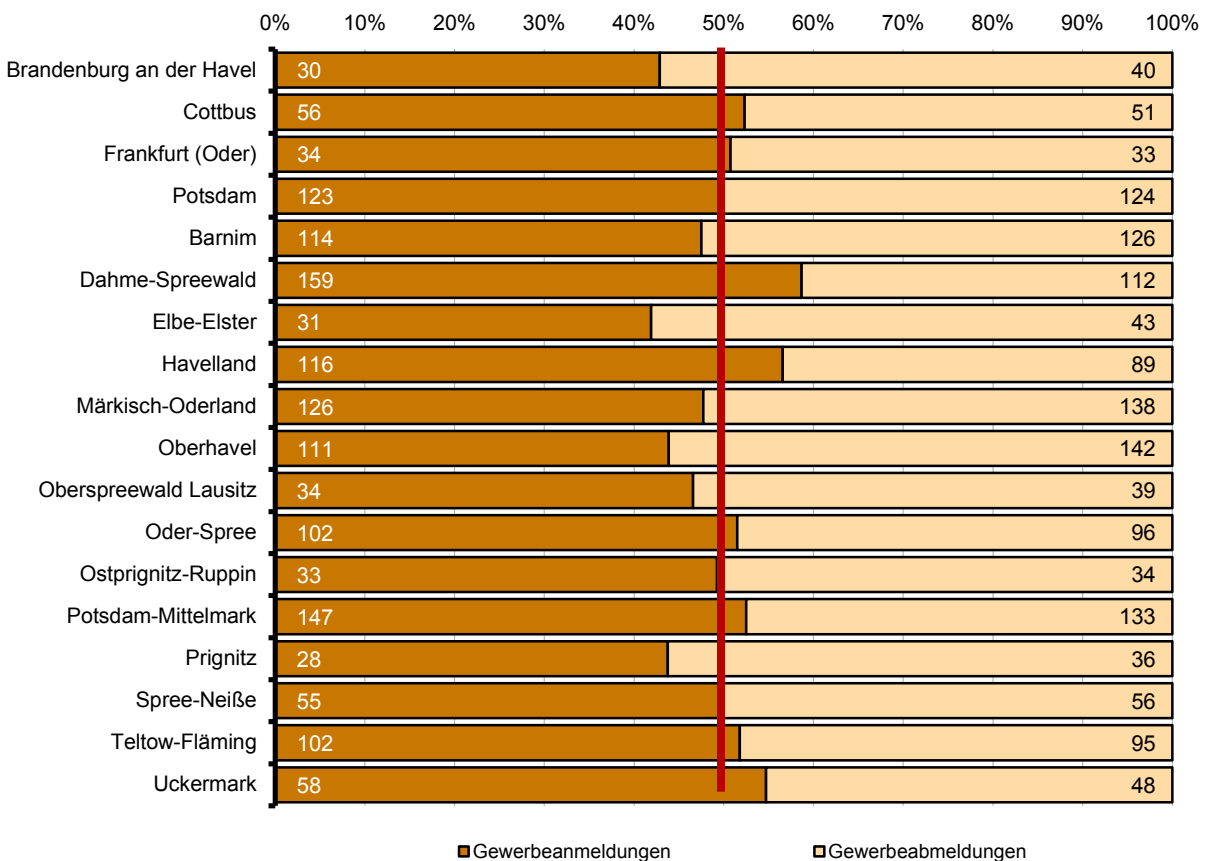
2 Gewerbeabmeldungen und Betriebsaufgaben in Brandenburg seit Januar 2011



3 Betriebsgründungen und -aufgaben in Brandenburg im September 2014 nach Wirtschaftsabschnitten



4 Gewerbean- und Gewerbeabmeldungen in Brandenburg im September 2014 nach Verwaltungsbezirken



Übersicht: Gewerbeanzeigen in Brandenburg von 1997 bis September 2014

Jahr Monat	Anmeldungen		Ummeldungen ²		Abmeldungen	
	insgesamt	darunter: Neu- errichtungen ¹	insgesamt	darunter: Veränderung der Betriebs- tätigkeit ³	insgesamt	darunter: Aufgabe ⁴
1997	25 480	21 429	6 859	3 452	21 074	15 904
1998	26 171	22 136	7 211	3 694	21 615	16 680
1999	24 163	20 149	6 845	3 525	21 245	16 430
2000	22 407	18 964	6 785	3 408	19 882	16 126
2001	21 394	18 126	5 526	2 932	19 793	15 869
2002	20 275	16 953	5 529	2 836	18 194	14 448
2003	24 012	20 790	5 279	2 801	17 058	13 659
2004	30 163	26 183	6 609	3 375	18 245	14 258
2005	26 310	22 074	8 027	4 336	20 755	16 406
2006	25 499	20 955	x	x	21 279	17 037
2007	23 555	19 356	x	x	22 040	17 958
2008	23 464	19 197	x	x	21 773	17 916
2009	23 352	19 274	x	x	20 513	16 666
2010	22 319	18 297	x	x	19 803	16 130
2011	20 521	16 606	x	x	19 371	15 863
2012	18 260	14 473	x	x	18 893	15 514
2013	18 330	14 253	x	x	18 019	14 610
2013 Januar	1 924	1 422	x	x	2 229	1 808
Februar	1 450	1 128	x	x	1 455	1 155
März	1 528	1 199	x	x	1 434	1 165
April	1 597	1 271	x	x	1 418	1 128
Mai	1 454	1 171	x	x	1 188	946
Juni	1 427	1 106	x	x	1 326	1 060
Juli	1 573	1 190	x	x	1 342	1 047
August	1 515	1 221	x	x	1 364	1 108
September	1 490	1 197	x	x	1 391	1 138
Oktober	1 476	1 173	x	x	1 365	1 107
November	1 536	1 188	x	x	1 538	1 284
Dezember	1 360	987	x	x	1 969	1 664
2014 Januar	1 875	1 387	x	x	2 112	1 706
Februar	1 593	1 295	x	x	1 421	1 155
März	1 738	1 411	x	x	1 483	1 225
April	1 617	1 282	x	x	1 414	1 111
Mai	1 408	1 136	x	x	1 209	1 003
Juni	1 349	1 046	x	x	1 369	1 136
Juli	1 516	1 176	x	x	1 519	1 230
August	1 334	1 064	x	x	1 154	928
September	1 459	1 156	x	x	1 435	1 170
Oktober						
November						
Dezember						

1 Betriebsgründungen und sonstige Neuerrichtungen, ohne Zuzüge

2 ab September 2006 ist die Auswertung der Ummeldungen eingestellt (siehe Vorbemerkungen S. 4)

3 Änderung und/oder Erweiterung

4 ohne Verlagerungen; einschließlich Aufgabe einer Zweigniederlassung oder unselbständigen Zweigstelle

1 Gewerbeanmeldungen in Brandenburg im September 2014 nach Wirtschaftsbereichen

Wirtschaftsabschnitt Wirtschaftsabteilung	Gewerbeanmeldungen insgesamt	Neuerrichtungen			Zuzug	Übernahme			
		insgesamt	Neugründung	Umwandlung		insgesamt	Rechtsformwechsel	Gesellschaftereintritt	Erbfolge/Kauf/Pacht
		Anzahl							
A Land- und Forstwirtschaft, Fischerei	19	17	17	–	1	1	–	1	–
B Bergbau und Gewinnung von Steinen und Erden	–	–	–	–	–	–	–	–	–
C Verarbeitendes Gewerbe	34	28	27	1	5	1	1	–	–
10 Herstellung von Nahrungs- und Futtermitteln	4	4	4	–	–	–	–	–	–
11 Getränkeherstellung	–	–	–	–	–	–	–	–	–
13 Herstellung von Textilien	3	2	2	–	1	–	–	–	–
14 Herstellung von Bekleidung	5	5	5	–	–	–	–	–	–
16 Herstellung von Holz-, Flecht-, Korb- und Korkwaren (ohne Möbel)	–	–	–	–	–	–	–	–	–
18 Herstellung von Druckerzeugnissen; Vervielfältigung von bespielten Ton-, Bild- und Datenträgern	1	1	1	–	–	–	–	–	–
25 Herstellung von Metallerzeugnissen	4	1	1	–	2	1	1	–	–
26 Herstellung von Datenverarbeitungsgeräten, elektronischen und optischen Erzeugnissen	–	–	–	–	–	–	–	–	–
27 Herstellung von elektrischen Ausrüstungen	1	–	–	–	1	–	–	–	–
28 Maschinenbau	3	2	2	–	1	–	–	–	–
29 Herstellung von Kraftwagen und Kraftwagenteilen	–	–	–	–	–	–	–	–	–
31 Herstellung von Möbeln	2	2	2	–	–	–	–	–	–
D Energieversorgung	11	8	8	–	1	2	1	–	1
E Wasserversorgung; Abwasser- und Abfallentsorgung und Beseitigung von Umweltverschmutzungen	1	–	–	–	1	–	–	–	–
F Baugewerbe	189	147	144	3	33	9	2	5	2
41 Hochbau	3	3	2	1	–	–	–	–	–
42 Tiefbau	2	1	–	1	–	1	–	–	1
43 Vorbereitende Baustellenarbeiten, Bauinstallation und sonstiges Ausbaugewerbe	184	143	142	1	33	8	2	5	1
G Handel; Instandhaltung und Reparatur von Kraftfahrzeugen	325	258	255	3	47	20	5	–	15
45 Handel mit Kraftfahrzeugen; Instandhaltung und Reparatur von Kraftfahrzeugen	42	35	35	–	6	1	–	–	1
46 Großhandel (ohne Handel mit Kfz)	50	38	36	2	11	1	1	–	–
47 Einzelhandel (ohne Handel mit Kfz)	233	185	184	1	30	18	4	–	14
H Verkehr und Lagerei	43	29	27	2	12	2	–	–	2
49 Landverkehr und Transport in Rohrfernleitungen	20	11	11	–	7	2	–	–	2
53 Post-, Kurier- und Expressdienste	12	9	9	–	3	–	–	–	–

1 Gewerbeanmeldungen in Brandenburg im September 2014 nach Wirtschaftsbereichen

Wirtschaftsabschnitt	Wirtschaftsabteilung	Gewerbeanmeldungen insgesamt	Neuerichtungen			Zuzug	Übernahme			
			insgesamt	Neugründung	Umwandlung		insgesamt	Rechtsformwechsel	Gesellschaftereintritt	Erbfolge/Kauf/Pacht
Anzahl										
I	Gastgewerbe	85	71	67	4	1	13	1	–	12
55	Beherbergung	17	16	16	–	–	1	–	–	1
56	Gastronomie	68	55	51	4	1	12	1	–	11
J	Information und Kommunikation	79	67	67	–	7	5	5	–	–
58	Verlagswesen	3	3	3	–	–	–	–	–	–
61	Telekommunikation	3	1	1	–	1	1	1	–	–
62	Erbringung von Dienstleistungen der Informationstechnologie	60	52	52	–	4	4	4	–	–
63	Informationsdienstleistungen	5	5	5	–	–	–	–	–	–
K	Erbringung von Finanz- und Versicherungsdienstleistungen	61	43	42	1	17	1	1	–	–
66	Mit Finanz- und Versicherungsdienstleistungen verbundene Tätigkeiten	53	38	37	1	15	–	–	–	–
L	Grundstücks- und Wohnungswesen	42	33	25	8	9	–	–	–	–
M	Erbringung von freiberuflichen, wissenschaftlichen und technischen Dienstleistungen	125	97	94	3	22	6	2	–	4
70	Verwaltung und Führung von Unternehmen und Betrieben, Unternehmensberatung	31	23	23	–	7	1	–	–	1
73	Werbung und Marktforschung	30	27	27	–	3	–	–	–	–
N	Erbringung von sonstigen wirtschaftlichen Dienstleistungen	218	178	178	–	34	6	1	–	5
77	Vermietung von beweglichen Sachen	17	15	15	–	2	–	–	–	–
78	Vermittlung und Überlassung von Arbeitskräften	7	7	7	–	–	–	–	–	–
79	Reisebüros, Reiseveranstalter und Erbringung sonstiger Reservierungsdienstleistungen	8	5	5	–	1	2	1	–	1
81	Gebäudebetreuung; Garten- und Landschaftsbau	100	83	83	–	13	4	–	–	4
P	Erziehung und Unterricht	35	25	25	–	8	2	1	–	1
Q	Gesundheits- und Sozialwesen	27	20	20	–	7	–	–	–	–
R	Kunst, Unterhaltung und Erholung	26	23	23	–	3	–	–	–	–
O+S	Öffentliche Verwaltung, Verteidigung; Sozialversicherung; Erbringung von sonstigen Dienstleistungen	139	112	112	–	14	13	3	–	10
A-S	Insgesamt	1 459	1 156	1 131	25	222	81	23	6	52

2 Gewerbeanmeldungen in Brandenburg im September 2014 nach Art der Niederlassung, der Rechtsform und bei Einzelunternehmen nach Geschlecht und Staatsangehörigkeit

Art der Niederlassung — Rechtsform — Geschlecht — Staatsangehörigkeit	Gewerbe- anmel- dungen ins- gesamt	Neuerrichtung			Zuzug	Übernahme			
		ins- gesamt	Neu- gründung	Um- wandlung		ins- gesamt	Rechts- form- wechsel	Gesell- schafter- eintritt	Erbfolge/ Kauf/ Pacht
Anzahl									
Insgesamt	1 459	1 156	1 131	25	222	81	23	6	52
nach der Art der Niederlassung									
Hauptniederlassung	1 320	1 037	1 025	12	221	62	19	6	37
Zweigniederlassung	25	24	20	4	–	1	–	–	1
Unselbständige Zweigstelle	114	95	86	9	1	18	4	–	14
nach der Rechtsform des Unternehmens									
Einzelunternehmen	1 135	917	916	1	174	44	4	–	40
Offene Handelsgesellschaft	3	1	1	–	–	2	2	–	–
Kommanditgesellschaft	1	1	1	–	–	–	–	–	–
Gesellschaft mit beschränkter Haftung & Co. KG	29	23	23	–	4	2	2	–	–
Gesellschaft des bürgerlichen Rechts	39	27	27	–	3	9	1	6	2
Aktiengesellschaft	4	3	3	–	1	–	–	–	–
Gesellschaft mit beschränkter Haftung (GmbH)	228	166	149	17	40	22	12	–	10
GmbH ohne UG (haftungsbeschränkt)	184	127	110	17	36	21	11	–	10
Unternehmergesellschaft (UG haftungsbeschränkt)	44	39	39	–	4	1	1	–	–
Private Company Limited by Shares	2	2	2	–	–	–	–	–	–
Genossenschaft	2	2	2	–	–	–	–	–	–
Eingetragener Verein	5	5	5	–	–	–	–	–	–
Sonstige Rechtsformen	11	9	2	7	–	2	2	–	–
Einzelunternehmer/-innen nach Geschlecht									
weiblich	360	288	288	–	54	18	3	–	15
männlich	775	629	628	1	120	26	1	–	25
Einzelunternehmer/-innen nach ausgewählter Staatsangehörigkeit									
deutsch	990	796	795	1	157	37	4	–	33
bulgarisch	7	7	7	–	–	–	–	–	–
griechisch	1	–	–	–	–	1	–	–	1
italienisch	–	–	–	–	–	–	–	–	–
polnisch	65	56	56	–	8	1	–	–	1
rumänisch	7	4	4	–	3	–	–	–	–
türkisch	8	6	6	–	1	1	–	–	1
ungarisch	5	5	5	–	–	–	–	–	–

3 Neugründungen sowie Gewerbetreibende in Brandenburg im September 2014 nach Wirtschaftsbereichen

Wirtschaftsabschnitt Wirtschaftsabteilung	Neugründungen						Gewerbetreibende ¹	
	ins- gesamt	Betriebsgründung			sonstige Neugründung		ins- gesamt	darunter weiblich
		ins- gesamt	Haupt- nieder- lassung	Zweignieder- lassung/un- selbständige Zweigstelle	ins- gesamt	darunter Neben- erwerb		
	Anzahl							
A Land- und Forstwirtschaft, Fischerei	17	2	2	–	15	8	18	1
B Bergbau und Gewinnung von Steinen und Erden	–	–	–	–	–	–	–	–
C Verarbeitendes Gewerbe	27	9	3	6	18	16	27	18
10 Herstellung von Nahrungs- und Futtermitteln	4	2	1	1	2	1	4	2
11 Getränkeherstellung	–	–	–	–	–	–	–	–
13 Herstellung von Textilien	2	–	–	–	2	2	2	2
14 Herstellung von Bekleidung	5	–	–	–	5	5	5	5
16 Herstellung von Holz-, Flecht-, Korb- und Korkwaren (ohne Möbel)	–	–	–	–	–	–	–	–
18 Herstellung von Druckerzeugnissen; Vervielfältigung von bespielten Ton-, Bild- und Datenträgern	1	–	–	–	1	1	1	1
25 Herstellung von Metallernzeugnissen	1	–	–	–	1	–	1	–
26 Herstellung von Datenverarbeitungs- geräten, elektronischen und optischen Erzeugnissen	–	–	–	–	–	–	–	–
27 Herstellung von elektrischen Ausrüstungen	–	–	–	–	–	–	–	–
28 Maschinenbau	2	2	1	1	–	–	2	–
29 Herstellung von Kraftwagen und Kraftwagenteilen	–	–	–	–	–	–	–	–
31 Herstellung von Möbeln	2	1	–	1	1	1	2	1
D Energieversorgung	8	3	3	–	5	4	12	4
E Wasserversorgung; Abwasser- und Abfallentsorgung und Beseitigung von Umweltverschmutzungen	–	–	–	–	–	–	–	–
F Baugewerbe	144	54	50	4	90	21	155	9
41 Hochbau	2	1	1	–	1	–	2	1
42 Tiefbau	–	–	–	–	–	–	–	–
43 Vorbereitende Baustellenarbeiten, Bauinstallation und sonstiges Ausbaugewerbe	142	53	49	4	89	21	153	8
G Handel; Instandhaltung und Reparatur von Kraftfahrzeugen	255	74	27	47	181	106	290	96
45 Handel mit Kraftfahrzeugen; Instandhaltung und Reparatur von Kraftfahrzeugen	35	14	7	7	21	13	37	2
46 Großhandel (ohne Handel mit Kfz)	36	7	6	1	29	13	38	11
47 Einzelhandel (ohne Handel mit Kfz)	184	53	14	39	131	80	215	83
H Verkehr und Lagerei	27	8	2	6	19	6	30	5
49 Landverkehr und Transport in Rohrfernleitungen	11	2	–	2	9	4	12	2
53 Post-, Kurier- und Expressdienste	9	–	–	–	9	2	9	1

3 Neugründungen sowie Gewerbetreibende in Brandenburg im September 2014 nach Wirtschaftsbereichen

Wirtschaftsabschnitt Wirtschaftsabteilung	Neugründungen						Gewerbetreibende ¹		
	ins- gesamt	Betriebsgründung			sonstige Neugründung		ins- gesamt	darunter weiblich	
		ins- gesamt	Haupt- nieder- lassung	Zweignieder- lassung/un- selbständige Zweigstelle	ins- gesamt	darunter Neben- erwerb			
	Anzahl								
I Gastgewerbe	67	31	24	7	36	17	80	25	
55 Beherbergung	16	4	3	1	12	8	22	6	
56 Gastronomie	51	27	21	6	24	9	58	19	
J Information und Kommunikation	67	21	14	7	46	33	81	17	
58 Verlagswesen	3	–	–	–	3	2	3	1	
61 Telekommunikation	1	1	–	1	–	–	1	–	
62 Erbringung von Dienstleistungen der Informationstechnologie	52	12	8	4	40	29	56	14	
63 Informationsdienstleistungen	5	3	1	2	2	2	5	2	
K Erbringung von Finanz- und Versicherungsdienstleistungen	42	15	14	1	27	10	44	17	
66 Mit Finanz- und Versicherungs- dienstleistungen verbundene Tätigkeiten	37	11	11	–	26	9	38	15	
L Grundstücks- und Wohnungswesen	25	14	7	7	11	4	32	6	
M Erbringung von freiberuflichen, wissenschaftlichen und technischen Dienstleistungen	94	22	17	5	72	58	95	24	
70 Verwaltung und Führung von Unternehmen und Betrieben, Unternehmensberatung	23	11	10	1	12	9	23	4	
73 Werbung und Marktforschung	27	2	1	1	25	21	27	7	
N Erbringung von sonstigen wirtschaftlichen Dienstleistungen	178	31	23	8	147	101	184	43	
77 Vermietung von beweglichen Sachen	15	6	3	3	9	6	17	2	
78 Vermittlung und Überlassung von Arbeitskräften	7	4	3	1	3	2	11	3	
79 Reisebüros, Reiseveranstalter und Erbringung sonstiger Reservierungsdienstleistungen	5	1	1	–	4	4	5	3	
81 Gebäudebetreuung; Garten- und Landschaftsbau	83	10	9	1	73	48	83	13	
P Erziehung und Unterricht	25	2	1	1	23	20	25	8	
Q Gesundheits- und Sozialwesen	20	7	6	1	13	7	20	12	
R Kunst, Unterhaltung und Erholung	23	2	2	–	21	15	27	2	
O+S Öffentliche Verwaltung, Verteidigung; Sozialversicherung; Erbringung von sonstigen Dienstleistungen	112	18	12	6	94	65	116	71	
A-S	Insgesamt	1 131	313	207	106	818	491	1 236	358

¹ anzeigepflichtige Personen, die eine Neugründung vorgenommen haben

4 Neugründungen sowie Gewerbetreibende in Brandenburg im September 2014 nach der Rechtsform und bei Einzelunternehmen nach Geschlecht und Staatsangehörigkeit

Rechtsform — Geschlecht — Staatsangehörigkeit	Neugründungen						Gewerbetreibende ¹	
	ins- gesamt	Betriebsgründung			sonstige Neugründung		ins- gesamt	darunter weiblich
		ins- gesamt	Haupt- nieder- lassung	Zweignieder- lassung/un- selbständige Zweigstelle	ins- gesamt	darunter Neben- erwerb		
	Anzahl							
Insgesamt	1 131	313	207	106	818	491	1 236	358
	nach der Rechtsform des Unternehmens							
Einzelunternehmen	916	121	75	46	795	468	916	288
Offene Handelsgesellschaft	1	1	1	–	–	–	3	1
Kommanditgesellschaft	1	1	1	–	–	–	1	–
Gesellschaft mit beschränkter Haftung & Co. KG	23	21	12	9	2	2	47	6
Gesellschaft des bürgerlichen Rechts	27	17	16	1	10	10	61	17
Aktiengesellschaft	3	3	1	2	–	–	–	–
Gesellschaft mit beschränkter Haftung (GmbH)	149	140	96	44	9	9	195	45
GmbH ohne UG (haftungsbeschränkt)	110	106	64	42	4	4	153	34
Unternehmergeellschaft (UG haftungsbeschränkt)	39	34	32	2	5	5	42	11
Private Company Limited by Shares	2	2	–	2	–	–	2	–
Genossenschaft	2	2	2	–	–	–	4	–
Eingetragener Verein	5	3	2	1	2	2	6	1
Sonstige Rechtsformen	2	2	1	1	–	–	1	–
	Einzelunternehmer/-innen nach Geschlecht							
weiblich	288	37	23	14	251	179	x	x
männlich	628	84	52	32	544	289	x	x
	Einzelunternehmer/-innen nach ausgewählter Staatsangehörigkeit							
deutsch	795	103	61	42	692	447	795	254
bulgarisch	7	–	–	–	7	1	7	2
griechisch	–	–	–	–	–	–	–	–
italienisch	–	–	–	–	–	–	–	–
polnisch	56	6	6	–	50	7	56	12
rumänisch	4	–	–	–	4	–	4	2
türkisch	6	1	1	–	5	1	6	3
ungarisch	5	–	–	–	5	1	5	1

¹ anzeigepflichtige Personen, die eine Neugründung vorgenommen haben

5 Gewerbeabmeldungen in Brandenburg im September 2014 nach Wirtschaftsbereichen

Wirtschaftsabschnitt Wirtschaftsabteilung	Gewerbeabmeldungen insgesamt	Aufgabe			Fortzug	Übergabe			
		insgesamt	vollständige Aufgabe	Umwandlung		insgesamt	Rechtsformwechsel	Gesellschafteraustritt	Erbfolge/Verkauf/Verpachtung
A Land- und Forstwirtschaft, Fischerei	14	12	12	–	1	1	–	1	–
B Bergbau und Gewinnung von Steinen und Erden	–	–	–	–	–	–	–	–	–
C Verarbeitendes Gewerbe	26	18	17	1	5	3	–	2	1
10 Herstellung von Nahrungs- und Futtermitteln	5	3	3	–	1	1	–	–	1
11 Getränkeherstellung	–	–	–	–	–	–	–	–	–
13 Herstellung von Textilien	1	1	1	–	–	–	–	–	–
14 Herstellung von Bekleidung	1	1	1	–	–	–	–	–	–
16 Herstellung von Holz-, Flecht-, Korb- und Korkwaren (ohne Möbel)	–	–	–	–	–	–	–	–	–
18 Herstellung von Druckerzeugnissen; Vervielfältigung von bespielten Ton-, Bild- und Datenträgern	–	–	–	–	–	–	–	–	–
25 Herstellung von Metallerzeugnissen	5	2	2	–	1	2	–	2	–
26 Herstellung von Datenverarbeitungsgeräten, elektronischen und optischen Erzeugnissen	–	–	–	–	–	–	–	–	–
27 Herstellung von elektrischen Ausrüstungen	–	–	–	–	–	–	–	–	–
28 Maschinenbau	1	–	–	–	1	–	–	–	–
29 Herstellung von Kraftwagen und Kraftwagenteilen	–	–	–	–	–	–	–	–	–
31 Herstellung von Möbeln	1	1	1	–	–	–	–	–	–
D Energieversorgung	17	14	14	–	1	2	–	2	–
E Wasserversorgung; Abwasser- und Abfallentsorgung und Beseitigung von Umweltverschmutzungen	3	3	3	–	–	–	–	–	–
F Baugewerbe	235	186	184	2	31	18	8	9	1
41 Hochbau	–	–	–	–	–	–	–	–	–
42 Tiefbau	3	2	2	–	–	1	1	–	–
43 Vorbereitende Baustellenarbeiten, Bauinstallation und sonstiges Ausbaugewerbe	232	184	182	2	31	17	7	9	1
G Handel; Instandhaltung und Reparatur von Kraftfahrzeugen	334	272	270	2	37	25	6	7	12
45 Handel mit Kraftfahrzeugen; Instandhaltung und Reparatur von Kraftfahrzeugen	43	37	37	–	3	3	–	2	1
46 Großhandel (ohne Handel mit Kfz)	51	42	42	–	8	1	1	–	–
47 Einzelhandel (ohne Handel mit Kfz)	240	193	191	2	26	21	5	5	11
H Verkehr und Lagerei	59	47	45	2	8	4	3	–	1
49 Landverkehr und Transport in Rohrfernleitungen	24	17	17	–	3	4	3	–	1
53 Post-, Kurier- und Expressdienste	21	19	19	–	2	–	–	–	–

5 Gewerbeabmeldungen in Brandenburg im September 2014 nach Wirtschaftsbereichen

Wirtschaftsabschnitt	Wirtschaftsabteilung	Gewerbeabmeldungen insgesamt	Aufgabe			Fortzug	Übergabe			
			insgesamt	vollständige Aufgabe	Umwandlung		insgesamt	Rechtsformwechsel	Gesellschafteraustritt	Erbfolge/Verkauf/Verpachtung
Anzahl										
I	Gastgewerbe	111	98	95	3	3	10	1	2	7
55	Beherbergung	19	17	16	1	–	2	1	–	1
56	Gastronomie	92	81	79	2	3	8	–	2	6
J	Information und Kommunikation	73	60	49	11	7	6	5	1	–
58	Verlagswesen	3	1	1	–	–	2	1	1	–
61	Telekommunikation	4	4	4	–	–	–	–	–	–
62	Erbringung von Dienstleistungen der Informationstechnologie	41	32	32	–	7	2	2	–	–
63	Informationsdienstleistungen	7	6	6	–	–	1	1	–	–
K	Erbringung von Finanz- und Versicherungsdienstleistungen	71	59	59	–	11	1	1	–	–
66	Mit Finanz- und Versicherungsdienstleistungen verbundene Tätigkeiten	68	57	57	–	11	–	–	–	–
L	Grundstücks- und Wohnungswesen	20	15	15	–	4	1	–	1	–
M	Erbringung von freiberuflichen, wissenschaftlichen und technischen Dienstleistungen	100	77	73	4	21	2	1	–	1
70	Verwaltung und Führung von Unternehmen und Betrieben, Unternehmensberatung	29	23	22	1	6	–	–	–	–
73	Werbung und Marktforschung	26	21	21	–	5	–	–	–	–
N	Erbringung von sonstigen wirtschaftlichen Dienstleistungen	187	162	162	–	18	7	1	–	6
77	Vermietung von beweglichen Sachen	12	9	9	–	1	2	–	–	2
78	Vermittlung und Überlassung von Arbeitskräften	14	12	12	–	2	–	–	–	–
79	Reisebüros, Reiseveranstalter und Erbringung sonstiger Reservierungsdienstleistungen	11	8	8	–	1	2	1	–	1
81	Gebäudebetreuung; Garten- und Landschaftsbau	90	77	77	–	10	3	–	–	3
P	Erziehung und Unterricht	18	14	14	–	3	1	1	–	–
Q	Gesundheits- und Sozialwesen	25	18	18	–	5	2	–	–	2
R	Kunst, Unterhaltung und Erholung	15	13	13	–	2	–	–	–	–
O+S	Öffentliche Verwaltung, Verteidigung; Sozialversicherung; Erbringung von sonstigen Dienstleistungen	127	102	102	–	12	13	4	–	9
A-S	Insgesamt	1 435	1 170	1 145	25	169	96	31	25	40

6 Gewerbeabmeldungen in Brandenburg im September 2014 nach Art der Niederlassung, der Rechtsform und bei Einzelunternehmen nach Geschlecht und Staatsangehörigkeit

Art der Niederlassung — Rechtsform — Geschlecht — Staatsangehörigkeit	Gewerbeabmeldungen insgesamt	Aufgabe			Fortzug	Übergabe			
		insgesamt	vollständige Aufgabe	Umwandlung		insgesamt	Rechtsformwechsel	Gesellschafteraustritt	Erbfolge/ Verkauf/ Verpachtung
Anzahl									
Insgesamt	1 435	1 170	1 145	25	169	96	31	25	40
nach der Art der Niederlassung									
Hauptniederlassung	1 300	1 066	1 051	15	160	74	26	21	27
Zweigniederlassung	41	27	23	4	5	9	–	1	8
Unselbständige Zweigstelle	94	77	71	6	4	13	5	3	5
nach der Rechtsform des Unternehmens									
Einzelunternehmen	1 141	975	973	2	120	46	16	–	30
Offene Handelsgesellschaft	5	1	–	1	–	4	1	3	–
Kommanditgesellschaft	2	2	2	–	–	–	–	–	–
Gesellschaft mit beschränkter Haftung & Co. KG	18	10	10	–	4	4	–	4	–
Gesellschaft des bürgerlichen Rechts	61	34	34	–	2	25	6	18	1
Aktiengesellschaft	4	1	1	–	–	3	3	–	–
Gesellschaft mit beschränkter Haftung (GmbH)	201	144	122	22	43	14	5	–	9
GmbH ohne UG (haftungsbeschränkt)	173	124	102	22	36	13	5	–	8
Unternehmergesellschaft (UG haftungsbeschränkt)	28	20	20	–	7	1	–	–	1
Private Company Limited by Shares	2	2	2	–	–	–	–	–	–
Genossenschaft	–	–	–	–	–	–	–	–	–
Eingetragener Verein	1	1	1	–	–	–	–	–	–
Sonstige Rechtsformen	–	–	–	–	–	–	–	–	–
Einzelunternehmer/-innen nach Geschlecht									
weiblich	377	323	322	1	40	14	4	–	10
männlich	764	652	651	1	80	32	12	–	20
Einzelunternehmer/-innen nach ausgewählter Staatsangehörigkeit									
deutsch	989	831	830	1	115	43	16	–	27
bulgarisch	30	30	30	–	–	–	–	–	–
griechisch	3	3	3	–	–	–	–	–	–
italienisch	3	3	3	–	–	–	–	–	–
polnisch	52	49	49	–	2	1	–	–	1
rumänisch	12	12	12	–	–	–	–	–	–
türkisch	12	12	12	–	–	–	–	–	–
ungarisch	4	4	4	–	–	–	–	–	–

**7 Vollständige Aufgaben sowie Gewerbetreibende in Brandenburg im September 2014
nach Wirtschaftsbereichen**

Wirtschaftsabschnitt Wirtschaftsabteilung		Vollständige Aufgabe					Gewerbetreibende ¹		
		ins- gesamt	Betriebsaufgabe		sonstige Stilllegung		ins- gesamt	darunter weiblich	
			ins- gesamt	Haupt- nieder- lassung	Zweignieder- lassung/un- selbständige Zweigstelle	ins- gesamt			darunter Neben- erwerb
Anzahl									
A	Land- und Forstwirtschaft, Fischerei	12	3	3	–	9	3	13	2
B	Bergbau und Gewinnung von Steinen und Erden	–	–	–	–	–	–	–	–
C	Verarbeitendes Gewerbe	17	8	6	2	9	5	17	3
10	Herstellung von Nahrungs- und Futtermitteln	3	2	2	–	1	1	3	–
11	Getränkeherstellung	–	–	–	–	–	–	–	–
13	Herstellung von Textilien	1	1	–	1	–	–	1	1
14	Herstellung von Bekleidung	1	–	–	–	1	1	1	1
16	Herstellung von Holz-, Flecht-, Korb- und Korkwaren (ohne Möbel)	–	–	–	–	–	–	–	–
18	Herstellung von Druckerzeugnissen; Vervielfältigung von bespielten Ton-, Bild- und Datenträgern	–	–	–	–	–	–	–	–
25	Herstellung von Metallerzeugnissen	2	–	–	–	2	1	2	–
26	Herstellung von Datenverarbeitungs- geräten, elektronischen und optischen Erzeugnissen	–	–	–	–	–	–	–	–
27	Herstellung von elektrischen Ausrüstungen	–	–	–	–	–	–	–	–
28	Maschinenbau	–	–	–	–	–	–	–	–
29	Herstellung von Kraftwagen und Kraftwagenteilen	–	–	–	–	–	–	–	–
31	Herstellung von Möbeln	1	–	–	–	1	1	1	–
D	Energieversorgung	14	3	2	1	11	9	16	3
E	Wasserversorgung; Abwasser- und Abfallentsorgung und Beseitigung von Umweltverschmutzungen	3	–	–	–	3	1	3	–
F	Baugewerbe	184	34	30	4	150	15	186	9
41	Hochbau	–	–	–	–	–	–	–	–
42	Tiefbau	2	1	1	–	1	–	2	–
43	Vorbereitende Baustellenarbeiten, Bauinstallation und sonstiges Ausbaugewerbe	182	33	29	4	149	15	184	9
G	Handel; Instandhaltung und Reparatur von Kraftfahrzeugen	270	97	53	44	173	77	299	79
45	Handel mit Kraftfahrzeugen; Instandhaltung und Reparatur von Kraftfahrzeugen	37	14	11	3	23	5	38	5
46	Großhandel (ohne Handel mit Kfz)	42	9	7	2	33	18	42	9
47	Einzelhandel (ohne Handel mit Kfz)	191	74	35	39	117	54	219	65
H	Verkehr und Lagerei	45	14	12	2	31	9	46	11
49	Landverkehr und Transport in Rohrfernleitungen	17	6	4	2	11	3	17	3
53	Post-, Kurier- und Expressdienste	19	4	4	–	15	4	20	5

7 Vollständige Aufgaben sowie Gewerbetreibende in Brandenburg im September 2014 nach Wirtschaftsbereichen

Wirtschaftsabschnitt Wirtschaftsabteilung		Vollständige Aufgabe					Gewerbetreibende ¹		
		ins- gesamt	Betriebsaufgabe			sonstige Stilllegung		ins- gesamt	darunter weiblich
			ins- gesamt	Haupt- nieder- lassung	Zweignieder- lassung/un- selbständige Zweigstelle	ins- gesamt	darunter Neben- erwerb		
Anzahl									
I	Gastgewerbe	95	33	22	11	62	25	104	42
55	Beherbergung	16	3	2	1	13	8	16	7
56	Gastronomie	79	30	20	10	49	17	88	35
J	Information und Kommunikation	49	9	8	1	40	21	50	10
58	Verlagswesen	1	–	–	–	1	1	1	–
61	Telekommunikation	4	2	2	–	2	–	4	1
62	Erbringung von Dienstleistungen der Informationstechnologie	32	4	4	–	28	16	33	5
63	Informationsdienstleistungen	6	1	–	1	5	3	6	1
K	Erbringung von Finanz- und Versicherungsdienstleistungen	59	10	8	2	49	14	59	22
66	Mit Finanz- und Versicherungs- dienstleistungen verbundene Tätigkeiten	57	8	7	1	49	14	57	22
L	Grundstücks- und Wohnungswesen	15	5	2	3	10	2	17	7
M	Erbringung von freiberuflichen, wissenschaftlichen und technischen Dienstleistungen	73	19	15	4	54	36	79	23
70	Verwaltung und Führung von Unternehmen und Betrieben, Unternehmensberatung	22	9	8	1	13	10	23	5
73	Werbung und Marktforschung	21	1	1	–	20	15	21	14
N	Erbringung von sonstigen wirtschaftlichen Dienstleistungen	162	27	18	9	135	69	166	62
77	Vermietung von beweglichen Sachen	9	3	1	2	6	5	11	4
78	Vermittlung und Überlassung von Arbeitskräften	12	7	3	4	5	4	13	4
79	Reisebüros, Reiseveranstalter und Erbringung sonstiger Reservierungsdienstleistungen	8	3	2	1	5	2	8	4
81	Gebäudebetreuung; Garten- und Landschaftsbau	77	11	10	1	66	22	77	16
P	Erziehung und Unterricht	14	5	4	1	9	5	15	6
Q	Gesundheits- und Sozialwesen	18	3	3	–	15	5	19	14
R	Kunst, Unterhaltung und Erholung	13	3	2	1	10	6	14	3
O+S	Öffentliche Verwaltung, Verteidigung; Sozialversicherung; Erbringung von sonstigen Dienstleistungen	102	17	8	9	85	44	108	65
A-S	Insgesamt	1 145	290	196	94	855	346	1 211	361

¹ anzeigepflichtige Personen, die eine vollständige Aufgabe vorgenommen haben

8 Vollständige Aufgaben sowie Gewerbetreibende in Brandenburg im September 2014 nach der Rechtsform und bei Einzelunternehmen nach Geschlecht und Staatsangehörigkeit

Rechtsform — Geschlecht — Staatsangehörigkeit	Vollständige Aufgabe						Gewerbetreibende ¹	
	ins- gesamt	Betriebsaufgabe			sonstige Stilllegung		ins- gesamt	darunter weiblich
		ins- gesamt	Haupt- nieder- lassung	Zweignieder- lassung/un- selbständige Zweigstelle	ins- gesamt	darunter Neben- erwerb		
	Anzahl							
Insgesamt	1 145	290	196	94	855	346	1 211	361
	nach der Rechtsform des Unternehmens							
Einzelunternehmen	973	137	93	44	836	327	973	322
Offene Handelsgesellschaft	–	–	–	–	–	–	–	–
Kommanditgesellschaft	2	2	–	2	–	–	2	–
Gesellschaft mit beschränkter Haftung & Co. KG	10	9	4	5	1	1	19	4
Gesellschaft des bürgerlichen Rechts	34	25	25	–	9	9	57	20
Aktiengesellschaft	1	1	–	1	–	–	–	–
Gesellschaft mit beschränkter Haftung (GmbH)	122	114	74	40	8	8	157	15
GmbH ohne UG (haftungsbeschränkt)	102	98	60	38	4	4	136	11
Unternehmergeellschaft (UG haftungsbeschränkt)	20	16	14	2	4	4	21	4
Private Company Limited by Shares	2	2	–	2	–	–	2	–
Genossenschaft	–	–	–	–	–	–	–	–
Eingetragener Verein	1	–	–	–	1	1	1	–
Sonstige Rechtsformen	–	–	–	–	–	–	–	–
	Einzelunternehmer/-innen nach Geschlecht							
weiblich	322	41	24	17	281	142	x	x
männlich	651	96	69	27	555	185	x	x
	Einzelunternehmer/-innen nach ausgewählter Staatsangehörigkeit							
deutsch	830	126	86	40	704	311	830	291
bulgarisch	30	–	–	–	30	–	30	4
griechisch	3	1	1	–	2	1	3	–
italienisch	3	–	–	–	3	1	3	–
polnisch	49	–	–	–	49	3	49	11
rumänisch	12	–	–	–	12	1	12	4
türkisch	12	5	3	2	7	–	12	–
ungarisch	4	1	1	–	3	2	4	1

¹ anzeigepflichtige Personen, die eine vollständige Aufgabe vorgenommen haben

9 Gewerbeanmeldungen in Brandenburg im September 2014 nach ausgewählten Merkmalen und Verwaltungsbezirken

Amtlicher Gemeinde- schlüssel	Kreisfreie Stadt Landkreis	Gewerbean- meldungen insgesamt	Neugründung	Umwandlung	Zuzug	Übernahme
12 0 51 000	Brandenburg an der Havel	30	25	–	2	3
12 0 52 000	Cottbus	56	50	1	2	3
12 0 53 000	Frankfurt (Oder)	34	29	1	2	2
12 0 54 000	Potsdam	123	107	4	11	1
12 0 60 000	Barnim	114	91	–	17	6
12 0 61 000	Dahme-Spreewald	159	109	12	25	13
12 0 62 000	Elbe–Elster	31	26	–	2	3
12 0 63 000	Havelland	116	90	–	22	4
12 0 64 000	Märkisch-Oderland	126	93	–	26	7
12 0 65 000	Oberhavel	111	84	–	26	1
12 0 66 000	Oberspreewald-Lausitz	34	26	–	5	3
12 0 67 000	Oder-Spree	102	78	2	16	6
12 0 68 000	Ostprignitz-Ruppin	33	29	–	3	1
12 0 69 000	Potsdam-Mittelmark	147	106	2	31	8
12 0 70 000	Prignitz	28	17	–	8	3
12 0 71 000	Spree-Neiße	55	44	1	3	7
12 0 72 000	Teltow-Fläming	102	78	–	15	9
12 0 73 000	Uckermark	58	49	2	6	1
12 0 00 000	Land Brandenburg	1 459	1 131	25	222	81

10 Gewerbeabmeldungen in Brandenburg im September 2014 nach ausgewählten Merkmalen und Verwaltungsbezirken

Amtlicher Gemeinde- schlüssel	Kreisfreie Stadt Landkreis	Gewerbeab- meldungen insgesamt	vollständige Aufgabe	Umwandlung	Fortzug	Übergabe
12 0 51 000	Brandenburg an der Havel	40	33	–	3	4
12 0 52 000	Cottbus	51	44	1	2	4
12 0 53 000	Frankfurt (Oder)	33	26	3	1	3
12 0 54 000	Potsdam	124	87	13	12	12
12 0 60 000	Barnim	126	100	–	17	9
12 0 61 000	Dahme-Spreewald	112	84	3	17	8
12 0 62 000	Elbe-Elster	43	34	–	4	5
12 0 63 000	Havelland	89	74	–	6	9
12 0 64 000	Märkisch-Oderland	138	113	–	19	6
12 0 65 000	Oberhavel	142	117	–	24	1
12 0 66 000	Oberspreewald-Lausitz	39	34	–	4	1
12 0 67 000	Oder-Spree	96	71	2	15	8
12 0 68 000	Ostprignitz-Ruppin	34	26	–	5	3
12 0 69 000	Potsdam-Mittelmark	133	108	1	18	6
12 0 70 000	Prignitz	36	27	–	6	3
12 0 71 000	Spree-Neiße	56	46	1	2	7
12 0 72 000	Teltow-Fläming	95	82	–	9	4
12 0 73 000	Uckermark	48	39	1	5	3
12 0 00 000	Land Brandenburg	1 435	1 145	25	169	96

11 Gewerbebeanmeldungen in Brandenburg im September 2014 nach Wirtschaftsabschnitten und Verwaltungsbezirken

Amtlicher Gemeinde- schlüssel	Kreisfreie Stadt Landkreis	Gewerbean- meldungen insgesamt	Land- und Forstwirt- schaft	Verar- beitendes Gewerbe	Bau- gewerbe	Handel; Instand- haltung und Reparatur von Kfz	Verkehr und Lagerei
			A	C	F	G	H
12 0 51 000	Brandenburg an der Havel	30	–	1	5	9	2
12 0 52 000	Cottbus	56	–	1	7	13	1
12 0 53 000	Frankfurt (Oder)	34	–	1	4	10	1
12 0 54 000	Potsdam	123	–	2	23	22	–
12 0 60 000	Barnim	114	–	1	12	29	2
12 0 61 000	Dahme-Spreewald	159	1	1	11	38	7
12 0 62 000	Elbe-Elster	31	1	2	5	7	2
12 0 63 000	Havelland	116	1	2	14	25	3
12 0 64 000	Märkisch-Oderland	126	2	3	21	22	2
12 0 65 000	Oberhavel	111	2	4	17	20	7
12 0 66 000	Oberspreewald-Lausitz	34	–	2	3	11	1
12 0 67 000	Oder-Spree	102	4	2	6	30	–
12 0 68 000	Ostprignitz-Ruppin	33	1	1	1	10	–
12 0 69 000	Potsdam-Mittelmark	147	2	4	18	31	5
12 0 70 000	Prignitz	28	1	1	3	11	2
12 0 71 000	Spree-Neiße	55	–	2	18	10	1
12 0 72 000	Teltow-Fläming	102	2	4	7	14	5
12 0 73 000	Uckermark	58	2	–	14	13	2
12 0 00 000	Land Brandenburg	1 459	19	34	189	325	43

Davon							Amtlicher Gemeinde- schlüssel
Gastgewerbe	Information und Kommuni- kation	Erbringung von Finanz- und Versiche- rungsdienst- leistungen	Grundstücks- und Wohnungs- wesen	Erbringung von freiberuflichen, wissenschaft- lichen und technischen Dienst- leistungen	Erbringung von sonstigen wirt- schaftlichen Dienst- leistungen	Übrige Wirtschafts- zweige	
I	J	K	L	M	N	B, D, E, O-S	
4	–	1	–	2	3	3	12 0 51 000
4	3	3	–	6	8	10	12 0 52 000
2	3	–	–	4	5	4	12 0 53 000
9	18	4	3	10	14	18	12 0 54 000
1	6	5	4	9	20	25	12 0 60 000
10	11	4	14	14	22	26	12 0 61 000
2	2	–	–	1	2	7	12 0 62 000
5	6	–	3	16	19	22	12 0 63 000
7	8	6	–	14	20	21	12 0 64 000
7	1	7	5	7	12	22	12 0 65 000
2	–	–	–	3	6	6	12 0 66 000
8	6	3	3	8	18	14	12 0 67 000
1	1	2	1	2	7	6	12 0 68 000
9	8	8	5	10	27	20	12 0 69 000
–	1	3	–	1	3	2	12 0 70 000
9	1	1	1	3	3	6	12 0 71 000
2	3	14	2	11	21	17	12 0 72 000
3	1	–	1	4	8	10	12 0 73 000
85	79	61	42	125	218	239	12 0 00 000

12 Gewerbeabmeldungen in Brandenburg im September 2014 nach Wirtschaftsabschnitten und Verwaltungsbezirken

Amtlicher Gemeinde- schlüssel	Kreisfreie Stadt Landkreis	Gewerbeab- meldungen insgesamt	Land- und Forstwirt- schaft	Verar- beitendes Gewerbe	Bau- gewerbe	Handel; Instand- haltung und Reparatur von Kfz	Verkehr und Lagerei
			A	C	F	G	H
12 0 51 000	Brandenburg an der Havel	40	1	1	4	10	2
12 0 52 000	Cottbus	51	–	1	6	18	2
12 0 53 000	Frankfurt (Oder)	33	–	–	9	9	1
12 0 54 000	Potsdam	124	–	3	10	24	2
12 0 60 000	Barnim	126	1	2	18	33	1
12 0 61 000	Dahme-Spreewald	112	1	–	23	23	10
12 0 62 000	Elbe-Elster	43	1	1	8	6	6
12 0 63 000	Havelland	89	3	3	13	24	3
12 0 64 000	Märkisch-Oderland	138	1	2	24	32	4
12 0 65 000	Oberhavel	142	–	2	33	30	7
12 0 66 000	Oberspreewald-Lausitz	39	–	–	5	8	7
12 0 67 000	Oder-Spree	96	1	3	5	24	1
12 0 68 000	Ostprignitz-Ruppin	34	1	1	3	9	–
12 0 69 000	Potsdam-Mittelmark	133	1	4	31	28	4
12 0 70 000	Prignitz	36	–	1	6	12	2
12 0 71 000	Spree-Neiße	56	1	–	15	12	2
12 0 72 000	Teltow-Fläming	95	2	1	15	18	3
12 0 73 000	Uckermark	48	–	1	7	14	2
12 0 00 000	Land Brandenburg	1 435	14	26	235	334	59

Davon							Amtlicher Gemeinde- schlüssel
Gastgewerbe	Information und Kommuni- kation	Erbringung von Finanz- und Versiche- rungsdienst- leistungen	Grundstücks- und Wohnungs- wesen	Erbringung von freiberuflichen, wissenschaft- lichen und technischen Dienst- leistungen	Erbringung von sonstigen wirt- schaftlichen Dienst- leistungen	Übrige Wirtschafts- zweige	
I	J	K	L	M	N	B, D, E, O-S	
8	1	3	1	2	5	2	12 0 51 000
2	–	4	1	–	5	12	12 0 52 000
2	3	–	–	1	2	6	12 0 53 000
14	24	2	1	8	14	22	12 0 54 000
8	5	6	3	9	19	21	12 0 60 000
11	3	2	–	9	17	13	12 0 61 000
1	1	–	–	2	7	10	12 0 62 000
5	4	2	–	6	10	16	12 0 63 000
5	1	6	2	19	22	20	12 0 64 000
6	6	10	4	12	18	14	12 0 65 000
6	2	3	–	1	4	3	12 0 66 000
9	6	7	3	6	15	16	12 0 67 000
4	–	1	3	3	4	5	12 0 68 000
5	7	11	1	9	14	18	12 0 69 000
7	1	3	–	1	3	–	12 0 70 000
7	3	4	–	3	6	3	12 0 71 000
8	3	5	1	6	16	17	12 0 72 000
3	3	2	–	3	6	7	12 0 73 000
111	73	71	20	100	187	205	12 0 00 000

Das Amt für Statistik Berlin-Brandenburg

Das Amt für Statistik Berlin-Brandenburg ist für beide Länder die zentrale Dienstleistungseinrichtung auf dem Gebiet der amtlichen Statistik. Das Amt erbringt Serviceleistungen im Bereich Information und Analyse für die breite Öffentlichkeit, für alle gesellschaftlichen Gruppen sowie für Kunden aus Verwaltung und Politik, Wirtschaft und Wissenschaft. Kerngeschäft des Amtes ist die Durchführung der gesetzlich angeordneten amtlichen Statistiken für Berlin und Brandenburg. Das Amt erhebt die Daten, bereitet sie auf, interpretiert und analysiert sie und veröffentlicht die Ergebnisse. Die Grundversorgung aller Nutzer mit statistischen Informationen erfolgt unentgeltlich, im Wesentlichen über das Internet und den Informationsservice. Daneben werden nachfrage- und zielgruppenorientierte Standardauswertungen zu Festpreisen angeboten. Kundenspezifische Aufbereitung / Beratung zu kostendeckenden Preisen ergänzt das Spektrum der Informationsbereitstellung.

Amtliche Statistik im Verbund

Die Statistiken werden bundesweit nach einheitlichen Konzepten, Methoden und Verfahren arbeitsteilig erstellt. Die statistischen Ämter der Länder sind dabei grundsätzlich für die Durchführung der Erhebungen, für die Aufbereitung und Veröffentlichung der Länderergebnisse zuständig. Durch diese Kooperation in einem „Statistikverbund“ entstehen für alle Länder vergleichbare und zu einem Bundesergebnis zusammenführbare Erhebungsergebnisse.

Produkte und Dienstleistungen

Informationsservice

info@statistik-bbb.de
mit statistischen Informationen für jedermann und Beratung sowie maßgeschneiderte Aufbereitungen von Daten über Berlin und Brandenburg. Auskunft, Beratung, Pressedienst sowie Fachbibliothek.

Standort Potsdam

Behlertstraße 3a, 14467 Potsdam
Tel. 0331 8173 - 1777
Fax 030 9028 - 4091
Mo – Do 9 – 15 Uhr, Fr 9 – 14 Uhr

Standort Berlin

Alt-Friedrichsfelde 60, 10315 Berlin
Bibliothek
Tel. 030 9021 - 3540
Mo – Do 9 – 15 Uhr, Fr 9 – 14 Uhr

Internet-Angebot

www.statistik-berlin-brandenburg.de
mit aktuellen Daten, Pressemitteilungen, Statistischen Berichten zum kostenlosen Herunterladen, regionalstatistischen Informationen, Wahlstatistiken und -analysen sowie einem Überblick über das gesamte Leistungsspektrum des Amtes.

Statistische Jahrbücher

mit einer Vielzahl von Tabellen aus nahezu allen Arbeitsgebieten der amtlichen Statistik.

Statistische Berichte

mit Ergebnissen der einzelnen Statistiken in Tabellen in tiefer sachlicher Gliederung und Grafiken zur Veranschaulichung von Entwicklungen und Strukturen. Mit dieser Reihe werden die bisherigen Veröffentlichungen Statistischer Berichte aus dem Landesbetrieb für Datenverarbeitung und Statistik Land Brandenburg sowie dem Statistischen Landesamt Berlin fortgesetzt.

Datenangebot aus dem Sachgebiet

Informationen zu dieser Veröffentlichung

Referat 34
Tel. 0331 8173 - 1348/1351
Tel. 030 9021 - 3313/3823
Fax 030 9028 - 4029
unternehmen@statistik-bbb.de

Weitere Veröffentlichungen zum Thema

Statistische Berichte:

- Gewerbeanzeigen im Land Brandenburg, jährlich
D I 2 – j
- Gewerbeanzeigen im Land Berlin monatlich
D I 1 – m
jährlich
D I 2 – j

Statistisches Bundesamt:

- Unternehmen und Arbeitsstätten
Fachserie 2, Reihe 5