

# Statistischer Bericht

D I 1 – m 08 / 14

┌ Gewerbeanzeigen  
im **Land Brandenburg**  
**August 2014**

## Impressum

**Statistischer Bericht**  
D I 1 – m 08 / 14

Erscheinungsfolge: monatlich  
Erschienen im **November 2014**

## Herausgeber

**Amt für Statistik** Berlin-Brandenburg  
Behlertstraße 3a  
14467 Potsdam  
info@statistik-bbb.de  
www.statistik-berlin-brandenburg.de

Tel. 0331 8173 - 1777  
Fax 030 9028 - 4091

**Amt für Statistik** Berlin-Brandenburg,  
Potsdam, 2014

## Zeichenerklärung

- 0 weniger als die Hälfte von 1  
in der letzten besetzten Stelle,  
jedoch mehr als nichts
- nichts vorhanden
- ... Angabe fällt später an
- ( ) Aussagewert ist eingeschränkt
- / Zahlenwert nicht sicher genug
- Zahlenwert unbekannt oder  
geheim zu halten
- x Tabellenfach gesperrt
- p vorläufige Zahl
- r berichtigte Zahl
- s geschätzte Zahl



*Dieses Werk ist unter einer Creative Commons Lizenz  
vom Typ Namensnennung 3.0 Deutschland zugänglich.  
Um eine Kopie dieser Lizenz einzusehen, konsultieren Sie  
<http://creativecommons.org/licenses/by/3.0/de/>*

**Inhaltsverzeichnis**

	Seite		Seite
<b>Vorbemerkungen</b>	<b>4</b>		
<b>Grafiken</b>			
1 Gewerbeanmeldungen und Betriebsgründungen in Brandenburg seit Januar 2011.....	7		
2 Gewerbeabmeldungen und Betriebsaufgaben in Brandenburg seit Januar 2011.....	7		
3 Betriebsgründungen und -aufgaben in Brandenburg im August 2014 nach Wirtschaftsabschnitten.....	8		
4 Gewerbean- und Gewerbeabmeldungen in Brandenburg im August 2014 nach Verwaltungsbezirken.....	8		
<b>Tabellen</b>			
Übersicht: Gewerbeanzeigen in Brandenburg von 1997 bis August 2014.....	9	7 Vollständige Aufgaben sowie Gewerbetreibende in Brandenburg im August 2014 nach Wirtschaftsbereichen.....	19
1 Gewerbeanmeldungen in Brandenburg im August 2014 nach Wirtschaftsbereichen.....	10	8 Vollständige Aufgaben sowie Gewerbetreibende in Brandenburg im August 2014 nach der Rechtsform und bei Einzelunternehmen nach Geschlecht und Staatsangehörigkeit.....	21
2 Gewerbeanmeldungen in Brandenburg im August 2014 nach Art der Niederlassung, der Rechtsform und bei Einzelunternehmen nach Geschlecht und Staatsangehörigkeit.....	12	9 Gewerbeanmeldungen in Brandenburg im August 2014 nach ausgewählten Merkmalen und Verwaltungsbezirken.....	22
3 Neugründungen sowie Gewerbetreibende in Brandenburg im August 2014 nach Wirtschaftsbereichen .....	13	10 Gewerbeabmeldungen in Brandenburg im August 2014 nach ausgewählten Merkmalen und Verwaltungsbezirken.....	23
4 Neugründungen sowie Gewerbetreibende in Brandenburg im August 2014 nach der Rechtsform und bei Einzelunternehmen nach Geschlecht und Staatsangehörigkeit.....	15	11 Gewerbeanmeldungen in Brandenburg im August 2014 nach Wirtschaftsabschnitten und Verwaltungsbezirken .....	24
5 Gewerbeabmeldungen in Brandenburg im August 2014 nach Wirtschaftsbereichen.....	16	12 Gewerbeabmeldungen in Brandenburg im August 2014 nach Wirtschaftsabschnitten und Verwaltungsbezirken .....	26
6 Gewerbeabmeldungen in Brandenburg im August 2014 nach Art der Niederlassung, der Rechtsform und bei Einzelunternehmen nach Geschlecht und Staatsangehörigkeit.....	18		

## Vorbemerkungen

### Allgemeine Angaben zur Statistik

- **Bezeichnung der Statistik**

Gewerbeanzeigenstatistik, EVAS-Nr.: 523 11

- **Berichtszeitraum**

monatlich

- **Erhebungstermin**

laufend

- **Periodizität**

seit 1996 monatlich

- **regionale Gliederung**

Brandenburg Land, Kreise und kreisfreie Städte in den Standardveröffentlichungen

- **Grundgesamtheit**

Gewerbetreibende

- **Erhebungseinheiten**

Alle juristischen und alle natürlichen Personen, die nach § 14 Gewerbeordnung verpflichtet sind, Aufnahme, Änderung oder Aufgabe einer gewerblichen Tätigkeit der zuständigen Behörde anzuzeigen.

- **Rechtsgrundlagen**

Gewerbeordnung (GewO) vom 1. Januar 1987 (BGBl. I S. 425), in der geltenden Fassung.  
Gesetz über die Statistik für Bundeszwecke (Bundesstatistikgesetz - BStatG) vom 22. Januar 1987 (BGBl. I S. 462, 565), in der geltenden Fassung.

- **Geheimhaltung und Datenschutz**

Die erhobenen Einzelangaben werden nach § 16 Bundesstatistikgesetz grundsätzlich geheim gehalten. Nur in ausdrücklich gesetzlichen Ausnahmefällen dürfen Einzelangaben übermittelt werden. Die Namen und Adressen der Befragten werden in keinem Fall an Dritte weitergegeben. Nach § 16 Abs. 6 Bundesstatistikgesetz ist es möglich, den Hochschulen oder sonstigen Einrichtungen mit der Aufgabe unabhängiger wissenschaftlicher Forschung für die Durchführung wissenschaftlicher Vorhaben Einzelangaben dann zur Verfügung zu stellen, wenn diese so anonymisiert sind, dass sie nur mit einem unverhältnismäßig großen Aufwand an Zeit, Kosten und Arbeitskraft dem Befragten oder Betroffenen zugeordnet werden können. Die Pflicht zur Geheimhaltung besteht auch für Personen, die Empfänger von Einzelangaben sind.

### Zweck und Ziele der Statistik

- **Erhebungsinhalte**

Die Gewerbeanzeigenstatistik liefert Informationen über die Zahl der Gewerbean- und -abmeldungen nach Wirtschaftsbereichen, Rechtsformen, Zahl der tätigen Personen und Bundesländern. Außerdem werden Geschlecht und Staatsangehörigkeit der Gewerbetreibenden ermittelt. Die An- und Abmeldungen werden danach unterschieden, welche Gründe maßgeblich waren.

- **Zweck der Statistik**

Die Gewerbeanzeigenstatistik hat die Aufgabe, zum einen über das Meldegeschehen in seiner Gesamtheit zu informieren, aber auch Existenzgründungen und Stilllegungen von Unternehmen und Betrieben statistisch abzubilden.

- **Hauptnutzer der Statistik**

Alle Gemeinde- und Kreisverwaltungen in Brandenburg; Ministerium für Wirtschaft des Landes Brandenburg; Senatsverwaltung für Wirtschaft, Arbeit und Frauen; Bundesministerium für Wirtschaft; Deutsche Bundesbank; Bankgesellschaft Berlin; Industrie- und Handelskammer; Handwerkskammer; Hotel- und Gaststättenverband Brandenburg; Deutscher Gewerkschaftsbund; Verband der Creditreform; Institut für Mittelstandsforschung; Institut für Wirtschaftsforschung Halle; Universität Mainz; Fachhochschule für Wirtschaft; Berliner Institut für vergleichende Sozialforschung; Schülerinnen und Schüler; Studentinnen und Studenten; Medien.

- **Einbeziehung der Nutzer**

Die Tabellen entsprechen dem Aufbau der Bundesveröffentlichungen. Regionale Nutzerwünsche wurden berücksichtigt.

### Erhebungsmethodik

- **Art der Datengewinnung**

Die Gewerbeanzeigenstatistik wird wie eine Sekundärstatistik auf der Basis der in der Verwaltung erstellten Gewerbemeldungen durchgeführt. Um Aufschluss über die Zahl und Art der in einer Gemeinde ansässigen Gewerbebetriebe zu erhalten, sind Gewerbetreibende gesetzlich verpflichtet, meldepflichtige Vorgänge dem zuständigen Gewerbeamt anzuzeigen. Die Kopien dieser An- und Abmeldungen werden statistisch ausgewertet. Seit 2006 werden die Gewerbeummeldungen von der amtlichen Statistik nicht mehr ausgewertet.

- **Erhebungsinstrumente und Berichtsweg**

Der Versand der Meldungen der Gewerbeämter im Land Brandenburg an das Amt für Statistik erfolgt auf elektronischem oder auf dem postalischen Weg.

- **Belastung der Auskunftspflichtigen**

Die Erstattung der Gewerbeanzeige dient primär den Gemeinden zur Gewerbeüberwachung. Durch die Verwendung von Kopien dieser Anzeigen entsteht für die Auskunftspflichtigen durch die Statistik keinerlei zusätzliche Belastung. Gemäß Artikel 11 des Ersten Gesetzes zum Abbau bürokratischer Hemmnisse insbesondere in der mittelständischen Wirtschaft vom 22. August 2006 wurde ab September 2006 die Auswertung der Gewerbeummeldungen eingestellt.

- **Dokumentation des Fragebogens**

Die Gewerbeanzeige ist gleichzeitig das Erhebungsf formular. Diese Formulare sind Bestandteil der Gewerbeordnung. Die Anzeigenden sind verpflichtet, den Inhalt der Vordrucke zu beantworten. Bei der elektronischen Verarbeitung der Anzeigen bei den Gemeinden kann vom vorgegebenen Format der Muster, jedoch nicht vom Inhalt, abgewichen werden.

## Genauigkeit

### • Qualitative Gesamtbewertung der Genauigkeit

Die Gewerbeanzeigenstatistik ist eine Totalerhebung, die sichere Informationen über die Aufnahme, Beendigung und Änderung gewerblicher Tätigkeiten und deren Anlässe liefert. Nicht der Gewerbeordnung unterliegen – und sind daher auch nicht in die Statistik einbezogen – die Freien Berufe, die Urproduktion wie Land- und Forstwirtschaft oder Bergbau sowie die Versicherungen. Die Anzeigen sind, insbesondere wenn sie als Formular bereitgestellt wurden, oft nicht vollständig oder ungenau ausgefüllt.

### Nichtstichprobenbedingte Fehler

Die Beschreibung der wirtschaftlichen Tätigkeit erschwert die genaue Zuordnung nach der Klassifikation der Wirtschaftszweige. Angesichts von ca. 50 000 Anzeigen pro Jahr in Brandenburg sind Rückfragen daher nur in besonderen Fällen wirtschaftlich vertretbar.

### Aktualität und Pünktlichkeit

Gegenwärtig werden die Quartals- und Jahresergebnisse der Gewerbeanzeigenstatistik spätestens 10 Wochen nach Ende des Berichtszeitraums in Form einer Pressemitteilung veröffentlicht. Ca. 12 Wochen nach Ende des Berichtszeitraums werden die monatlichen Statistischen Berichte erstellt, der Jahresbericht und die Internetpräsenz werden im ersten Halbjahr des folgenden Kalenderjahres veröffentlicht. Die Angaben sind endgültig, eine nachträgliche Korrektur erfolgt nicht.

### Zeitliche und räumliche Vergleichbarkeit

Die Ergebnisse können mit dem entsprechenden Vorjahreszeitraum verglichen werden. Einschränkungen gibt es vor allem bei Änderung der Systematik wie z.B. der Klassifikation der Wirtschaftszweige. Der Bericht enthält Angaben, die alle Statistischen Landesämter für ihren Bereich unter gleicher Kennziffer veröffentlichen. Durch die Neuordnung der Klassifikation der Wirtschaftszweige (WZ2003) zur WZ2008 im Jahr 2008 ist die Vergleichbarkeit zu den Vorjahren eingeschränkt.

### Bezüge zu anderen Erhebungen

keine

### Weitere Informationsquellen

#### • Publikationswege

Der Inhalt dieses Berichtes kann auf Wunsch auch per E-Mail versandt werden.

#### • Kontakt

Fachbereich Gewerbeanzeigen am Standort Potsdam:  
Referat 34P  
Telefon 0331 8173 - 1348/1351  
Telefax 030 9028 - 4029  
E-Mail: [unternehmen@statistik-bbb.de](mailto:unternehmen@statistik-bbb.de)

Fachbereich Gewerbeanzeigen am Standort Berlin:  
Referat 34B  
Telefon 030 9021 - 3313/3823  
Telefax 030 9028 - 4029  
E-Mail: [unternehmen@statistik-bbb.de](mailto:unternehmen@statistik-bbb.de)

### • weiterführende Veröffentlichungen

Ergebnisse für das gesamte Bundesgebiet werden in der Fachserie 2, Reihe 5 "Unternehmen und Arbeitsstätten" des Statistischen Bundesamtes veröffentlicht.

1. Heymann, T.: Gewerbeanzeigen – In Berlin und Brandenburg; Zeitschrift für amtliche Statistik Berlin Brandenburg, Heft 5+6 /2010, S. 46.

## Merkmale, Indizes und Klassifikationen

### • Gewerbeanmeldungen

Die Neugründung eines Betriebes; die Wiedereröffnung eines Betriebes nach Verlegung (Zuzug); die Gründung eines Betriebes nach dem Umwandlungsgesetz; die Änderung der Rechtsform; der Eintritt von Gesellschaftern und die Übernahme durch Erbfolge, Kauf oder Pacht eines Betriebes.

### • Gewerbeabmeldungen

Die vollständige Aufgabe eines Betriebes; die Verlagerung eines Betriebes in ein anderes Bundesland (Fortzug); die Abmeldung eines Betriebes nach dem Umwandlungsgesetz; die Änderung der Rechtsform; der Austritt von Gesellschaftern und die Übergabe durch Erbfolge, Kauf oder Pacht eines Betriebes.

### • Gewerbeummeldungen

Die Änderung oder Erweiterung der wirtschaftlichen Tätigkeit des Betriebes; die Verlegung eines Betriebes innerhalb Brandenburgs oder sonstige Veränderungen (Namensänderung, Nebenerwerb).

### • Betrieb / Betriebsstätte

Die Gewerbeordnung gestattet den gleichzeitigen Betrieb eines oder verschiedener Gewerbe in einer oder mehreren Betriebs- oder Verkaufsstätten. Betriebs- oder Verkaufsstätten können Hauptniederlassungen, Zweigniederlassungen oder unselbständige Zweigstellen sein.

### • Hauptniederlassung

Mittelpunkt des Geschäftsverkehrs eines Betriebes, der sich bei Personengesellschaften und juristischen Personen am Sitz des Unternehmens befindet. Er kann aber auch in der Wohnung des Gewerbetreibenden liegen.

### • Zweigniederlassung

Betrieb mit selbständiger Organisation, selbständigen Betriebsmitteln und gesonderter Buchführung, dessen Leiter Geschäfte selbständig abzuschließen und durchzuführen befugt ist.

### • Unselbständige Zweigstellen

Feste örtliche Anlagen oder Einrichtungen, die der Ausübung eines stehenden Gewerbes dienen (z.B. ein Auslieferungslager), jedoch nicht die Bedingungen einer Zweigniederlassung erfüllen.

### • Betriebsgründung

Gründung einer Haupt-, Zweigniederlassung oder unselbständigen Zweigstelle durch eine natürliche oder juristische Person, die entweder im Handels-, Vereins- oder Genossenschaftsregister eingetragen ist oder die Handwerkseigenschaft besitzt oder mindestens einen Arbeitnehmer beschäftigt.

• **Sonstige Neugründung**

Gründung einer Hauptniederlassung durch einen Minderkaufmann (Kleingewerbe), der also in keinem Register eingetragen ist, der keine Handwerkskarte besitzt und keine Arbeitnehmer beschäftigt. Gründung eines Gewerbes, das im Nebenerwerb betrieben wird oder Meldung der Gründung einer Niederlassung ohne Angabe von Beschäftigten.

• **Übernahme**

Umfasst den Kauf oder die Pacht eines Betriebes, den Eintritt der Erbfolge, der Rechtsformänderung sowie Gesellschaftereintritte.

• **Umwandlung**

Die Umwandlung nach dem Umwandlungsgesetz umfasst die Verschmelzung mehrerer Betriebe zu einem, die Aufspaltung eines Betriebes in mehrere Betriebe sowie die Aufspaltung oder Ausgliederung von Betriebsteilen mit dem Ziel der Neugründung.

• **Betriebsaufgabe**

Vollständige Aufgabe eines Betriebes der von einer juristischen oder natürlichen Person geführt wurde. Bei der natürlichen Person ist Voraussetzung, dass sie im Handelsregister eingetragen war oder zuletzt mindestens einen Arbeitnehmer beschäftigt hat.

• **Sonstige Stilllegung**

Vollständige Aufgabe einer Hauptniederlassung eines Kleingewerbetreibenden, der nicht im Handelsregister eingetragen war und keine Arbeitnehmer beschäftigte bzw. der ein Gewerbe im Nebenerwerb betrieb.

• **Übergabe**

Umfasst den Verkauf oder die Verpachtung eines Betriebes, den Antritt der Erbfolge, der Rechtsformänderungen sowie Gesellschafteraustritte.

• **Klassifikationen**

Statistisches Bundesamt: Klassifikation der Wirtschaftszweige mit Erläuterungen, Ausgabe 2008 (WZ2008); Wiesbaden  
AGS - Amtlicher Gemeindeschlüssel  
Katalog Rechtsformen  
Katalog des Staatsangehörigkeits- und Gebietsschlüssels  
Katalog der Registergerichtsschlüssel  
EVAS - Einheitliches Verzeichnis amtlicher Statistiken

• **Merkmale und Ausprägungen**

Art der Meldung:

- Anmeldung
- Abmeldung

Datum der Meldung für:

- Anmeldung
- Abmeldung

Berichtsmonat und -jahr

Gemeindeschlüssel:

- AGS - Amtlicher Gemeindeschlüssel

Registergericht:

- Schlüsselnummer
- Postleitzahl

Art des Registers:

- Handelsregister A
- Handelsregister B
- Genossenschaftsregister
- Vereinsregister
- Partnerschaftsregister

Grad der Selbständigkeit:

- Hauptniederlassung
- Zweigniederlassung
- Unselbständige Zweigstelle
- Automatenaufstellbetrieb
- Reisegewerbe

Art des Betriebes in:

- Industrie
- Handwerk
- Handel
- Sonstiges

Rechtsform:

- Katalog der Rechtsformen

Angaben zum Betrieb:

- Zahl der geschäftsführenden Gesellschafter
- Aktuelle bzw. frühere Betriebsstätte, ggf. Hauptniederlassung

Handwerkskarte:

- Nein / Ja

Anzahl tätigen Personen (Voll-, Teilzeit) bei der:

- Anmeldung
- Abmeldung

Wirtschaftliche Tätigkeit:

- WZ2008

Angaben zur Person:

- Geschlecht

Staatsangehörigkeit

- Katalog des Staatsangehörigkeits- und des Gebietsschlüssels

Tätigkeit (vorerst / zuletzt) im Nebenerwerb:

- Ja / Nein

Grund der Anmeldung:

- Neugründung
- Wiedereröffnung nach Verlegung aus einem anderen Meldebezirk
- Gründung nach dem Umwandlungsgesetz
- Wechsel der Rechtsform
- Gesellschaftereintritt
- Erbfolge / Kauf / Pacht

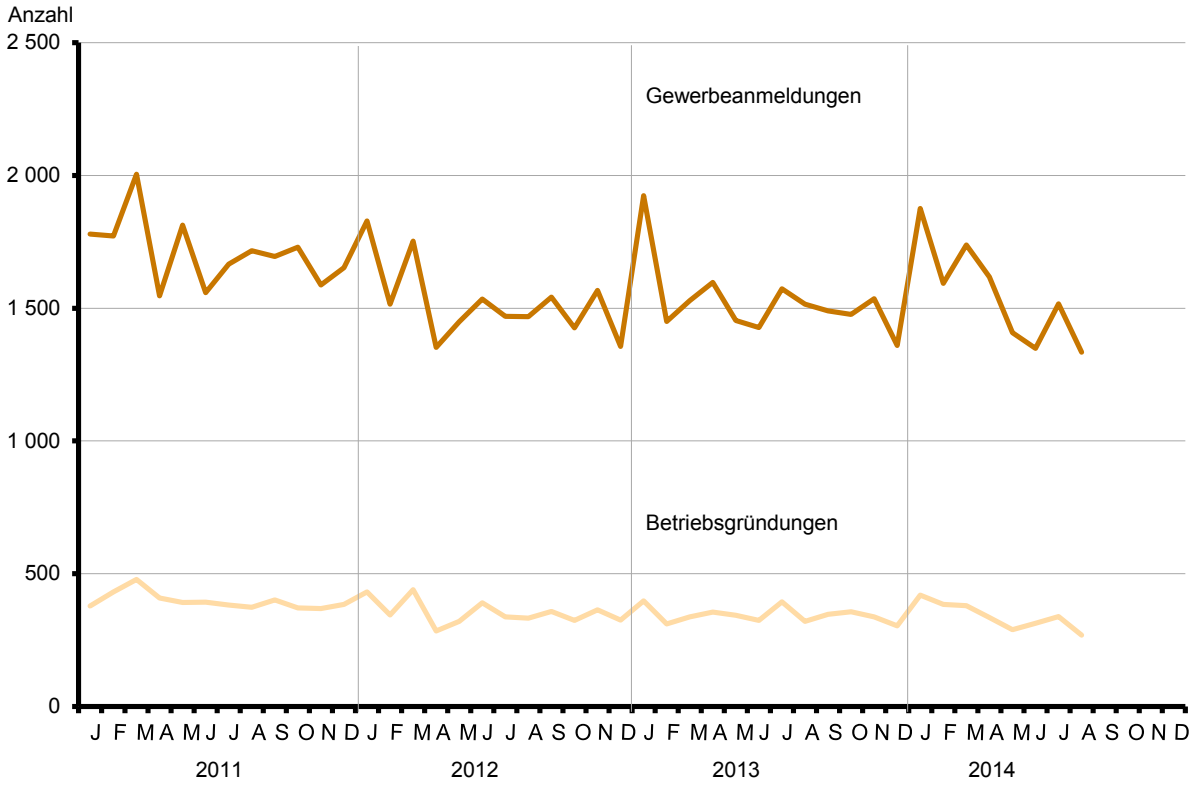
Grund der Abmeldung:

- Vollständige Aufgabe
- Verlegung in einen anderen Meldebezirk
- Aufgabe infolge des Umwandlungsgesetzes
- Wechsel der Rechtsform
- Gesellschafteraustritt
- Erbfolge / Verkauf / Verpachtung

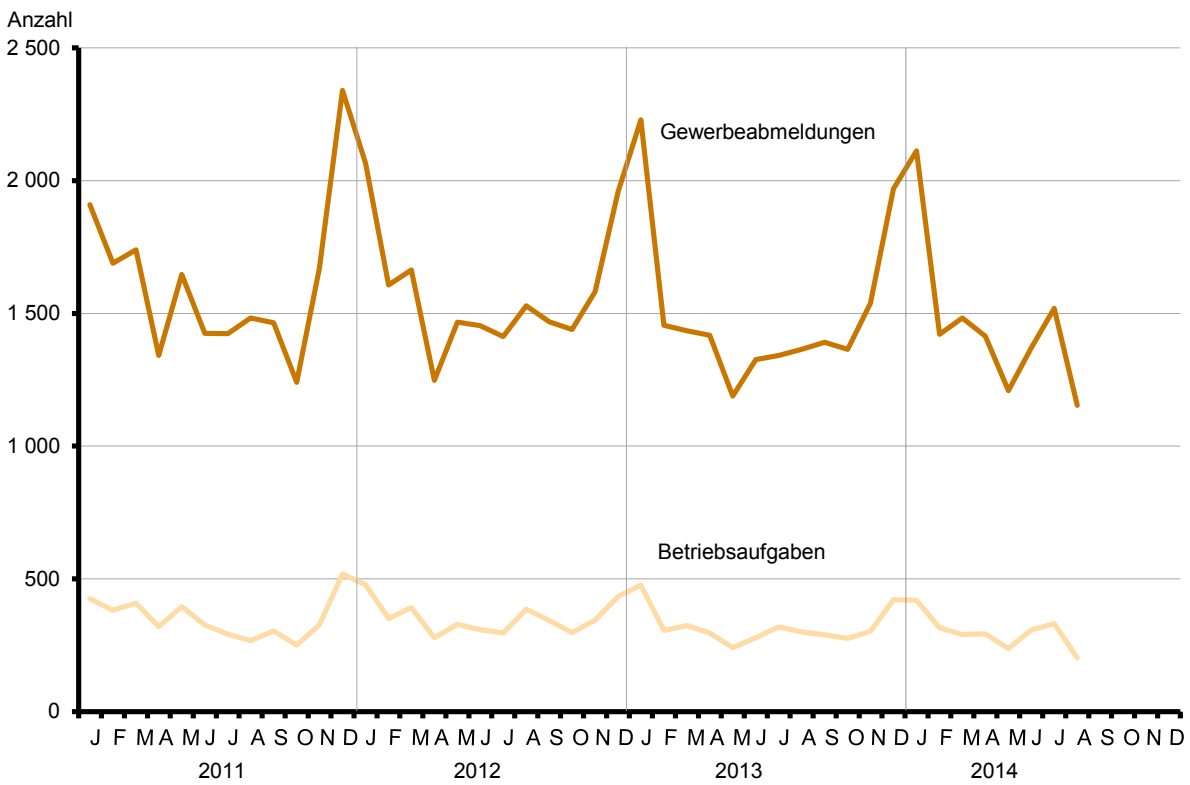
Ursache der Abmeldung:

- Keine Angabe
- Wirtschaftliche Schwierigkeiten
- Insolvenzverfahren
- Von Amts wegen
- Persönliche Gründe
- Betrieb wurde nie ausgeübt
- Verlegung in einen anderen Meldebezirk
- Übergabe wegen Verkauf / Verpachtung

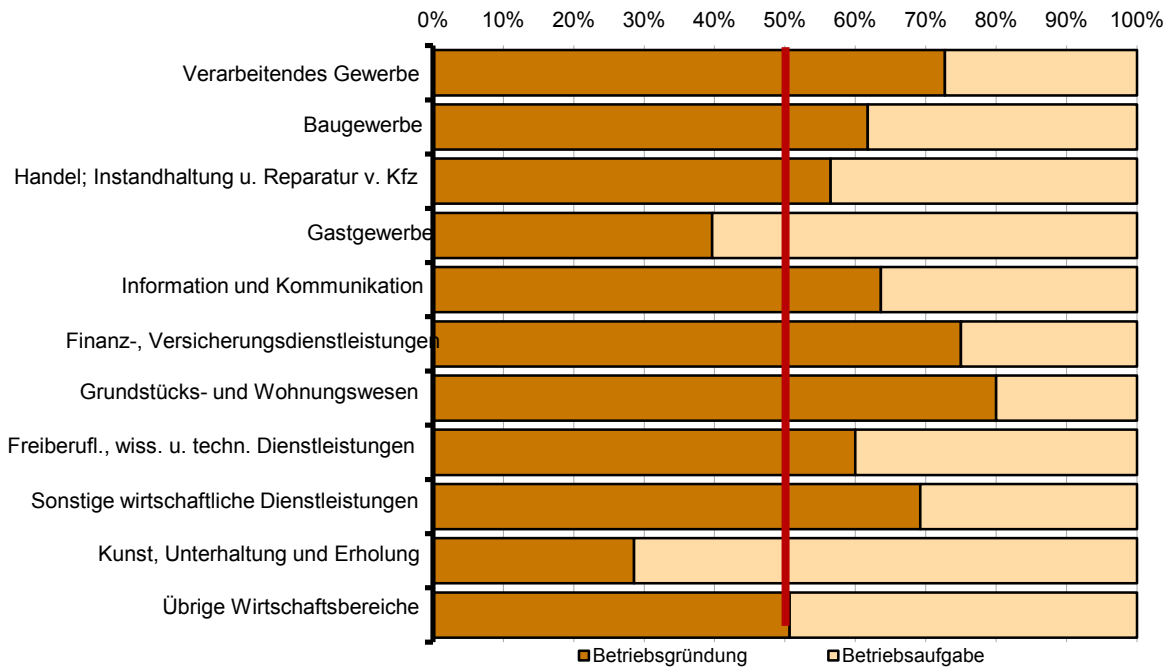
**1 Gewerbeanmeldungen und Betriebsgründungen in Brandenburg seit Januar 2011**



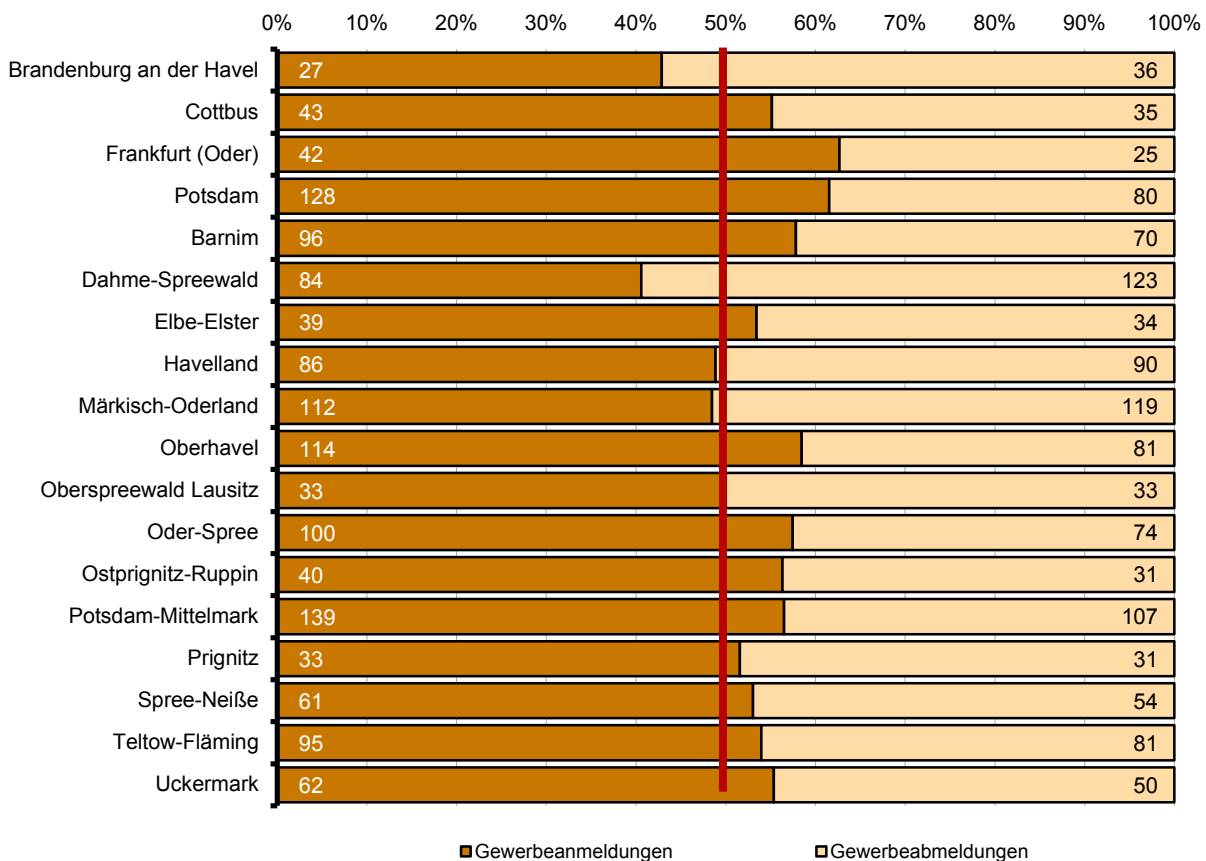
**2 Gewerbeabmeldungen und Betriebsaufgaben in Brandenburg seit Januar 2011**



### 3 Betriebsgründungen und -aufgaben in Brandenburg im August 2014 nach Wirtschaftsabschnitten



### 4 Gewerbean- und Gewerbeabmeldungen in Brandenburg im August 2014 nach Verwaltungsbezirken





Übersicht: Gewerbeanzeigen in Brandenburg von 1997 bis August 2014

Jahr Monat	Anmeldungen		Ummeldungen <sup>2</sup>		Abmeldungen	
	insgesamt	darunter: Neu- errichtungen <sup>1</sup>	insgesamt	darunter: Veränderung der Betriebs- tätigkeit <sup>3</sup>	insgesamt	darunter: Aufgabe <sup>4</sup>
1997	25 480	21 429	6 859	3 452	21 074	15 904
1998	26 171	22 136	7 211	3 694	21 615	16 680
1999	24 163	20 149	6 845	3 525	21 245	16 430
2000	22 407	18 964	6 785	3 408	19 882	16 126
2001	21 394	18 126	5 526	2 932	19 793	15 869
2002	20 275	16 953	5 529	2 836	18 194	14 448
2003	24 012	20 790	5 279	2 801	17 058	13 659
2004	30 163	26 183	6 609	3 375	18 245	14 258
2005	26 310	22 074	8 027	4 336	20 755	16 406
2006	25 499	20 955	x	x	21 279	17 037
2007	23 555	19 356	x	x	22 040	17 958
2008	23 464	19 197	x	x	21 773	17 916
2009	23 352	19 274	x	x	20 513	16 666
2010	22 319	18 297	x	x	19 803	16 130
2011	20 521	16 606	x	x	19 371	15 863
2012	18 260	14 473	x	x	18 893	15 514
2013	18 330	14 253	x	x	18 019	14 610
2013 Januar	1 924	1 422	x	x	2 229	1 808
Februar	1 450	1 128	x	x	1 455	1 155
März	1 528	1 199	x	x	1 434	1 165
April	1 597	1 271	x	x	1 418	1 128
Mai	1 454	1 171	x	x	1 188	946
Juni	1 427	1 106	x	x	1 326	1 060
Juli	1 573	1 190	x	x	1 342	1 047
August	1 515	1 221	x	x	1 364	1 108
September	1 490	1 197	x	x	1 391	1 138
Oktober	1 476	1 173	x	x	1 365	1 107
November	1 536	1 188	x	x	1 538	1 284
Dezember	1 360	987	x	x	1 969	1 664
2014 Januar	1 875	1 387	x	x	2 112	1 706
Februar	1 593	1 295	x	x	1 421	1 155
März	1 738	1 411	x	x	1 483	1 225
April	1 617	1 282	x	x	1 414	1 111
Mai	1 408	1 136	x	x	1 209	1 003
Juni	1 349	1 046	x	x	1 369	1 136
Juli	1 516	1 176	x	x	1 519	1 230
August	1 334	1 064	x	x	1 154	928
September						
Oktober						
November						
Dezember						

1 Betriebsgründungen und sonstige Neuerrichtungen, ohne Zuzüge

2 ab September 2006 ist die Auswertung der Ummeldungen eingestellt (siehe Vorbemerkungen S. 4)

3 Änderung und/oder Erweiterung

4 ohne Verlagerungen; einschließlich Aufgabe einer Zweigniederlassung oder unselbständigen Zweigstelle

## 1 Gewerbeanmeldungen in Brandenburg im August 2014 nach Wirtschaftsbereichen

Wirtschaftsabschnitt Wirtschaftsabteilung	Gewerbeanmeldungen insgesamt	Neuerrichtungen			Zuzug	Übernahme			
		insgesamt	Neugründung	Umwandlung		insgesamt	Rechtsformwechsel	Gesellschaftereintritt	Erbfolge/Kauf/Pacht
A Land- und Forstwirtschaft, Fischerei	13	11	11	–	–	2	–	–	2
B Bergbau und Gewinnung von Steinen und Erden	–	–	–	–	–	–	–	–	–
C Verarbeitendes Gewerbe	33	23	23	–	7	3	2	–	1
10 Herstellung von Nahrungs- und Futtermitteln	1	1	1	–	–	–	–	–	–
11 Getränkeherstellung	–	–	–	–	–	–	–	–	–
13 Herstellung von Textilien	3	3	3	–	–	–	–	–	–
14 Herstellung von Bekleidung	2	1	1	–	1	–	–	–	–
16 Herstellung von Holz-, Flecht-, Korb- und Korkwaren (ohne Möbel)	2	2	2	–	–	–	–	–	–
18 Herstellung von Druckerzeugnissen; Vervielfältigung von bespielten Ton-, Bild- und Datenträgern	1	–	–	–	–	1	–	–	1
25 Herstellung von Metallerzeugnissen	4	2	2	–	2	–	–	–	–
26 Herstellung von Datenverarbeitungsgeräten, elektronischen und optischen Erzeugnissen	–	–	–	–	–	–	–	–	–
27 Herstellung von elektrischen Ausrüstungen	–	–	–	–	–	–	–	–	–
28 Maschinenbau	3	2	2	–	1	–	–	–	–
29 Herstellung von Kraftwagen und Kraftwagenteilen	1	1	1	–	–	–	–	–	–
31 Herstellung von Möbeln	2	2	2	–	–	–	–	–	–
D Energieversorgung	15	15	15	–	–	–	–	–	–
E Wasserversorgung; Abwasser- und Abfallentsorgung und Beseitigung von Umweltverschmutzungen	3	3	3	–	–	–	–	–	–
F Baugewerbe	176	136	135	1	31	9	2	5	2
41 Hochbau	2	2	2	–	–	–	–	–	–
42 Tiefbau	3	3	3	–	–	–	–	–	–
43 Vorbereitende Baustellenarbeiten, Bauinstallation und sonstiges Ausbaugewerbe	171	131	130	1	31	9	2	5	2
G Handel; Instandhaltung und Reparatur von Kraftfahrzeugen	305	241	237	4	42	22	8	–	14
45 Handel mit Kraftfahrzeugen; Instandhaltung und Reparatur von Kraftfahrzeugen	44	38	38	–	6	–	–	–	–
46 Großhandel (ohne Handel mit Kfz)	53	42	41	1	10	1	–	–	1
47 Einzelhandel (ohne Handel mit Kfz)	208	161	158	3	26	21	8	–	13
H Verkehr und Lagerei	33	21	20	1	7	5	5	–	–
49 Landverkehr und Transport in Rohrfernleitungen	10	6	6	–	2	2	2	–	–
53 Post-, Kurier- und Expressdienste	13	9	9	–	3	1	1	–	–

1 Gewerbeanmeldungen in Brandenburg im August 2014 nach Wirtschaftsbereichen

Wirtschaftsabschnitt	Wirtschaftsabteilung	Gewerbeanmeldungen insgesamt	Neuerrichtungen			Zuzug	Übernahme			
			insgesamt	Neugründung	Umwandlung		insgesamt	Rechtsformwechsel	Gesellschaftereintritt	Erbfolge/Kauf/Pacht
Anzahl										
I	Gastgewerbe	97	77	74	3	2	18	3	1	14
55	Beherbergung	13	12	12	–	–	1	–	–	1
56	Gastronomie	84	65	62	3	2	17	3	1	13
J	Information und Kommunikation	52	43	43	–	9	–	–	–	–
58	Verlagswesen	3	2	2	–	1	–	–	–	–
61	Telekommunikation	2	1	1	–	1	–	–	–	–
62	Erbringung von Dienstleistungen der Informationstechnologie	35	30	30	–	5	–	–	–	–
63	Informationsdienstleistungen	8	6	6	–	2	–	–	–	–
K	Erbringung von Finanz- und Versicherungsdienstleistungen	54	41	41	–	10	3	1	–	2
66	Mit Finanz- und Versicherungsdienstleistungen verbundene Tätigkeiten	49	36	36	–	10	3	1	–	2
L	Grundstücks- und Wohnungswesen	30	19	19	–	9	2	–	1	1
M	Erbringung von freiberuflichen, wissenschaftlichen und technischen Dienstleistungen	118	92	91	1	24	2	1	–	1
70	Verwaltung und Führung von Unternehmen und Betrieben, Unternehmensberatung	32	21	21	–	10	1	1	–	–
73	Werbung und Marktforschung	19	18	18	–	1	–	–	–	–
N	Erbringung von sonstigen wirtschaftlichen Dienstleistungen	183	148	148	–	33	2	–	–	2
77	Vermietung von beweglichen Sachen	18	16	16	–	1	1	–	–	1
78	Vermittlung und Überlassung von Arbeitskräften	2	2	2	–	–	–	–	–	–
79	Reisebüros, Reiseveranstalter und Erbringung sonstiger Reservierungsdienstleistungen	7	6	6	–	1	–	–	–	–
81	Gebäudebetreuung; Garten- und Landschaftsbau	91	68	68	–	22	1	–	–	1
P	Erziehung und Unterricht	22	18	18	–	4	–	–	–	–
Q	Gesundheits- und Sozialwesen	13	11	11	–	–	2	–	–	2
R	Kunst, Unterhaltung und Erholung	35	31	31	–	3	1	–	–	1
O+S	Öffentliche Verwaltung, Verteidigung; Sozialversicherung; Erbringung von sonstigen Dienstleistungen	152	134	134	–	14	4	–	–	4
<b>A-S</b>	<b>Insgesamt</b>	<b>1 334</b>	<b>1 064</b>	<b>1 054</b>	<b>10</b>	<b>195</b>	<b>75</b>	<b>22</b>	<b>7</b>	<b>46</b>

## 2 Gewerbeanmeldungen in Brandenburg im August 2014 nach Art der Niederlassung, der Rechtsform und bei Einzelunternehmen nach Geschlecht und Staatsangehörigkeit

Art der Niederlassung — Rechtsform — Geschlecht — Staatsangehörigkeit	Gewerbe- anmel- dungen ins- gesamt	Neuerrichtung			Zuzug	Übernahme			
		ins- gesamt	Neu- gründung	Um- wandlung		ins- gesamt	Rechts- form- wechsel	Gesell- schafter- eintritt	Erbfolge/ Kauf/ Pacht
Anzahl									
<b>Insgesamt</b>	<b>1 334</b>	<b>1 064</b>	<b>1 054</b>	<b>10</b>	<b>195</b>	<b>75</b>	<b>22</b>	<b>7</b>	<b>46</b>
nach der Art der Niederlassung									
Hauptniederlassung	1 203	961	961	–	193	49	14	7	28
Zweigniederlassung	22	10	10	–	1	11	4	–	7
Unselbständige Zweigstelle	109	93	83	10	1	15	4	–	11
nach der Rechtsform des Unternehmens									
Einzelunternehmen	1 068	869	869	–	160	39	8	–	31
Offene Handelsgesellschaft	2	1	1	–	1	–	–	–	–
Kommanditgesellschaft	1	1	1	–	–	–	–	–	–
Gesellschaft mit beschränkter Haftung & Co. KG	22	18	18	–	4	–	–	–	–
Gesellschaft des bürgerlichen Rechts	34	25	25	–	1	8	1	7	–
Aktiengesellschaft	2	1	1	–	1	–	–	–	–
Gesellschaft mit beschränkter Haftung (GmbH)	192	141	131	10	28	23	8	–	15
GmbH ohne UG (haftungsbeschränkt)	158	117	107	10	21	20	6	–	14
Unternehmergesellschaft (UG haftungsbeschränkt)	34	24	24	–	7	3	2	–	1
Private Company Limited by Shares	1	1	1	–	–	–	–	–	–
Genossenschaft	–	–	–	–	–	–	–	–	–
Eingetragener Verein	3	3	3	–	–	–	–	–	–
Sonstige Rechtsformen	9	4	4	–	–	5	5	–	–
Einzelunternehmer/-innen nach Geschlecht									
weiblich	370	313	313	–	44	13	–	–	13
männlich	698	556	556	–	116	26	8	–	18
Einzelunternehmer/-innen nach ausgewählter Staatsangehörigkeit									
deutsch	922	738	738	–	149	35	8	–	27
bulgarisch	14	14	14	–	–	–	–	–	–
griechisch	2	2	2	–	–	–	–	–	–
italienisch	1	1	1	–	–	–	–	–	–
polnisch	73	66	66	–	7	–	–	–	–
rumänisch	10	9	9	–	1	–	–	–	–
türkisch	8	7	7	–	1	–	–	–	–
ungarisch	–	–	–	–	–	–	–	–	–

**3 Neugründungen sowie Gewerbetreibende in Brandenburg im August 2014 nach Wirtschaftsbereichen**

Wirtschaftsabschnitt Wirtschaftsabteilung	Neugründungen						Gewerbetreibende <sup>1</sup>	
	ins- gesamt	Betriebsgründung			sonstige Neugründung		ins- gesamt	darunter weiblich
		ins- gesamt	Haupt- nieder- lassung	Zweignieder- lassung/un- selbständige Zweigstelle	ins- gesamt	darunter Neben- erwerb		
	Anzahl							
A Land- und Forstwirtschaft, Fischerei	11	3	2	1	8	4	12	4
B Bergbau und Gewinnung von Steinen und Erden	–	–	–	–	–	–	–	–
C Verarbeitendes Gewerbe	23	16	9	7	7	5	26	9
10 Herstellung von Nahrungs- und Futtermitteln	1	1	–	1	–	–	1	–
11 Getränkeherstellung	–	–	–	–	–	–	–	–
13 Herstellung von Textilien	3	1	–	1	2	1	3	3
14 Herstellung von Bekleidung	1	–	–	–	1	1	1	1
16 Herstellung von Holz-, Flecht-, Korb- und Korkwaren (ohne Möbel)	2	2	2	–	–	–	4	2
18 Herstellung von Druckerzeugnissen; Vervielfältigung von bespielten Ton-, Bild- und Datenträgern	–	–	–	–	–	–	–	–
25 Herstellung von Metallernzeugnissen	2	1	–	1	1	1	2	1
26 Herstellung von Datenverarbeitungs- geräten, elektronischen und optischen Erzeugnissen	–	–	–	–	–	–	–	–
27 Herstellung von elektrischen Ausrüstungen	–	–	–	–	–	–	–	–
28 Maschinenbau	2	1	–	1	1	–	2	–
29 Herstellung von Kraftwagen und Kraftwagenteilen	1	1	1	–	–	–	1	–
31 Herstellung von Möbeln	2	2	1	1	–	–	2	–
D Energieversorgung	15	9	9	–	6	6	17	3
E Wasserversorgung; Abwasser- und Abfallentsorgung und Beseitigung von Umweltverschmutzungen	3	3	2	1	–	–	4	1
F Baugewerbe	135	42	39	3	93	23	141	4
41 Hochbau	2	2	1	1	–	–	3	–
42 Tiefbau	3	3	2	1	–	–	3	–
43 Vorbereitende Baustellenarbeiten, Bauinstallation und sonstiges Ausbaugewerbe	130	37	36	1	93	23	135	4
G Handel; Instandhaltung und Reparatur von Kraftfahrzeugen	237	74	37	37	163	106	253	87
45 Handel mit Kraftfahrzeugen; Instandhaltung und Reparatur von Kraftfahrzeugen	38	11	7	4	27	14	40	2
46 Großhandel (ohne Handel mit Kfz)	41	10	7	3	31	23	47	13
47 Einzelhandel (ohne Handel mit Kfz)	158	53	23	30	105	69	166	72
H Verkehr und Lagerei	20	3	3	–	17	9	22	1
49 Landverkehr und Transport in Rohrfernleitungen	6	1	1	–	5	3	7	1
53 Post-, Kurier- und Expressdienste	9	–	–	–	9	5	9	–

**3 Neugründungen sowie Gewerbetreibende in Brandenburg im August 2014 nach Wirtschaftsbereichen**

Wirtschaftsabschnitt Wirtschaftsabteilung	Neugründungen						Gewerbetreibende <sup>1</sup>		
	ins- gesamt	Betriebsgründung			sonstige Neugründung		ins- gesamt	darunter weiblich	
		ins- gesamt	Haupt- nieder- lassung	Zweignieder- lassung/un- selbständige Zweigstelle	ins- gesamt	darunter Neben- erwerb			
	Anzahl								
I Gastgewerbe	74	25	14	11	49	28	88	23	
55 Beherbergung	12	–	–	–	12	10	12	8	
56 Gastronomie	62	25	14	11	37	18	76	15	
J Information und Kommunikation	43	7	4	3	36	23	43	8	
58 Verlagswesen	2	–	–	–	2	–	2	1	
61 Telekommunikation	1	–	–	–	1	–	1	–	
62 Erbringung von Dienstleistungen der Informationstechnologie	30	7	4	3	23	16	30	4	
63 Informationsdienstleistungen	6	–	–	–	6	4	6	2	
K Erbringung von Finanz- und Versicherungsdienstleistungen	41	12	8	4	29	13	42	14	
66 Mit Finanz- und Versicherungs- dienstleistungen verbundene Tätigkeiten	36	7	3	4	29	13	36	14	
L Grundstücks- und Wohnungswesen	19	8	6	2	11	7	23	4	
M Erbringung von freiberuflichen, wissenschaftlichen und technischen Dienstleistungen	91	18	12	6	73	46	96	31	
70 Verwaltung und Führung von Unternehmen und Betrieben, Unternehmensberatung	21	8	7	1	13	7	24	7	
73 Werbung und Marktforschung	18	–	–	–	18	11	18	6	
N Erbringung von sonstigen wirtschaftlichen Dienstleistungen	148	27	16	11	121	84	162	49	
77 Vermietung von beweglichen Sachen	16	3	2	1	13	9	16	7	
78 Vermittlung und Überlassung von Arbeitskräften	2	1	–	1	1	–	3	1	
79 Reisebüros, Reiseveranstalter und Erbringung sonstiger Reservierungsdienstleistungen	6	1	–	1	5	3	6	3	
81 Gebäudebetreuung; Garten- und Landschaftsbau	68	11	9	2	57	37	76	15	
P Erziehung und Unterricht	18	–	–	–	18	15	18	10	
Q Gesundheits- und Sozialwesen	11	3	2	1	8	4	12	10	
R Kunst, Unterhaltung und Erholung	31	2	–	2	29	23	31	5	
O+S Öffentliche Verwaltung, Verteidigung; Sozialversicherung; Erbringung von sonstigen Dienstleistungen	134	17	13	4	117	74	135	87	
<b>A-S</b>	<b>Insgesamt</b>	<b>1 054</b>	<b>269</b>	<b>176</b>	<b>93</b>	<b>785</b>	<b>470</b>	<b>1 125</b>	<b>350</b>

<sup>1</sup> anzeigepflichtige Personen, die eine Neugründung vorgenommen haben

**4 Neugründungen sowie Gewerbetreibende in Brandenburg im August 2014 nach der Rechtsform und bei Einzelunternehmen nach Geschlecht und Staatsangehörigkeit**

Rechtsform — Geschlecht — Staatsangehörigkeit	Neugründungen						Gewerbetreibende <sup>1</sup>	
	ins- gesamt	Betriebsgründung			sonstige Neugründung		ins- gesamt	darunter weiblich
		ins- gesamt	Haupt- nieder- lassung	Zweignieder- lassung/un- selbständige Zweigstelle	ins- gesamt	darunter Neben- erwerb		
	Anzahl							
<b>Insgesamt</b>	<b>1 054</b>	<b>269</b>	<b>176</b>	<b>93</b>	<b>785</b>	<b>470</b>	<b>1 125</b>	<b>350</b>
	nach der Rechtsform des Unternehmens							
Einzelunternehmen	869	108	71	37	761	446	869	313
Offene Handelsgesellschaft	1	1	1	–	–	–	4	2
Kommanditgesellschaft	1	1	1	–	–	–	1	–
Gesellschaft mit beschränkter Haftung & Co. KG	18	18	13	5	–	–	26	4
Gesellschaft des bürgerlichen Rechts	25	17	17	–	8	8	49	11
Aktiengesellschaft	1	1	–	1	–	–	–	–
Gesellschaft mit beschränkter Haftung (GmbH)	131	117	69	48	14	14	168	17
GmbH ohne UG (haftungsbeschränkt)	107	101	54	47	6	6	143	12
Unternehmergeellschaft (UG haftungsbeschränkt)	24	16	15	1	8	8	25	5
Private Company Limited by Shares	1	1	–	1	–	–	1	1
Genossenschaft	–	–	–	–	–	–	–	–
Eingetragener Verein	3	1	1	–	2	2	3	1
Sonstige Rechtsformen	4	4	3	1	–	–	4	1
	Einzelunternehmer/-innen nach Geschlecht							
weiblich	313	27	16	11	286	177	x	x
männlich	556	81	55	26	475	269	x	x
	Einzelunternehmer/-innen nach ausgewählter Staatsangehörigkeit							
deutsch	738	91	55	36	647	433	738	286
bulgarisch	14	1	1	–	13	–	14	4
griechisch	2	2	2	–	–	–	2	–
italienisch	1	–	–	–	1	–	1	–
polnisch	66	6	6	–	60	7	66	7
rumänisch	9	–	–	–	9	–	9	–
türkisch	7	2	2	–	5	1	7	1
ungarisch	–	–	–	–	–	–	–	–

<sup>1</sup> anzeigepflichtige Personen, die eine Neugründung vorgenommen haben

5 Gewerbeabmeldungen in Brandenburg im August 2014 nach Wirtschaftsbereichen

Wirtschaftsabschnitt Wirtschaftsabteilung	Gewerbeabmeldungen insgesamt	Aufgabe			Fortzug	Übergabe			
		insgesamt	vollständige Aufgabe	Umwandlung		insgesamt	Rechtsformwechsel	Gesellschafteraustritt	Erbfolge/Verkauf/Verpachtung
A Land- und Forstwirtschaft, Fischerei	13	7	7	–	5	1	–	–	1
B Bergbau und Gewinnung von Steinen und Erden	2	2	2	–	–	–	–	–	–
C Verarbeitendes Gewerbe	32	24	23	1	4	4	1	–	3
10 Herstellung von Nahrungs- und Futtermitteln	5	4	4	–	1	–	–	–	–
11 Getränkeherstellung	–	–	–	–	–	–	–	–	–
13 Herstellung von Textilien	–	–	–	–	–	–	–	–	–
14 Herstellung von Bekleidung	2	2	2	–	–	–	–	–	–
16 Herstellung von Holz-, Flecht-, Korb- und Korkwaren (ohne Möbel)	4	3	3	–	–	1	–	–	1
18 Herstellung von Druckerzeugnissen; Vervielfältigung von bespielten Ton-, Bild- und Datenträgern	4	3	3	–	–	1	–	–	1
25 Herstellung von Metallerzeugnissen	5	5	4	1	–	–	–	–	–
26 Herstellung von Datenverarbeitungsgeräten, elektronischen und optischen Erzeugnissen	–	–	–	–	–	–	–	–	–
27 Herstellung von elektrischen Ausrüstungen	2	1	1	–	–	1	–	–	1
28 Maschinenbau	1	1	1	–	–	–	–	–	–
29 Herstellung von Kraftwagen und Kraftwagenteilen	–	–	–	–	–	–	–	–	–
31 Herstellung von Möbeln	1	1	1	–	–	–	–	–	–
D Energieversorgung	15	14	14	–	1	–	–	–	–
E Wasserversorgung; Abwasser- und Abfallentsorgung und Beseitigung von Umweltverschmutzungen	5	3	3	–	2	–	–	–	–
F Baugewerbe	152	128	128	–	15	9	4	4	1
41 Hochbau	4	3	3	–	1	–	–	–	–
42 Tiefbau	2	2	2	–	–	–	–	–	–
43 Vorbereitende Baustellenarbeiten, Bauinstallation und sonstiges Ausbaugewerbe	146	123	123	–	14	9	4	4	1
G Handel; Instandhaltung und Reparatur von Kraftfahrzeugen	288	232	231	1	41	15	2	–	13
45 Handel mit Kraftfahrzeugen; Instandhaltung und Reparatur von Kraftfahrzeugen	26	22	22	–	4	–	–	–	–
46 Großhandel (ohne Handel mit Kfz)	48	34	33	1	12	2	1	–	1
47 Einzelhandel (ohne Handel mit Kfz)	214	176	176	–	25	13	1	–	12
H Verkehr und Lagerei	55	40	38	2	9	6	5	–	1
49 Landverkehr und Transport in Rohrfernleitungen	26	18	18	–	5	3	3	–	–
53 Post-, Kurier- und Expressdienste	13	11	11	–	1	1	1	–	–



5 Gewerbeabmeldungen in Brandenburg im August 2014 nach Wirtschaftsbereichen

Wirtschaftsabschnitt	Wirtschaftsabteilung	Gewerbeabmeldungen insgesamt	Aufgabe			Fortzug	Übergabe			
			insgesamt	vollständige Aufgabe	Umwandlung		insgesamt	Rechtsformwechsel	Gesellschafteraustritt	Erbfolge/Verkauf/Verpachtung
Anzahl										
I	Gastgewerbe	114	95	88	7	–	19	2	–	17
55	Beherbergung	18	14	14	–	–	4	–	–	4
56	Gastronomie	96	81	74	7	–	15	2	–	13
J	Information und Kommunikation	29	23	23	–	6	–	–	–	–
58	Verlagswesen	–	–	–	–	–	–	–	–	–
61	Telekommunikation	–	–	–	–	–	–	–	–	–
62	Erbringung von Dienstleistungen der Informationstechnologie	25	20	20	–	5	–	–	–	–
63	Informationsdienstleistungen	4	3	3	–	1	–	–	–	–
K	Erbringung von Finanz- und Versicherungsdienstleistungen	60	47	47	–	12	1	–	–	1
66	Mit Finanz- und Versicherungsdienstleistungen verbundene Tätigkeiten	57	44	44	–	12	1	–	–	1
L	Grundstücks- und Wohnungswesen	24	12	12	–	9	3	2	1	–
M	Erbringung von freiberuflichen, wissenschaftlichen und technischen Dienstleistungen	87	73	71	2	14	–	–	–	–
70	Verwaltung und Führung von Unternehmen und Betrieben, Unternehmensberatung	26	21	20	1	5	–	–	–	–
73	Werbung und Marktforschung	23	22	22	–	1	–	–	–	–
N	Erbringung von sonstigen wirtschaftlichen Dienstleistungen	136	107	105	2	26	3	1	1	1
77	Vermietung von beweglichen Sachen	13	11	11	–	1	1	–	–	1
78	Vermittlung und Überlassung von Arbeitskräften	4	3	3	–	1	–	–	–	–
79	Reisebüros, Reiseveranstalter und Erbringung sonstiger Reservierungsdienstleistungen	6	5	5	–	1	–	–	–	–
81	Gebäudebetreuung; Garten- und Landschaftsbau	58	49	49	–	8	1	–	1	–
P	Erziehung und Unterricht	7	3	3	–	4	–	–	–	–
Q	Gesundheits- und Sozialwesen	12	10	10	–	2	–	–	–	–
R	Kunst, Unterhaltung und Erholung	14	11	11	–	3	–	–	–	–
O+S	Öffentliche Verwaltung, Verteidigung; Sozialversicherung; Erbringung von sonstigen Dienstleistungen	109	97	97	–	10	2	–	–	2
<b>A-S</b>	<b>Insgesamt</b>	<b>1 154</b>	<b>928</b>	<b>913</b>	<b>15</b>	<b>163</b>	<b>63</b>	<b>17</b>	<b>6</b>	<b>40</b>

**6 Gewerbeabmeldungen in Brandenburg im August 2014 nach Art der Niederlassung, der Rechtsform und bei Einzelunternehmen nach Geschlecht und Staatsangehörigkeit**

Art der Niederlassung — Rechtsform — Geschlecht — Staatsangehörigkeit	Gewerbeabmeldungen insgesamt	Aufgabe			Fortzug	Übergabe			
		insgesamt	vollständige Aufgabe	Umwandlung		insgesamt	Rechtsformwechsel	Gesellschafteraustritt	Erbfolge/ Verkauf/ Verpachtung
Anzahl									
<b>Insgesamt</b>	<b>1 154</b>	<b>928</b>	<b>913</b>	<b>15</b>	<b>163</b>	<b>63</b>	<b>17</b>	<b>6</b>	<b>40</b>
nach der Art der Niederlassung									
Hauptniederlassung	1 061	853	846	7	158	50	15	6	29
Zweigniederlassung	25	20	19	1	1	4	–	–	4
Unselbständige Zweigstelle	68	55	48	7	4	9	2	–	7
nach der Rechtsform des Unternehmens									
Einzelunternehmen	937	789	789	–	109	39	9	–	30
Offene Handelsgesellschaft	–	–	–	–	–	–	–	–	–
Kommanditgesellschaft	1	–	–	–	1	–	–	–	–
Gesellschaft mit beschränkter Haftung & Co. KG	19	12	11	1	5	2	1	–	1
Gesellschaft des bürgerlichen Rechts	41	27	27	–	3	11	4	6	1
Aktiengesellschaft	2	2	2	–	–	–	–	–	–
Gesellschaft mit beschränkter Haftung (GmbH)	143	90	76	14	43	10	2	–	8
GmbH ohne UG (haftungsbeschränkt)	119	75	61	14	36	8	1	–	7
Unternehmergesellschaft (UG haftungsbeschränkt)	24	15	15	–	7	2	1	–	1
Private Company Limited by Shares	4	3	3	–	1	–	–	–	–
Genossenschaft	1	–	–	–	–	1	1	–	–
Eingetragener Verein	2	2	2	–	–	–	–	–	–
Sonstige Rechtsformen	4	3	3	–	1	–	–	–	–
Einzelunternehmer/-innen nach Geschlecht									
weiblich	338	279	279	–	45	14	1	–	13
männlich	599	510	510	–	64	25	8	–	17
Einzelunternehmer/-innen nach ausgewählter Staatsangehörigkeit									
deutsch	831	691	691	–	107	33	8	–	25
bulgarisch	7	7	7	–	–	–	–	–	–
griechisch	1	1	1	–	–	–	–	–	–
italienisch	–	–	–	–	–	–	–	–	–
polnisch	35	33	33	–	2	–	–	–	–
rumänisch	12	12	12	–	–	–	–	–	–
türkisch	10	8	8	–	–	2	–	–	2
ungarisch	1	1	1	–	–	–	–	–	–

**7 Vollständige Aufgaben sowie Gewerbetreibende in Brandenburg im August 2014  
nach Wirtschaftsbereichen**

Wirtschaftsabschnitt  Wirtschaftsabteilung		Vollständige Aufgabe					Gewerbetreibende <sup>1</sup>		
		ins- gesamt	Betriebsaufgabe		sonstige Stilllegung		ins- gesamt	darunter weiblich	
			ins- gesamt	Haupt- nieder- lassung	Zweignieder- lassung/un- selbständige Zweigstelle	ins- gesamt			darunter Neben- erwerb
Anzahl									
A	Land- und Forstwirtschaft, Fischerei	7	2	2	–	5	1	7	3
B	Bergbau und Gewinnung von Steinen und Erden	2	2	1	1	–	–	2	–
C	Verarbeitendes Gewerbe	23	6	6	–	17	8	23	9
10	Herstellung von Nahrungs- und Futtermitteln	4	–	–	–	4	1	4	1
11	Getränkeherstellung	–	–	–	–	–	–	–	–
13	Herstellung von Textilien	–	–	–	–	–	–	–	–
14	Herstellung von Bekleidung	2	–	–	–	2	2	2	2
16	Herstellung von Holz-, Flecht-, Korb- und Korkwaren (ohne Möbel)	3	2	2	–	1	1	4	2
18	Herstellung von Druckerzeugnissen; Vervielfältigung von bespielten Ton-, Bild- und Datenträgern	3	–	–	–	3	1	3	–
25	Herstellung von Metallerzeugnissen	4	1	1	–	3	–	4	1
26	Herstellung von Datenverarbeitungs- geräten, elektronischen und optischen Erzeugnissen	–	–	–	–	–	–	–	–
27	Herstellung von elektrischen Ausrüstungen	1	1	1	–	–	–	–	–
28	Maschinenbau	1	–	–	–	1	–	1	–
29	Herstellung von Kraftwagen und Kraftwagenteilen	–	–	–	–	–	–	–	–
31	Herstellung von Möbeln	1	1	1	–	–	–	1	–
D	Energieversorgung	14	3	3	–	11	10	16	4
E	Wasserversorgung; Abwasser- und Abfallentsorgung und Beseitigung von Umweltverschmutzungen	3	2	1	1	1	–	3	–
F	Baugewerbe	128	26	22	4	102	15	128	5
41	Hochbau	3	2	2	–	1	–	3	1
42	Tiefbau	2	1	1	–	1	–	2	–
43	Vorbereitende Baustellenarbeiten, Bauinstallation und sonstiges Ausbaugewerbe	123	23	19	4	100	15	123	4
G	Handel; Instandhaltung und Reparatur von Kraftfahrzeugen	231	57	30	27	174	90	242	105
45	Handel mit Kraftfahrzeugen; Instandhaltung und Reparatur von Kraftfahrzeugen	22	4	4	–	18	7	25	5
46	Großhandel (ohne Handel mit Kfz)	33	9	6	3	24	10	34	10
47	Einzelhandel (ohne Handel mit Kfz)	176	44	20	24	132	73	183	90
H	Verkehr und Lagerei	38	11	3	8	27	7	38	5
49	Landverkehr und Transport in Rohrfernleitungen	18	4	2	2	14	4	18	2
53	Post-, Kurier- und Expressdienste	11	1	–	1	10	3	11	3

**7 Vollständige Aufgaben sowie Gewerbetreibende in Brandenburg im August 2014  
nach Wirtschaftsbereichen**

Wirtschaftsabschnitt  Wirtschaftsabteilung		Vollständige Aufgabe					Gewerbetreibende <sup>1</sup>		
		ins- gesamt	Betriebsaufgabe			sonstige Stilllegung		ins- gesamt	darunter weiblich
			ins- gesamt	Haupt- nieder- lassung	Zweignieder- lassung/un- selbständige Zweigstelle	ins- gesamt	darunter Neben- erwerb		
Anzahl									
I	Gastgewerbe	88	38	30	8	50	22	90	26
55	Beherbergung	14	4	3	1	10	8	15	6
56	Gastronomie	74	34	27	7	40	14	75	20
J	Information und Kommunikation	23	4	3	1	19	13	24	2
58	Verlagswesen	–	–	–	–	–	–	–	–
61	Telekommunikation	–	–	–	–	–	–	–	–
62	Erbringung von Dienstleistungen der Informationstechnologie	20	3	2	1	17	13	21	1
63	Informationsdienstleistungen	3	1	1	–	2	–	3	1
K	Erbringung von Finanz- und Versicherungsdienstleistungen	47	4	3	1	43	25	47	17
66	Mit Finanz- und Versicherungs- dienstleistungen verbundene Tätigkeiten	44	2	1	1	42	25	44	17
L	Grundstücks- und Wohnungswesen	12	2	1	1	10	5	12	2
M	Erbringung von freiberuflichen, wissenschaftlichen und technischen Dienstleistungen	71	12	11	1	59	32	72	28
70	Verwaltung und Führung von Unternehmen und Betrieben, Unternehmensberatung	20	6	5	1	14	5	21	4
73	Werbung und Marktforschung	22	–	–	–	22	18	22	12
N	Erbringung von sonstigen wirtschaftlichen Dienstleistungen	105	12	7	5	93	53	109	33
77	Vermietung von beweglichen Sachen	11	5	3	2	6	3	13	5
78	Vermittlung und Überlassung von Arbeitskräften	3	1	1	–	2	–	3	1
79	Reisebüros, Reiseveranstalter und Erbringung sonstiger Reservierungsdienstleistungen	5	–	–	–	5	5	5	2
81	Gebäudebetreuung; Garten- und Landschaftsbau	49	3	2	1	46	23	50	10
P	Erziehung und Unterricht	3	–	–	–	3	2	3	2
Q	Gesundheits- und Sozialwesen	10	1	1	–	9	1	10	8
R	Kunst, Unterhaltung und Erholung	11	5	3	2	6	–	11	5
O+S	Öffentliche Verwaltung, Verteidigung; Sozialversicherung; Erbringung von sonstigen Dienstleistungen	97	16	9	7	81	37	99	61
<b>A-S</b>	<b>Insgesamt</b>	<b>913</b>	<b>203</b>	<b>136</b>	<b>67</b>	<b>710</b>	<b>321</b>	<b>936</b>	<b>315</b>

<sup>1</sup> anzeigepflichtige Personen, die eine vollständige Aufgabe vorgenommen haben

**8 Vollständige Aufgaben sowie Gewerbetreibende in Brandenburg im August 2014 nach der Rechtsform und bei Einzelunternehmen nach Geschlecht und Staatsangehörigkeit**

Rechtsform — Geschlecht — Staatsangehörigkeit	Vollständige Aufgabe						Gewerbetreibende <sup>1</sup>	
	ins- gesamt	Betriebsaufgabe			sonstige Stilllegung		ins- gesamt	darunter weiblich
		ins- gesamt	Haupt- nieder- lassung	Zweignieder- lassung/un- selbständige Zweigstelle	ins- gesamt	darunter Neben- erwerb		
	Anzahl							
<b>Insgesamt</b>	<b>913</b>	<b>203</b>	<b>136</b>	<b>67</b>	<b>710</b>	<b>321</b>	<b>936</b>	<b>315</b>
	nach der Rechtsform des Unternehmens							
Einzelunternehmen	789	90	57	33	699	310	789	279
Offene Handelsgesellschaft	–	–	–	–	–	–	–	–
Kommanditgesellschaft	–	–	–	–	–	–	–	–
Gesellschaft mit beschränkter Haftung & Co. KG	11	11	6	5	–	–	14	5
Gesellschaft des bürgerlichen Rechts	27	19	18	1	8	8	37	13
Aktiengesellschaft	2	2	1	1	–	–	–	–
Gesellschaft mit beschränkter Haftung (GmbH)	76	74	50	24	2	2	86	14
GmbH ohne UG (haftungsbeschränkt)	61	60	37	23	1	1	71	13
Unternehmergeellschaft (UG haftungsbeschränkt)	15	14	13	1	1	1	15	1
Private Company Limited by Shares	3	3	1	2	–	–	3	1
Genossenschaft	–	–	–	–	–	–	–	–
Eingetragener Verein	2	1	1	–	1	1	3	1
Sonstige Rechtsformen	3	3	2	1	–	–	4	2
	Einzelunternehmer/-innen nach Geschlecht							
weiblich	279	26	15	11	253	136	x	x
männlich	510	64	42	22	446	174	x	x
	Einzelunternehmer/-innen nach ausgewählter Staatsangehörigkeit							
deutsch	691	74	45	29	617	299	691	247
bulgarisch	7	–	–	–	7	2	7	1
griechisch	1	1	1	–	–	–	1	–
italienisch	–	–	–	–	–	–	–	–
polnisch	33	1	1	–	32	4	33	10
rumänisch	12	–	–	–	12	–	12	1
türkisch	8	6	4	2	2	–	8	–
ungarisch	1	–	–	–	1	–	1	–

<sup>1</sup> anzeigepflichtige Personen, die eine vollständige Aufgabe vorgenommen haben

## 9 Gewerbeanmeldungen in Brandenburg im August 2014 nach ausgewählten Merkmalen und Verwaltungsbezirken

Amtlicher Gemeinde- schlüssel	Kreisfreie Stadt Landkreis	Gewerbean- meldungen insgesamt	Neugründung	Umwandlung	Zuzug	Übernahme
12 0 51 000	Brandenburg an der Havel	27	20	–	4	3
12 0 52 000	Cottbus	43	38	–	3	2
12 0 53 000	Frankfurt (Oder)	42	36	–	4	2
12 0 54 000	Potsdam	128	112	4	11	1
12 0 60 000	Barnim	96	71	–	19	6
12 0 61 000	Dahme-Spreewald	84	63	–	15	6
12 0 62 000	Elbe–Elster	39	31	–	6	2
12 0 63 000	Havelland	86	67	–	13	6
12 0 64 000	Märkisch-Oderland	112	87	1	17	7
12 0 65 000	Oberhavel	114	77	–	28	9
12 0 66 000	Oberspreewald-Lausitz	33	27	–	5	1
12 0 67 000	Oder-Spree	100	83	–	12	5
12 0 68 000	Ostprignitz-Ruppin	40	29	–	6	5
12 0 69 000	Potsdam-Mittelmark	139	110	2	19	8
12 0 70 000	Prignitz	33	27	–	4	2
12 0 71 000	Spree-Neiße	61	51	2	4	4
12 0 72 000	Teltow-Fläming	95	76	–	19	–
12 0 73 000	Uckermark	62	49	1	6	6
<b>12 0 00 000</b>	<b>Land Brandenburg</b>	<b>1 334</b>	<b>1 054</b>	<b>10</b>	<b>195</b>	<b>75</b>

**10 Gewerbeabmeldungen in Brandenburg im August 2014 nach ausgewählten Merkmalen und Verwaltungsbezirken**

Amtlicher Gemeinde- schlüssel	Kreisfreie Stadt Landkreis	Gewerbeab- meldungen insgesamt	vollständige Aufgabe	Umwandlung	Fortzug	Übergabe
12 0 51 000	Brandenburg an der Havel	36	23	–	10	3
12 0 52 000	Cottbus	35	23	–	10	2
12 0 53 000	Frankfurt (Oder)	25	21	–	3	1
12 0 54 000	Potsdam	80	55	3	20	2
12 0 60 000	Barnim	70	54	–	14	2
12 0 61 000	Dahme-Spreewald	123	100	3	15	5
12 0 62 000	Elbe-Elster	34	28	1	2	3
12 0 63 000	Havelland	90	78	–	6	6
12 0 64 000	Märkisch-Oderland	119	91	1	20	7
12 0 65 000	Oberhavel	81	64	1	9	7
12 0 66 000	Oberspreewald-Lausitz	33	28	–	3	2
12 0 67 000	Oder-Spree	74	64	1	5	4
12 0 68 000	Ostprignitz-Ruppin	31	24	–	3	4
12 0 69 000	Potsdam-Mittelmark	107	81	3	20	3
12 0 70 000	Prignitz	31	29	–	2	–
12 0 71 000	Spree-Neiße	54	45	1	4	4
12 0 72 000	Teltow-Fläming	81	68	–	10	3
12 0 73 000	Uckermark	50	37	1	7	5
<b>12 0 00 000</b>	<b>Land Brandenburg</b>	<b>1 154</b>	<b>913</b>	<b>15</b>	<b>163</b>	<b>63</b>

**11 Gewerbebeanmeldungen in Brandenburg im August 2014 nach Wirtschaftsabschnitten und Verwaltungsbezirken**

Amtlicher Gemeinde- schlüssel	Kreisfreie Stadt Landkreis	Gewerbean- meldungen insgesamt	Land- und Forstwirt- schaft	Verar- beitendes Gewerbe	Bau- gewerbe	Handel; Instand- haltung und Reparatur von Kfz	Verkehr und Lagerei
			A-S	A	C	F	G
12 0 51 000	Brandenburg an der Havel	27	–	–	1	11	1
12 0 52 000	Cottbus	43	–	–	2	13	2
12 0 53 000	Frankfurt (Oder)	42	–	1	2	17	1
12 0 54 000	Potsdam	128	1	2	27	24	4
12 0 60 000	Barnim	96	–	–	11	30	2
12 0 61 000	Dahme-Spreewald	84	–	4	6	14	3
12 0 62 000	Elbe-Elster	39	1	2	5	7	1
12 0 63 000	Havelland	86	2	4	9	20	1
12 0 64 000	Märkisch-Oderland	112	3	2	16	23	4
12 0 65 000	Oberhavel	114	1	4	7	30	6
12 0 66 000	Oberspreewald-Lausitz	33	–	2	2	5	–
12 0 67 000	Oder-Spree	100	2	–	9	16	1
12 0 68 000	Ostprignitz-Ruppin	40	–	–	4	9	–
12 0 69 000	Potsdam-Mittelmark	139	2	3	19	31	1
12 0 70 000	Prignitz	33	1	2	3	5	1
12 0 71 000	Spree-Neiße	61	–	4	21	11	–
12 0 72 000	Teltow-Fläming	95	–	1	14	22	4
12 0 73 000	Uckermark	62	–	2	18	17	1
<b>12 0 00 000</b>	<b>Land Brandenburg</b>	<b>1 334</b>	<b>13</b>	<b>33</b>	<b>176</b>	<b>305</b>	<b>33</b>



Davon							Amtlicher Gemeinde- schlüssel
Gastgewerbe	Information und Kommuni- kation	Erbringung von Finanz- und Versiche- rungsdienst- leistungen	Grundstücks- und Wohnungs- wesen	Erbringung von freiberuflichen, wissenschaft- lichen und technischen Dienst- leistungen	Erbringung von sonstigen wirt- schaftlichen Dienst- leistungen	Übrige Wirtschafts- zweige	
I	J	K	L	M	N	B, D, E, O-S	
5	–	1	–	1	6	1	12 0 51 000
1	2	2	1	2	6	12	12 0 52 000
4	–	3	1	1	6	6	12 0 53 000
10	8	4	4	8	15	21	12 0 54 000
6	5	4	2	6	16	14	12 0 60 000
9	4	2	4	8	12	18	12 0 61 000
3	1	5	1	3	2	8	12 0 62 000
3	4	3	1	15	12	12	12 0 63 000
7	5	8	4	11	17	12	12 0 64 000
4	2	7	1	11	17	24	12 0 65 000
8	–	–	1	1	5	9	12 0 66 000
5	2	3	3	16	17	26	12 0 67 000
6	1	1	–	2	3	14	12 0 68 000
10	5	3	3	14	29	19	12 0 69 000
2	1	1	–	5	2	10	12 0 70 000
4	–	1	–	3	9	8	12 0 71 000
5	8	5	2	9	7	18	12 0 72 000
5	4	1	2	2	2	8	12 0 73 000
<b>97</b>	<b>52</b>	<b>54</b>	<b>30</b>	<b>118</b>	<b>183</b>	<b>240</b>	<b>12 0 00 000</b>

**12 Gewerbeabmeldungen in Brandenburg im August 2014 nach Wirtschaftsabschnitten und Verwaltungsbezirken**

Amtlicher Gemeinde- schlüssel	Kreisfreie Stadt Landkreis	Gewerbeab- meldungen insgesamt	Land- und Forstwirt- schaft	Verar- beitendes Gewerbe	Bau- gewerbe	Handel; Instand- haltung und Reparatur von Kfz	Verkehr und Lagerei
			A	C	F	G	H
12 0 51 000	Brandenburg an der Havel	36	–	1	1	20	–
12 0 52 000	Cottbus	35	–	–	4	10	2
12 0 53 000	Frankfurt (Oder)	25	–	–	3	3	3
12 0 54 000	Potsdam	80	–	2	8	14	3
12 0 60 000	Barnim	70	1	1	6	16	2
12 0 61 000	Dahme-Spreewald	123	2	4	8	24	9
12 0 62 000	Elbe-Elster	34	1	1	5	7	–
12 0 63 000	Havelland	90	–	4	16	25	1
12 0 64 000	Märkisch-Oderland	119	1	9	17	18	4
12 0 65 000	Oberhavel	81	1	–	10	25	4
12 0 66 000	Oberspreewald-Lausitz	33	–	1	2	14	–
12 0 67 000	Oder-Spree	74	1	2	8	22	2
12 0 68 000	Ostprignitz-Ruppin	31	–	–	3	9	3
12 0 69 000	Potsdam-Mittelmark	107	–	2	21	26	7
12 0 70 000	Prignitz	31	2	–	3	10	2
12 0 71 000	Spree-Neiße	54	1	2	20	10	2
12 0 72 000	Teltow-Fläming	81	2	1	14	17	8
12 0 73 000	Uckermark	50	1	2	3	18	3
<b>12 0 00 000</b>	<b>Land Brandenburg</b>	<b>1 154</b>	<b>13</b>	<b>32</b>	<b>152</b>	<b>288</b>	<b>55</b>

Davon							Amtlicher Gemeinde- schlüssel
Gastgewerbe	Information und Kommuni- kation	Erbringung von Finanz- und Versiche- rungsdienst- leistungen	Grundstücks- und Wohnungs- wesen	Erbringung von freiberuflichen, wissenschaft- lichen und technischen Dienst- leistungen	Erbringung von sonstigen wirt- schaftlichen Dienst- leistungen	Übrige Wirtschafts- zweige	
I	J	K	L	M	N	B, D, E, O-S	
4	2	1	–	–	3	4	12 0 51 000
1	2	1	–	3	3	9	12 0 52 000
5	–	1	–	1	3	6	12 0 53 000
8	4	2	2	10	16	11	12 0 54 000
3	3	5	–	5	13	15	12 0 60 000
17	4	7	3	9	19	17	12 0 61 000
8	–	1	–	1	4	6	12 0 62 000
4	2	2	5	5	14	12	12 0 63 000
7	1	6	5	7	20	24	12 0 64 000
7	2	2	1	8	6	15	12 0 65 000
4	–	–	–	6	1	5	12 0 66 000
7	1	6	1	6	10	8	12 0 67 000
5	1	–	2	2	2	4	12 0 68 000
12	3	6	2	9	10	9	12 0 69 000
2	1	3	–	2	–	6	12 0 70 000
7	–	3	–	4	2	3	12 0 71 000
7	1	9	1	5	8	8	12 0 72 000
6	2	5	2	4	2	2	12 0 73 000
<b>114</b>	<b>29</b>	<b>60</b>	<b>24</b>	<b>87</b>	<b>136</b>	<b>164</b>	<b>12 0 00 000</b>

## Das Amt für Statistik Berlin-Brandenburg

Das Amt für Statistik Berlin-Brandenburg ist für beide Länder die zentrale Dienstleistungseinrichtung auf dem Gebiet der amtlichen Statistik. Das Amt erbringt Serviceleistungen im Bereich Information und Analyse für die breite Öffentlichkeit, für alle gesellschaftlichen Gruppen sowie für Kunden aus Verwaltung und Politik, Wirtschaft und Wissenschaft. Kerngeschäft des Amtes ist die Durchführung der gesetzlich angeordneten amtlichen Statistiken für Berlin und Brandenburg. Das Amt erhebt die Daten, bereitet sie auf, interpretiert und analysiert sie und veröffentlicht die Ergebnisse. Die Grundversorgung aller Nutzer mit statistischen Informationen erfolgt unentgeltlich, im Wesentlichen über das Internet und den Informationsservice. Daneben werden nachfrage- und zielgruppenorientierte Standardauswertungen zu Festpreisen angeboten. Kundenspezifische Aufbereitung / Beratung zu kostendeckenden Preisen ergänzt das Spektrum der Informationsbereitstellung.

### Amtliche Statistik im Verbund

Die Statistiken werden bundesweit nach einheitlichen Konzepten, Methoden und Verfahren arbeitsteilig erstellt. Die statistischen Ämter der Länder sind dabei grundsätzlich für die Durchführung der Erhebungen, für die Aufbereitung und Veröffentlichung der Länderergebnisse zuständig. Durch diese Kooperation in einem „Statistikverbund“ entstehen für alle Länder vergleichbare und zu einem Bundesergebnis zusammenführbare Erhebungsergebnisse.

## Produkte und Dienstleistungen

### Informationsservice

[info@statistik-bbb.de](mailto:info@statistik-bbb.de)  
mit statistischen Informationen für jedermann und Beratung sowie maßgeschneiderte Aufbereitungen von Daten über Berlin und Brandenburg.  
Auskunft, Beratung, Pressedienst sowie Fachbibliothek.

### Standort Potsdam

Behlertstraße 3a, 14467 Potsdam  
Tel. 0331 8173 - 1777  
Fax 030 9028 - 4091  
Mo – Do 9 – 15 Uhr, Fr 9 – 14 Uhr

### Standort Berlin

Alt-Friedrichsfelde 60, 10315 Berlin  
Bibliothek  
Tel. 030 9021 - 3540  
Mo – Do 9 – 15 Uhr, Fr 9 – 14 Uhr

### Internet-Angebot

[www.statistik-berlin-brandenburg.de](http://www.statistik-berlin-brandenburg.de)  
mit aktuellen Daten, Pressemitteilungen, Statistischen Berichten zum kostenlosen Herunterladen, regionalstatistischen Informationen, Wahlstatistiken und -analysen sowie einem Überblick über das gesamte Leistungsspektrum des Amtes.

### Statistische Jahrbücher

mit einer Vielzahl von Tabellen aus nahezu allen Arbeitsgebieten der amtlichen Statistik.

### Statistische Berichte

mit Ergebnissen der einzelnen Statistiken in Tabellen in tiefer sachlicher Gliederung und Grafiken zur Veranschaulichung von Entwicklungen und Strukturen.  
Mit dieser Reihe werden die bisherigen Veröffentlichungen Statistischer Berichte aus dem Landesbetrieb für Datenverarbeitung und Statistik Land Brandenburg sowie dem Statistischen Landesamt Berlin fortgesetzt.

## Datenangebot aus dem Sachgebiet

### Informationen zu dieser Veröffentlichung

Referat 34  
Tel. 0331 8173 - 1348/1351  
Tel. 030 9021 - 3313/3823  
Fax 030 9028 - 4029  
[unternehmen@statistik-bbb.de](mailto:unternehmen@statistik-bbb.de)

### Weitere Veröffentlichungen zum Thema

Statistische Berichte:

- Gewerbeanzeigen im Land Brandenburg, jährlich  
D I 2 – j
- Gewerbeanzeigen im Land Berlin monatlich  
D I 1 – m  
jährlich  
D I 2 – j

Statistisches Bundesamt:

- Unternehmen und Arbeitsstätten  
Fachserie 2, Reihe 5