

Statistischer Bericht

B III 4 – j / 13

┌ Personal und Personalstellen
an Hochschulen
im **Land Brandenburg**
2013

Impressum

Statistischer Bericht
B III 4 – j / 2013

Erscheinungsfolge: jährlich
Erschienen im Juli **2014**

Herausgeber

Amt für Statistik Berlin-Brandenburg
Behlertstraße 3a
14467 Potsdam
info@statistik-bbb.de
www.statistik-berlin-brandenburg.de

Tel. 0331 8173 - 1777
Fax 030 9028 - 4091

Amt für Statistik Berlin-Brandenburg,
Potsdam, 2014

Zeichenerklärung

0 weniger als die Hälfte von 1
in der letzten besetzten Stelle,
jedoch mehr als nichts
– nichts vorhanden
... Angabe fällt später an
() Aussagewert ist eingeschränkt
/ Zahlenwert nicht sicher genug
• Zahlenwert unbekannt oder
geheim zu halten
x Tabellenfach gesperrt
p vorläufige Zahl
r berichtigte Zahl
s geschätzte Zahl
w weiblich
z zusammen



*Dieses Werk ist unter einer Creative Commons Lizenz
vom Typ Namensnennung 3.0 Deutschland zugänglich.
Um eine Kopie dieser Lizenz einzusehen, konsultieren Sie
<http://creativecommons.org/licenses/by/3.0/de/>*

Inhaltsverzeichnis

	Seite		Seite
Vorbemerkungen	4	8 Wissenschaftliches und künstlerisches Hochschulpersonal in Brandenburg 2013 nach Altersgruppen, Art des Beschäftigungsverhältnisses und Personalgruppen.....	15
Grafiken		9 Hauptberufliches wissenschaftliches und künstlerisches Hochschulpersonal in Brandenburg 2013 nach Art der Beschäftigung (auf Dauer bzw. auf Zeit) und Hochschularten.....	16
Hochschulpersonal in Brandenburg von 2004 bis 2013.....	6	10 Hochschulpersonal in Brandenburg 2013 nach Hochschulen (einschließlich bzw. ohne studentische Hilfskräfte).....	17
Hauptberufliches wissenschaftliches und künstlerisches Hochschulpersonal in Brandenburg 2013 nach Personalgruppen.....	7	11 Hochschulpersonal in Brandenburg 2013 nach Fächergruppen der organisatorischen Zugehörigkeit und Hochschularten (einschl. bzw. ohne studentische Hilfskräfte).....	18
Verwaltungs-, technisches und sonstiges Hochschulpersonal in Brandenburg 2013 nach Tätigkeitsbereichen.....	8	Personalstellen	
Alterstruktur des hauptberuflichen wissenschaftlichen und künstlerischen Personals in Brandenburg 2013.....	15	12 Personalstellen in Brandenburg 2013 nach Hochschulen.....	20
Tabellen		13 Personalstellen für wissenschaftliches und künstlerisches Personal in Brandenburg 2013 nach Hochschulen und Art des Dienstverhältnisses (ohne Stellenäquivalente).....	21
Hochschulpersonal		14 Personalstellen für Verwaltungs-, technisches und sonstiges Personal in Brandenburg 2013 nach Hochschulen und Art des Dienstverhältnisses (ohne Stellenäquivalente).....	22
1 Hochschulpersonal in Brandenburg 2013 nach Hochschularten.....	6	15 Personalstellen für wissenschaftliches und künstlerisches Personal in Brandenburg 2013 nach Fächergruppen der organisatorischen Zuordnung, Art des Dienstverhältnisses und Hochschularten (ohne Stellenäquivalente).....	23
2 Wissenschaftliches und künstlerisches Hochschulpersonal in Brandenburg von 2004 bis 2013 nach Personalgruppen.....	7	16 Personalstellen für Verwaltungs-, technisches und sonstiges Personal in Brandenburg 2013 nach Fächergruppen der organisatorischen Zuordnung, Art des Dienstverhältnisses und Hochschularten (ohne Stellenäquivalente).....	24
3 Verwaltungs-, technisches und sonstiges Hochschulpersonal in Brandenburg von 2004 bis 2013 nach Tätigkeitsbereichen.....	8	Habilitationen	
4 Hochschulpersonal in Brandenburg 2013 nach Hochschulen und Art des Beschäftigungsverhältnisses	9	17 Habilitationen in Brandenburg von 2004 bis 2013 nach Hochschulen.....	25
5 Hochschulpersonal in Brandenburg 2013 nach Fächergruppen der organisatorischen Zugehörigkeit, Art des Beschäftigungsverhältnisses und Hochschularten.....	10	Anlagen	
6 Wissenschaftliches und künstlerisches Hochschulpersonal in Brandenburg 2013 nach Hochschulen, Art des Beschäftigungsverhältnisses und Personalgruppen.....	12	1 Zuordnung der Lehr- und Forschungsbereiche zu den Fächergruppen.....	26
7 Wissenschaftliches und künstlerisches Hochschulpersonal in Brandenburg 2013 nach Fächergruppen der organisatorischen Zugehörigkeit, Art des Beschäftigungsverhältnisses, Personalgruppen und Hochschularten.....	13	2 Hochschulen in Brandenburg nach der Trägerschaft.....	27

Vorbemerkungen

Allgemeine Angaben zur Statistik

Die Erhebung über das Personal, die Personalstellen und die Habilitationen an Hochschulen sind Teile der bundeseinheitlichen Hochschulstatistik.

Befragt werden die Hochschulverwaltungen. In die Erhebung einbezogen werden alle staatlichen und staatlich anerkannten Hochschulen des Landes Brandenburg. Das Erhebungs- und Aufbereitungsprogramm ist so gestaltet, dass die erhobenen Daten für Entscheidungen im Bund, in den Ländern und in den Hochschulen selbst herangezogen werden können. Die Ergebnisse der Personal- und Personalstellenstatistik sind außerdem für die verschiedensten öffentlichen und privaten Einrichtungen von Bedeutung, unter anderem für die Hochschulrektorenkonferenz, die Ständige Konferenz der Kultusminister und den Wissenschaftsrat. Gleichzeitig werden sie als Grundlage für Analysen, Prognosen und andere wissenschaftliche Darstellungen sowie für soziodemographische und bildungspolitische Untersuchungen verwendet.

Erhebungsmethodik

Die Personal-, die Stellen- und die Habilitationsstatistik sind Vollerhebungen, die auf den Verwaltungsdaten der Hochschulen basieren.

Genauigkeit

Die Ergebnisse der Personal-, der Stellen- und der Habilitationsstatistiken sind aufgrund der vollständigen Erfassung durch die Hochschulverwaltungen als präzise einzuordnen.

Berichtszeitraum

Berichtsjahr

Periodizität

jährlich

Rechtsgrundlage

Erhoben werden die Tatbestände gemäß § 3 Abs. 1 des Gesetzes über die Statistik für das Hochschulwesen (Hochschulstatistikgesetz – HStatG) vom 02. November 1990 (BGBl. I S. 2414) in Verbindung mit dem Gesetz über die Statistik für Bundeszwecke (Bundesstatistikgesetz – BStatG) vom 22. Januar 1987 (BGBl. I S. 462, 565) und dem Gesetz zur Neuregelung des Hochschulrechts des Landes Brandenburg (Brandenburgisches Hochschulgesetz) vom 18. Dezember 2008 (GVBl. I S. 318) in den jeweils gültigen Fassungen.

Berichtskreis

Auskunftspflichtig sind die Hochschule lt. Anlage 2.

Methodische Hinweise

Die ausgewählten Tabellen enthalten u. a. das Mindestveröffentlichungsprogramm aller Bundesländer.

Der Bericht gliedert sich in drei Teile:

1. Personal

Die Angaben umfassen das gesamte am Erhebungsstichtag (01.12.) an Hochschulen haupt- und nebenberuflich tätige Personal, auch soweit kein Anstellungsverhältnis zum Land oder zur Hochschule besteht. Dabei wird grundsätzlich zwischen dem wissenschaftlichen und künstlerischen Personal sowie dem nichtwissenschaftlichen (Verwaltungs-, technischen und sonstigen) Personal unterschieden. Zur weiteren Differenzierung wird das wissenschaftliche und künstlerische Personal in haupt- und nebenberuflich Tätige gegliedert. Das nichtwissenschaftliche Personal ist in diesem Bericht in seiner Gesamtheit dargestellt.

Gastprofessoren sind lt. Brandenburgischem Hochschulgesetz hauptberuflich tätig und demzufolge im wissenschaftlichen und künstlerischen Personal in der Personalgruppe „Professoren“ enthalten. Ebenso enthalten sind stellvertretende Professoren, die ohne Berufung vorrangig im Angestelltenverhältnis tätig sind.

Die Rektoren der Hochschulen sind dem Verwaltungspersonal zugeordnet worden - unabhängig davon, ob gleichzeitig eine Berufung zum Professor vorlag oder nicht.

Das Personal wird nach der fachlichen und der organisatorischen Zugehörigkeit erfasst. Der vorliegende Bericht enthält die Personalangaben ausschließlich nach der organisatorischen Zugehörigkeit.

Nicht berücksichtigt wurden in der Statistik das Personal und die Stellen des Hasso-Plattner-Instituts, eines privat finanzierten An-Instituts an der Universität Potsdam.

An der Fachhochschule der Polizei des Landes Brandenburg erfolgt neben der Ausbildung von Beamten/innen für den gehobenen Polizeivollzugsdienst auch die Ausbildung für den mittleren und die Aufstiegsausbildung zum gehobenen Polizeivollzugsdienst. Darüber hinaus gewährleistet die Hochschule die Organisation und Durchführung der Fortbildung der Polizei des Landes Brandenburg. Da eine exakte Zuordnung des Personals zu o. g. Aufgaben nicht möglich ist, wurde bei der Erhebung des Hochschulpersonals das gesamte an der Fachhochschule tätige Personal erfasst.

2. Personalstellen

Erfasst werden zum Erhebungsstichtag (01.12.) alle besetzten und nicht besetzten Stellen für das hauptberuflich tätige Personal gemäß Wirtschafts- bzw. Stellenplan der Hochschulen, einschließlich der Stellen aus Überlast- oder Hochschulsonderprogrammen.

Für die zwei staatlich anerkannten privaten Hochschulen liegen keine Wirtschafts- bzw. Stellenpläne vor, die der Form der anderen Hochschulen entsprechen würden.

Neben der fachlichen wird auch die organisatorische Zuordnung erhoben. Der vorliegende Bericht enthält die Angaben der Personalstellen ausschließlich nach der organisatorischen Zuordnung.

Abweichungen in den Summen können sich durch das Runden der Einzelwerte ergeben.

Stellenäquivalente

Den Hochschulen werden zunehmend anstelle von Personalstellen Finanzmittel zugewiesen, die alternativ der Finanzierung von Sachaufwendungen und Personal dienen können. Damit die auf diese Weise gewonnene Personalkapazität ausgewiesen werden kann, werden die aus sonstigen Haushaltsmitteln finanzierten hauptberuflichen Voll- und Teilzeitbeschäftigungsverhältnisse rechnerisch zu (Vollzeit-)Stellenäquivalenten zusammengefasst.

3. Habilitationen

Die Habilitation dient dem Nachweis der wissenschaftlichen Lehrbefähigung. Das Habilitationsverfahren wird als akademisches Examen durchgeführt. Das Habilitationsrecht steht Universitäten und gleichrangigen wissenschaftlichen Hochschulen zu. Erhoben werden die im Berichtsjahr abgeschlossenen Habilitationsverfahren nach dem Fachgebiet der Habilitation.

Definitionen

Hochschulen

Alle nach Landesrecht anerkannten Hochschulen unabhängig von der Trägerschaft.

Personal

Das hauptberufliche wissenschaftliche und künstlerische Personal gliedert sich in fünf Gruppen:

- Professoren (im Land Brandenburg einschl. Gastprofessoren) sowie Juniorprofessoren
- Dozenten und Assistenten
- wissenschaftliche und künstlerische Mitarbeiter
- Akademische Mitarbeiter
- Lehrkräfte für besondere Aufgaben

Für das nebenberufliche wissenschaftliche und künstlerische Personal gilt nach den Regelungen des Brandenburgischen Hochschulgesetzes folgende Zuordnung:

- Lehrbeauftragte
- Honorarprofessoren
- Privatdozenten, außerplanmäßige Professoren
- nebenberufliche Professoren
- wissenschaftliche Hilfskräfte, Tutoren und studentische Hilfskräfte

Das Verwaltungs-, technische und sonstige (nichtwissenschaftliche) Personal wird entsprechend dem Schlüssel für die Amts- und Dienstbezeichnungen erhoben. Dazu zählen:

- Verwaltungspersonal
- Bibliothekspersonal
- Technisches Personal
- Sonstiges Personal
- Auszubildende
- Praktikanten
- sonstige Hilfskräfte

Fachliche Zuordnung

Fachgebiet

Die fachliche Zugehörigkeit oder Zuordnung richtet sich nach dem Fachgebiet. Dieses bezeichnet das Forschungsgebiet, das Lehrfach bzw. bei den zentralen Einrichtungen den Aufgabenbereich und ist die unterste Aggregationsstufe in der Bundesstatistik.

Lehr- und Forschungsbereich

Durch die Zusammenfassung mehrerer verwandter Fachgebiete werden die Lehr- und Forschungsbereiche gebildet. Sie stellen die mittlere Aggregationsstufe der Fächersystematik der Personal, Stellen- und Habilitationsstatistik dar.

Fächergruppe

Benachbarte Lehr- und Forschungsbereiche werden zu elf großen Fächergruppen zusammengefasst. Sie bilden die höchste Aggregationsstufe der Fächersystematik der Personal, Stellen- und Habilitationsstatistik.

Organisatorische Zuordnung

Erfasst werden jeweils die kleinsten, an der Hochschule bestehenden organisatorischen Einheiten, denen das Personal/die Stellen zugeordnet sind. Als Kategorien können u. a. vorkommen:

- Lehrstühle, Seminare, Institute
- Fachbereiche, Abteilungen
- Einrichtungen, die mehreren Lehrstühlen, Seminaren, Instituten dienen (z. B. gemeinsame Verwaltungen, Bibliotheken)
- zentrale Einrichtungen (z. B. Hochschulverwaltung, zentrale Rechenanlage, Sozialeinrichtungen)

Die organisatorische Einheit wird definiert durch die Angaben zur

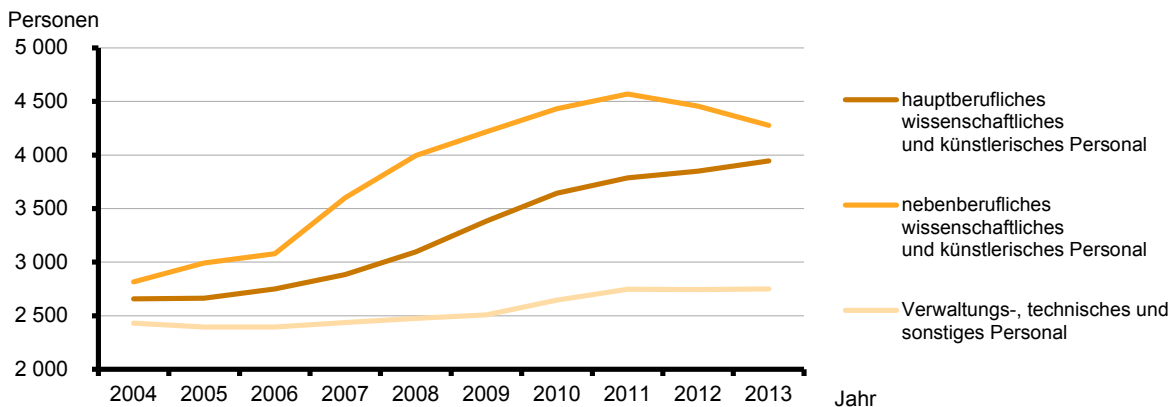
- Kategorie (z. B. Institut, Abteilung, Lehrstuhl) und zum
- Lehr- und Forschungsbereich

Zuordnung der Lehr- und Forschungsbereiche zu den Fächergruppen (sh. Anlage1)

1 Hochschulpersonal in Brandenburg 2013 nach Hochschularten

Personal		Insgesamt	Davon an			
			Universitäten	Kunsthochschule	Fachhochschulen (ohne VerwFH)	Verwaltungsfachhochschulen
Personal Insgesamt	z	10 972	8 167	300	2 111	394
	w	5 070	3 923	131	894	122
davon						
wissenschaftliches und künstlerisches Personal	z	8 220	6 328	207	1 622	63
	w	3 386	2 697	72	602	15
davon						
hauptberuflich	z	3 944	3 061	83	755	45
	w	1 502	1 207	31	252	12
darunter Ausländer	z	446	410	7	29	-
	w	198	188	4	6	-
nebenberuflich	z	4 276	3 267	124	867	18
	w	1 884	1 490	41	350	3
darunter Ausländer	z	385	349	5	31	-
	w	201	190	3	8	-
Verwaltungs-, technisches und sonstiges Personal	z	2 752	1 839	93	489	331
	w	1 684	1 226	59	292	107
			darunter Hochschulen in öffentlicher Trägerschaft			
Personal Insgesamt	z	10 926	8 167	300	2 065	394
	w	5 051	3 923	131	875	122
davon						
wissenschaftliches und künstlerisches Personal	z	8 184	6 328	207	1 586	63
	w	3 374	2 697	72	590	15
davon						
hauptberuflich	z	3 924	3 061	83	735	45
	w	1 495	1 207	31	245	12
darunter Ausländer	z	446	410	7	29	-
	w	198	188	4	6	-
nebenberuflich	z	4 260	3 267	124	851	18
	w	1 879	1 490	41	345	3
darunter Ausländer	z	385	349	5	31	-
	w	201	190	3	8	-
Verwaltungs-, technisches und sonstiges Personal	z	2 742	1 839	93	479	331
	w	1 677	1 226	59	285	107

Hochschulpersonal in Brandenburg von 2004 bis 2013



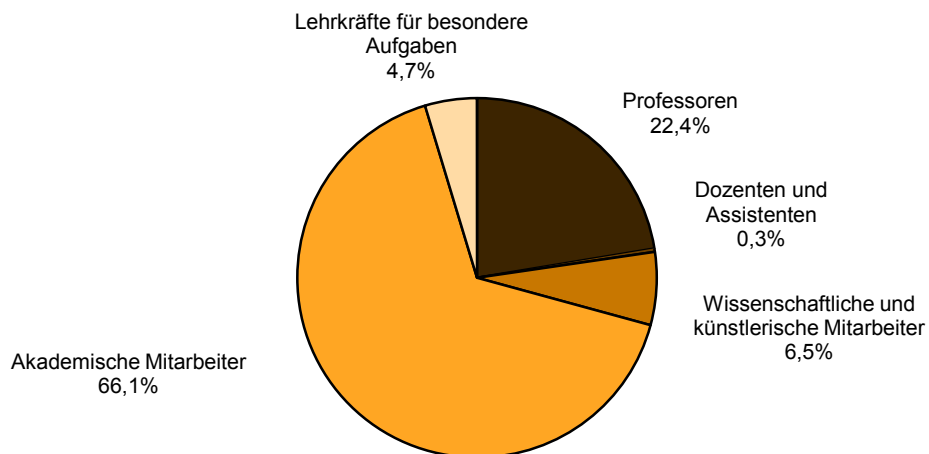
2 Wissenschaftliches und künstlerisches Hochschulpersonal in Brandenburg von 2004 bis 2013 nach Personalgruppen

Jahr	Ins- gesamt	Davon								
		hauptberufliches Personal						nebenberufliches Personal		
		zusam- men	Profes- soren	Dozenten und Assis- tenten	wissen- schaftliche und künst- lerische Mitarbeiter	Akade- mische Mitarbeiter	Lehrkräfte für besondere Aufgaben	zusam- men	Lehrbeauf- tragte ¹	wissen- schaftliche Hilfskräfte, Tutoren ²
insgesamt										
2004	5 473	2 657	797	156	1 478	–	226	2 816	1 110	1 706
2005	5 655	2 663	797	111	1 521	–	234	2 992	1 168	1 824
2006	5 830	2 752	829	62	1 645	–	216	3 078	1 276	1 802
2007	6 488	2 886	842	30	1 787	–	227	3 602	1 202	2 400
2008	7 091	3 096	842	27	1 962	–	265	3 995	1 331	2 664
2009	7 599	3 383	848	22	539	1 746	228	4 216	1 305	2 911
2010	8 075	3 643	873	22	428	2 082	238	4 432	1 556	2 876
2011	8 354	3 786	908	16	361	2 322	179	4 568	1 468	3 100
2012	8 303	3 849	904	15	272	2 494	164	4 454	1 495	2 959
2013	8 220	3 944	883	12	258	2 607	184	4 276	1 446	2 830
weiblich										
2004	2 010	866	142	40	568	–	116	1 144	341	803
2005	2 133	892	146	24	606	–	116	1 241	361	880
2006	2 117	914	147	16	647	–	104	1 203	370	833
2007	2 512	970	155	8	700	–	107	1 542	382	1 160
2008	2 734	1 080	164	9	796	–	111	1 654	401	1 253
2009	2 936	1 194	175	7	220	700	92	1 742	375	1 367
2010	3 147	1 278	172	5	166	835	100	1 869	510	1 359
2011	3 352	1 382	192	4	133	970	83	1 970	488	1 482
2012	3 339	1 401	204	3	96	1 025	73	1 938	488	1 450
2013	3 386	1 502	207	3	92	1 116	84	1 884	492	1 392

1 einschließlich nebenberuflicher und Honorarprofessoren, sowie Privatdozenten

2 einschließlich studentischer Hilfskräfte

Hauptberufliches wissenschaftliches und künstlerisches Hochschulpersonal in Brandenburg 2013 nach Personalgruppen

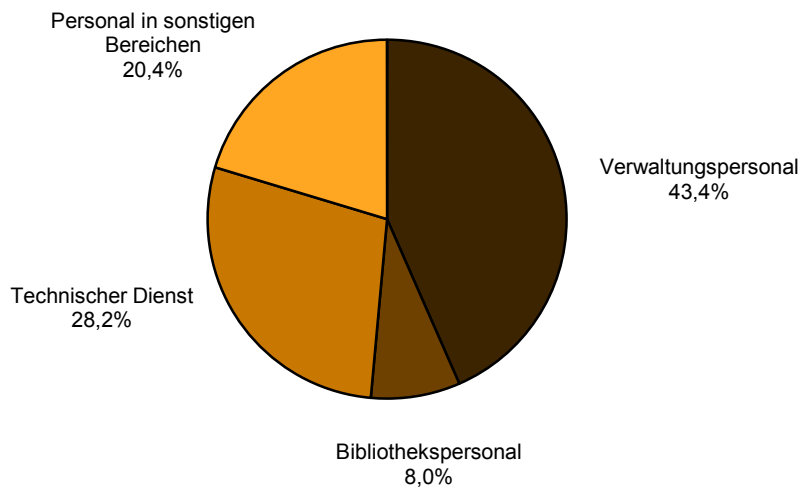


3 Verwaltungs-, technisches und sonstiges Hochschulpersonal in Brandenburg von 2004 bis 2013 nach Tätigkeitsbereichen

Jahr	Insgesamt	Tätigkeitsbereich				Dienstverhältnis (nur für hauptberufliches Personal)		
		Verwaltung	Bibliothek	Technischer Dienst	sonstige Bereiche	Beamte	Arbeitnehmer	Auszubildende, Praktikanten
insgesamt								
2004	2 432	986	254	619	573	161	2 161	107
2005	2 395	974	244	623	554	159	2 126	109
2006	2 394	993	242	625	534	151	2 135	108
2007	2 438	1 046	232	755	405	153	2 167	118
2008	2 477	1 101	233	769	374	124	2 234	119
2009	2 509	1 114	234	770	391	123	2 256	130
2010	2 647	1 139	232	796	480	133	2 326	188
2011	2 749	1 148	229	803	569	309 ¹	2 320	115
2012	2 744	1 186	218	784	556	321	2 306	117
2013	2 752	1 195	221	776	560	333	2 319	100
weiblich								
2004	1 523	805	224	275	219	52	1 393	78
2005	1 518	797	217	281	223	50	1 385	83
2006	1 512	815	214	273	210	49	1 388	75
2007	1 549	857	202	309	181	52	1 414	83
2008	1 596	894	201	318	183	52	1 463	81
2009	1 610	902	200	313	195	54	1 476	80
2010	1 665	924	199	323	219	60	1 508	97
2011	1 672	924	198	326	224	93 ¹	1 499	76
2012	1 668	955	190	309	214	102	1 492	74
2013	1 684	962	189	304	229	112	1 504	68

¹ mehr Beamte durch "Polizeireform Brandenburg 2020"

Verwaltungs-, technisches und sonstiges Hochschulpersonal in Brandenburg 2013 nach Tätigkeitsbereichen



4 Hochschulpersonal in Brandenburg 2013 nach Hochschulen und Art des Beschäftigungsverhältnisses

Hochschule		Insgesamt	Davon							
			wissenschaftliches und künstlerisches Personal					Verwaltungs-, technisches und sonstiges Personal		
			zusammen	hauptberuflich			nebenberuflich	zusammen	Vollzeitbeschäftigte	Teilzeitbeschäftigte
				zusammen	Vollzeitbeschäftigte	Teilzeitbeschäftigte				
Universitäten										
Universität Potsdam	z	4 479	3 598	1 781	813	968	1 817	881	676	205
	w	2 324	1 715	788	307	481	927	609	429	180
Europa-Universität Viadrina Frankfurt (Oder)	z	1 048	774	320	127	193	454	274	176	98
	w	585	381	148	45	103	233	204	118	86
BTU Cottbus-Senftenberg										
- Standort Cottbus	z	2 175	1 612	793	539	254	819	563	458	105
	w	833	489	223	116	107	266	344	269	75
- Standort Senftenberg	z	465	344	167	107	60	177	121	92	29
	w	181	112	48	24	24	64	69	48	21
Zusammen	z	8 167	6 328	3 061	1 586	1 475	3 267	1 839	1 402	437
	w	3 923	2 697	1 207	492	715	1 490	1 226	864	362
Kunsthochschule										
Hochschule für Film und Fernsehen Potsdam-Babelsberg	z	300	207	83	40	43	124	93	73	20
	w	131	72	31	14	17	41	59	44	15
Zusammen	z	300	207	83	40	43	124	93	73	20
	w	131	72	31	14	17	41	59	44	15
Fachhochschulen (ohne Verwaltungsfachhochschulen)										
FH Brandenburg	z	442	341	190	96	94	151	101	84	17
	w	169	111	65	19	46	46	58	44	14
Hochschule für nachhaltige Entwicklung Eberswalde	z	419	304	147	83	64	157	115	69	46
	w	213	136	55	23	32	81	77	44	33
FH Potsdam	z	577	455	181	115	66	274	122	75	47
	w	282	210	74	39	35	136	72	42	30
Technische Hochschule Wildau	z	627	486	217	132	85	269	141	95	46
	w	211	133	51	29	22	82	78	46	32
Theologisches Seminar Elstal	z	25	19	11	5	6	8	6	2	4
	w	10	5	2	1	1	3	5	2	3
Fachhochschule für Sport und Management Potsdam	z	21	17	9	5	4	8	4	-	4
	w	9	7	5	2	3	2	2	-	2
Zusammen	z	2 111	1 622	755	436	319	867	489	325	164
	w	894	602	252	113	139	350	292	178	114
Verwaltungsfachhochschulen										
FH der Polizei des Landes Brandenburg in Oranienburg ¹	z	367	52	34	33	1	18	315	300	15
	w	106	10	7	7	-	3	96	86	10
FH für Finanzen Brandenburg in Königs Wusterhausen	z	27	11	11	11	-	-	16	11	5
	w	16	5	5	5	-	-	11	7	4
Zusammen	z	394	63	45	44	1	18	331	311	20
	w	122	15	12	12	-	3	107	93	14
Hochschulen insgesamt										
Insgesamt	z	10 972	8 220	3 944	2 106	1 838	4 276	2 752	2 111	641
	w	5 070	3 386	1 502	631	871	1 884	1 684	1 179	505

¹ einschließlich Personal für die Aus- und Fortbildung des mittleren, gehobenen und höheren Polizeivollzugsdienstes Brandenburgs

5 Hochschulpersonal in Brandenburg 2013 nach Fächergruppen der organisatorischen Zugehörigkeit, Art des Beschäftigungsverhältnisses und Hochschularten

Fächergruppe		Insgesamt	Davon							
			wissenschaftliches und künstlerisches Personal					Verwaltungs-, technisches und sonstiges Personal		
			zusammen	hauptberuflich			nebenberuflich	zusammen	Vollzeitbeschäftigte	Teilzeitbeschäftigte
				zusammen	Vollzeitbeschäftigte	Teilzeitbeschäftigte				
Universitäten										
Sprach- und Kulturwissenschaften	z	1 456	1 343	638	286	352	705	113	64	49
	w	905	811	377	138	239	434	94	51	43
Sport	z	185	160	101	25	76	59	25	10	15
	w	87	65	41	8	33	24	22	8	14
Rechts-, Wirtschafts- und Sozialwissenschaften	z	1 256	1 176	515	247	268	661	80	44	36
	w	562	489	205	87	118	284	73	39	34
Mathematik, Naturwissenschaften	z	1 633	1 406	874	466	408	532	227	169	58
	w	564	415	258	107	151	157	149	95	54
Humanmedizin/Gesundheitswissenschaften	z	26	26	9	2	7	17	–	–	–
	w	14	14	3	1	2	11	–	–	–
Agrar-, Forst- und Ernährungswissenschaften	z	55	44	35	17	18	9	11	9	2
	w	29	19	15	5	10	4	10	8	2
Ingenieurwissenschaften	z	1 186	974	565	380	185	409	212	157	55
	w	336	234	133	63	70	101	102	64	38
Kunst, Kunstwissenschaft	z	146	146	34	23	11	112	–	–	–
	w	62	62	15	9	6	47	–	–	–
Zentrale Einrichtungen	z	2 224	1 053	290	140	150	763	1 171	949	222
	w	1 364	588	160	74	86	428	776	599	177
Zusammen	z	8 167	6 328	3 061	1 586	1 475	3 267	1 839	1 402	437
	w	3 923	2 697	1 207	492	715	1 490	1 226	864	362
Kunsthochschule										
Sprach- und Kulturwissenschaften	z	26	26	13	7	6	13	–	–	–
	w	11	11	5	2	3	6	–	–	–
Kunst, Kunstwissenschaft	z	174	174	70	33	37	104	–	–	–
	w	59	59	26	12	14	33	–	–	–
Zentrale Einrichtungen	z	100	7	–	–	–	7	93	73	20
	w	61	2	–	–	–	2	59	44	15
Zusammen	z	300	207	83	40	43	124	93	73	20
	w	131	72	31	14	17	41	59	44	15
Fachhochschulen (ohne Verwaltungsfachhochschulen)										
Sprach- und Kulturwissenschaften	z	89	79	40	24	16	39	10	5	5
	w	37	32	14	7	7	18	5	3	2
Sport	z	6	6	5	3	2	1	–	–	–
	w	3	3	3	1	2	–	–	–	–
Rechts-, Wirtschafts- und Sozialwissenschaften	z	471	440	175	127	48	265	31	13	18
	w	211	192	67	46	21	125	19	6	13
Mathematik, Naturwissenschaften	z	239	216	116	58	58	100	23	15	8
	w	57	52	25	8	17	27	5	3	2
Agrar-, Forst- und Ernährungswissenschaften	z	229	199	107	52	55	92	30	11	19
	w	120	99	46	17	29	53	21	8	13
Ingenieurwissenschaften	z	445	383	193	129	64	190	62	40	22
	w	112	89	38	20	18	51	23	12	11
Kunst, Kunstwissenschaft	z	68	57	34	22	12	23	11	6	5
	w	20	17	8	6	2	9	3	2	1
Zentrale Einrichtungen	z	564	242	85	21	64	157	322	235	87
	w	334	118	51	8	43	67	216	144	72
Zusammen	z	2 111	1 622	755	436	319	867	489	325	164
	w	894	602	252	113	139	350	292	178	114

5 Hochschulpersonal in Brandenburg 2013 nach Fächergruppen der organisatorischen Zugehörigkeit, Art des Beschäftigungsverhältnisses und Hochschularten

Fächergruppe		Insgesamt	Davon							
			wissenschaftliches und künstlerisches Personal					Verwaltungs-, technisches und sonstiges Personal		
			zusammen	hauptberuflich			nebenberuflich	zusammen	Vollzeitbeschäftigte	Teilzeitbeschäftigte
				zusammen	Vollzeitbeschäftigte	Teilzeitbeschäftigte				
Verwaltungsfachhochschulen ¹										
Rechts-, Wirtschafts- und Sozialwissenschaften	z	63	63	45	44	1	18	–	–	–
	w	15	15	12	12	–	3	–	–	–
Zentrale Einrichtungen	z	331	–	–	–	–	–	331	311	20
	w	107	–	–	–	–	–	107	93	14
Zusammen	z	394	63	45	44	1	18	331	311	20
	w	122	15	12	12	–	3	107	93	14
Hochschulen insgesamt										
Sprach- und Kulturwissenschaften	z	1 571	1 448	691	317	374	757	123	69	54
	w	953	854	396	147	249	458	99	54	45
Sport	z	191	166	106	28	78	60	25	10	15
	w	90	68	44	9	35	24	22	8	14
Rechts-, Wirtschafts- und Sozialwissenschaften	z	1 790	1 679	735	418	317	944	111	57	54
	w	788	696	284	145	139	412	92	45	47
Mathematik, Naturwissenschaften	z	1 872	1 622	990	524	466	632	250	184	66
	w	621	467	283	115	168	184	154	98	56
Humanmedizin/Gesundheitswissenschaften	z	26	26	9	2	7	17	–	–	–
	w	14	14	3	1	2	11	–	–	–
Agrar-, Forst- und Ernährungswissenschaften	z	284	243	142	69	73	101	41	20	21
	w	149	118	61	22	39	57	31	16	15
Ingenieurwissenschaften	z	1 631	1 357	758	509	249	599	274	197	77
	w	448	323	171	83	88	152	125	76	49
Kunst, Kunstwissenschaft	z	388	377	138	78	60	239	11	6	5
	w	141	138	49	27	22	89	3	2	1
Zentrale Einrichtungen	z	3 219	1 302	375	161	214	927	1 917	1 568	349
	w	1 866	708	211	82	129	497	1 158	880	278
Zusammen	z	10 972	8 220	3 944	2 106	1 838	4 276	2 752	2 111	641
	w	5 070	3 386	1 502	631	871	1 884	1 684	1 179	505

¹ einschließlich Personal für die Aus- und Fortbildung des mittleren, gehobenen und höheren Polizeivollzugsdienstes Brandenburgs

6 Wissenschaftliches und künstlerisches Hochschulpersonal in Brandenburg 2013 nach Hochschulen, Art des Beschäftigungsverhältnisses und Personalgruppen

Hochschule	Ins- gesamt	Davon									
		hauptberufliches Personal						nebenberufliches Personal			
		zusam- men	Profes- soren	Dozenten und Assis- tenten	wissen- schaftl. und künstl. Mitarbeiter	Akade- mische Mit- arbeiter	Lehr- kräfte für beson- dere Auf- gaben	zusam- men	Lehr- beauf- tragte ¹	wissen- schaftliche Hilfskräfte, Tutoren ²	
Universitäten											
Universität Potsdam	z	3 598	1 781	247	9	213	1 245	67	1 817	508	1 309
	w	1 715	788	68	1	84	595	40	927	186	741
Europa-Universität Viadrina Frankfurt (Oder)	z	774	320	66	-	1	242	11	454	176	278
	w	381	148	15	-	-	126	7	233	63	170
BTU Cottbus-Senftenberg											
- Standort Cottbus	z	1 612	793	172	3	4	574	40	819	231	588
	w	489	223	30	2	1	172	18	266	66	200
- Standort Senftenberg	z	344	167	47	-	7	101	12	177	47	130
	w	112	48	9	-	3	33	3	64	12	52
Zusammen	z	6 328	3 061	532	12	225	2 162	130	3 267	962	2 305
	w	2 697	1 207	122	3	88	926	68	1 490	327	1 163
Kunsthochschule											
Hochschule für Film und Fern- sehen Potsdam-Babelsberg	z	207	83	42	-	-	41	-	124	78	46
	w	72	31	14	-	-	17	-	41	24	17
Zusammen	z	207	83	42	-	-	41	-	124	78	46
	w	72	31	14	-	-	17	-	41	24	17
Fachhochschulen (ohne Verwaltungsfachhochschulen)											
FH Brandenburg	z	341	190	63	-	-	119	8	151	70	81
	w	111	65	8	-	-	57	-	46	16	30
Hochschule für nachhaltige Entwicklung Eberswalde	z	304	147	55	-	18	69	5	157	25	132
	w	136	55	11	-	2	38	4	81	10	71
FH Potsdam	z	455	181	100	-	-	75	6	274	140	134
	w	210	74	32	-	-	41	1	136	68	68
Technische Hochschule Wildau	z	486	217	71	-	4	137	5	269	139	130
	w	133	51	17	-	-	33	1	82	40	42
Theologisches Seminar Elstal	z	19	11	8	-	3	-	-	8	8	-
	w	5	2	1	-	1	-	-	3	3	-
Fachhochschule für Sport und Management Potsdam	z	17	9	5	-	-	4	-	8	6	2
	w	7	5	1	-	-	4	-	2	1	1
Zusammen	z	1 622	755	302	-	25	404	24	867	388	479
	w	602	252	70	-	3	173	6	350	138	212
Verwaltungsfachhochschulen											
FH der Polizei des Landes Brandenburg in Oranienburg	z	52	34	7	-	8	-	19	18	18	-
	w	10	7	1	-	1	-	5	3	3	-
FH für Finanzen Brandenburg in Königs Wusterhausen	z	11	11	-	-	-	-	11	-	-	-
	w	5	5	-	-	-	-	5	-	-	-
Zusammen	z	63	45	7	-	8	-	30	18	18	-
	w	15	12	1	-	1	-	10	3	3	-
Hochschulen insgesamt											
Insgesamt	z	8 220	3 944	883	12	258	2 607	184	4 276	1 446	2 830
	w	3 386	1 502	207	3	92	1 116	84	1 884	492	1 392

1 einschließlich nebenberuflicher und Honorarprofessoren, sowie Privatdozenten

2 einschließlich studentischer Hilfskräfte

7 Wissenschaftliches und künstlerisches Hochschulpersonal in Brandenburg 2013 nach Fächergruppen der organisatorischen Zugehörigkeit, Art des Beschäftigungsverhältnisses, Personalgruppen und Hochschularten

Fächergruppe		Ins- gesamt	Davon								
			hauptberufliches Personal						nebenberufliches Personal		
			zusam- men	Profes- soren	Dozenten und Assis- tenten	wissen- schaftl. und künstl. Mitarbeiter	Akade- mische Mit- arbeiter	Lehr- kräfte für beson- dere Auf- gaben	zusam- men	Lehr- beauf- tragte ¹	wissen- schaftliche Hilfskräfte, Tutoren ²
Universitäten											
Sprach- und	z	1 343	638	118	3	72	432	13	705	168	537
Kulturwissenschaften	w	811	377	44	–	38	285	10	434	65	369
Sport	z	160	101	11	–	4	76	10	59	15	44
	w	65	41	1	–	1	37	2	24	2	22
Rechts-, Wirtschafts- und	z	1 176	515	119	4	17	373	2	661	214	447
Sozialwissenschaften	w	489	205	28	2	8	167	–	284	48	236
Mathematik,	z	1 406	874	146	3	88	623	14	532	86	446
Naturwissenschaften	w	415	258	31	1	21	199	6	157	12	145
Humanmedizin/Gesundheits-	z	26	9	2	–	–	7	–	17	10	7
wissenschaften	w	14	3	1	–	–	2	–	11	5	6
Agrar-, Forst- und	z	44	35	8	–	7	20	–	9	5	4
Ernährungswissenschaften	w	19	15	1	–	3	11	–	4	–	4
Ingenieurwissenschaften	z	974	565	119	1	9	427	9	409	93	316
	w	234	133	13	–	1	117	2	101	10	91
Kunst, Kunstwissenschaft	z	146	34	9	–	8	5	12	112	96	16
	w	62	15	3	–	2	4	6	47	35	12
Zentrale Einrichtungen	z	1 053	290	–	1	20	199	70	763	275	488
	w	588	160	–	–	14	104	42	428	150	278
Zusammen	z	6 328	3 061	532	12	225	2 162	130	3 267	962	2 305
	w	2 697	1 207	122	3	88	926	68	1 490	327	1 163
Kunsthochschule											
Sprach- und	z	26	13	5	–	–	8	–	13	7	6
Kulturwissenschaften	w	11	5	2	–	–	3	–	6	1	5
Kunst, Kunstwissenschaft	z	174	70	37	–	–	33	–	104	71	33
	w	59	26	12	–	–	14	–	33	23	10
Zentrale Einrichtungen	z	7	–	–	–	–	–	–	7	–	7
	w	2	–	–	–	–	–	–	2	–	2
Zusammen	z	207	83	42	–	–	41	–	124	78	46
	w	72	31	14	–	–	17	–	41	24	17
Fachhochschulen (ohne Verwaltungsfachhochschulen)											
Sprach- und	z	79	40	25	–	3	11	1	39	29	10
Kulturwissenschaften	w	32	14	6	–	1	7	–	18	10	8
Sport	z	6	5	3	–	–	2	–	1	1	–
	w	3	3	1	–	–	2	–	–	–	–
Rechts-, Wirtschafts- und	z	440	175	84	–	2	82	7	265	164	101
Sozialwissenschaften	w	192	67	27	–	1	36	3	125	76	49
Mathematik,	z	216	116	37	–	1	78	–	100	41	59
Naturwissenschaften	w	52	25	5	–	–	20	–	27	7	20
Agrar-, Forst- und	z	199	107	36	–	13	54	4	92	11	81
Ernährungswissenschaften	w	99	46	7	–	1	35	3	53	3	50
Ingenieurwissenschaften	z	383	193	88	–	6	90	9	190	85	105
	w	89	38	18	–	–	20	–	51	22	29
Kunst, Kunstwissenschaft	z	57	34	21	–	–	12	1	23	13	10
	w	17	8	4	–	–	4	–	9	4	5
Zentrale Einrichtungen	z	242	85	8	–	–	75	2	157	44	113
	w	118	51	2	–	–	49	–	67	16	51
Zusammen	z	1 622	755	302	–	25	404	24	867	388	479
	w	602	252	70	–	3	173	6	350	138	212

7 Wissenschaftliches und künstlerisches Hochschulpersonal in Brandenburg 2013 nach Fächergruppen der organisatorischen Zugehörigkeit, Art des Beschäftigungsverhältnisses, Personalgruppen und Hochschularten

Fächergruppe		Ins- gesamt	Davon								
			hauptberufliches Personal						nebenberufliches Personal		
			zusam- men	Profes- soren	Dozenten und Assis- tenten	wissen- schaftl. und künstl. Mitarbeiter	Akade- mische Mit- arbeiter	Lehr- kräfte für beson- dere Auf- gaben	zusam- men	Lehr- beauf- tragte ¹	wissen- schaftliche Hilfskräfte, Tutoren ²
Verwaltungsfachhochschulen											
Rechts-, Wirtschafts- und	z	63	45	7	–	8	–	30	18	18	–
Sozialwissenschaften	w	15	12	1	–	1	–	10	3	3	–
Zusammen	z	63	45	7	–	8	–	30	18	18	–
	w	15	12	1	–	1	–	10	3	3	–
Hochschulen insgesamt											
Sprach- und	z	1 448	691	148	3	75	451	14	757	204	553
Kulturwissenschaften	w	854	396	52	–	39	295	10	458	76	382
Sport	z	166	106	14	–	4	78	10	60	16	44
	w	68	44	2	–	1	39	2	24	2	22
Rechts-, Wirtschafts- und	z	1 679	735	210	4	27	455	39	944	396	548
Sozialwissenschaften	w	696	284	56	2	10	203	13	412	127	285
Mathematik,	z	1 622	990	183	3	89	701	14	632	127	505
Naturwissenschaften	w	467	283	36	1	21	219	6	184	19	165
Humanmedizin/Gesundheits-	z	26	9	2	–	–	7	–	17	10	7
wissenschaften	w	14	3	1	–	–	2	–	11	5	6
Agrar-, Forst- und	z	243	142	44	–	20	74	4	101	16	85
Ernährungswissenschaften	w	118	61	8	–	4	46	3	57	3	54
Ingenieurwissenschaften	z	1 357	758	207	1	15	517	18	599	178	421
	w	323	171	31	–	1	137	2	152	32	120
Kunst, Kunstwissenschaft	z	377	138	67	–	8	50	13	239	180	59
	w	138	49	19	–	2	22	6	89	62	27
Zentrale Einrichtungen	z	1 302	375	8	1	20	274	72	927	319	608
	w	708	211	2	–	14	153	42	497	166	331
Insgesamt	z	8 220	3 944	883	12	258	2 607	184	4 276	1 446	2 830
	w	3 386	1 502	207	3	92	1 116	84	1 884	492	1 392

1 einschließlich nebenberuflicher und Honorarprofessoren, sowie Privatdozenten

2 einschließlich studentischer Hilfskräfte

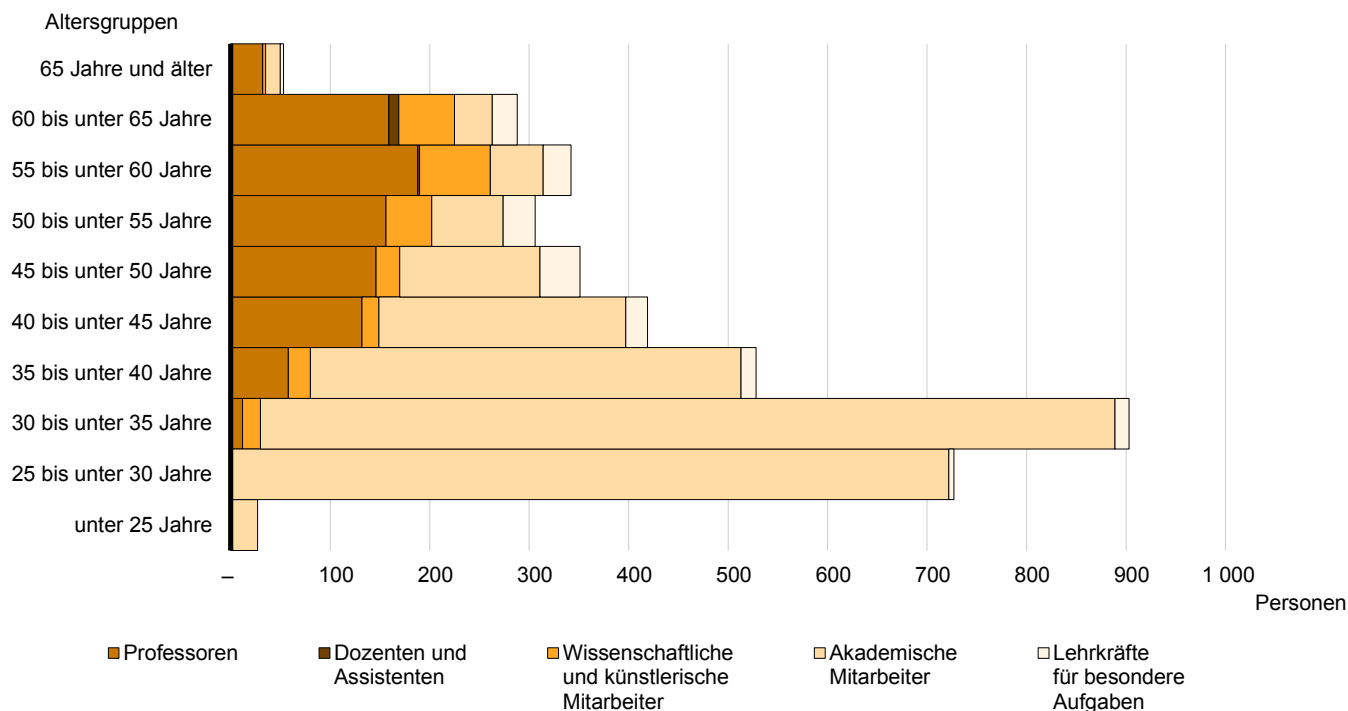
8 Wissenschaftliches und künstlerisches Hochschulpersonal in Brandenburg 2013 nach Altersgruppen, Art des Beschäftigungsverhältnisses und Personalgruppen

In der Altersgruppe	Insgesamt	Davon								
		hauptberufliches Personal						nebenberufliches Personal		
		zusammen	Professoren	Dozenten und Assistenten	wissenschaftl. und künstl. Mitarbeiter	Akademische Mitarbeiter	Lehrkräfte für besondere Aufgaben	zusammen	Lehrbeauftragte ¹	wissenschaftliche Hilfskräfte, Tutoren ²
unter 25 Jahre	1 218	27	–	–	–	27	–	1 191	6	1 185
25 bis unter 30 Jahre	1 996	727	–	–	1	721	5	1 269	68	1 201
30 bis unter 35 Jahre	1 385	903	12	–	18	859	14	482	152	330
35 bis unter 40 Jahre	801	528	58	–	22	433	15	273	190	83
40 bis unter 45 Jahre	618	419	132	–	17	248	22	199	179	20
45 bis unter 50 Jahre	574	351	146	–	24	141	40	223	215	8
50 bis unter 55 Jahre	487	306	156	–	46	72	32	181	180	1
55 bis unter 60 Jahre	512	342	188	2	71	53	28	170	170	–
60 bis unter 65 Jahre	408	288	159	10	56	38	25	120	118	2
65 Jahre und älter	218	53	32	–	3	15	3	165	165	–
ohne Angabe	3	–	–	–	–	–	–	3	3	–
Insgesamt	8 220	3 944	883	12	258	2 607	184	4 276	1 446	2 830

1 einschließlich nebenberuflicher und Honorarprofessoren, sowie Privatdozenten

2 einschließlich studentischer Hilfskräfte

Altersstruktur des hauptberuflichen wissenschaftlichen und künstlerischen Personals in Brandenburg 2013



**9 Hauptberufliches wissenschaftliches und künstlerisches Hochschulpersonal in Brandenburg 2013
nach Art der Beschäftigung (auf Dauer bzw. auf Zeit) und Hochschularten**

Personalgruppe		Insgesamt	Vollzeitbeschäftigte			Teilzeitbeschäftigte		
			zusammen	auf Dauer	auf Zeit	zusammen	auf Dauer	auf Zeit
Universitäten								
Professoren	z	532	491	413	78	41	9	32
	w	122	112	83	29	10	3	7
Dozenten und Assistenten	z	12	10	10	–	2	2	–
	w	3	3	3	–	–	–	–
Wissenschaftliche und künstlerische Mitarbeiter	z	225	183	166	17	42	21	21
	w	88	70	64	6	18	7	11
Akademische Mitarbeiter	z	2 162	816	73	743	1 346	21	1 325
	w	926	264	23	241	662	13	649
Lehrkräfte für besondere Aufgaben	z	130	86	75	11	44	22	22
	w	68	43	39	4	25	12	13
Zusammen	z	3 061	1 586	737	849	1 475	75	1 400
	w	1 207	492	212	280	715	35	680
Kunsthochschule								
Professoren	z	42	28	19	9	14	3	11
	w	14	11	5	6	3	–	3
Akademische Mitarbeiter	z	41	12	3	9	29	1	28
	w	17	3	2	1	14	–	14
Zusammen	z	83	40	22	18	43	4	39
	w	31	14	7	7	17	–	17
Fachhochschulen (ohne Verwaltungsfachhochschulen)								
Professoren	z	302	264	209	55	38	22	16
	w	70	61	44	17	9	6	3
Wissenschaftliche und künstlerische Mitarbeiter	z	25	15	9	6	10	–	10
	w	3	1	–	1	2	–	2
Akademische Mitarbeiter	z	404	145	29	116	259	7	252
	w	173	48	12	36	125	4	121
Lehrkräfte für besondere Aufgaben	z	24	12	10	2	12	10	2
	w	6	3	3	–	3	2	1
Zusammen	z	755	436	257	179	319	39	280
	w	252	113	59	54	139	12	127
Verwaltungsfachhochschulen								
Professoren	z	7	7	5	2	–	–	–
	w	1	1	–	1	–	–	–
Wissenschaftliche und künstlerische Mitarbeiter	z	8	8	8	–	–	–	–
	w	1	1	1	–	–	–	–
Lehrkräfte für besondere Aufgaben	z	30	29	29	–	1	1	–
	w	10	10	10	–	–	–	–
Zusammen	z	45	44	42	2	1	1	–
	w	12	12	11	1	–	–	–
Hochschulen insgesamt								
Insgesamt	z	3 944	2 106	1 058	1 048	1 838	119	1 719
	w	1 502	631	289	342	871	47	824

10 Hochschulpersonal in Brandenburg 2013 nach Hochschulen (einschließlich bzw. ohne studentische Hilfskräfte)

Hochschule	Hochschulpersonal		Und zwar				studentische Hilfskräfte	
	insgesamt	ohne studentische Hilfskräfte	wissenschaftliches und künstlerisches Personal		darunter nebenberuflich Tätige			
			zusammen	ohne studentische Hilfskräfte	zusammen	ohne studentische Hilfskräfte		
Universitäten								
Universität Potsdam	z	4 479	3 993	3 598	3 112	1 817	1 331	486
	w	2 324	2 063	1 715	1 454	927	666	261
Europa-Universität Viadrina Frankfurt (Oder)	z	1 048	888	774	614	454	294	160
	w	585	493	381	289	233	141	92
BTU Cottbus-Senftenberg								
- Standort Cottbus	z	2 175	1 806	1 612	1 243	819	450	369
	w	833	727	489	383	266	160	106
- Standort Senftenberg	z	465	400	344	279	177	112	65
	w	181	150	112	81	64	33	31
Zusammen	z	8 167	7 087	6 328	5 248	3 267	2 187	1 080
	w	3 923	3 433	2 697	2 207	1 490	1 000	490
Kunsthochschule								
Hochschule für Film und Fern- sehen Potsdam-Babelsberg	z	300	255	207	162	124	79	45
	w	131	114	72	55	41	24	17
Zusammen	z	300	255	207	162	124	79	45
	w	131	114	72	55	41	24	17
Fachhochschulen (ohne Verwaltungsfachhochschulen)								
FH Brandenburg	z	442	362	341	261	151	71	80
	w	169	139	111	81	46	16	30
Hochschule für nachhaltige Entwicklung Eberswalde	z	419	331	304	216	157	69	88
	w	213	166	136	89	81	34	47
FH Potsdam	z	577	443	455	321	274	140	134
	w	282	214	210	142	136	68	68
Technische Hochschule Wildau	z	627	553	486	412	269	195	74
	w	211	183	133	105	82	54	28
Theologisches Seminar Elstal	z	25	25	19	19	8	8	–
	w	10	10	5	5	3	3	–
Fachhochschule für Sport und Management Potsdam	z	21	19	17	15	8	6	2
	w	9	8	7	6	2	1	1
Zusammen	z	2 111	1 733	1 622	1 244	867	489	378
	w	894	720	602	428	350	176	174
Verwaltungsfachhochschulen								
FH der Polizei des Landes Brandenburg in Oranienburg ¹	z	367	367	52	52	18	18	–
	w	106	106	10	10	3	3	–
FH für Finanzen Brandenburg in Königs Wusterhausen	z	27	27	11	11	–	–	–
	w	16	16	5	5	–	–	–
Zusammen	z	394	394	63	63	18	18	–
	w	122	122	15	15	3	3	–
Hochschulen insgesamt								
Insgesamt	z	10 972	9 469	8 220	6 717	4 276	2 773	1 503
	w	5 070	4 389	3 386	2 705	1 884	1 203	681

¹ einschließlich Personalstellen für die Aus- und Fortbildung des mittleren, gehobenen und höheren Polizeivollzugsdienstes Brandenburgs

11 Hochschulpersonal in Brandenburg 2013 nach Fächergruppen der organisatorischen Zugehörigkeit und Hochschularten (einschließlich bzw. ohne studentische Hilfskräfte)

Fächergruppe	Hochschulpersonal		Und zwar					
	insgesamt	ohne studentische Hilfskräfte	wissenschaftliches und künstlerisches Personal		darunter nebenberuflich Tätige		studentische Hilfskräfte	
			zusammen	ohne studentische Hilfskräfte	zusammen	ohne studentische Hilfskräfte		
Universitäten								
Sprach- und Kulturwissenschaften	z	1 456	1 244	1 343	1 131	705	493	212
Sport	w	905	756	811	662	434	285	149
Rechts-, Wirtschafts- und Sozialwissenschaften	z	185	177	160	152	59	51	8
Mathematik, Naturwissenschaften	w	87	83	65	61	24	20	4
Humanmedizin/Gesundheitswissenschaften	z	1 256	1 018	1 176	938	661	423	238
Agrar-, Forst- und Ernährungswissenschaften	w	562	446	489	373	284	168	116
Ingenieurwissenschaften	z	1 633	1 434	1 406	1 207	532	333	199
Kunst, Kunstwissenschaft	w	564	503	415	354	157	96	61
Zentrale Einrichtungen	z	26	20	26	20	17	11	6
	w	14	9	14	9	11	6	5
	z	55	53	44	42	9	7	2
	w	29	27	19	17	4	2	2
	z	1 186	993	974	781	409	216	193
	w	336	290	234	188	101	55	46
	z	146	143	146	143	112	109	3
	w	62	60	62	60	47	45	2
	z	2 224	2 005	1 053	834	763	544	219
	w	1 364	1 259	588	483	428	323	105
Zusammen	z	8 167	7 087	6 328	5 248	3 267	2 187	1 080
	w	3 923	3 433	2 697	2 207	1 490	1 000	490
Kunsthochschule								
Sprach- und Kulturwissenschaften	z	26	20	26	20	13	7	6
Kunst, Kunstwissenschaft	w	11	6	11	6	6	1	5
Zentrale Einrichtungen	z	174	142	174	142	104	72	32
	w	59	49	59	49	33	23	10
	z	100	93	7	–	7	–	7
	w	61	59	2	–	2	–	2
Zusammen	z	300	255	207	162	124	79	45
	w	131	114	72	55	41	24	17
Fachhochschulen (ohne Verwaltungsfachhochschulen)								
Sprach- und Kulturwissenschaften	z	89	79	79	69	39	29	10
Sport	w	37	29	32	24	18	10	8
Rechts-, Wirtschafts- und Sozialwissenschaften	z	6	6	6	6	1	1	–
Mathematik, Naturwissenschaften	w	3	3	3	3	–	–	–
Agrar-, Forst- und Ernährungswissenschaften	z	471	391	440	360	265	185	80
Ingenieurwissenschaften	w	211	171	192	152	125	85	40
Kunst, Kunstwissenschaft	z	239	198	216	175	100	59	41
Zentrale Einrichtungen	w	57	42	52	37	27	12	15
	z	229	179	199	149	92	42	50
	w	120	87	99	66	53	20	33
	z	445	358	383	296	190	103	87
	w	112	87	89	64	51	26	25
	z	68	58	57	47	23	13	10
	w	20	15	17	12	9	4	5
	z	564	464	242	142	157	57	100
	w	334	286	118	70	67	19	48
Zusammen	z	2 111	1 733	1 622	1 244	867	489	378
	w	894	720	602	428	350	176	174

11 Hochschulpersonal in Brandenburg 2013 nach Fächergruppen der organisatorischen Zugehörigkeit und Hochschularten (einschließlich bzw. ohne studentische Hilfskräfte)

Fächergruppe	Hochschulpersonal		Und zwar					
	insgesamt	ohne studentische Hilfskräfte	wissenschaftliches und künstlerisches Personal		darunter nebenberuflich Tätige		studentische Hilfskräfte	
			zusammen	ohne studentische Hilfskräfte	zusammen	ohne studentische Hilfskräfte		
Verwaltungsfachhochschulen ¹								
Rechts-, Wirtschafts- und Sozialwissenschaften	z	63	63	63	63	18	18	–
	w	15	15	15	15	3	3	–
Zentrale Einrichtungen	z	331	331	–	–	–	–	–
	w	107	107	–	–	–	–	–
Zusammen	z	394	394	63	63	18	18	–
	w	122	122	15	15	3	3	–
Hochschulen insgesamt								
Sprach- und Kulturwissenschaften	z	1 571	1 343	1 448	1 220	757	529	228
	w	953	791	854	692	458	296	162
Sport	z	191	183	166	158	60	52	8
	w	90	86	68	64	24	20	4
Rechts-, Wirtschafts- und Sozialwissenschaften	z	1 790	1 472	1 679	1 361	944	626	318
	w	788	632	696	540	412	256	156
Mathematik, Naturwissenschaften	z	1 872	1 632	1 622	1 382	632	392	240
	w	621	545	467	391	184	108	76
Humanmedizin/Gesundheitswissenschaften	z	26	20	26	20	17	11	6
	w	14	9	14	9	11	6	5
Agrar-, Forst- und Ernährungswissenschaften	z	284	232	243	191	101	49	52
	w	149	114	118	83	57	22	35
Ingenieurwissenschaften	z	1 631	1 351	1 357	1 077	599	319	280
	w	448	377	323	252	152	81	71
Kunst, Kunstwissenschaft	z	388	343	377	332	239	194	45
	w	141	124	138	121	89	72	17
Zentrale Einrichtungen	z	3 219	2 893	1 302	976	927	601	326
	w	1 866	1 711	708	553	497	342	155
Insgesamt	z	10 972	9 469	8 220	6 717	4 276	2 773	1 503
	w	5 070	4 389	3 386	2 705	1 884	1 203	681

¹ einschließlich Personal für die Aus- und Fortbildung des mittleren, gehobenen und höheren Polizeivollzugsdienstes Brandenburgs

12 Personalstellen in Brandenburg 2013 nach Hochschulen

Hochschule	Stellen (ohne Stellenäquivalente)						Stellen- äquivalente
	insgesamt	darunter nicht besetzt	für wissenschaftliches und künstlerisches Personal		für Verwaltungs-, technisches und sonstiges Personal		
			zusammen	darunter nicht besetzt	zusammen	darunter nicht besetzt	
Universitäten							
Universität Potsdam	1 459	75	720	34	739	42	275
Europa-Universität Viadrina Frankfurt (Oder)	347	11	155	8	192	3	38
BTU Cottbus-Senftenberg							
- Standort Cottbus	1 027	171	485	96	542	75	20
- Standort Senftenberg	189	37	85	17	104	20	21
Zusammen	3 021	295	1 444	155	1 577	140	354
Kunsthochschule							
Hochschule für Film und Fern- sehen Potsdam-Babelsberg	160	8	72	5	88	3	–
Zusammen	160	8	72	5	88	3	–
Fachhochschulen (ohne Verwaltungsfachhochschulen)							
FH Brandenburg	161	8	80	6	81	2	9
Hochschule für nachhaltige Entwicklung Eberswalde	118	7	56	3	62	4	41
FH Potsdam	211	25	114	12	98	13	–
Technische Hochschule Wildau	186	31	104	27	81	4	37
Theologisches Seminar Elstal	–	–	–	–	–	–	12
Zusammen	676	71	354	48	322	23	100
Verwaltungsfachhochschulen							
FH der Polizei des Landes Brandenburg in Oranienburg ¹	352	2	34	–	318	2	–
FH für Finanzen Brandenburg in Königs Wusterhausen	28	4	14	4	14	–	–
Zusammen	380	6	48	4	332	2	–
Hochschulen insgesamt							
Insgesamt	4 237	380	1 918	212	2 319	168	453

¹ einschließlich Personalstellen für die Aus- und Fortbildung des mittleren, gehobenen und höheren Polizeivollzugsdienstes Brandenburgs

**13 Personalstellen für wissenschaftliches und künstlerisches Personal in Brandenburg 2013
nach Hochschulen und Art des Dienstverhältnisses (ohne Stellenäquivalente)**

Hochschule	Insgesamt	Davon Stellen für				
		Beamte	darunter Besoldungsgruppe			Arbeitnehmer
			C 4, W 3	C 3, W 2	C 2, W 1	
Universitäten						
Universität Potsdam	720	261	171	46	42	459
Europa-Universität Viadrina Frankfurt (Oder)	155	87	55	5	27	68
BTU Cottbus-Senftenberg						
- Standort Cottbus	485	189	114	51	21	296
- Standort Senftenberg	85	63	18	45	–	22
Zusammen	1 444	600	358	147	90	844
Kunsthochschule						
Hochschule für Film und Fern- sehen Potsdam-Babelsberg	72	42	21	21	–	30
Zusammen	72	42	21	21	–	30
Fachhochschulen (ohne Verwaltungsfachhochschulen)						
FH Brandenburg	80	62	15	46	–	18
Hochschule für nachhaltige Entwicklung Eberswalde	56	46	10	36	–	10
FH Potsdam	114	89	21	67	–	25
Technische Hochschule Wildau	104	86	19	66	1	18
Zusammen	354	283	65	215	1	71
Verwaltungsfachhochschulen						
FH der Polizei des Landes Brandenburg in Oranienburg ¹	34	34	1	8	–	–
FH für Finanzen Brandenburg in Königs Wusterhausen	14	14	–	–	–	–
Zusammen	48	48	1	8	–	–
Hochschulen insgesamt						
Insgesamt	1 918	973	445	391	91	945

¹ einschließlich Personalstellen für die Aus- und Fortbildung des mittleren, gehobenen und höheren Polizeivollzugsdienstes Brandenburgs

**14 Personalstellen für Verwaltungs-, technisches und sonstiges Personal in Brandenburg 2013
nach Hochschulen und Art des Dienstverhältnisses (ohne Stellenäquivalente)**

Hochschule	Insgesamt	Davon Stellen für				
		Beamte	darunter	Arbeitnehmer	darunter	Auszu- bildende, Praktikanten
			höherer Dienst		höherer Dienst	
Universitäten						
Universität Potsdam	739	30	14	656	44	53
Europa-Universität Viadrina Frankfurt (Oder)	192	32	15	154	24	5
BTU Cottbus-Senftenberg						
- Standort Cottbus	542	57	19	464	79	21
- Standort Senftenberg	104	9	3	89	6	6
Zusammen	1 577	129	51	1 363	153	85
Kunsthochschule						
Hochschule für Film und Fern- sehen Potsdam-Babelsberg	88	9	9	76	11	3
Zusammen	88	9	9	76	11	3
Fachhochschulen (ohne Verwaltungsfachhochschulen)						
FH Brandenburg	81	7	3	70	4	4
Hochschule für nachhaltige Entwicklung Eberswalde	62	6	3	49	10	7
FH Potsdam	98	12	3	84	10	2
Technische Hochschule Wildau	81	13	3	62	4	6
Zusammen	322	38	12	265	28	19
Verwaltungsfachhochschulen						
FH der Polizei des Landes Brandenburg in Oranienburg ¹	318	274	20	44	3	–
FH für Finanzen Brandenburg in Königs Wusterhausen	14	6	1	8	–	–
Zusammen	332	280	21	52	3	–
Hochschulen insgesamt						
Insgesamt	2 319	456	93	1 756	194	107

¹ einschließlich Personalstellen für die Aus- und Fortbildung des mittleren, gehobenen und höheren Polizeivollzugsdienstes Brandenburgs

**15 Personalstellen für wissenschaftliches und künstlerisches Personal in Brandenburg 2013
nach Fächergruppen der organisatorischen Zuordnung, Art des Dienstverhältnisses und
Hochschularten (ohne Stellenäquivalente)**

Fächergruppe	Insgesamt	Davon Stellen für				
		Beamte	darunter Besoldungsgruppe			Arbeitnehmer
			C 4, W 3	C 3, W 2	C 2, W 1	
Universitäten zusammen						
Sprach- und Kulturwissenschaften	279	135	86	24	25	144
Sport	30	9	6	2	1	21
Rechts-, Wirtschafts- und Sozialwissenschaften	279	150	90	26	34	129
Mathematik, Naturwissenschaften	387	157	90	48	19	230
Humanmedizin/Gesundheits- wissenschaften	1	1	–	1	–	–
Agrar-, Forst- und Ernährungswissenschaften	15	6	5	–	1	9
Ingenieurwissenschaften	315	131	76	43	9	184
Kunst, Kunstwissenschaft	24	7	4	3	–	17
Zentrale Einrichtungen	114	4	1	–	1	110
Zusammen	1 444	600	358	147	90	844
Kunsthochschule zusammen						
Sprach- und Kulturwissenschaften	7	3	2	1	–	4
Kunst, Kunstwissenschaft	62	36	19	17	–	26
Zentrale Einrichtungen	3	3	–	3	–	–
Zusammen	72	42	21	21	–	30
Fachhochschulen (ohne Verwaltungsfachhochschulen) zusammen						
Sprach- und Kulturwissenschaften	19	16	2	13	–	3
Rechts-, Wirtschafts- und Sozialwissenschaften	108	90	16	73	1	18
Mathematik, Naturwissenschaften	52	41	12	28	–	11
Agrar-, Forst- und Ernährungswissenschaften	35	29	6	23	–	6
Ingenieurwissenschaften	104	84	24	60	–	20
Kunst, Kunstwissenschaft	19	18	5	13	–	1
Zentrale Einrichtungen	17	5	–	5	–	12
Zusammen	354	283	65	215	1	71
Verwaltungsfachhochschulen zusammen						
Rechts-, Wirtschafts- und Sozialwissenschaften	48	48	1	8	–	–
Zusammen	48	48	1	8	–	–
Hochschulen insgesamt						
Sprach- und Kulturwissenschaften	305	154	90	38	25	151
Sport	30	9	6	2	1	21
Rechts-, Wirtschafts- und Sozialwissenschaften	436	288	107	107	35	147
Mathematik, Naturwissenschaften	439	198	102	76	19	241
Humanmedizin/Gesundheits- wissenschaften	1	1	–	1	–	–
Agrar-, Forst- und Ernährungswissenschaften	50	35	11	23	1	15
Ingenieurwissenschaften	419	215	100	103	9	204
Kunst, Kunstwissenschaft	105	61	28	33	–	44
Zentrale Einrichtungen	134	12	1	8	1	122
Insgesamt	1 918	973	445	391	91	945

**16 Personalstellen für Verwaltungs-, technisches und sonstiges Personal in Brandenburg 2013
nach Fächergruppen der organisatorischen Zuordnung, Art des Dienstverhältnisses und
Hochschularten (ohne Stellenäquivalente)**

Fächergruppe	Insgesamt	Davon Stellen für					
		Beamte	darunter		Arbeitnehmer	darunter	
			höherer Dienst			höherer Dienst	Auszu- bildende, Praktikanten
Universitäten zusammen							
Sprach- und Kulturwissenschaften	77	1	–	76	1	–	
Sport	3	–	–	3	1	–	
Rechts-, Wirtschafts- und Sozialwissenschaften	65	2	–	63	3	–	
Mathematik, Naturwissenschaften	196	5	–	191	6	–	
Agrar-, Forst- und Ernährungswissenschaften	12	–	–	12	–	–	
Ingenieurwissenschaften	170	–	–	170	6	–	
Kunst, Kunstwissenschaft	3	–	–	3	1	–	
Zentrale Einrichtungen	1 050	121	51	845	135	85	
Zusammen	1 577	129	51	1 363	153	85	
Kunsthochschule zusammen							
Zentrale Einrichtungen	88	9	9	76	11	3	
Zusammen	88	9	9	76	11	3	
Fachhochschulen (ohne Verwaltungsfachhochschulen) zusammen							
Sprach- und Kulturwissenschaften	7	2	–	5	–	–	
Rechts-, Wirtschafts- und Sozialwissenschaften	16	1	1	15	–	–	
Mathematik, Naturwissenschaften	10	2	–	8	1	–	
Agrar-, Forst- und Ernährungswissenschaften	4	–	–	4	–	–	
Ingenieurwissenschaften	43	–	–	41	4	2	
Kunst, Kunstwissenschaft	8	–	–	8	–	–	
Zentrale Einrichtungen	235	33	11	185	23	17	
Zusammen	322	38	12	265	28	19	
Verwaltungsfachhochschulen zusammen							
Zentrale Einrichtungen	332	280	21	52	3	–	
Zusammen	332	280	21	52	3	–	
Hochschulen insgesamt							
Sprach- und Kulturwissenschaften	84	3	–	81	1	–	
Sport	3	–	–	3	1	–	
Rechts-, Wirtschafts- und Sozialwissenschaften	81	3	1	78	3	–	
Mathematik, Naturwissenschaften	206	7	–	199	7	–	
Agrar-, Forst- und Ernährungswissenschaften	16	–	–	16	–	–	
Ingenieurwissenschaften	213	–	–	211	10	2	
Kunst, Kunstwissenschaft	11	–	–	11	1	–	
Zentrale Einrichtungen	1 705	443	92	1 158	171	105	
Insgesamt	2 319	456	93	1 756	194	107	

17 Habilitationen in Brandenburg von 2004 bis 2013 nach Hochschulen

Jahr	Insgesamt	Davon an der		
		Universität Potsdam	Europa-Universität Viadrina Frankfurt (Oder)	BTU Cottbus- Senftenberg Standort Cottbus
Habilitationen insgesamt				
2004	32	20	6	6
2005	26	15	4	7
2006	33	27	3	3
2007	28	18	4	6
2008	22	15	3	4
2009	24	14	5	5
2010	17	14	1	2
2011	19	15	1	3
2012	21	16	4	1
2013	17	12	2	3
darunter von Frauen				
2004	11	6	3	2
2005	7	7	–	–
2006	7	7	–	–
2007	8	3	4	1
2008	9	6	3	–
2009	11	6	2	3
2010	8	6	1	1
2011	7	7	–	–
2012	9	6	3	–
2013	7	6	–	1

Anlagen

1 Zuordnung der Lehr- und Forschungsbereiche zu den Fächergruppen

Fächergruppe Lehr- und Forschungsbereich	Fächergruppe Lehr- und Forschungsbereich
<p>Sprach- und Kulturwissenschaften</p> <p>Sprach- und Kulturwissenschaften allgemein Evangelische Theologie Katholische Theologie Philosophie Geschichte Bibliothekswissenschaft, Dokumentation Allgemeine und vergleichende Literatur- und Sprachwissenschaft Altphilologie (klassische Philologie) Germanistik (Deutsch, germanische Sprachen ohne Anglistik) Anglistik, Amerikanistik Romanistik Slawistik, Baltistik, Finno-Ugristik Sonstige/Außereuropäische Sprach- und Kulturwissenschaften Kulturwissenschaften i. e. S. Psychologie Erziehungswissenschaften Sonderpädagogik</p> <p>Sport</p> <p>Sport</p> <p>Rechts-, Wirtschafts- und Sozialwissenschaften</p> <p>Rechts-, Wirtschafts- und Sozialwissenschaften allgemein Regionalwissenschaften Politikwissenschaften Sozialwissenschaften Sozialwesen Rechtswissenschaften Verwaltungswissenschaften Wirtschaftswissenschaften Wirtschaftsingenieurwesen mit wirtschaftswissenschaftlichem Schwerpunkt</p> <p>Mathematik, Naturwissenschaften</p> <p>Mathematik, Naturwissenschaften allgemein Mathematik Informatik Physik, Astronomie Chemie Pharmazie Biologie Geowissenschaften (ohne Geographie) Geographie</p> <p>Humanmedizin/Gesundheitswissenschaften</p> <p>Humanmedizin allgemein Gesundheitswissenschaften allgemein Vorklinische Humanmedizin (einschl. Zahnmedizin) Klinisch-Theoretische Humanmedizin (einschl. Zahnmedizin) Klinisch-Praktische Humanmedizin (ohne Zahnmedizin) Zahnmedizin (klinisch-praktisch)</p>	<p>Veterinärmedizin</p> <p>Veterinärmedizin allgemein Vorklinische Veterinärmedizin Klinisch-Theoretische Veterinärmedizin Klinisch-Praktische Veterinärmedizin</p> <p>Agrar-, Forst- und Ernährungswissenschaften</p> <p>Agrar-, Forst- und Ernährungswissenschaften allgemein Landespflege, Umweltgestaltung Agrarwissenschaften, Lebensmittel- und Getränketechnologie Forstwissenschaft, Holzwirtschaft Ernährungs- und Haushaltswissenschaften</p> <p>Ingenieurwissenschaften</p> <p>Ingenieurwissenschaften allgemein Wirtschaftsingenieurwesen mit ingenieurwissenschaftlichem Schwerpunkt Bergbau, Hüttenwesen Maschinenbau/Verfahrenstechnik Elektrotechnik Verkehrstechnik, Nautik Architektur Raumplanung Bauingenieurwesen Vermessungswesen</p> <p>Kunst, Kunstwissenschaft</p> <p>Kunst, Kunstwissenschaft allgemein Bildende Kunst Gestaltung Darstellende Kunst, Film und Fernsehen, Theaterwissenschaft Musik, Musikwissenschaft</p> <p>Zentrale Einrichtungen (ohne klinikspezifische Einrichtungen)</p> <p>Hochschule insgesamt Zentrale Hochschulverwaltung Zentral verwaltete Hörsäle und Lehrräume Zentralbibliothek Hochschulrechenzentrum Zentrale wissenschaftliche Einrichtungen Zentrale Betriebs- und Versorgungseinrichtungen Soziale Einrichtungen Übrige Ausbildungseinrichtungen Mit der Hochschule verbundene sowie hochschulfremde Einrichtungen</p> <p>Zentrale Einrichtungen der Hochschulkliniken (nur Humanmedizin)</p> <p>Kliniken insgesamt, Zentrale Dienste Soziale Einrichtungen der Kliniken Übrige Ausbildungseinrichtungen der Kliniken Mit den Kliniken verbundene sowie klinikfremde Einrichtungen</p>

2 Hochschulen im Land Brandenburg nach der Trägerschaft

Hochschule	Trägerschaft	
	öffentlicher/freier Träger	Träger
Universitäten		
Universität Potsdam	öffentlich	Land Brandenburg
Europa-Universität Viadrina Frankfurt (Oder)	öffentlich	Land Brandenburg
Brandenburgische Technische Universität Cottbus-Senftenberg ¹	öffentlich	Land Brandenburg
Standort Cottbus		
Standort Senftenberg		
Kunsthochschule		
Hochschule für Film und Fernsehen Potsdam-Babelsberg	öffentlich	Land Brandenburg
Fachhochschulen (ohne VerwFH)		
Fachhochschule Brandenburg	öffentlich	Land Brandenburg
Hochschule für nachhaltige Entwicklung Eberswalde	öffentlich	Land Brandenburg
Fachhochschule Potsdam	öffentlich	Land Brandenburg
Technische Hochschule Wildau	öffentlich	Land Brandenburg
Theologisches Seminar der evangelischen Freikirche Elstal	freier Träger	Kirche
Fachhochschule für Sport und Management Potsdam	freier Träger	privat
Verwaltungsfachhochschulen		
Fachhochschule für Finanzen des Landes Brandenburg in Königs Wusterhausen	öffentlich	Land Brandenburg
FH der Polizei des Landes Brandenburg in Oranienburg	öffentlich	Land Brandenburg

¹ im Jahr 2013 fusionierten die Brandenburgische Technische Universität Cottbus und die Hochschule Lausitz zur Brandenburgischen Technischen Universität Cottbus-Senftenberg

Das Amt für Statistik Berlin-Brandenburg

Das Amt für Statistik Berlin-Brandenburg ist für beide Länder die zentrale Dienstleistungseinrichtung auf dem Gebiet der amtlichen Statistik. Das Amt erbringt Serviceleistungen im Bereich Information und Analyse für die breite Öffentlichkeit, für alle gesellschaftlichen Gruppen sowie für Kunden aus Verwaltung und Politik, Wirtschaft und Wissenschaft. Kerngeschäft des Amtes ist die Durchführung der gesetzlich angeordneten amtlichen Statistiken für Berlin und Brandenburg. Das Amt erhebt die Daten, bereitet sie auf, interpretiert und analysiert sie und veröffentlicht die Ergebnisse. Die Grundversorgung aller Nutzer mit statistischen Informationen erfolgt unentgeltlich, im Wesentlichen über das Internet und den Informationsservice. Daneben werden nachfrage- und zielgruppenorientierte Standardauswertungen zu Festpreisen angeboten. Kundenspezifische Aufbereitung / Beratung zu kostendeckenden Preisen ergänzt das Spektrum der Informationsbereitstellung.

Amtliche Statistik im Verbund

Die Statistiken werden bundesweit nach einheitlichen Konzepten, Methoden und Verfahren arbeitsteilig erstellt. Die statistischen Ämter der Länder sind dabei grundsätzlich für die Durchführung der Erhebungen, für die Aufbereitung und Veröffentlichung der Länderergebnisse zuständig. Durch diese Kooperation in einem „Statistikverbund“ entstehen für alle Länder vergleichbare und zu einem Bundesergebnis zusammenführbare Erhebungsergebnisse.

Produkte und Dienstleistungen

Informationsservice

info@statistik-bbb.de
mit statistischen Informationen für jedermann und Beratung sowie maßgeschneiderte Aufbereitungen von Daten über Berlin und Brandenburg. Auskunft, Beratung, Pressedienst sowie Fachbibliothek.

Standort Potsdam

Behlertstraße 3a, 14467 Potsdam
Tel. 0331 8173 - 1777
Fax 030 9028 - 4091
Mo – Do 9 – 15 Uhr, Fr 9 – 14 Uhr

Standort Berlin

Alt-Friedrichsfelde 60, 10315 Berlin
Bibliothek
Tel. 030 9021 - 3540
Mo – Do 9 – 15 Uhr, Fr 9 – 14 Uhr

Internet-Angebot

www.statistik-berlin-brandenburg.de
mit aktuellen Daten, Pressemitteilungen, Statistischen Berichten zum kostenlosen Herunterladen, regionalstatistischen Informationen, Wahlstatistiken und -analysen sowie einem Überblick über das gesamte Leistungsspektrum des Amtes.

Statistische Jahrbücher

mit einer Vielzahl von Tabellen aus nahezu allen Arbeitsgebieten der amtlichen Statistik.

Statistische Berichte

mit Ergebnissen der einzelnen Statistiken in Tabellen in tiefer sachlicher Gliederung und Grafiken zur Veranschaulichung von Entwicklungen und Strukturen. Mit dieser Reihe werden die bisherigen Veröffentlichungen Statistischer Berichte aus dem Landesbetrieb für Datenverarbeitung und Statistik Land Brandenburg sowie dem Statistischen Landesamt Berlin fortgesetzt.

Datenangebot aus dem Sachgebiet

Informationen zu dieser Veröffentlichung

Referat 14
Tel. 0331 8173 - 1149
Fax 0331 8173 - 1911
hochschulen@statistik-bbb.de

Weitere Veröffentlichungen zum Thema

Statistische Berichte:

- Studierende an Hochschulen
B III 1
- Akademische und staatliche Abschlussprüfungen an Hochschulen
B III 3