

Statistischer Bericht

D I 1 – m 04 / 14

┌ Gewerbeanzeigen
im **Land Brandenburg**
April 2014

Impressum

Statistischer Bericht
D I 1 – m 04 / 14

Erscheinungsfolge: monatlich
Erschienen im **Juli 2014**

Herausgeber

Amt für Statistik Berlin-Brandenburg
Behlerstraße 3a
14467 Potsdam
info@statistik-bbb.de
www.statistik-berlin-brandenburg.de

Tel. 0331 8173 - 1777
Fax 030 9028 - 4091

Zeichenerklärung

- 0 weniger als die Hälfte von 1
in der letzten besetzten Stelle,
jedoch mehr als nichts
- nichts vorhanden
- ... Angabe fällt später an
- () Aussagewert ist eingeschränkt
- / Zahlenwert nicht sicher genug
- Zahlenwert unbekannt oder
geheim zu halten
- x Tabellenfach gesperrt
- p vorläufige Zahl
- r berichtigte Zahl
- s geschätzte Zahl

Amt für Statistik Berlin-Brandenburg,
Potsdam, 2014



*Dieses Werk ist unter einer Creative Commons Lizenz
vom Typ Namensnennung 3.0 Deutschland zugänglich.
Um eine Kopie dieser Lizenz einzusehen, konsultieren Sie
<http://creativecommons.org/licenses/by/3.0/de/>*

Inhaltsverzeichnis

	Seite		Seite
Vorbemerkungen	4		
Grafiken			
1 Gewerbeanmeldungen und Betriebsgründungen in Brandenburg seit Januar 2011.....	7		
2 Gewerbeabmeldungen und Betriebsaufgaben in Brandenburg seit Januar 2011.....	7		
3 Betriebsgründungen und -aufgaben in Brandenburg im April 2014 nach Wirtschaftsabschnitten.....	8		
4 Gewerbean- und Gewerbeabmeldungen in Brandenburg im April 2014 nach Verwaltungsbezirken.....	8		
Tabellen			
Übersicht: Gewerbeanzeigen in Brandenburg von 1997 bis April 2014.....	9	7 Vollständige Aufgaben sowie Gewerbetreibende in Brandenburg im April 2014 nach Wirtschaftsbereichen.....	19
1 Gewerbeanmeldungen in Brandenburg im April 2014 nach Wirtschaftsbereichen.....	10	8 Vollständige Aufgaben sowie Gewerbetreibende in Brandenburg im April 2014 nach der Rechtsform und bei Einzelunternehmen nach Geschlecht und Staatsangehörigkeit.....	21
2 Gewerbeanmeldungen in Brandenburg im April 2014 nach Art der Niederlassung, der Rechtsform und bei Einzelunternehmen nach Geschlecht und Staatsangehörigkeit.....	12	9 Gewerbeanmeldungen in Brandenburg im April 2014 nach ausgewählten Merkmalen und Verwaltungsbezirken.....	22
3 Neugründungen sowie Gewerbetreibende in Brandenburg im April 2014 nach Wirtschaftsbereichen	13	10 Gewerbeabmeldungen in Brandenburg im April 2014 nach ausgewählten Merkmalen und Verwaltungsbezirken.....	23
4 Neugründungen sowie Gewerbetreibende in Brandenburg im April 2014 nach der Rechtsform und bei Einzelunternehmen nach Geschlecht und Staatsangehörigkeit.....	15	11 Gewerbeanmeldungen in Brandenburg im April 2014 nach Wirtschaftsabschnitten und Verwaltungsbezirken	24
5 Gewerbeabmeldungen in Brandenburg im April 2014 nach Wirtschaftsbereichen.....	16	12 Gewerbeabmeldungen in Brandenburg im April 2014 nach Wirtschaftsabschnitten und Verwaltungsbezirken	26
6 Gewerbeabmeldungen in Brandenburg im April 2014 nach Art der Niederlassung, der Rechtsform und bei Einzelunternehmen nach Geschlecht und Staatsangehörigkeit.....	18		

Allgemeine Angaben zur Statistik

• Bezeichnung der Statistik

Gewerbeanzeigenstatistik, EVAS-Nr.: 523 11

• Berichtszeitraum

monatlich

• Erhebungstermin

laufend

• Periodizität

seit 1996 monatlich

• regionale Gliederung

Brandenburg Land, Kreise und kreisfreie Städte in den Standardveröffentlichungen

• Grundgesamtheit

Gewerbetreibende

• Erhebungseinheiten

Alle juristischen und alle natürlichen Personen, die nach § 14 Gewerbeordnung verpflichtet sind, Aufnahme, Änderung oder Aufgabe einer gewerblichen Tätigkeit der zuständigen Behörde anzuzeigen.

• Rechtsgrundlagen

Gewerbeordnung (GewO) vom 1. Januar 1987 (BGBl. I S. 425), in der geltenden Fassung.
Gesetz über die Statistik für Bundeszwecke (Bundesstatistikgesetz - BStatG) vom 22. Januar 1987 (BGBl. I S. 462, 565), in der geltenden Fassung.

• Geheimhaltung und Datenschutz

Die erhobenen Einzelangaben werden nach § 16 Bundesstatistikgesetz grundsätzlich geheim gehalten. Nur in ausdrücklich gesetzlichen Ausnahmefällen dürfen Einzelangaben übermittelt werden. Die Namen und Adressen der Befragten werden in keinem Fall an Dritte weitergegeben. Nach § 16 Abs. 6 Bundesstatistikgesetz ist es möglich, den Hochschulen oder sonstigen Einrichtungen mit der Aufgabe unabhängiger wissenschaftlicher Forschung für die Durchführung wissenschaftlicher Vorhaben Einzelangaben dann zur Verfügung zu stellen, wenn diese so anonymisiert sind, dass sie nur mit einem unverhältnismäßig großen Aufwand an Zeit, Kosten und Arbeitskraft dem Befragten oder Betroffenen zugeordnet werden können. Die Pflicht zur Geheimhaltung besteht auch für Personen, die Empfänger von Einzelangaben sind.

Zweck und Ziele der Statistik

• Erhebungsinhalte

Die Gewerbeanzeigenstatistik liefert Informationen über die Zahl der Gewerbean- und -abmeldungen nach Wirtschaftsbereichen, Rechtsformen, Zahl der tätigen Personen und Bundesländern. Außerdem werden Geschlecht und Staatsangehörigkeit der Gewerbetreibenden ermittelt. Die An- und Abmeldungen werden danach unterschieden, welche Gründe maßgeblich waren.

• Zweck der Statistik

Die Gewerbeanzeigenstatistik hat die Aufgabe, zum einen über das Meldegeschehen in seiner Gesamtheit zu informieren, aber auch Existenzgründungen und Stilllegungen von Unternehmen und Betrieben statistisch abzubilden.

• Hauptnutzer der Statistik

Alle Gemeinde- und Kreisverwaltungen in Brandenburg; Ministerium für Wirtschaft des Landes Brandenburg; Senatsverwaltung für Wirtschaft, Arbeit und Frauen; Bundesministerium für Wirtschaft; Deutsche Bundesbank; Bankgesellschaft Berlin; Industrie- und Handelskammer; Handwerkskammer; Hotel- und Gaststättenverband Brandenburg; Deutscher Gewerkschaftsbund; Verband der Creditreform; Institut für Mittelstandsforschung; Institut für Wirtschaftsforschung Halle; Universität Mainz; Fachhochschule für Wirtschaft; Berliner Institut für vergleichende Sozialforschung; Schülerinnen und Schüler; Studentinnen und Studenten; Medien.

• Einbeziehung der Nutzer

Die Tabellen entsprechen dem Aufbau der Bundesveröffentlichungen. Regionale Nutzerwünsche wurden berücksichtigt.

Erhebungsmethodik

• Art der Datengewinnung

Die Gewerbeanzeigenstatistik wird wie eine Sekundärstatistik auf der Basis der in der Verwaltung erstellten Gewerbemeldungen durchgeführt. Um Aufschluss über die Zahl und Art der in einer Gemeinde ansässigen Gewerbebetriebe zu erhalten, sind Gewerbetreibende gesetzlich verpflichtet, meldepflichtige Vorgänge dem zuständigen Gewerbeamt anzuzeigen. Die Kopien dieser An- und Abmeldungen werden statistisch ausgewertet. Seit 2006 werden die Gewerbeummeldungen von der amtlichen Statistik nicht mehr ausgewertet.

• Erhebungsinstrumente und Berichtsweg

Der Versand der Meldungen der Gewerbeämter im Land Brandenburg an das Amt für Statistik erfolgt auf elektronischem oder auf dem postalischen Weg.

• Belastung der Auskunftspflichtigen

Die Erstattung der Gewerbeanzeige dient primär den Gemeinden zur Gewerbeüberwachung. Durch die Verwendung von Kopien dieser Anzeigen entsteht für die Auskunftspflichtigen durch die Statistik keinerlei zusätzliche Belastung. Gemäß Artikel 11 des Ersten Gesetzes zum Abbau bürokratischer Hemmnisse insbesondere in der mittelständischen Wirtschaft vom 22. August 2006 wurde ab September 2006 die Auswertung der Gewerbeummeldungen eingestellt.

• Dokumentation des Fragebogens

Die Gewerbeanzeige ist gleichzeitig das Erhebungsf formular. Diese Formulare sind Bestandteil der Gewerbeordnung. Die Anzeigenden sind verpflichtet, den Inhalt der Vordrucke zu beantworten. Bei der elektronischen Verarbeitung der Anzeigen bei den Gemeinden kann vom vorgegebenen Format der Muster, jedoch nicht vom Inhalt, abgewichen werden.

Genauigkeit

• Qualitative Gesamtbewertung der Genauigkeit

Die Gewerbeanzeigenstatistik ist eine Totalerhebung, die sichere Informationen über die Aufnahme, Beendigung und Änderung gewerblicher Tätigkeiten und deren Anlässe liefert. Nicht der Gewerbeordnung unterliegen – und sind daher auch nicht in die Statistik einbezogen – die Freien Berufe, die Urproduktion wie Land- und Forstwirtschaft oder Bergbau sowie die Versicherungen. Die Anzeigen sind, insbesondere wenn sie als Formular bereitgestellt wurden, oft nicht vollständig oder ungenau ausgefüllt.

Nichtstichprobenbedingte Fehler

Die Beschreibung der wirtschaftlichen Tätigkeit erschwert die genaue Zuordnung nach der Klassifikation der Wirtschaftszweige. Angesichts von ca. 50 000 Anzeigen pro Jahr in Brandenburg sind Rückfragen daher nur in besonderen Fällen wirtschaftlich vertretbar.

Aktualität und Pünktlichkeit

Gegenwärtig werden die Quartals- und Jahresergebnisse der Gewerbeanzeigenstatistik spätestens 10 Wochen nach Ende des Berichtszeitraums in Form einer Pressemitteilung veröffentlicht. Ca. 12 Wochen nach Ende des Berichtszeitraums werden die monatlichen Statistischen Berichte erstellt, der Jahresbericht und die Internetpräsenz werden im ersten Halbjahr des folgenden Kalenderjahres veröffentlicht. Die Angaben sind endgültig, eine nachträgliche Korrektur erfolgt nicht.

Zeitliche und räumliche Vergleichbarkeit

Die Ergebnisse können mit dem entsprechenden Vorjahreszeitraum verglichen werden. Einschränkungen gibt es vor allem bei Änderung der Systematik wie z.B. der Klassifikation der Wirtschaftszweige. Der Bericht enthält Angaben, die alle Statistischen Landesämter für ihren Bereich unter gleicher Kennziffer veröffentlichen. Durch die Neuordnung der Klassifikation der Wirtschaftszweige (WZ2003) zur WZ2008 im Jahr 2008 ist die Vergleichbarkeit zu den Vorjahren eingeschränkt.

Bezüge zu anderen Erhebungen

keine

Weitere Informationsquellen

• Publikationswege

Der Inhalt dieses Berichtes kann auf Wunsch auch per E-Mail versandt werden.

• Kontakt

Fachbereich Gewerbeanzeigen am Standort Potsdam:
Referat 34P
Telefon 0331 8173 - 1348/1351
Telefax 030 9028 - 4029
E-Mail: unternehmen@statistik-bbb.de

Fachbereich Gewerbeanzeigen am Standort Berlin:
Referat 34B
Telefon 030 9021 - 3313/3823
Telefax 030 9028 - 4029
E-Mail: unternehmen@statistik-bbb.de

• weiterführende Veröffentlichungen

Ergebnisse für das gesamte Bundesgebiet werden in der Fachserie 2, Reihe 5 "Unternehmen und Arbeitsstätten" des Statistischen Bundesamtes veröffentlicht.

1. Heymann, T.: Gewerbeanzeigen – In Berlin und Brandenburg; Zeitschrift für amtliche Statistik Berlin Brandenburg, Heft 5+6 /2010, S. 46.

Merkmale, Indizes und Klassifikationen

• Gewerbeanmeldungen

Die Neugründung eines Betriebes; die Wiedereröffnung eines Betriebes nach Verlegung (Zuzug); die Gründung eines Betriebes nach dem Umwandlungsgesetz; die Änderung der Rechtsform; der Eintritt von Gesellschaftern und die Übernahme durch Erbfolge, Kauf oder Pacht eines Betriebes.

• Gewerbeabmeldungen

Die vollständige Aufgabe eines Betriebes; die Verlagerung eines Betriebes in ein anderes Bundesland (Fortzug); die Abmeldung eines Betriebes nach dem Umwandlungsgesetz; die Änderung der Rechtsform; der Austritt von Gesellschaftern und die Übergabe durch Erbfolge, Kauf oder Pacht eines Betriebes.

• Gewerbeummeldungen

Die Änderung oder Erweiterung der wirtschaftlichen Tätigkeit des Betriebes; die Verlegung eines Betriebes innerhalb Brandenburgs oder sonstige Veränderungen (Namensänderung, Nebenerwerb).

• Betrieb / Betriebsstätte

Die Gewerbeordnung gestattet den gleichzeitigen Betrieb eines oder verschiedener Gewerbe in einer oder mehreren Betriebs- oder Verkaufsstätten. Betriebs- oder Verkaufsstätten können Hauptniederlassungen, Zweigniederlassungen oder unselbständige Zweigstellen sein.

• Hauptniederlassung

Mittelpunkt des Geschäftsverkehrs eines Betriebes, der sich bei Personengesellschaften und juristischen Personen am Sitz des Unternehmens befindet. Er kann aber auch in der Wohnung des Gewerbetreibenden liegen.

• Zweigniederlassung

Betrieb mit selbständiger Organisation, selbständigen Betriebsmitteln und gesonderter Buchführung, dessen Leiter Geschäfte selbständig abzuschließen und durchzuführen befugt ist.

• Unselbständige Zweigstellen

Feste örtliche Anlagen oder Einrichtungen, die der Ausübung eines stehenden Gewerbes dienen (z.B. ein Auslieferungslager), jedoch nicht die Bedingungen einer Zweigniederlassung erfüllen.

• Betriebsgründung

Gründung einer Haupt-, Zweigniederlassung oder unselbständigen Zweigstelle durch eine natürliche oder juristische Person, die entweder im Handels-, Vereins- oder Genossenschaftsregister eingetragen ist oder die Handwerkseigenschaft besitzt oder mindestens einen Arbeitnehmer beschäftigt.

- **Sonstige Neugründung**

Gründung einer Hauptniederlassung durch einen Minderkaufmann (Kleingewerbe), der also in keinem Register eingetragen ist, der keine Handwerkskarte besitzt und keine Arbeitnehmer beschäftigt. Gründung eines Gewerbes, das im Nebenerwerb betrieben wird oder Meldung der Gründung einer Niederlassung ohne Angabe von Beschäftigten.

- **Übernahme**

Umfasst den Kauf oder die Pacht eines Betriebes, den Eintritt der Erbfolge, der Rechtsformänderung sowie Gesellschaftereintritte.

- **Umwandlung**

Die Umwandlung nach dem Umwandlungsgesetz umfasst die Verschmelzung mehrerer Betriebe zu einem, die Aufspaltung eines Betriebes in mehrere Betriebe sowie die Aufspaltung oder Ausgliederung von Betriebsteilen mit dem Ziel der Neugründung.

- **Betriebsaufgabe**

Vollständige Aufgabe eines Betriebes der von einer juristischen oder natürlichen Person geführt wurde. Bei der natürlichen Person ist Voraussetzung, dass sie im Handelsregister eingetragen war oder zuletzt mindestens einen Arbeitnehmer beschäftigt hat.

- **Sonstige Stilllegung**

Vollständige Aufgabe einer Hauptniederlassung eines Kleingewerbetreibenden, der nicht im Handelsregister eingetragen war und keine Arbeitnehmer beschäftigte bzw. der ein Gewerbe im Nebenerwerb betrieb.

- **Übergabe**

Umfasst den Verkauf oder die Verpachtung eines Betriebes, den Antritt der Erbfolge, der Rechtsformänderungen sowie Gesellschafteraustritte.

- **Klassifikationen**

Statistisches Bundesamt: Klassifikation der Wirtschaftszweige mit Erläuterungen, Ausgabe 2008 (WZ2008); Wiesbaden
AGS - Amtlicher Gemeindegchlüssel
Katalog Rechtsformen
Katalog des Staatsangehörigkeits- und Gebietsschlüssels
Katalog der Registergerichtsschlüssel
EVAS - Einheitliches Verzeichnis amtlicher Statistiken

- **Merkmale und Ausprägungen**

Art der Meldung:

- Anmeldung
- Abmeldung

Datum der Meldung für:

- Anmeldung
- Abmeldung

Berichtsmonat und -jahr

Gemeindegchlüssel:

- AGS - Amtlicher Gemeindegchlüssel

Registergericht:

- Schlüsselnummer
- Postleitzahl

Art des Registers:

- Handelsregister A
- Handelsregister B
- Genossenschaftsregister
- Vereinsregister
- Partnerschaftsregister

Grad der Selbständigkeit:

- Hauptniederlassung
- Zweigniederlassung
- Unselbständige Zweigstelle
- Automatenaufstellbetrieb
- Reisegewerbe

Art des Betriebes in:

- Industrie
- Handwerk
- Handel
- Sonstiges

Rechtsform:

- Katalog der Rechtsformen

Angaben zum Betrieb:

- Zahl der geschäftsführenden Gesellschafter
- Aktuelle bzw. frühere Betriebsstätte, ggf. Hauptniederlassung

Handwerkskarte:

- Nein / Ja

Anzahl tätigen Personen (Voll-, Teilzeit) bei der:

- Anmeldung
- Abmeldung

Wirtschaftliche Tätigkeit:

- WZ2008

Angaben zur Person:

- Geschlecht

Staatsangehörigkeit

- Katalog des Staatsangehörigkeits- und des Gebietsschlüssels

Tätigkeit (vorerst / zuletzt) im Nebenerwerb:

- Ja / Nein

Grund der Anmeldung:

- Neugründung
- Wiedereröffnung nach Verlegung aus einem anderen Meldebezirk
- Gründung nach dem Umwandlungsgesetz
- Wechsel der Rechtsform
- Gesellschaftereintritt
- Erbfolge / Kauf / Pacht

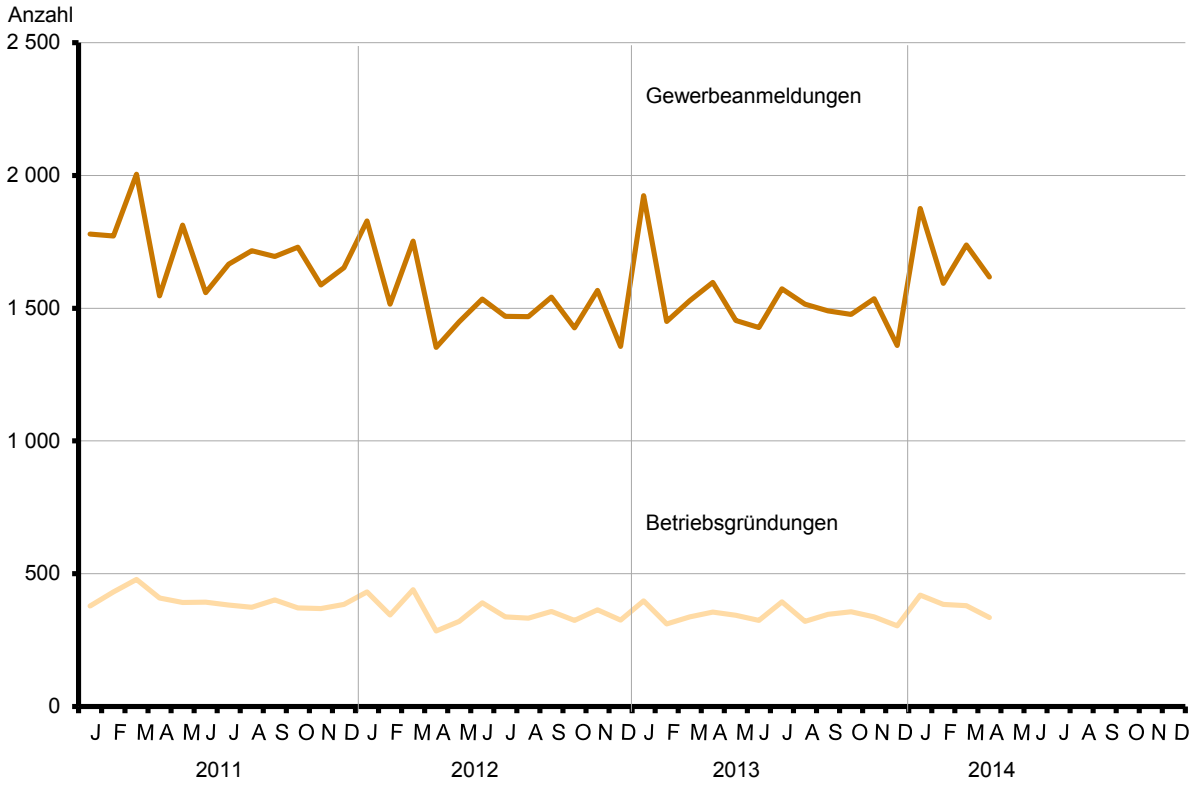
Grund der Abmeldung:

- Vollständige Aufgabe
- Verlegung in einen anderen Meldebezirk
- Aufgabe infolge des Umwandlungsgesetzes
- Wechsel der Rechtsform
- Gesellschafteraustritt
- Erbfolge / Verkauf / Verpachtung

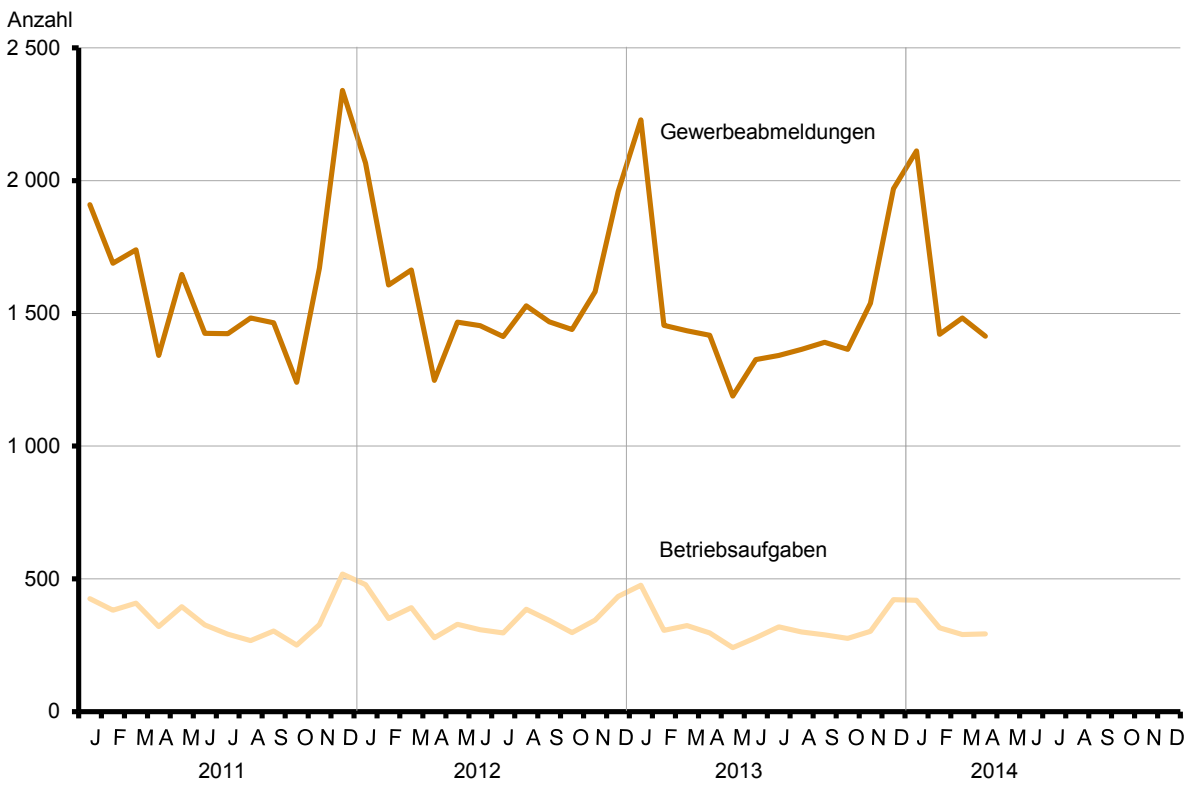
Ursache der Abmeldung:

- Keine Angabe
- Wirtschaftliche Schwierigkeiten
- Insolvenzverfahren
- Von Amts wegen
- Persönliche Gründe
- Betrieb wurde nie ausgeübt
- Verlegung in einen anderen Meldebezirk
- Übergabe wegen Verkauf / Verpachtung

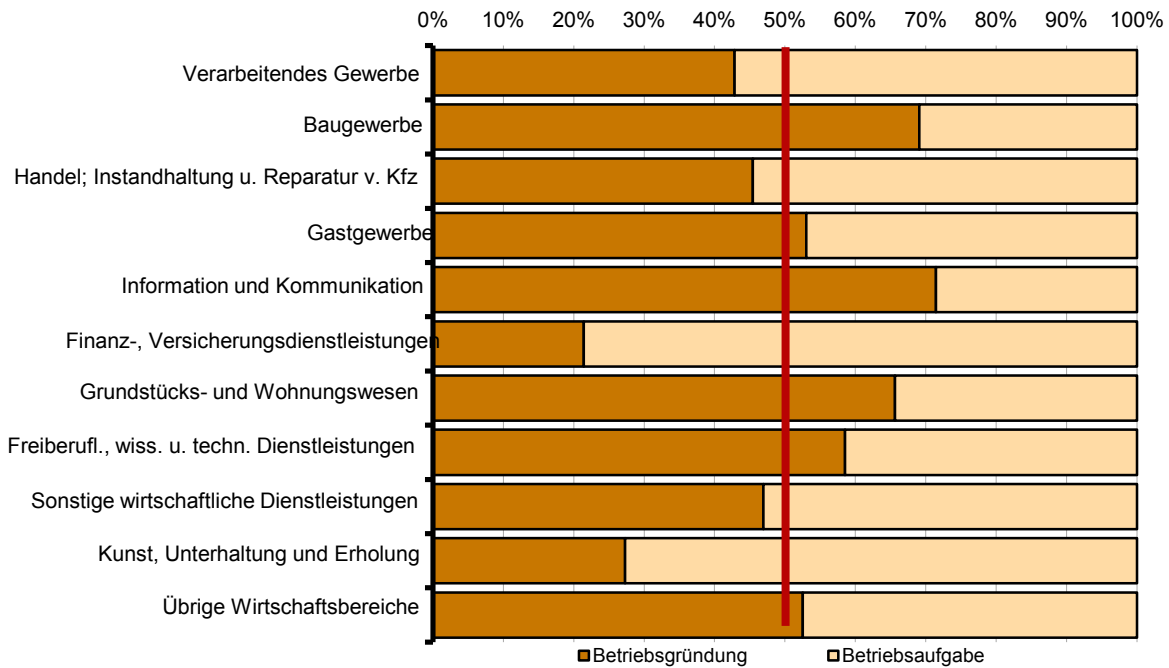
1 Gewerbebeanmeldungen und Betriebsgründungen in Brandenburg seit Januar 2011



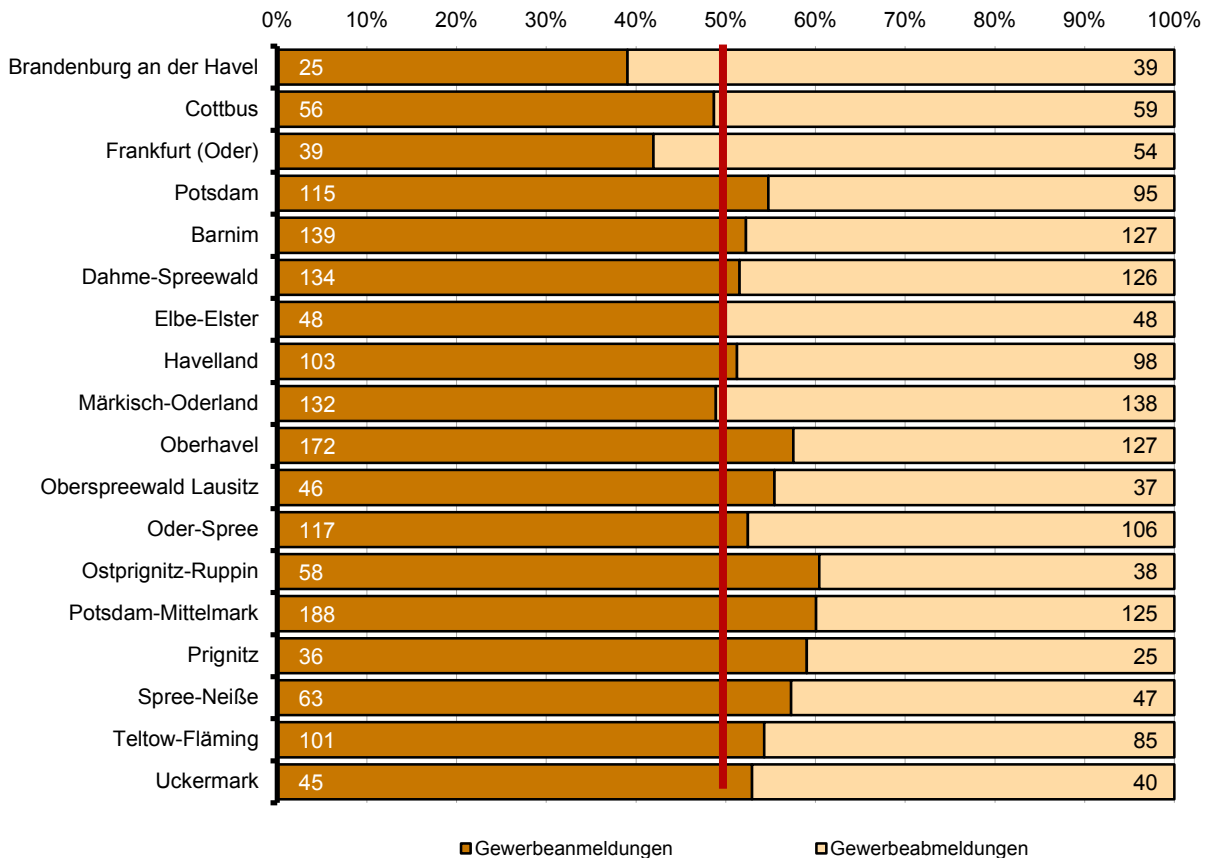
2 Gewerbeabmeldungen und Betriebsaufgaben in Brandenburg seit Januar 2011



3 Betriebsgründungen und -aufgaben in Brandenburg im April 2014 nach Wirtschaftsabschnitten



4 Gewerbean- und Gewerbeabmeldungen in Brandenburg im April 2014 nach Verwaltungsbezirken



Übersicht: Gewerbeanzeigen in Brandenburg von 1997 bis April 2014

Jahr Monat	Anmeldungen		Ummeldungen ²		Abmeldungen	
	insgesamt	darunter: Neu- errichtungen ¹	insgesamt	darunter: Veränderung der Betriebs- tätigkeit ³	insgesamt	darunter: Aufgabe ⁴
1997	25 480	21 429	6 859	3 452	21 074	15 904
1998	26 171	22 136	7 211	3 694	21 615	16 680
1999	24 163	20 149	6 845	3 525	21 245	16 430
2000	22 407	18 964	6 785	3 408	19 882	16 126
2001	21 394	18 126	5 526	2 932	19 793	15 869
2002	20 275	16 953	5 529	2 836	18 194	14 448
2003	24 012	20 790	5 279	2 801	17 058	13 659
2004	30 163	26 183	6 609	3 375	18 245	14 258
2005	26 310	22 074	8 027	4 336	20 755	16 406
2006	25 499	20 955	x	x	21 279	17 037
2007	23 555	19 356	x	x	22 040	17 958
2008	23 464	19 197	x	x	21 773	17 916
2009	23 352	19 274	x	x	20 513	16 666
2010	22 319	18 297	x	x	19 803	16 130
2011	20 521	16 606	x	x	19 371	15 863
2012	18 260	14 473	x	x	18 893	15 514
2013	18 330	14 253	x	x	18 019	14 610
2013 Januar	1 924	1 422	x	x	2 229	1 808
Februar	1 450	1 128	x	x	1 455	1 155
März	1 528	1 199	x	x	1 434	1 165
April	1 597	1 271	x	x	1 418	1 128
Mai	1 454	1 171	x	x	1 188	946
Juni	1 427	1 106	x	x	1 326	1 060
Juli	1 573	1 190	x	x	1 342	1 047
August	1 515	1 221	x	x	1 364	1 108
September	1 490	1 197	x	x	1 391	1 138
Oktober	1 476	1 173	x	x	1 365	1 107
November	1 536	1 188	x	x	1 538	1 284
Dezember	1 360	987	x	x	1 969	1 664
2014 Januar	1 875	1 387	x	x	2 112	1 706
Februar	1 593	1 295	x	x	1 421	1 155
März	1 738	1 411	x	x	1 483	1 225
April	1 617	1 282	x	x	1 414	1 111
Mai						
Juni						
Juli						
August						
September						
Oktober						
November						
Dezember						

1 Betriebsgründungen und sonstige Neuerrichtungen, ohne Zuzüge

2 ab September 2006 ist die Auswertung der Ummeldungen eingestellt (siehe Vorbemerkungen S. 4)

3 Änderung und/oder Erweiterung

4 ohne Verlagerungen; einschließlich Aufgabe einer Zweigniederlassung oder unselbständigen Zweigstelle

1 Gewerbeanmeldungen in Brandenburg im April 2014 nach Wirtschaftsbereichen

Wirtschaftsabschnitt Wirtschaftsabteilung	Gewerbeanmeldungen insgesamt	Neuerrichtungen			Zuzug	Übernahme			
		insgesamt	Neugründung	Umwandlung		insgesamt	Rechtsformwechsel	Gesellschaftereintritt	Erbfolge/Kauf/Pacht
		Anzahl							
A Land- und Forstwirtschaft, Fischerei	10	10	10	–	–	–	–	–	–
B Bergbau und Gewinnung von Steinen und Erden	–	–	–	–	–	–	–	–	–
C Verarbeitendes Gewerbe	33	27	27	–	5	1	1	–	–
10 Herstellung von Nahrungs- und Futtermitteln	1	1	1	–	–	–	–	–	–
11 Getränkeherstellung	–	–	–	–	–	–	–	–	–
13 Herstellung von Textilien	2	2	2	–	–	–	–	–	–
14 Herstellung von Bekleidung	3	3	3	–	–	–	–	–	–
16 Herstellung von Holz-, Flecht-, Korb- und Korkwaren (ohne Möbel)	1	–	–	–	1	–	–	–	–
18 Herstellung von Druckerzeugnissen; Vervielfältigung von bespielten Ton-, Bild- und Datenträgern	2	2	2	–	–	–	–	–	–
25 Herstellung von Metallerzeugnissen	6	6	6	–	–	–	–	–	–
26 Herstellung von Datenverarbeitungsgeräten, elektronischen und optischen Erzeugnissen	–	–	–	–	–	–	–	–	–
27 Herstellung von elektrischen Ausrüstungen	–	–	–	–	–	–	–	–	–
28 Maschinenbau	2	1	1	–	1	–	–	–	–
29 Herstellung von Kraftwagen und Kraftwagenteilen	1	1	1	–	–	–	–	–	–
31 Herstellung von Möbeln	–	–	–	–	–	–	–	–	–
D Energieversorgung	18	16	14	2	2	–	–	–	–
E Wasserversorgung; Abwasser- und Abfallentsorgung und Beseitigung von Umweltverschmutzungen	2	2	2	–	–	–	–	–	–
F Baugewerbe	293	237	236	1	44	12	5	5	2
41 Hochbau	3	3	3	–	–	–	–	–	–
42 Tiefbau	4	2	2	–	2	–	–	–	–
43 Vorbereitende Baustellenarbeiten, Bauinstallation und sonstiges Ausbaugewerbe	286	232	231	1	42	12	5	5	2
G Handel; Instandhaltung und Reparatur von Kraftfahrzeugen	301	238	236	2	45	18	3	1	14
45 Handel mit Kraftfahrzeugen; Instandhaltung und Reparatur von Kraftfahrzeugen	38	30	30	–	7	1	–	1	–
46 Großhandel (ohne Handel mit Kfz)	40	34	34	–	6	–	–	–	–
47 Einzelhandel (ohne Handel mit Kfz)	223	174	172	2	32	17	3	–	14
H Verkehr und Lagerei	41	33	33	–	8	–	–	–	–
49 Landverkehr und Transport in Rohrfernleitungen	22	18	18	–	4	–	–	–	–
53 Post-, Kurier- und Expressdienste	5	4	4	–	1	–	–	–	–

1 Gewerbeanmeldungen in Brandenburg im April 2014 nach Wirtschaftsbereichen

Wirtschaftsabschnitt	Wirtschaftsabteilung	Gewerbeanmeldungen insgesamt	Neuerrichtungen			Zuzug	Übernahme			
			insgesamt	Neugründung	Umwandlung		insgesamt	Rechtsformwechsel	Gesellschaftereintritt	Erbfolge/Kauf/Pacht
Anzahl										
I	Gastgewerbe	144	109	109	–	6	29	1	3	25
55	Beherbergung	29	23	23	–	–	6	–	2	4
56	Gastronomie	115	86	86	–	6	23	1	1	21
J	Information und Kommunikation	51	36	36	–	14	1	1	–	–
58	Verlagswesen	4	3	3	–	–	1	1	–	–
61	Telekommunikation	3	2	2	–	1	–	–	–	–
62	Erbringung von Dienstleistungen der Informationstechnologie	30	22	22	–	8	–	–	–	–
63	Informationsdienstleistungen	6	5	5	–	1	–	–	–	–
K	Erbringung von Finanz- und Versicherungsdienstleistungen	57	32	32	–	25	–	–	–	–
66	Mit Finanz- und Versicherungsdienstleistungen verbundene Tätigkeiten	56	31	31	–	25	–	–	–	–
L	Grundstücks- und Wohnungswesen	52	37	37	–	15	–	–	–	–
M	Erbringung von freiberuflichen, wissenschaftlichen und technischen Dienstleistungen	144	109	109	–	34	1	–	–	1
70	Verwaltung und Führung von Unternehmen und Betrieben, Unternehmensberatung	35	26	26	–	9	–	–	–	–
73	Werbung und Marktforschung	29	26	26	–	3	–	–	–	–
N	Erbringung von sonstigen wirtschaftlichen Dienstleistungen	246	201	201	–	39	6	4	1	1
77	Vermietung von beweglichen Sachen	15	12	12	–	2	1	1	–	–
78	Vermittlung und Überlassung von Arbeitskräften	2	2	2	–	–	–	–	–	–
79	Reisebüros, Reiseveranstalter und Erbringung sonstiger Reservierungsdienstleistungen	6	4	4	–	2	–	–	–	–
81	Gebäudebetreuung; Garten- und Landschaftsbau	128	105	105	–	22	1	1	–	–
P	Erziehung und Unterricht	30	26	26	–	3	1	–	–	1
Q	Gesundheits- und Sozialwesen	29	28	28	–	1	–	–	–	–
R	Kunst, Unterhaltung und Erholung	30	26	26	–	2	2	1	–	1
O+S	Öffentliche Verwaltung, Verteidigung; Sozialversicherung; Erbringung von sonstigen Dienstleistungen	136	115	115	–	16	5	–	–	5
A-S	Insgesamt	1 617	1 282	1 277	5	259	76	16	10	50

2 Gewerbeanmeldungen in Brandenburg im April 2014 nach Art der Niederlassung, der Rechtsform und bei Einzelunternehmen nach Geschlecht und Staatsangehörigkeit

Art der Niederlassung — Rechtsform — Geschlecht — Staatsangehörigkeit	Gewerbe- anmel- dungen ins- gesamt	Neuerrichtung			Zuzug	Übernahme			
		ins- gesamt	Neu- gründung	Um- wandlung		ins- gesamt	Rechts- form- wechsel	Gesell- schafter- eintritt	Erbfolge/ Kauf/ Pacht
Anzahl									
Insgesamt	1 617	1 282	1 277	5	259	76	16	10	50
nach der Art der Niederlassung									
Hauptniederlassung	1 488	1 180	1 178	2	251	57	13	10	34
Zweigniederlassung	29	19	19	–	5	5	2	–	3
Unselbständige Zweigstelle	100	83	80	3	3	14	1	–	13
nach der Rechtsform des Unternehmens									
Einzelunternehmen	1 306	1 064	1 063	1	192	50	7	–	43
Offene Handelsgesellschaft	3	2	2	–	–	1	–	1	–
Kommanditgesellschaft	2	2	2	–	–	–	–	–	–
Gesellschaft mit beschränkter Haftung & Co. KG	30	18	17	1	10	2	–	2	–
Gesellschaft des bürgerlichen Rechts	49	33	33	–	5	11	2	7	2
Aktiengesellschaft	4	2	2	–	2	–	–	–	–
Gesellschaft mit beschränkter Haftung (GmbH)	206	147	145	2	47	12	7	–	5
GmbH ohne UG (haftungsbeschränkt)	154	104	102	2	40	10	5	–	5
Unternehmergesellschaft (UG haftungsbeschränkt)	52	43	43	–	7	2	2	–	–
Private Company Limited by Shares	3	1	1	–	2	–	–	–	–
Genossenschaft	1	1	1	–	–	–	–	–	–
Eingetragener Verein	7	6	6	–	1	–	–	–	–
Sonstige Rechtsformen	6	6	5	1	–	–	–	–	–
Einzelunternehmer/-innen nach Geschlecht									
weiblich	416	357	356	1	45	14	1	–	13
männlich	890	707	707	–	147	36	6	–	30
Einzelunternehmer/-innen nach ausgewählter Staatsangehörigkeit									
deutsch	1 091	876	875	1	173	42	6	–	36
bulgarisch	43	40	40	–	3	–	–	–	–
griechisch	1	1	1	–	–	–	–	–	–
italienisch	2	2	2	–	–	–	–	–	–
polnisch	38	34	34	–	4	–	–	–	–
rumänisch	34	29	29	–	5	–	–	–	–
türkisch	16	14	14	–	–	2	–	–	2
ungarisch	11	11	11	–	–	–	–	–	–

3 Neugründungen sowie Gewerbetreibende in Brandenburg im April 2014 nach Wirtschaftsbereichen

Wirtschaftsabschnitt Wirtschaftsabteilung	Neugründungen						Gewerbetreibende ¹	
	ins- gesamt	Betriebsgründung			sonstige Neugründung		ins- gesamt	darunter weiblich
		ins- gesamt	Haupt- nieder- lassung	Zweignieder- lassung/un- selbständige Zweigstelle	ins- gesamt	darunter Neben- erwerb		
	Anzahl							
A Land- und Forstwirtschaft, Fischerei	10	1	1	–	9	8	11	4
B Bergbau und Gewinnung von Steinen und Erden	–	–	–	–	–	–	–	–
C Verarbeitendes Gewerbe	27	9	9	–	18	12	28	8
10 Herstellung von Nahrungs- und Futtermitteln	1	–	–	–	1	–	1	–
11 Getränkeherstellung	–	–	–	–	–	–	–	–
13 Herstellung von Textilien	2	1	1	–	1	–	2	2
14 Herstellung von Bekleidung	3	–	–	–	3	3	3	3
16 Herstellung von Holz-, Flecht-, Korb- und Korkwaren (ohne Möbel)	–	–	–	–	–	–	–	–
18 Herstellung von Druckerzeugnissen; Vervielfältigung von bespielten Ton-, Bild- und Datenträgern	2	1	1	–	1	1	2	–
25 Herstellung von Metallerzeugnissen	6	3	3	–	3	2	6	–
26 Herstellung von Datenverarbeitungs- geräten, elektronischen und optischen Erzeugnissen	–	–	–	–	–	–	–	–
27 Herstellung von elektrischen Ausrüstungen	–	–	–	–	–	–	–	–
28 Maschinenbau	1	1	1	–	–	–	1	–
29 Herstellung von Kraftwagen und Kraftwagenteilen	1	1	1	–	–	–	1	–
31 Herstellung von Möbeln	–	–	–	–	–	–	–	–
D Energieversorgung	14	7	5	2	7	7	24	2
E Wasserversorgung; Abwasser- und Abfallentsorgung und Beseitigung von Umweltverschmutzungen	2	2	1	1	–	–	2	–
F Baugewerbe	236	76	70	6	160	37	250	13
41 Hochbau	3	2	1	1	1	–	3	–
42 Tiefbau	2	2	2	–	–	–	2	–
43 Vorbereitende Baustellenarbeiten, Bauinstallation und sonstiges Ausbaugewerbe	231	72	67	5	159	37	245	13
G Handel; Instandhaltung und Reparatur von Kraftfahrzeugen	236	70	30	40	166	96	272	93
45 Handel mit Kraftfahrzeugen; Instandhaltung und Reparatur von Kraftfahrzeugen	30	10	7	3	20	10	30	3
46 Großhandel (ohne Handel mit Kfz)	34	15	5	10	19	9	46	11
47 Einzelhandel (ohne Handel mit Kfz)	172	45	18	27	127	77	196	79
H Verkehr und Lagerei	33	15	10	5	18	6	37	4
49 Landverkehr und Transport in Rohrfernleitungen	18	8	6	2	10	3	21	2
53 Post-, Kurier- und Expressdienste	4	–	–	–	4	2	4	–

3 Neugründungen sowie Gewerbetreibende in Brandenburg im April 2014 nach Wirtschaftsbereichen

Wirtschaftsabschnitt Wirtschaftsabteilung	Neugründungen						Gewerbetreibende ¹		
	ins- gesamt	Betriebsgründung			sonstige Neugründung		ins- gesamt	darunter weiblich	
		ins- gesamt	Haupt- nieder- lassung	Zweignieder- lassung/un- selbständige Zweigstelle	ins- gesamt	darunter Neben- erwerb			
	Anzahl								
I Gastgewerbe	109	44	25	19	65	31	125	44	
55 Beherbergung	23	4	3	1	19	12	26	16	
56 Gastronomie	86	40	22	18	46	19	99	28	
J Information und Kommunikation	36	10	8	2	26	18	47	8	
58 Verlagswesen	3	–	–	–	3	2	3	1	
61 Telekommunikation	2	1	1	–	1	–	3	–	
62 Erbringung von Dienstleistungen der Informationstechnologie	22	5	3	2	17	12	32	7	
63 Informationsdienstleistungen	5	1	1	–	4	3	5	–	
K Erbringung von Finanz- und Versicherungsdienstleistungen	32	3	3	–	29	16	32	11	
66 Mit Finanz- und Versicherungs- dienstleistungen verbundene Tätigkeiten	31	2	2	–	29	16	31	11	
L Grundstücks- und Wohnungswesen	37	21	15	6	16	5	43	11	
M Erbringung von freiberuflichen, wissenschaftlichen und technischen Dienstleistungen	109	24	20	4	85	56	118	41	
70 Verwaltung und Führung von Unternehmen und Betrieben, Unternehmensberatung	26	8	6	2	18	10	27	7	
73 Werbung und Marktforschung	26	1	1	–	25	19	26	11	
N Erbringung von sonstigen wirtschaftlichen Dienstleistungen	201	23	15	8	178	97	209	69	
77 Vermietung von beweglichen Sachen	12	4	1	3	8	6	14	7	
78 Vermittlung und Überlassung von Arbeitskräften	2	2	–	2	–	–	2	1	
79 Reisebüros, Reiseveranstalter und Erbringung sonstiger Reservierungsdienstleistungen	4	1	1	–	3	2	5	2	
81 Gebäudebetreuung; Garten- und Landschaftsbau	105	11	10	1	94	37	108	21	
P Erziehung und Unterricht	26	4	2	2	22	12	28	10	
Q Gesundheits- und Sozialwesen	28	6	6	–	22	12	30	26	
R Kunst, Unterhaltung und Erholung	26	3	2	1	23	15	29	4	
O+S Öffentliche Verwaltung, Verteidigung; Sozialversicherung; Erbringung von sonstigen Dienstleistungen	115	17	14	3	98	55	117	77	
A-S	Insgesamt	1 277	335	236	99	942	483	1 402	425

¹ anzeigepflichtige Personen, die eine Neugründung vorgenommen haben

4 Neugründungen sowie Gewerbetreibende in Brandenburg im April 2014 nach der Rechtsform und bei Einzelunternehmen nach Geschlecht und Staatsangehörigkeit

Rechtsform — Geschlecht — Staatsangehörigkeit	Neugründungen						Gewerbetreibende ¹	
	ins- gesamt	Betriebsgründung			sonstige Neugründung		ins- gesamt	darunter weiblich
		ins- gesamt	Haupt- nieder- lassung	Zweignieder- lassung/un- selbständige Zweigstelle	ins- gesamt	darunter Neben- erwerb		
	Anzahl							
Insgesamt	1 277	335	236	99	942	483	1 402	425
	nach der Rechtsform des Unternehmens							
Einzelunternehmen	1 063	149	106	43	914	455	1 063	356
Offene Handelsgesellschaft	2	2	1	1	–	–	6	1
Kommanditgesellschaft	2	–	–	–	2	2	3	–
Gesellschaft mit beschränkter Haftung & Co. KG	17	17	9	8	–	–	37	3
Gesellschaft des bürgerlichen Rechts	33	20	19	1	13	13	71	17
Aktiengesellschaft	2	2	2	–	–	–	–	–
Gesellschaft mit beschränkter Haftung (GmbH)	145	135	91	44	10	10	198	44
GmbH ohne UG (haftungsbeschränkt)	102	97	56	41	5	5	149	28
Unternehmergeellschaft (UG haftungsbeschränkt)	43	38	35	3	5	5	49	16
Private Company Limited by Shares	1	1	1	–	–	–	1	–
Genossenschaft	1	1	1	–	–	–	3	1
Eingetragener Verein	6	3	3	–	3	3	7	1
Sonstige Rechtsformen	5	5	3	2	–	–	13	2
	Einzelunternehmer/-innen nach Geschlecht							
weiblich	356	40	27	13	316	189	x	x
männlich	707	109	79	30	598	266	x	x
	Einzelunternehmer/-innen nach ausgewählter Staatsangehörigkeit							
deutsch	875	126	88	38	749	420	875	307
bulgarisch	40	–	–	–	40	–	40	9
griechisch	1	–	–	–	1	–	1	–
italienisch	2	–	–	–	2	–	2	–
polnisch	34	9	7	2	25	2	34	14
rumänisch	29	1	1	–	28	11	29	2
türkisch	14	7	4	3	7	1	14	2
ungarisch	11	–	–	–	11	1	11	2

¹ anzeigepflichtige Personen, die eine Neugründung vorgenommen haben

5 Gewerbeabmeldungen in Brandenburg im April 2014 nach Wirtschaftsbereichen

Wirtschaftsabschnitt Wirtschaftsabteilung	Gewerbeabmeldungen insgesamt	Aufgabe			Fortzug	Übergabe			
		insgesamt	vollständige Aufgabe	Umwandlung		insgesamt	Rechtsformwechsel	Gesellschafteraustritt	Erbfolge/Verkauf/Verpachtung
A Land- und Forstwirtschaft, Fischerei	8	7	7	–	1	–	–	–	–
B Bergbau und Gewinnung von Steinen und Erden	–	–	–	–	–	–	–	–	–
C Verarbeitendes Gewerbe	38	30	29	1	6	2	1	–	1
10 Herstellung von Nahrungs- und Futtermitteln	12	11	11	–	1	–	–	–	–
11 Getränkeherstellung	–	–	–	–	–	–	–	–	–
13 Herstellung von Textilien	1	1	1	–	–	–	–	–	–
14 Herstellung von Bekleidung	2	2	2	–	–	–	–	–	–
16 Herstellung von Holz-, Flecht-, Korb- und Korkwaren (ohne Möbel)	2	1	1	–	1	–	–	–	–
18 Herstellung von Druckerzeugnissen; Vervielfältigung von bespielten Ton-, Bild- und Datenträgern	1	1	1	–	–	–	–	–	–
25 Herstellung von Metallerzeugnissen	3	3	3	–	–	–	–	–	–
26 Herstellung von Datenverarbeitungsgeräten, elektronischen und optischen Erzeugnissen	1	1	1	–	–	–	–	–	–
27 Herstellung von elektrischen Ausrüstungen	1	1	1	–	–	–	–	–	–
28 Maschinenbau	1	–	–	–	1	–	–	–	–
29 Herstellung von Kraftwagen und Kraftwagenteilen	–	–	–	–	–	–	–	–	–
31 Herstellung von Möbeln	2	2	2	–	–	–	–	–	–
D Energieversorgung	18	13	11	2	2	3	–	1	2
E Wasserversorgung; Abwasser- und Abfallentsorgung und Beseitigung von Umweltverschmutzungen	1	1	1	–	–	–	–	–	–
F Baugewerbe	209	165	165	–	32	12	6	3	3
41 Hochbau	4	4	4	–	–	–	–	–	–
42 Tiefbau	4	2	2	–	2	–	–	–	–
43 Vorbereitende Baustellenarbeiten, Bauinstallation und sonstiges Ausbaugewerbe	201	159	159	–	30	12	6	3	3
G Handel; Instandhaltung und Reparatur von Kraftfahrzeugen	324	247	245	2	51	26	5	2	19
45 Handel mit Kraftfahrzeugen; Instandhaltung und Reparatur von Kraftfahrzeugen	27	21	21	–	3	3	1	1	1
46 Großhandel (ohne Handel mit Kfz)	47	31	31	–	15	1	–	–	1
47 Einzelhandel (ohne Handel mit Kfz)	250	195	193	2	33	22	4	1	17
H Verkehr und Lagerei	54	45	45	–	9	–	–	–	–
49 Landverkehr und Transport in Rohrfernleitungen	26	21	21	–	5	–	–	–	–
53 Post-, Kurier- und Expressdienste	16	14	14	–	2	–	–	–	–

5 Gewerbeabmeldungen in Brandenburg im April 2014 nach Wirtschaftsbereichen

Wirtschaftsabschnitt	Wirtschaftsabteilung	Gewerbeabmeldungen insgesamt	Aufgabe			Fortzug	Übergabe			
			insgesamt	vollständige Aufgabe	Umwandlung		insgesamt	Rechtsformwechsel	Gesellschafteraustritt	Erbfolge/Verkauf/Verpachtung
Anzahl										
I	Gastgewerbe	116	91	91	–	3	22	2	2	18
	55 Beherbergung	12	10	10	–	–	2	–	1	1
	56 Gastronomie	104	81	81	–	3	20	2	1	17
J	Information und Kommunikation	44	28	28	–	12	4	2	–	2
	58 Verlagswesen	3	1	1	–	–	2	1	–	1
	61 Telekommunikation	2	–	–	–	1	1	1	–	–
	62 Erbringung von Dienstleistungen der Informationstechnologie	28	18	18	–	9	1	–	–	1
	63 Informationsdienstleistungen	6	5	5	–	1	–	–	–	–
K	Erbringung von Finanz- und Versicherungsdienstleistungen	78	69	69	–	9	–	–	–	–
	66 Mit Finanz- und Versicherungsdienstleistungen verbundene Tätigkeiten	74	65	65	–	9	–	–	–	–
L	Grundstücks- und Wohnungswesen	28	24	24	–	3	1	–	1	–
M	Erbringung von freiberuflichen, wissenschaftlichen und technischen Dienstleistungen	118	85	84	1	30	3	1	1	1
	70 Verwaltung und Führung von Unternehmen und Betrieben, Unternehmensberatung	31	25	25	–	6	–	–	–	–
	73 Werbung und Marktforschung	32	26	26	–	6	–	–	–	–
N	Erbringung von sonstigen wirtschaftlichen Dienstleistungen	189	149	149	–	36	4	–	1	3
	77 Vermietung von beweglichen Sachen	12	9	9	–	2	1	–	–	1
	78 Vermittlung und Überlassung von Arbeitskräften	8	8	8	–	–	–	–	–	–
	79 Reisebüros, Reiseveranstalter und Erbringung sonstiger Reservierungsdienstleistungen	9	6	6	–	2	1	–	–	1
	81 Gebäudebetreuung; Garten- und Landschaftsbau	94	75	75	–	18	1	–	–	1
P	Erziehung und Unterricht	19	15	15	–	4	–	–	–	–
Q	Gesundheits- und Sozialwesen	19	17	17	–	2	–	–	–	–
R	Kunst, Unterhaltung und Erholung	31	23	23	–	3	5	1	–	4
O+S	Öffentliche Verwaltung, Verteidigung; Sozialversicherung; Erbringung von sonstigen Dienstleistungen	120	102	102	–	13	5	–	–	5
A-S	Insgesamt	1 414	1 111	1 105	6	216	87	18	11	58

6 Gewerbeabmeldungen in Brandenburg im April 2014 nach Art der Niederlassung, der Rechtsform und bei Einzelunternehmen nach Geschlecht und Staatsangehörigkeit

Art der Niederlassung — Rechtsform — Geschlecht — Staatsangehörigkeit	Gewerbeabmeldungen insgesamt	Aufgabe			Fortzug	Übergabe			
		insgesamt	vollständige Aufgabe	Umwandlung		insgesamt	Rechtsformwechsel	Gesellschafteraustritt	Erbfolge/ Verkauf/ Verpachtung
Anzahl									
Insgesamt	1 414	1 111	1 105	6	216	87	18	11	58
nach der Art der Niederlassung									
Hauptniederlassung	1 243	971	968	3	206	66	15	11	40
Zweigniederlassung	39	32	31	1	3	4	2	–	2
Unselbständige Zweigstelle	132	108	106	2	7	17	1	–	16
nach der Rechtsform des Unternehmens									
Einzelunternehmen	1 115	904	904	–	159	52	11	–	41
Offene Handelsgesellschaft	2	2	2	–	–	–	–	–	–
Kommanditgesellschaft	–	–	–	–	–	–	–	–	–
Gesellschaft mit beschränkter Haftung & Co. KG	29	19	18	1	4	6	–	3	3
Gesellschaft des bürgerlichen Rechts	63	44	44	–	3	16	5	8	3
Aktiengesellschaft	11	9	8	1	1	1	–	–	1
Gesellschaft mit beschränkter Haftung (GmbH)	187	128	124	4	47	12	2	–	10
GmbH ohne UG (haftungsbeschränkt)	166	113	109	4	42	11	2	–	9
Unternehmergesellschaft (UG haftungsbeschränkt)	21	15	15	–	5	1	–	–	1
Private Company Limited by Shares	3	2	2	–	1	–	–	–	–
Genossenschaft	1	1	1	–	–	–	–	–	–
Eingetragener Verein	2	1	1	–	1	–	–	–	–
Sonstige Rechtsformen	1	1	1	–	–	–	–	–	–
Einzelunternehmer/-innen nach Geschlecht									
weiblich	375	311	311	–	44	20	2	–	18
männlich	740	593	593	–	115	32	9	–	23
Einzelunternehmer/-innen nach ausgewählter Staatsangehörigkeit									
deutsch	979	787	787	–	147	45	10	–	35
bulgarisch	19	18	18	–	–	1	–	–	1
griechisch	1	1	1	–	–	–	–	–	–
italienisch	1	–	–	–	–	1	–	–	1
polnisch	47	39	39	–	8	–	–	–	–
rumänisch	14	14	14	–	–	–	–	–	–
türkisch	9	4	4	–	1	4	–	–	4
ungarisch	–	–	–	–	–	–	–	–	–

**7 Vollständige Aufgaben sowie Gewerbetreibende in Brandenburg im April 2014
nach Wirtschaftsbereichen**

Wirtschaftsabschnitt Wirtschaftsabteilung	Vollständige Aufgabe						Gewerbetreibende ¹	
	ins- gesamt	Betriebsaufgabe			sonstige Stilllegung		ins- gesamt	darunter weiblich
		ins- gesamt	Haupt- nieder- lassung	Zweignieder- lassung/un- selbständige Zweigstelle	ins- gesamt	darunter Neben- erwerb		
Anzahl								
A Land- und Forstwirtschaft, Fischerei	7	2	2	–	5	3	7	2
B Bergbau und Gewinnung von Steinen und Erden	–	–	–	–	–	–	–	–
C Verarbeitendes Gewerbe	29	12	8	4	17	6	29	5
10 Herstellung von Nahrungs- und Futtermitteln	11	6	4	2	5	2	11	2
11 Getränkeherstellung	–	–	–	–	–	–	–	–
13 Herstellung von Textilien	1	–	–	–	1	1	1	1
14 Herstellung von Bekleidung	2	–	–	–	2	2	2	2
16 Herstellung von Holz-, Flecht-, Korb- und Korkwaren (ohne Möbel)	1	1	–	1	–	–	1	–
18 Herstellung von Druckerzeugnissen; Vervielfältigung von bespielten Ton-, Bild- und Datenträgern	1	–	–	–	1	–	1	–
25 Herstellung von Metallerzeugnissen	3	–	–	–	3	–	3	–
26 Herstellung von Datenverarbeitungs- geräten, elektronischen und optischen Erzeugnissen	1	1	1	–	–	–	1	–
27 Herstellung von elektrischen Ausrüstungen	1	1	1	–	–	–	1	–
28 Maschinenbau	–	–	–	–	–	–	–	–
29 Herstellung von Kraftwagen und Kraftwagenteilen	–	–	–	–	–	–	–	–
31 Herstellung von Möbeln	2	–	–	–	2	1	2	–
D Energieversorgung	11	6	–	6	5	5	34	2
E Wasserversorgung; Abwasser- und Abfallentsorgung und Beseitigung von Umweltverschmutzungen	1	1	–	1	–	–	1	1
F Baugewerbe	165	34	32	2	131	27	173	12
41 Hochbau	4	3	2	1	1	–	4	–
42 Tiefbau	2	–	–	–	2	2	2	–
43 Vorbereitende Baustellenarbeiten, Bauinstallation und sonstiges Ausbaugewerbe	159	31	30	1	128	25	167	12
G Handel; Instandhaltung und Reparatur von Kraftfahrzeugen	245	84	38	46	161	74	276	86
45 Handel mit Kraftfahrzeugen; Instandhaltung und Reparatur von Kraftfahrzeugen	21	7	4	3	14	5	23	1
46 Großhandel (ohne Handel mit Kfz)	31	8	4	4	23	9	31	7
47 Einzelhandel (ohne Handel mit Kfz)	193	69	30	39	124	60	222	78
H Verkehr und Lagerei	45	13	8	5	32	12	46	9
49 Landverkehr und Transport in Rohrfernleitungen	21	5	4	1	16	5	21	3
53 Post-, Kurier- und Expressdienste	14	2	1	1	12	5	15	4

**7 Vollständige Aufgaben sowie Gewerbetreibende in Brandenburg im April 2014
nach Wirtschaftsbereichen**

Wirtschaftsabschnitt Wirtschaftsabteilung		Vollständige Aufgabe					Gewerbetreibende ¹		
		ins- gesamt	Betriebsaufgabe			sonstige Stilllegung		ins- gesamt	darunter weiblich
			ins- gesamt	Haupt- nieder- lassung	Zweignieder- lassung/un- selbständige Zweigstelle	ins- gesamt	darunter Neben- erwerb		
Anzahl									
I	Gastgewerbe	91	39	21	18	52	22	99	41
55	Beherbergung	10	–	–	–	10	8	11	5
56	Gastronomie	81	39	21	18	42	14	88	36
J	Information und Kommunikation	28	4	–	4	24	13	29	2
58	Verlagswesen	1	–	–	–	1	–	1	–
61	Telekommunikation	–	–	–	–	–	–	–	–
62	Erbringung von Dienstleistungen der Informationstechnologie	18	4	–	4	14	9	18	1
63	Informationsdienstleistungen	5	–	–	–	5	3	6	1
K	Erbringung von Finanz- und Versicherungsdienstleistungen	69	11	6	5	58	18	68	19
66	Mit Finanz- und Versicherungs- dienstleistungen verbundene Tätigkeiten	65	7	4	3	58	18	63	18
L	Grundstücks- und Wohnungswesen	24	11	7	4	13	9	30	10
M	Erbringung von freiberuflichen, wissenschaftlichen und technischen Dienstleistungen	84	17	11	6	67	33	91	35
70	Verwaltung und Führung von Unternehmen und Betrieben, Unternehmensberatung	25	7	6	1	18	10	27	6
73	Werbung und Marktforschung	26	5	4	1	21	13	28	17
N	Erbringung von sonstigen wirtschaftlichen Dienstleistungen	149	26	13	13	123	54	154	52
77	Vermietung von beweglichen Sachen	9	3	–	3	6	2	12	3
78	Vermittlung und Überlassung von Arbeitskräften	8	2	1	1	6	2	7	4
79	Reisebüros, Reiseveranstalter und Erbringung sonstiger Reservierungsdienstleistungen	6	2	1	1	4	3	6	5
81	Gebäudebetreuung; Garten- und Landschaftsbau	75	12	7	5	63	19	75	15
P	Erziehung und Unterricht	15	2	–	2	13	6	16	5
Q	Gesundheits- und Sozialwesen	17	4	2	2	13	8	17	10
R	Kunst, Unterhaltung und Erholung	23	8	2	6	15	9	24	2
O+S	Öffentliche Verwaltung, Verteidigung; Sozialversicherung; Erbringung von sonstigen Dienstleistungen	102	19	6	13	83	39	106	69
A-S	Insgesamt	1 105	293	156	137	812	338	1 200	362

¹ anzeigepflichtige Personen, die eine vollständige Aufgabe vorgenommen haben

8 Vollständige Aufgaben sowie Gewerbetreibende in Brandenburg im April 2014 nach der Rechtsform und bei Einzelunternehmen nach Geschlecht und Staatsangehörigkeit

Rechtsform — Geschlecht — Staatsangehörigkeit	Vollständige Aufgabe						Gewerbetreibende ¹	
	ins- gesamt	Betriebsaufgabe			sonstige Stilllegung		ins- gesamt	darunter weiblich
		ins- gesamt	Haupt- nieder- lassung	Zweignieder- lassung/un- selbständige Zweigstelle	ins- gesamt	darunter Neben- erwerb		
	Anzahl							
Insgesamt	1 105	293	156	137	812	338	1 200	362
	nach der Rechtsform des Unternehmens							
Einzelunternehmen	904	116	60	56	788	314	904	311
Offene Handelsgesellschaft	2	2	1	1	–	–	4	1
Kommanditgesellschaft	–	–	–	–	–	–	–	–
Gesellschaft mit beschränkter Haftung & Co. KG	18	18	8	10	–	–	22	1
Gesellschaft des bürgerlichen Rechts	44	31	26	5	13	13	79	24
Aktiengesellschaft	8	8	1	7	–	–	–	–
Gesellschaft mit beschränkter Haftung (GmbH)	124	113	58	55	11	11	183	24
GmbH ohne UG (haftungsbeschränkt)	109	98	45	53	11	11	166	19
Unternehmergeellschaft (UG haftungsbeschränkt)	15	15	13	2	–	–	17	5
Private Company Limited by Shares	2	2	–	2	–	–	4	–
Genossenschaft	1	1	–	1	–	–	3	1
Eingetragener Verein	1	1	1	–	–	–	1	–
Sonstige Rechtsformen	1	1	1	–	–	–	–	–
	Einzelunternehmer/-innen nach Geschlecht							
weiblich	311	43	20	23	268	135	x	x
männlich	593	73	40	33	520	179	x	x
	Einzelunternehmer/-innen nach ausgewählter Staatsangehörigkeit							
deutsch	787	103	54	49	684	303	787	281
bulgarisch	18	–	–	–	18	–	18	1
griechisch	1	1	1	–	–	–	1	–
italienisch	–	–	–	–	–	–	–	–
polnisch	39	3	1	2	36	1	39	14
rumänisch	14	–	–	–	14	1	14	1
türkisch	4	2	1	1	2	1	4	–
ungarisch	–	–	–	–	–	–	–	–

¹ anzeigepflichtige Personen, die eine vollständige Aufgabe vorgenommen haben

9 Gewerbeanmeldungen in Brandenburg im April 2014 nach ausgewählten Merkmalen und Verwaltungsbezirken

Amtlicher Gemeinde- schlüssel	Kreisfreie Stadt Landkreis	Gewerbean- meldungen insgesamt	Neugründung	Umwandlung	Zuzug	Übernahme
12 0 51 000	Brandenburg an der Havel	25	18	–	3	4
12 0 52 000	Cottbus	56	52	–	3	1
12 0 53 000	Frankfurt (Oder)	39	31	1	6	1
12 0 54 000	Potsdam	115	97	–	16	2
12 0 60 000	Barnim	139	110	1	21	7
12 0 61 000	Dahme-Spreewald	134	106	–	18	10
12 0 62 000	Elbe–Elster	48	43	–	2	3
12 0 63 000	Havelland	103	84	–	15	4
12 0 64 000	Märkisch-Oderland	132	97	–	29	6
12 0 65 000	Oberhavel	172	122	–	40	10
12 0 66 000	Oberspreewald-Lausitz	46	42	–	4	–
12 0 67 000	Oder-Spree	117	92	1	17	7
12 0 68 000	Ostprignitz-Ruppin	58	46	1	8	3
12 0 69 000	Potsdam-Mittelmark	188	138	1	45	4
12 0 70 000	Prignitz	36	33	–	2	1
12 0 71 000	Spree-Neiße	63	50	–	6	7
12 0 72 000	Teltow-Fläming	101	77	–	20	4
12 0 73 000	Uckermark	45	39	–	4	2
12 0 00 000	Land Brandenburg	1 617	1 277	5	259	76

10 Gewerbeabmeldungen in Brandenburg im April 2014 nach ausgewählten Merkmalen und Verwaltungsbezirken

Amtlicher Gemeinde- schlüssel	Kreisfreie Stadt Landkreis	Gewerbeab- meldungen insgesamt	vollständige Aufgabe	Umwandlung	Fortzug	Übergabe
12 0 51 000	Brandenburg an der Havel	39	27	1	6	5
12 0 52 000	Cottbus	59	49	–	8	2
12 0 53 000	Frankfurt (Oder)	54	46	1	6	1
12 0 54 000	Potsdam	95	67	–	21	7
12 0 60 000	Barnim	127	105	2	13	7
12 0 61 000	Dahme-Spreewald	126	99	–	17	10
12 0 62 000	Elbe–Elster	48	38	–	6	4
12 0 63 000	Havelland	98	77	–	14	7
12 0 64 000	Märkisch-Oderland	138	107	–	25	6
12 0 65 000	Oberhavel	127	93	1	22	11
12 0 66 000	Oberspreewald-Lausitz	37	28	–	6	3
12 0 67 000	Oder-Spree	106	87	1	11	7
12 0 68 000	Ostprignitz-Ruppin	38	31	–	6	1
12 0 69 000	Potsdam-Mittelmark	125	87	–	32	6
12 0 70 000	Prignitz	25	19	–	3	3
12 0 71 000	Spree-Neiße	47	42	–	2	3
12 0 72 000	Teltow-Fläming	85	66	–	15	4
12 0 73 000	Uckermark	40	37	–	3	–
12 0 00 000	Land Brandenburg	1 414	1 105	6	216	87

11 Gewerbebeanmeldungen in Brandenburg im April 2014 nach Wirtschaftsabschnitten und Verwaltungsbezirken

Amtlicher Gemeinde- schlüssel	Kreisfreie Stadt Landkreis	Gewerbean- meldungen insgesamt	Land- und Forstwirt- schaft	Verar- beitendes Gewerbe	Bau- gewerbe	Handel; Instand- haltung und Reparatur von Kfz	Verkehr und Lagerei
			A	C	F	G	H
12 0 51 000	Brandenburg an der Havel	25	–	–	4	2	–
12 0 52 000	Cottbus	56	1	1	8	6	2
12 0 53 000	Frankfurt (Oder)	39	–	–	8	14	1
12 0 54 000	Potsdam	115	–	3	11	24	2
12 0 60 000	Barnim	139	–	3	28	26	2
12 0 61 000	Dahme-Spreewald	134	–	4	21	36	6
12 0 62 000	Elbe-Elster	48	–	3	7	12	2
12 0 63 000	Havelland	103	–	3	22	19	1
12 0 64 000	Märkisch-Oderland	132	1	1	31	15	2
12 0 65 000	Oberhavel	172	1	2	34	35	4
12 0 66 000	Oberspreewald-Lausitz	46	–	1	10	7	1
12 0 67 000	Oder-Spree	117	1	4	16	25	3
12 0 68 000	Ostprignitz-Ruppin	58	1	–	11	11	2
12 0 69 000	Potsdam-Mittelmark	188	4	2	46	29	3
12 0 70 000	Prignitz	36	–	2	7	6	2
12 0 71 000	Spree-Neiße	63	–	2	20	6	3
12 0 72 000	Teltow-Fläming	101	1	2	6	15	3
12 0 73 000	Uckermark	45	–	–	3	13	2
12 0 00 000	Land Brandenburg	1 617	10	33	293	301	41

Davon							Amtlicher Gemeinde- schlüssel
Gastgewerbe	Information und Kommuni- kation	Erbringung von Finanz- und Versiche- rungsdienst- leistungen	Grundstücks- und Wohnungs- wesen	Erbringung von freiberuflichen, wissenschaft- lichen und technischen Dienst- leistungen	Erbringung von sonstigen wirt- schaftlichen Dienst- leistungen	Übrige Wirtschafts- zweige	
I	J	K	L	M	N	B, D, E, O-S	
5	2	1	–	2	4	5	12 0 51 000
8	1	3	2	7	11	6	12 0 52 000
2	–	2	–	3	6	3	12 0 53 000
8	8	2	4	9	22	22	12 0 54 000
9	3	4	9	17	13	25	12 0 60 000
11	4	4	10	12	12	14	12 0 61 000
4	–	–	–	3	8	9	12 0 62 000
4	2	4	2	8	14	24	12 0 63 000
16	4	6	4	12	23	17	12 0 64 000
9	6	8	3	24	26	20	12 0 65 000
7	–	1	–	2	9	8	12 0 66 000
10	3	8	2	9	14	22	12 0 67 000
10	2	1	2	3	4	11	12 0 68 000
10	7	6	8	13	41	19	12 0 69 000
6	1	1	1	3	5	2	12 0 70 000
11	3	1	–	3	4	10	12 0 71 000
9	4	3	3	13	23	19	12 0 72 000
5	1	2	2	1	7	9	12 0 73 000
144	51	57	52	144	246	245	12 0 00 000

12 Gewerbeabmeldungen in Brandenburg im April 2014 nach Wirtschaftsabschnitten und Verwaltungsbezirken

Amtlicher Gemeinde- schlüssel	Kreisfreie Stadt Landkreis	Gewerbeab- meldungen insgesamt	Land- und Forstwirt- schaft	Verar- beitendes Gewerbe	Bau- gewerbe	Handel; Instand- haltung und Reparatur von Kfz	Verkehr und Lagerei
			A	C	F	G	H
12 0 51 000	Brandenburg an der Havel	39	–	1	2	11	–
12 0 52 000	Cottbus	59	–	–	3	14	2
12 0 53 000	Frankfurt (Oder)	54	–	1	12	15	–
12 0 54 000	Potsdam	95	–	1	10	12	3
12 0 60 000	Barnim	127	–	4	18	32	2
12 0 61 000	Dahme-Spreewald	126	–	9	22	25	6
12 0 62 000	Elbe-Elster	48	2	2	5	13	1
12 0 63 000	Havelland	98	–	4	25	18	2
12 0 64 000	Märkisch-Oderland	138	1	3	17	37	9
12 0 65 000	Oberhavel	127	2	4	23	29	5
12 0 66 000	Oberspreewald-Lausitz	37	–	–	4	3	1
12 0 67 000	Oder-Spree	106	–	3	13	25	8
12 0 68 000	Ostprignitz-Ruppin	38	–	1	5	4	2
12 0 69 000	Potsdam-Mittelmark	125	1	2	25	27	6
12 0 70 000	Prignitz	25	2	1	2	5	2
12 0 71 000	Spree-Neiße	47	–	1	10	18	1
12 0 72 000	Teltow-Fläming	85	–	–	9	25	1
12 0 73 000	Uckermark	40	–	1	4	11	3
12 0 00 000	Land Brandenburg	1 414	8	38	209	324	54

Davon							Amtlicher Gemeinde- schlüssel
Gastgewerbe	Information und Kommuni- kation	Erbringung von Finanz- und Versiche- rungsdienst- leistungen	Grundstücks- und Wohnungs- wesen	Erbringung von freiberuflichen, wissenschaft- lichen und technischen Dienst- leistungen	Erbringung von sonstigen wirt- schaftlichen Dienst- leistungen	Übrige Wirtschafts- zweige	
I	J	K	L	M	N	B, D, E, O-S	
7	4	2	1	3	4	4	12 0 51 000
5	1	15	1	6	3	9	12 0 52 000
3	–	4	–	3	6	10	12 0 53 000
10	10	5	1	10	19	14	12 0 54 000
16	1	5	4	12	12	21	12 0 60 000
6	2	8	2	13	17	16	12 0 61 000
7	–	3	–	3	4	8	12 0 62 000
3	3	5	1	5	15	17	12 0 63 000
7	6	5	4	12	21	16	12 0 64 000
11	4	2	4	10	16	17	12 0 65 000
3	1	3	1	3	7	11	12 0 66 000
7	6	1	–	7	18	18	12 0 67 000
5	2	1	1	2	8	7	12 0 68 000
7	1	4	1	14	18	19	12 0 69 000
3	–	1	–	–	4	5	12 0 70 000
3	–	4	1	3	3	3	12 0 71 000
8	2	8	5	10	9	8	12 0 72 000
5	1	2	1	2	5	5	12 0 73 000
116	44	78	28	118	189	208	12 0 00 000

Das Amt für Statistik Berlin-Brandenburg

Das Amt für Statistik Berlin-Brandenburg ist für beide Länder die zentrale Dienstleistungseinrichtung auf dem Gebiet der amtlichen Statistik. Das Amt erbringt Serviceleistungen im Bereich Information und Analyse für die breite Öffentlichkeit, für alle gesellschaftlichen Gruppen sowie für Kunden aus Verwaltung und Politik, Wirtschaft und Wissenschaft. Kerngeschäft des Amtes ist die Durchführung der gesetzlich angeordneten amtlichen Statistiken für Berlin und Brandenburg. Das Amt erhebt die Daten, bereitet sie auf, interpretiert und analysiert sie und veröffentlicht die Ergebnisse. Die Grundversorgung aller Nutzer mit statistischen Informationen erfolgt unentgeltlich, im Wesentlichen über das Internet und den Informationsservice. Daneben werden nachfrage- und zielgruppenorientierte Standardauswertungen zu Festpreisen angeboten. Kundenspezifische Aufbereitung / Beratung zu kostendeckenden Preisen ergänzt das Spektrum der Informationsbereitstellung.

Amtliche Statistik im Verbund

Die Statistiken werden bundesweit nach einheitlichen Konzepten, Methoden und Verfahren arbeitsteilig erstellt. Die statistischen Ämter der Länder sind dabei grundsätzlich für die Durchführung der Erhebungen, für die Aufbereitung und Veröffentlichung der Länderergebnisse zuständig. Durch diese Kooperation in einem „Statistikverbund“ entstehen für alle Länder vergleichbare und zu einem Bundesergebnis zusammenführbare Erhebungsergebnisse.

Produkte und Dienstleistungen

Informationsservice

info@statistik-bbb.de
mit statistischen Informationen für jedermann und Beratung sowie maßgeschneiderte Aufbereitungen von Daten über Berlin und Brandenburg. Auskunft, Beratung, Pressedienst sowie Fachbibliothek.

Standort Potsdam

Behlertstraße 3a, 14467 Potsdam
Tel. 0331 8173 - 1777
Fax 030 9028 - 4091
Mo – Do 9 – 15 Uhr, Fr 9 – 14 Uhr

Standort Berlin

Alt-Friedrichsfelde 60, 10315 Berlin
Bibliothek
Tel. 030 9021 - 3540
Mo – Do 9 – 15 Uhr, Fr 9 – 14 Uhr

Internet-Angebot

www.statistik-berlin-brandenburg.de
mit aktuellen Daten, Pressemitteilungen, Statistischen Berichten zum kostenlosen Herunterladen, regionalstatistischen Informationen, Wahlstatistiken und -analysen sowie einem Überblick über das gesamte Leistungsspektrum des Amtes.

Statistische Jahrbücher

mit einer Vielzahl von Tabellen aus nahezu allen Arbeitsgebieten der amtlichen Statistik.

Statistische Berichte

mit Ergebnissen der einzelnen Statistiken in Tabellen in tiefer sachlicher Gliederung und Grafiken zur Veranschaulichung von Entwicklungen und Strukturen. Mit dieser Reihe werden die bisherigen Veröffentlichungen Statistischer Berichte aus dem Landesbetrieb für Datenverarbeitung und Statistik Land Brandenburg sowie dem Statistischen Landesamt Berlin fortgesetzt.

Datenangebot aus dem Sachgebiet

Informationen zu dieser Veröffentlichung

Referat 34
Tel. 0331 8173 - 1348/1351
Tel. 030 9021 - 3313/3823
Fax 030 9028 - 4029
unternehmen@statistik-bbb.de

Weitere Veröffentlichungen zum Thema

Statistische Berichte:

- Gewerbeanzeigen im Land Brandenburg, jährlich
D I 2 – j
- Gewerbeanzeigen im Land Berlin monatlich
D I 1 – m
jährlich
D I 2 – j

Statistisches Bundesamt:

- Unternehmen und Arbeitsstätten
Fachserie 2, Reihe 5