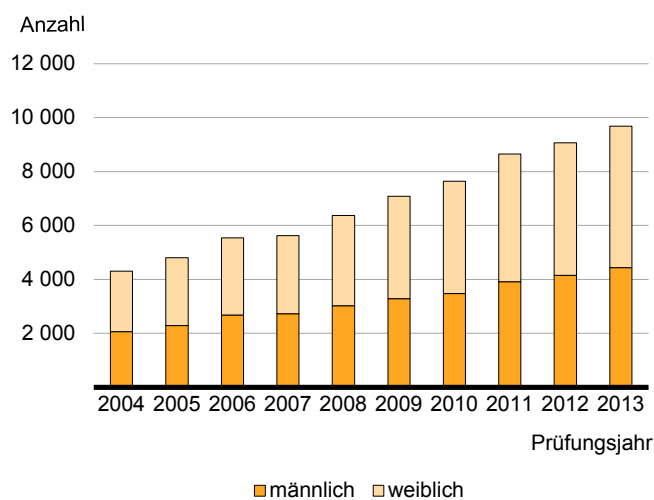


Statistischer Bericht

B III 3 – j / 13

┌ Akademische und staatliche Abschlussprüfungen im **Land Brandenburg** **Prüfungsjahr 2013**

**Bestandene Abschlussprüfungen im Land Brandenburg
 2004 bis 2013 nach Geschlecht**



Impressum

Statistischer Bericht
B III 3 – j / 13

Erscheinungsfolge: jährlich
Erschienen im **Mai 2014**

Preis

pdf-Version: kostenlos
Excel-Version: kostenlos
Druck-Version: 8,- EUR

Herausgeber

Amt für Statistik Berlin-Brandenburg
Behlerstraße 3a
14467 Potsdam
info@statistik-bbb.de
www.statistik-berlin-brandenburg.de

Tel. 0331 8173 - 1777
Fax 030 9028 - 4091

Amt für Statistik Berlin-Brandenburg,
Potsdam, 2014

Zeichenerklärung

0 weniger als die Hälfte von 1
in der letzten besetzten Stelle,
jedoch mehr als nichts
– nichts vorhanden
... Angabe fällt später an
() Aussagewert ist eingeschränkt
/ Zahlenwert nicht sicher genug
• Zahlenwert unbekannt oder
geheim zu halten
x Tabellenfach gesperrt
p vorläufige Zahl
r berichtigte Zahl
s geschätzte Zahl
z zusammen
w weiblich



*Dieses Werk ist unter einer Creative Commons Lizenz
vom Typ Namensnennung 3.0 Deutschland zugänglich.
Um eine Kopie dieser Lizenz einzusehen, konsultieren Sie
<http://creativecommons.org/licenses/by/3.0/de/>*

Inhaltsverzeichnis

	Seite	Seite
Vorbemerkungen	4	
Grafiken		
1 Bestandene Abschlussprüfungen nach Erst- bzw. weiterem Studium im Land Brandenburg in den Prüfungsjahren 2004 bis 2013	8	
2 Bestandene Bachelor- und Masterabschlüsse im Land Brandenburg in den Prüfungsjahren 2004 bis 2013	9	
3 Bestandene Abschlussprüfungen in der Prüfungsgruppe Universitärer Abschluss im Land Brandenburg im Prüfungsjahr 2013	10	
4 Bestandene Abschlussprüfungen im Land Brandenburg im Prüfungsjahr 2013 nach Fächergruppen	19	
Tabellen		
1 Bestandene Abschlussprüfungen im Land Brandenburg in den Prüfungsjahren 2004 bis 2013 nach Prüfungsgruppen	6	
2 Bestandene Abschlussprüfungen im Land Brandenburg im Prüfungsjahr 2013 nach Hochschularten und Prüfungsgruppen	10	
3 Bestandene Abschlussprüfungen im Land Brandenburg im Prüfungsjahr 2013 nach Fächer- und Prüfungsgruppen und Hochschularten	11	
4 Bestandene Abschlussprüfungen nach Erststudium im Land Brandenburg im Prüfungsjahr 2013 nach Fächer- und Prüfungsgruppen, Fachsemestern und Hochschularten (ohne Lehramt)	20	
		5 Bestandene Lehramtsprüfungen im Land Brandenburg im Prüfungsjahr 2013 nach Fächergruppen, Fachsemestern und Hochschulen
		25
		Anlagen
		1 Hochschulen im Land Brandenburg nach der Trägerschaft
		28
		2 Zuordnung der Abschlussprüfungen zu den Prüfungsgruppen in der bundeseinheitlichen Studenten- und Prüfungsstatistik (Stand Wintersemester 2012/2013)
		29

Vorbemerkungen

Allgemeine Angaben zur Statistik

Die Erhebung über die Prüfungen an Hochschulen ist Teil der bundeseinheitlichen Hochschulstatistik.

Auskunftspflichtig sind die Hochschulverwaltungen und die externen staatlichen Prüfungsämter. In die Erhebung einbezogen sind alle staatlichen und staatlich anerkannten Hochschulen des Landes Brandenburg. Das Erhebungs- und Aufbereitungsprogramm ist so gestaltet, dass die erhobenen Daten für Entscheidungen im Bund, in den Ländern und in den Hochschulen selbst herangezogen werden können. Die Ergebnisse der Prüfungsstatistik sind außerdem für die verschiedensten öffentlichen und privaten Einrichtungen von Bedeutung, unter anderem für die Hochschulrektorenkonferenz, die Ständige Konferenz der Kultusminister, den Wissenschaftsrat und die Hochschulinformations-System GmbH. Gleichzeitig werden sie als Grundlage für Analysen, Prognosen und andere wissenschaftliche Darstellungen sowie für soziodemographische und bildungspolitische Untersuchungen verwendet.

Die Statistiken werden auf der Basis der Verwaltungsunterlagen der Auskunftspflichtigen semesterweise jeweils am Ende des Winter- bzw. Sommersemesters als Totalerhebungen durchgeführt.

Rechtsgrundlage

Erhoben werden die Tatbestände gemäß § 3 Abs. 1 des Gesetzes über die Statistik für das Hochschulwesen (Hochschulstatistikgesetz – HStatG) vom 02. November 1990 (BGBl. I S. 2414), in Verbindung mit dem Gesetz über die Statistik für Bundeszwecke (Bundesstatistikgesetz – BStatG) vom 22. Januar 1987 (BGBl. I S. 462, 565), und dem Gesetz über die Hochschulen des Landes Brandenburg (Brandenburgisches Hochschulgesetz) vom 18. Dezember 2008 (GVBl. I S. 318) in den jeweils gültigen Fassungen.

Berichtskreis

Auskunftspflichtig sind die Hochschulen lt. Anlage 1 und die staatlichen und kirchlichen Prüfungsämter.

Sonstige deutsche Hochschulen: Die Prüfungen werden immer der Hochschule der letzten Einschreibung zugeordnet. Befindet sich diese Hochschule in einem anderen Bundesland oder bestand keine Einschreibung an einer staatlich anerkannten Hochschule, werden die Prüfungen unter „sonstige deutsche Hochschulen“ zusammengefasst.

Staatliche Prüfungsämter: Landesinstitut für Lehrerbildung, Gemeinsames Juristisches Prüfungsamt für die Länder Berlin und Brandenburg, Staatliches Prüfungsamt für Verwaltungslaufbahnen

Methodische Hinweise

• Lehramtsprüfungen

Laut Brandenburgischem Lehrerbildungsgesetz wird im Land Brandenburg für folgende Lehrämter ausgebildet:

Lehramt für die Bildungsgänge der Sekundarstufe I und der Primarstufe an allgemein bildenden Schulen, Lehramt an Gymnasien, Lehramt an beruflichen Schulen, Lehramt für Sonderpädagogik.

Seit Wintersemester 2004/2005 wird das Lehramtsstudium im Land Brandenburg in gestufter Form angeboten. Zunächst wird ein lehramtsbezogener Bachelorabschluss, danach ein lehramtsbezogener Masterabschluss erworben. Auf Antrag wird dieser Masterabschluss der 1. Staatsprüfung gleichgestellt.

In dieser Veröffentlichung sind die lehramtsbezogenen Bachelorabschlüsse und die lehramtsbezogenen Masterabschlüsse in der Rubrik Lehramtsprüfungen enthalten. Lehramtsprüfungen sind in den Tabellen 1 bis 3 nur insgesamt und in Tabelle 5 nach Schulstufen ausgewiesen.

• Juristenprüfungen

Laut Gesetz zur Modernisierung der Juristenausbildung im Land Brandenburg besteht die erste juristische Prüfung aus einer universitären Schwerpunktbereichsprüfung und einer staatlichen Pflichtfachprüfung.

Meldet sich ein Prüfling nach ununterbrochenem rechtswissenschaftlichem Studium spätestens zu der auf das achte Fachsemester folgenden Prüfungskampagne zur staatlichen Pflichtfachprüfung und besteht diese nicht, so gilt diese Prüfung als nicht unternommen (Freiversuch). Prüflinge, die die Prüfung im Freiversuch bestanden haben, können diese zur Notenverbesserung noch einmal wiederholen. Auch diese Prüfungen zur Notenverbesserung zählen wieder als erster Studienabschluss.

Definitionen

• Hochschulen

Alle nach Landesrecht anerkannten Universitäten, Kunsthochschulen, Fachhochschulen und Verwaltungsfachhochschulen unabhängig von der Trägerschaft.

• Abschlussprüfung

Alle Prüfungen, die eine Hochschulausbildung abschließen, sowie Promotionen. Erfasst werden die bestandenen und endgültig nicht bestandenen Abschlussprüfungen.

• Semester

Teil des Studienjahres sowie Maß für die Dauer und zeitliche Gliederung des Studiums

• Fachsemester

Semester insgesamt, die in diesem Studiengang als Fachstudienzeit zählen. Dazu gehören alle im Studiengang an der meldenden Hochschule verbrachten Semester (einschließlich des Prüfungssemesters); dazu können auch Semester aus einem früheren Studium oder aus einem Auslandsstudium gehören, sofern sie angerechnet werden.

• Semesterabgrenzungen

Wintersemester: 1. Oktober bis 31. März

Sommersemester: 1. April bis 30. September

• Prüfungsjahr

Das Prüfungsjahr setzt sich zusammen aus dem Wintersemester und dem folgenden Sommersemester (z. B. Prüfungsjahr 2013: Wintersemester 2012/2013 und Sommersemester 2013).

• Fächergruppe/Studienbereich/Studienfach

Für die Studenten- und Prüfungsstatistik werden die Fachbezeichnungen einem bundeseinheitlichen Fächerschlüssel zugeordnet. Mehrere verwandte Fächer sind in der Systematik zu Studienbereichen und diese zu neun großen Fächergruppen zusammengefasst.

• Art der Abschlussprüfung

Erstabschluss

Studierende, die in einem Studiengang eingeschrieben sind und noch keine Abschlussprüfung an einer Hochschule bestanden haben, befinden sich im Erststudium und erreichen den Erstabschluss.

Ausnahmen:

Bis einschließlich Prüfungsjahr 2009 zählte das konsekutive Masterstudium nach dem Erreichen des Bachelorgrades weiterhin als Erststudium.

Prüfungswiederholungen zur Notenverbesserung bei Juristenprüfungen (s. o.) zählen auch als Erstabschluss.

Weiterer Abschluss

Abschlüsse nach Zweitstudium, Aufbaustudium, Ergänzungs- und Erweiterungsstudium, Weiterbildungsstudium, Promotionsstudium und ab Prüfungsjahr 2010 das konsekutive Masterstudium

• Prüfungsgruppe

In der Studenten- und Prüfungsstatistik werden in den Tabellen die Abschlussprüfungen bundeseinheitlich in Prüfungsgruppen zusammengefasst (siehe Anlage 2).

1 Bestandene Abschlussprüfungen im Land Brandenburg in den Prüfungsjahren 2004 bis 2013 nach Prüfungsgruppen

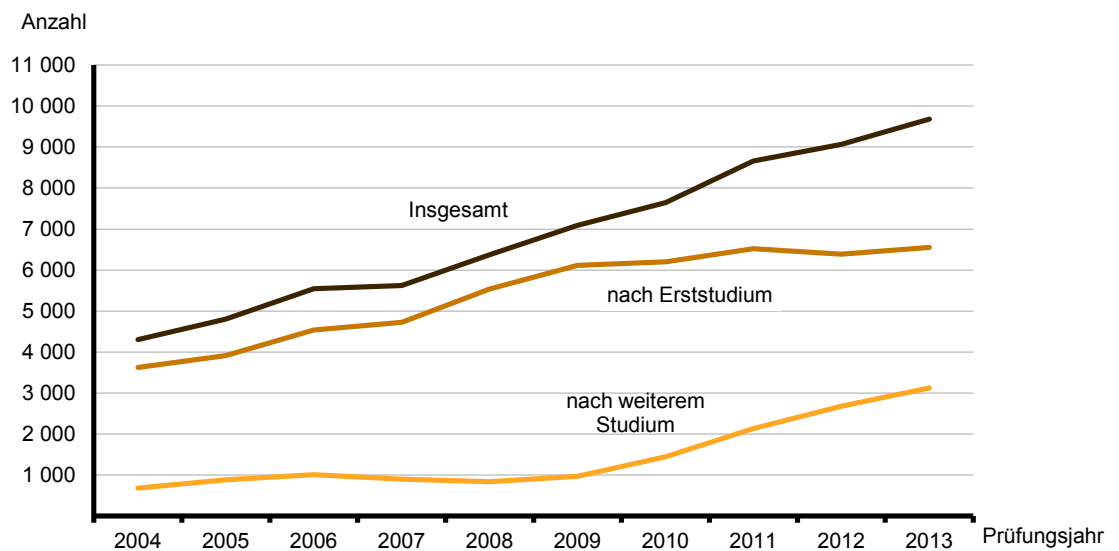
Lfd. Nr.	Prüfungsjahr	Insgesamt	Darunter				
			Universitärer Abschluss (ohne Lehramtsprüfungen)	darunter		Promotion	LA-Prüfungen
				Bachelorabschluss	Masterabschluss		
Bestandene Prüfungen insgesamt							
1	2004	4 307	1 832	241	137	226	367
2	2005	4 800	2 114	346	336	316	312
3	2006	5 543	2 395	468	427	284	413
4	2007	5 622	2 462	499	382	323	370
5	2008	6 374	2 732	657	464	331	687
6	2009	7 088	3 092	980	523	355	799
7	2010	7 647	3 484	1346	508	328	930
8	2011	8 656	3 942	1740	792	386	927
9	2012	9 067	4 268	2046	1124	384	903
10	2013	9 679	4 803	2383	1411	357	1055
Bestandene Prüfungen von Frauen							
11	2004	2 241	1 040	115	76	65	284
12	2005	2 508	1 162	178	187	112	241
13	2006	2 866	1 277	256	198	101	342
14	2007	2 890	1 293	243	176	141	299
15	2008	3 344	1 528	385	233	140	532
16	2009	3 804	1 726	569	261	154	618
17	2010	4 171	2 014	808	294	142	698
18	2011	4 743	2 299	1051	458	161	700
19	2012	4 909	2 490	1248	652	152	658
20	2013	5 239	2 744	1384	817	151	769
Bestandene Prüfungen von Ausländern insgesamt							
21	2004	408	315	37	98	51	–
22	2005	533	416	65	196	71	1
23	2006	736	550	125	263	82	2
24	2007	709	518	140	177	82	8
25	2008	710	528	141	235	79	4
26	2009	754	531	176	206	80	11
27	2010	760	547	197	210	95	11
28	2011	885	592	173	294	89	12
29	2012	881	626	201	339	97	10
30	2013	850	574	185	314	75	21
Bestandene Prüfungen von ausländischen Frauen							
31	2004	229	200	25	50	18	–
32	2005	298	255	39	120	26	–
33	2006	389	318	85	127	30	2
34	2007	394	299	80	90	36	8
35	2008	410	335	93	133	30	3
36	2009	414	310	97	117	35	8
37	2010	429	330	125	124	42	7
38	2011	497	365	116	170	38	11
39	2012	498	381	137	197	41	8
40	2013	494	357	122	178	35	17

darunter		Künstlerischer Abschluss	darunter		Fachhochschulabschluss	darunter		Lfd. Nr.
Bachelorabschluss	Masterabschluss		Bachelorabschluss	Masterabschluss		Bachelorabschluss	Masterabschluss	
Bestandene Prüfungen insgesamt								
–	–	133	–	–	1 729	101	49	1
–	–	99	–	–	1 951	128	58	2
–	–	139	–	–	2 255	205	145	3
2	4	127	–	–	2 334	314	132	4
300	16	79	–	–	2 513	576	174	5
353	86	113	–	5	2 665	871	209	6
440	199	88	–	8	2 804	1236	249	7
426	326	98	4	5	3 262	1763	414	8
440	376	115	10	10	3 339	1948	580	9
531	376	120	29	13	3 299	1875	748	10
Bestandene Prüfungen von Frauen								
–	–	51	–	–	796	46	14	11
–	–	34	–	–	952	71	24	12
–	–	52	–	–	1 072	104	72	13
2	4	59	–	–	1 094	145	51	14
220	13	36	–	–	1 088	282	76	15
260	72	52	–	3	1 216	444	87	16
326	161	36	–	6	1 275	543	103	17
324	253	51	4	2	1 507	802	196	18
314	288	47	4	5	1 530	866	252	19
388	278	58	11	10	1 501	826	331	20
Bestandene Prüfungen von Ausländern insgesamt								
–	–	6	–	–	35	1	18	21
–	–	7	–	–	38	2	20	22
–	–	6	–	–	61	5	31	23
–	–	13	–	–	87	18	25	24
4	–	5	–	–	92	21	27	25
5	–	17	–	1	97	31	27	26
7	3	5	–	1	102	39	30	27
7	3	17	–	–	161	78	48	28
7	3	11	–	1	129	58	45	29
14	5	11	3	2	168	92	62	30
Bestandene Prüfungen von ausländischen Frauen								
–	–	1	–	–	9	–	3	31
–	–	4	–	–	13	1	4	32
–	–	2	–	–	23	2	10	33
–	–	5	–	–	45	7	7	34
3	–	3	–	–	37	5	10	35
3	–	11	–	1	42	15	7	36
4	2	2	–	1	48	17	18	37
7	2	8	–	–	67	33	18	38
7	1	4	–	–	63	28	21	39
12	4	3	–	1	82	46	32	40

1 Bestandene Abschlussprüfungen im Land Brandenburg in den Prüfungsjahren 2004 bis 2013 nach Prüfungsgruppen

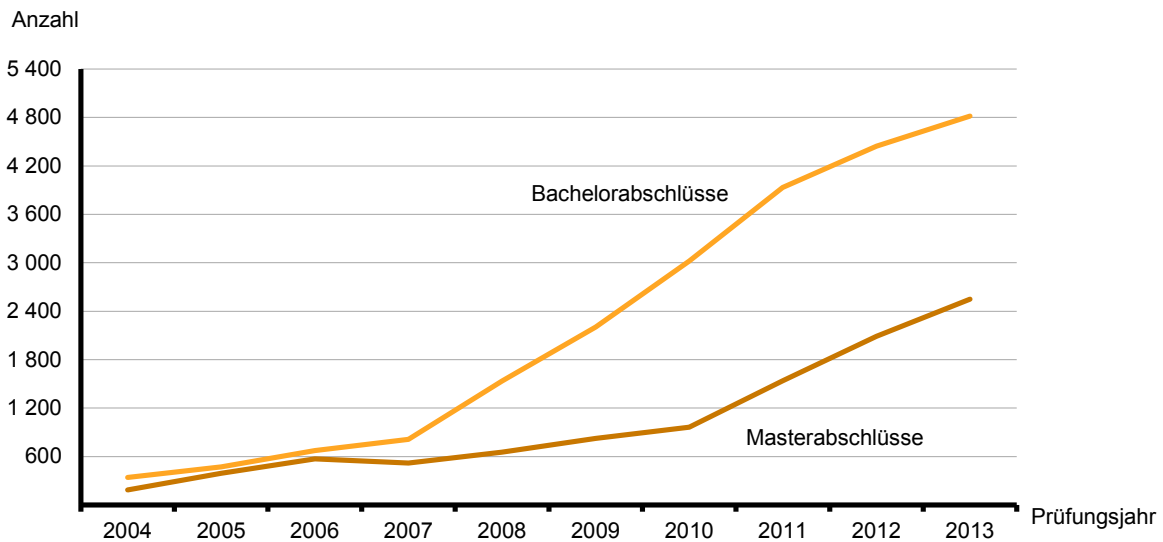
Lfd. Nr.	Prüfungsjahr	Insgesamt	Darunter				
			Universitärer Abschluss (ohne Lehramtsprüfungen)	darunter		Promotion	LA-Prüfungen
				Bachelorabschluss	Masterabschluss		
Bestandene Prüfungen als Erstabschluss							
41	2004	3 627	1 654	239	9	–	197
42	2005	3 916	1 795	340	63	–	161
43	2006	4 535	2 035	460	117	–	220
44	2007	4 722	2 128	495	143	–	233
45	2008	5 538	2 413	650	200	–	632
46	2009	6 115	2 759	969	272	–	713
47	2010	6 200	2 908	1334	–	–	706
48	2011	6 523	3 076	1723	–	–	572
49	2012	6 386	3 070	2017	–	–	503
50	2013	6 550	3 307	2351	–	–	651
Bestandene Prüfungen als weiterer Abschluss							
51	2004	680	178	2	128	226	170
52	2005	884	319	6	273	316	151
53	2006	1 008	360	8	310	284	193
54	2007	900	334	4	239	323	137
55	2008	836	319	7	264	331	55
56	2009	973	333	11	251	355	86
57	2010	1 447	576	12	508	328	224
58	2011	2 133	866	17	792	386	355
59	2012	2 681	1198	29	1124	384	400
60	2013	3 129	1496	32	1411	357	404

1 Bestandene Abschlussprüfungen nach Erst- bzw. weiterem Studium im Land Brandenburg in den Prüfungsjahren 2004 bis 2013



darunter		Künstlerischer Abschluss	darunter		Fachhochschulabschluss	darunter		Lfd. Nr.
Bachelorabschluss	Masterabschluss		Bachelorabschluss	Masterabschluss		Bachelorabschluss	Masterabschluss	
Bestandene Prüfungen als Erstabschluss								
-	-	130	-	-	1 646	101	7	41
-	-	88	-	-	1 872	124	21	42
-	-	129	-	-	2 151	204	63	43
1	-	115	-	-	2 246	313	74	44
277	-	69	-	-	2 424	572	115	45
335	42	89	-	-	2 554	866	132	46
415	-	68	-	-	2 518	1226	-	47
397	-	81	3	-	2 794	1745	-	48
416	-	92	10	-	2 721	1934	-	49
503	-	89	28	-	2 503	1853	-	50
Bestandene Prüfungen als weiterer Abschluss								
-	-	3	-	-	83	-	42	51
-	-	11	-	-	79	4	37	52
-	-	10	-	-	104	1	82	53
1	4	12	-	-	88	1	58	54
23	16	10	-	-	89	4	59	55
18	44	24	-	5	111	5	77	56
25	199	20	-	8	286	10	249	57
29	326	17	1	5	468	18	414	58
24	376	23	-	10	618	14	580	59
28	376	31	1	13	796	22	748	60

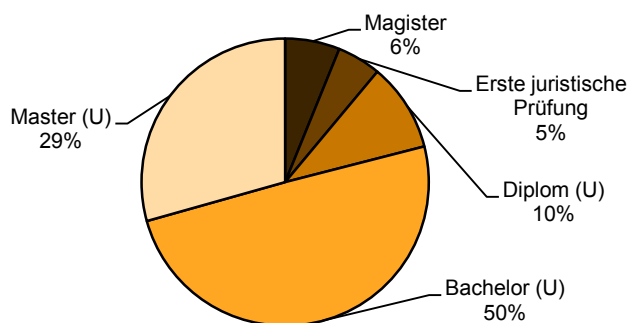
2 Bestandene Bachelor- und Masterabschlüsse im Land Brandenburg in den Prüfungsjahren 2004 bis 2013



2 Bestandene Abschlussprüfungen im Land Brandenburg im Prüfungsjahr 2013 nach Hochschularten und Prüfungsgruppen

Prüfungsgruppe z-zusammen w-weiblich	Insgesamt	Davon nach Studium an				
		Universitäten	Kunsthochschulen	Fachhochschulen (ohne VerwFH)	Verwaltungsfachhochschulen	Sonstiger deutscher Hochschule
Bestandene Abschlussprüfungen insgesamt	z 9 679 w 5 239	6 257 3 677	123 61	3 094 1 390	201 109	4 2
davon						
Universitärer Abschluss (ohne Lehramtsprüfungen)	z 4 803 w 2 744	4 803 2 744	- -	- -	- -	- -
darunter						
Bachelorabschluss	z 2 383 w 1 384	2 383 1 384	- -	- -	- -	- -
Masterabschluss	z 1 411 w 817	1 411 817	- -	- -	- -	- -
Promotionen	z 357 w 151	354 148	3 3	- -	- -	- -
Lehramt	z 1 055 w 769	1 055 769	- -	- -	- -	- -
darunter						
Bachelorabschluss	z 531 w 388	531 388	- -	- -	- -	- -
Masterabschluss	z 376 w 278	376 278	- -	- -	- -	- -
Künstlerischer Abschluss	z 120 w 58	- -	120 58	- -	- -	- -
darunter						
Bachelorabschluss	z 29 w 11	- -	29 11	- -	- -	- -
Masterabschluss	z 13 w 10	- -	13 10	- -	- -	- -
Fachhochschulabschluss	z 3 299 w 1 501	- -	- -	3 094 1 390	201 109	4 2
darunter						
Bachelorabschluss	z 1 875 w 826	- -	- -	1 817 812	58 14	- -
Masterabschluss	z 748 w 331	- -	- -	748 331	- -	- -
Sonstiger Abschluss	z 45 w 16	45 16	- -	- -	- -	- -

3 Bestandene Abschlussprüfungen in der Prüfungsgruppe Universitärer Abschluss im Land Brandenburg im Prüfungsjahr 2013



3 Bestandene Abschlussprüfungen im Land Brandenburg im Prüfungsjahr 2013 nach Fächer- und Prüfungsgruppen und Hochschularten

Fächergruppe des 1. Studienfaches — Prüfungsgruppe	Bestandene Abschlussprüfungen		Davon als				
	ins- gesamt	darunter Ausländer	Erstabschluss		weiterer Abschluss		
			ins- gesamt	darunter Ausländer	ins- gesamt	darunter Ausländer	
			Universitäten				
Sprach- und Kulturwissenschaften	z	2 012	154	1 296	54	716	100
	w	1 554	124	1 013	42	541	82
Universitärer Abschluss	z	1 409	136	957	46	452	90
(ohne Lehramtsprüfungen)	w	1 074	110	734	35	340	75
darunter							
Bachelorabschluss	z	661	39	648	32	13	7
	w	527	30	519	26	8	4
Masterabschluss	z	428	79	–	–	428	79
	w	323	67	–	–	323	67
Promotionen	z	52	3	–	–	52	3
	w	33	2	–	–	33	2
Lehramt	z	550	14	339	8	211	6
	w	447	12	279	7	168	5
darunter							
Bachelorabschluss	z	283	9	265	7	18	2
	w	235	8	222	6	13	2
Masterabschluss	z	193	4	–	–	193	4
	w	155	3	–	–	155	3
Sonstiger Abschluss	z	1	1	–	–	1	1
	w	–	–	–	–	–	–
Sport	z	248	1	184	–	64	1
	w	107	–	73	–	34	–
Universitärer Abschluss	z	125	–	121	–	4	–
(ohne Lehramtsprüfungen)	w	52	–	50	–	2	–
darunter							
Bachelorabschluss	z	84	–	83	–	1	–
	w	35	–	34	–	1	–
Masterabschluss	z	1	–	–	–	1	–
	w	–	–	–	–	–	–
Promotionen	z	4	1	–	–	4	1
	w	–	–	–	–	–	–
Lehramt	z	119	–	63	–	56	–
	w	55	–	23	–	32	–
darunter							
Bachelorabschluss	z	53	–	52	–	1	–
	w	20	–	19	–	1	–
Masterabschluss	z	55	–	–	–	55	–
	w	31	–	–	–	31	–
Rechts-, Wirtschafts- und Sozial- wissenschaften	z	1881	274	1275	122	606	152
	w	997	179	684	86	313	93
Universitärer Abschluss	z	1 752	266	1 258	121	494	145
(ohne Lehramtsprüfungen)	w	947	175	671	86	276	89
darunter							
Bachelorabschluss	z	880	108	871	102	9	6
	w	470	75	466	72	4	3
Masterabschluss	z	449	108	–	–	449	108
	w	244	61	–	–	244	61
Promotionen	z	73	6	–	–	73	6
	w	23	3	–	–	23	3

3 Bestandene Abschlussprüfungen im Land Brandenburg im Prüfungsjahr 2013 nach Fächer- und Prüfungsgruppen und Hochschularten

Fächergruppe des 1. Studienfaches — Prüfungsgruppe		Bestandene Abschlussprüfungen		Davon als			
		ins- gesamt	darunter Ausländer	Erstabschluss		weiterer Abschluss	
				ins- gesamt	darunter Ausländer	ins- gesamt	darunter Ausländer
Lehramt	z	26	2	17	1	9	1
	w	15	1	13	–	2	1
darunter							
Bachelorabschluss	z	15	1	14	1	1	–
	w	11	–	11	–	–	–
Masterabschluss	z	8	1	–	–	8	1
	w	2	1	–	–	2	1
Sonstiger Abschluss	z	30	–	–	–	30	–
	w	12	–	–	–	12	–
Mathematik, Naturwissenschaften	z	1037	84	584	16	453	68
	w	479	42	268	11	211	31
Universitärer Abschluss (ohne Lehramtsprüfungen)	z	649	26	457	13	192	13
	w	258	11	180	8	78	3
darunter							
Bachelorabschluss	z	341	7	336	7	5	–
	w	145	3	142	3	3	–
Masterabschluss	z	185	12	–	–	185	12
	w	74	3	–	–	74	3
Promotionen	z	187	54	–	–	187	54
	w	79	27	–	–	79	27
Lehramt	z	195	4	127	3	68	1
	w	139	4	88	3	51	1
darunter							
Bachelorabschluss	z	113	4	108	3	5	1
	w	79	4	75	3	4	1
Masterabschluss	z	63	–	–	–	63	–
	w	47	–	–	–	47	–
Sonstiger Abschluss	z	6	–	–	–	6	–
	w	3	–	–	–	3	–
Agrar-, Forst- und Ernährungs- wissenschaften	z	55	1	28	1	27	–
	w	53	1	27	1	26	–
Universitärer Abschluss (ohne Lehramtsprüfungen)	z	51	1	28	1	23	–
	w	49	1	27	1	22	–
darunter							
Bachelorabschluss	z	29	1	28	1	1	–
	w	27	1	27	1	–	–
Masterabschluss	z	22	–	–	–	22	–
	w	22	–	–	–	22	–
Promotionen	z	4	–	–	–	4	–
	w	4	–	–	–	4	–
Ingenieurwissenschaften	z	907	156	515	28	392	128
	w	407	63	228	13	179	50
Universitärer Abschluss (ohne Lehramtsprüfungen)	z	811	145	480	28	331	117
	w	359	60	204	13	155	47
darunter							
Bachelorabschluss	z	388	30	385	28	3	2
	w	180	13	180	13	–	–
Masterabschluss	z	326	115	–	–	326	115
	w	154	47	–	–	154	47
Promotionen	z	34	11	–	–	34	11
	w	9	3	–	–	9	3

3 Bestandene Abschlussprüfungen im Land Brandenburg im Prüfungsjahr 2013 nach Fächer- und Prüfungsgruppen und Hochschularten

Fächergruppe des 1. Studienfaches — Prüfungsgruppe		Bestandene Abschlussprüfungen		Davon als			
		ins- gesamt	darunter Ausländer	Erstabschluss		weiterer Abschluss	
				ins- gesamt	darunter Ausländer	ins- gesamt	darunter Ausländer
Lehramt	z	54	–	35	–	19	–
	w	38	–	24	–	14	–
darunter							
Bachelorabschluss	z	19	–	19	–	–	–
	w	12	–	12	–	–	–
Masterabschluss	z	19	–	–	–	19	–
	w	14	–	–	–	14	–
Sonstiger Abschluss	z	8	–	–	–	8	–
	w	1	–	–	–	1	–
Kunst, Kunstwissenschaft	z	117	1	76	1	41	–
	w	80	–	48	–	32	–
Universitärer Abschluss (ohne Lehramtsprüfungen)	z	6	–	6	–	–	–
	w	5	–	5	–	–	–
Lehramt	z	111	1	70	1	41	–
	w	75	–	43	–	32	–
darunter							
Bachelorabschluss	z	48	–	45	–	3	–
	w	31	–	28	–	3	–
Masterabschluss	z	38	–	–	–	38	–
	w	29	–	–	–	29	–
Universitäten insgesamt	z	6 257	671	3 958	222	2299	449
	w	3 677	409	2 341	153	1336	256
				Kunsthochschulen			
Sprach- und Kulturwissenschaften	z	12	1	–	–	12	1
	w	10	–	–	–	10	–
Promotionen	z	3	–	–	–	3	–
	w	3	–	–	–	3	–
Künstlerischer Abschluss	z	9	1	–	–	9	1
	w	7	–	–	–	7	–
darunter							
Masterabschluss	z	9	1	–	–	9	1
	w	7	–	–	–	7	–
Kunst, Kunstwissenschaft	z	111	10	89	6	22	4
	w	51	3	40	1	11	2
Künstlerischer Abschluss	z	111	10	89	6	22	4
	w	51	3	40	1	11	2
darunter							
Bachelorabschluss	z	29	3	28	2	1	1
	w	11	–	11	–	–	–
Masterabschluss	z	4	1	–	–	4	1
	w	3	1	–	–	3	1
Kunsthochschulen insgesamt	z	123	11	89	6	34	5
	w	61	3	40	1	21	2
				Fachhochschulen (ohne Verwaltungsfachhochschulen)			
Sprach- und Kulturwissenschaften	z	101	3	83	3	18	–
	w	75	3	67	3	8	–
Fachhochschulabschluss	z	101	3	83	3	18	–
	w	75	3	67	3	8	–

3 Bestandene Abschlussprüfungen im Land Brandenburg im Prüfungsjahr 2013 nach Fächer- und Prüfungsgruppen und Hochschularten

Fächergruppe des 1. Studienfaches — Prüfungsgruppe		Bestandene Abschlussprüfungen		Davon als			
		ins- gesamt	darunter Ausländer	Erstabschluss		weiterer Abschluss	
				ins- gesamt	darunter Ausländer	ins- gesamt	darunter Ausländer
darunter							
Bachelorabschluss	z	70	3	67	3	3	–
	w	58	3	55	3	3	–
Masterabschluss	z	14	–	–	–	14	–
	w	4	–	–	–	4	–
Sport	z	8	–	8	–	–	–
	w	4	–	4	–	–	–
Fachhochschulabschluss	z	8	–	8	–	–	–
	w	4	–	4	–	–	–
darunter							
Bachelorabschluss	z	8	–	8	–	–	–
	w	4	–	4	–	–	–
Rechts-, Wirtschafts- und Sozial- wissenschaften	z	1 244	49	964	33	280	16
	w	743	33	566	19	177	14
Fachhochschulabschluss	z	1 244	49	964	33	280	16
	w	743	33	566	19	177	14
darunter							
Bachelorabschluss	z	687	31	676	31	11	–
	w	408	18	401	18	7	–
Masterabschluss	z	257	15	–	–	257	15
	w	161	13	–	–	161	13
Mathematik, Naturwissenschaften	z	484	31	326	18	158	13
	w	131	12	91	7	40	5
Fachhochschulabschluss	z	484	31	326	18	158	13
	w	131	12	91	7	40	5
darunter							
Bachelorabschluss	z	298	18	298	18	–	–
	w	88	7	88	7	–	–
Masterabschluss	z	157	13	–	–	157	13
	w	39	5	–	–	39	5
Humanmedizin/Gesundheits- wissenschaften	z	21	1	16	–	5	1
	w	18	1	14	–	4	1
Fachhochschulabschluss	z	21	1	16	–	5	1
	w	18	1	14	–	4	1
darunter							
Bachelorabschluss	z	16	–	16	–	–	–
	w	14	–	14	–	–	–
Masterabschluss	z	5	1	–	–	5	1
	w	4	1	–	–	4	1
Agrar-, Forst- und Ernährungs- wissenschaften	z	255	13	156	3	99	10
	w	159	5	95	2	64	3
Fachhochschulabschluss	z	255	13	156	3	99	10
	w	159	5	95	2	64	3
darunter							
Bachelorabschluss	z	156	3	155	3	1	–
	w	95	2	94	2	1	–
Masterabschluss	z	98	10	–	–	98	10
	w	63	3	–	–	63	3

3 Bestandene Abschlussprüfungen im Land Brandenburg im Prüfungsjahr 2013 nach Fächer- und Prüfungsgruppen und Hochschularten

Fächergruppe des 1. Studienfaches — Prüfungsgruppe		Bestandene Abschlussprüfungen		Davon als			
		ins- gesamt	darunter Ausländer	Erstabschluss		weiterer Abschluss	
				ins- gesamt	darunter Ausländer	ins- gesamt	darunter Ausländer
Ingenieurwissenschaften	z	826	59	609	37	217	22
	w	175	22	115	14	60	8
Fachhochschulabschluss	z	826	59	609	37	217	22
	w	175	22	115	14	60	8
darunter							
Bachelorabschluss	z	493	32	488	32	5	–
	w	98	14	96	14	2	–
Masterabschluss	z	208	21	–	–	208	21
	w	56	8	–	–	56	8
Kunst, Kunstwissenschaft	z	155	12	145	10	10	2
	w	85	6	80	4	5	2
Fachhochschulabschluss	z	155	12	145	10	10	2
	w	85	6	80	4	5	2
darunter							
Bachelorabschluss	z	89	5	88	5	1	–
	w	47	2	46	2	1	–
Masterabschluss	z	9	2	–	–	9	2
	w	4	2	–	–	4	2
Fachhochschulen insgesamt	z	3 094	168	2 307	104	787	64
	w	1 390	82	1 032	49	358	33
				Verwaltungsfachhochschulen			
Rechts-, Wirtschafts- und Sozial- wissenschaften	z	201	–	192	–	9	–
	w	109	–	103	–	6	–
Fachhochschulabschluss	z	201	–	192	–	9	–
	w	109	–	103	–	6	–
darunter							
Bachelorabschluss	z	58	–	57	–	1	–
	w	14	–	13	–	1	–
Verwaltungsfachhochschulen insgesamt	z	201	–	192	–	9	–
	w	109	–	103	–	6	–
				Sonstige deutsche Hochschulen			
Rechts-, Wirtschafts- und Sozial- wissenschaften	z	2	–	2	–	–	–
	w	–	–	–	–	–	–
Fachhochschulabschluss	z	2	–	2	–	–	–
	w	–	–	–	–	–	–
Ingenieurwissenschaften	z	2	–	2	–	–	–
	w	2	–	2	–	–	–
Fachhochschulabschluss	z	2	–	2	–	–	–
	w	2	–	2	–	–	–
Sonstige deutsche Hochschulen insgesamt	z	4	–	4	–	–	–
	w	2	–	2	–	–	–
				Hochschulen insgesamt			
Sprach- und Kulturwissenschaften	z	2 125	158	1 379	57	746	101
	w	1 639	127	1 080	45	559	82
Universitärer Abschluss	z	1 409	136	957	46	452	90
(ohne Lehramtsprüfungen)	w	1 074	110	734	35	340	75
darunter							
Bachelorabschluss	z	661	39	648	32	13	7
	w	527	30	519	26	8	4
Masterabschluss	z	428	79	–	–	428	79
	w	323	67	–	–	323	67

3 Bestandene Abschlussprüfungen im Land Brandenburg im Prüfungsjahr 2013 nach Fächer- und Prüfungsgruppen und Hochschularten

Fächergruppe des 1. Studienfaches — Prüfungsgruppe		Bestandene Abschlussprüfungen		Davon als			
		ins- gesamt	darunter Ausländer	Erstabschluss		weiterer Abschluss	
				ins- gesamt	darunter Ausländer	ins- gesamt	darunter Ausländer
Promotionen	z	55	3	–	–	55	3
	w	36	2	–	–	36	2
Lehramt	z	550	14	339	8	211	6
	w	447	12	279	7	168	5
darunter							
Bachelorabschluss	z	283	9	265	7	18	2
	w	235	8	222	6	13	2
Masterabschluss	z	193	4	–	–	193	4
	w	155	3	–	–	155	3
Künstlerischer Abschluss	z	9	1	–	–	9	1
	w	7	–	–	–	7	–
darunter							
Masterabschluss	z	9	1	–	–	9	1
	w	7	–	–	–	7	–
Fachhochschulabschluss	z	101	3	83	3	18	–
	w	75	3	67	3	8	–
darunter							
Bachelorabschluss	z	70	3	67	3	3	–
	w	58	3	55	3	3	–
Masterabschluss	z	14	–	–	–	14	–
	w	4	–	–	–	4	–
Sonstiger Abschluss	z	1	1	–	–	1	1
	w	–	–	–	–	–	–
Sport	z	256	1	192	–	64	1
	w	111	–	77	–	34	–
Universitärer Abschluss (ohne Lehramtsprüfungen)	z	125	–	121	–	4	–
	w	52	–	50	–	2	–
darunter							
Bachelorabschluss	z	84	–	83	–	1	–
	w	35	–	34	–	1	–
Masterabschluss	z	1	–	–	–	1	–
	w	–	–	–	–	–	–
Promotionen	z	4	1	–	–	4	1
	w	–	–	–	–	–	–
Lehramt	z	119	–	63	–	56	–
	w	55	–	23	–	32	–
darunter							
Bachelorabschluss	z	53	–	52	–	1	–
	w	20	–	19	–	1	–
Masterabschluss	z	55	–	–	–	55	–
	w	31	–	–	–	31	–
Fachhochschulabschluss	z	8	–	8	–	–	–
	w	4	–	4	–	–	–
darunter							
Bachelorabschluss	z	8	–	8	–	–	–
	w	4	–	4	–	–	–
Rechts-, Wirtschafts- und Sozial- wissenschaften	z	3 328	323	2 433	155	895	168
	w	1 849	212	1 353	105	496	107
Universitärer Abschluss (ohne Lehramtsprüfungen)	z	1 752	266	1 258	121	494	145
	w	947	175	671	86	276	89
darunter							
Bachelorabschluss	z	880	108	871	102	9	6
	w	470	75	466	72	4	3
Masterabschluss	z	449	108	–	–	449	108
	w	244	61	–	–	244	61

3 Bestandene Abschlussprüfungen im Land Brandenburg im Prüfungsjahr 2013 nach Fächer- und Prüfungsgruppen und Hochschularten

Fächergruppe des 1. Studienfaches — Prüfungsgruppe		Bestandene Abschlussprüfungen		Davon als			
		ins- gesamt	darunter Ausländer	Erstabschluss		weiterer Abschluss	
				ins- gesamt	darunter Ausländer	ins- gesamt	darunter Ausländer
Promotionen	z	73	6	–	–	73	6
	w	23	3	–	–	23	3
Lehramt	z	26	2	17	1	9	1
	w	15	1	13	–	2	1
darunter							
Bachelorabschluss	z	15	1	14	1	1	–
	w	11	–	11	–	–	–
Masterabschluss	z	8	1	–	–	8	1
	w	2	1	–	–	2	1
Fachhochschulabschluss	z	1447	49	1158	33	289	16
	w	852	33	669	19	183	14
darunter							
Bachelorabschluss	z	745	31	733	31	12	–
	w	422	18	414	18	8	–
Masterabschluss	z	257	15	–	–	257	15
	w	161	13	–	–	161	13
Sonstiger Abschluss	z	30	–	–	–	30	–
	w	12	–	–	–	12	–
Mathematik, Naturwissenschaften	z	1521	115	910	34	611	81
	w	610	54	359	18	251	36
Universitärer Abschluss (ohne Lehramtsprüfungen)	z	649	26	457	13	192	13
	w	258	11	180	8	78	3
darunter							
Bachelorabschluss	z	341	7	336	7	5	–
	w	145	3	142	3	3	–
Masterabschluss	z	185	12	–	–	185	12
	w	74	3	–	–	74	3
Promotionen	z	187	54	–	–	187	54
	w	79	27	–	–	79	27
Lehramt	z	195	4	127	3	68	1
	w	139	4	88	3	51	1
darunter							
Bachelorabschluss	z	113	4	108	3	5	1
	w	79	4	75	3	4	1
Masterabschluss	z	63	–	–	–	63	–
	w	47	–	–	–	47	–
Fachhochschulabschluss	z	484	31	326	18	158	13
	w	131	12	91	7	40	5
darunter							
Bachelorabschluss	z	298	18	298	18	–	–
	w	88	7	88	7	–	–
Masterabschluss	z	157	13	–	–	157	13
	w	39	5	–	–	39	5
Sonstiger Abschluss	z	6	–	–	–	6	–
	w	3	–	–	–	3	–
Humanmedizin/Gesundheits- wissenschaften	z	21	1	16	–	5	1
	w	18	1	14	–	4	1
Fachhochschulabschluss	z	21	1	16	–	5	1
	w	18	1	14	–	4	1

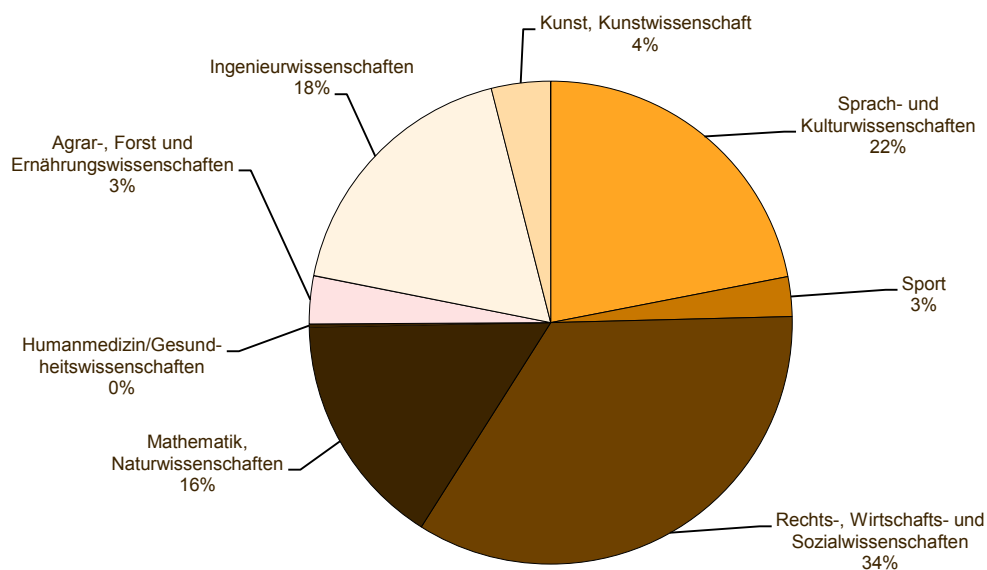
3 Bestandene Abschlussprüfungen im Land Brandenburg im Prüfungsjahr 2013 nach Fächer- und Prüfungsgruppen und Hochschularten

Fächergruppe des 1. Studienfaches — Prüfungsgruppe	Bestandene Abschlussprüfungen		Davon als				
	ins- gesamt	darunter Ausländer	Erstabschluss		weiterer Abschluss		
			ins- gesamt	darunter Ausländer	ins- gesamt	darunter Ausländer	
darunter							
Bachelorabschluss	z	16	–	16	–	–	–
	w	14	–	14	–	–	–
Masterabschluss	z	5	1	–	–	5	1
	w	4	1	–	–	4	1
Agrar-, Forst- und Ernährungs- wissenschaften	z	310	14	184	4	126	10
	w	212	6	122	3	90	3
Universitärer Abschluss	z	51	1	28	1	23	–
(ohne Lehramtsprüfungen)	w	49	1	27	1	22	–
darunter							
Bachelorabschluss	z	29	1	28	1	1	–
	w	27	1	27	1	–	–
Masterabschluss	z	22	–	–	–	22	–
	w	22	–	–	–	22	–
Promotionen	z	4	–	–	–	4	–
	w	4	–	–	–	4	–
Fachhochschulabschluss	z	255	13	156	3	99	10
	w	159	5	95	2	64	3
darunter							
Bachelorabschluss	z	156	3	155	3	1	–
	w	95	2	94	2	1	–
Masterabschluss	z	98	10	–	–	98	10
	w	63	3	–	–	63	3
Ingenieurwissenschaften	z	1735	215	1126	65	609	150
	w	584	85	345	27	239	58
Universitärer Abschluss	z	811	145	480	28	331	117
(ohne Lehramtsprüfungen)	w	359	60	204	13	155	47
darunter							
Bachelorabschluss	z	388	30	385	28	3	2
	w	180	13	180	13	–	–
Masterabschluss	z	326	115	–	–	326	115
	w	154	47	–	–	154	47
Promotionen	z	34	11	–	–	34	11
	w	9	3	–	–	9	3
Lehramt	z	54	–	35	–	19	–
	w	38	–	24	–	14	–
darunter							
Bachelorabschluss	z	19	–	19	–	–	–
	w	12	–	12	–	–	–
Masterabschluss	z	19	–	–	–	19	–
	w	14	–	–	–	14	–
Fachhochschulabschluss	z	828	59	611	37	217	22
	w	177	22	117	14	60	8
darunter							
Bachelorabschluss	z	493	32	488	32	5	–
	w	98	14	96	14	2	–
Masterabschluss	z	208	21	–	–	208	21
	w	56	8	–	–	56	8
Sonstiger Abschluss	z	8	–	–	–	8	–
	w	1	–	–	–	1	–

3 Bestandene Abschlussprüfungen im Land Brandenburg im Prüfungsjahr 2013 nach Fächer- und Prüfungsgruppen und Hochschularten

Fächergruppe des 1. Studienfaches — Prüfungsgruppe		Bestandene Abschlussprüfungen		Davon als			
		ins-gesamt	darunter Ausländer	Erstabschluss		weiterer Abschluss	
				ins-gesamt	darunter Ausländer	ins-gesamt	darunter Ausländer
Kunst, Kunstwissenschaft	z	383	23	310	17	73	6
	w	216	9	168	5	48	4
Universitärer Abschluss (ohne Lehramtsprüfungen)	z	6	–	6	–	–	–
	w	5	–	5	–	–	–
Lehramt	z	111	1	70	1	41	–
	w	75	–	43	–	32	–
darunter							
Bachelorabschluss	z	48	–	45	–	3	–
	w	31	–	28	–	3	–
Masterabschluss	z	38	–	–	–	38	–
	w	29	–	–	–	29	–
Künstlerischer Abschluss	z	111	10	89	6	22	4
	w	51	3	40	1	11	2
darunter							
Bachelorabschluss	z	29	3	28	2	1	1
	w	11	–	11	–	–	–
Masterabschluss	z	4	1	–	–	4	1
	w	3	1	–	–	3	1
Fachhochschulabschluss	z	155	12	145	10	10	2
	w	85	6	80	4	5	2
darunter							
Bachelorabschluss	z	89	5	88	5	1	–
	w	47	2	46	2	1	–
Masterabschluss	z	9	2	–	–	9	2
	w	4	2	–	–	4	2
Land insgesamt	z	9679	850	6550	332	3129	518
	w	5239	494	3518	203	1721	291

4 Bestandene Abschlussprüfungen im Land Brandenburg im Prüfungsjahr 2013 nach Fächergruppen



4 Bestandene Abschlussprüfungen nach Erststudium im Land Brandenburg im Prüfungsjahr 2013 nach Fächer- und Prüfungsgruppen, Fachsemestern und Hochschularten (ohne Lehramt)

Fächergruppe des 1. Studienfaches — Prüfungsgruppe		Ins- gesamt	Davon Abschluss im ... Fachsemester								ohne Angabe
			4. u. nied- riger	5. und 6.	7. und 8.	9. und 10.	11. und 12.	13. und 14.	15. und 16.	17. u. höher	
Universitäten											
Sprach- und Kulturwissen- schaften	z	957	–	141	337	125	74	48	66	166	–
	w	734	–	122	272	99	55	39	50	97	–
Universitärer Abschluss (ohne Lehramtsprüfungen)	z	957	–	141	337	125	74	48	66	166	–
darunter	w	734	–	122	272	99	55	39	50	97	–
Bachelorabschluss	z	648	–	141	337	114	42	8	4	2	–
	w	519	–	122	272	88	28	6	3	–	–
Sport	z	121	1	24	41	13	7	14	7	14	–
	w	50	–	10	20	4	3	4	2	7	–
Universitärer Abschluss (ohne Lehramtsprüfungen)	z	121	1	24	41	13	7	14	7	14	–
darunter	w	50	–	10	20	4	3	4	2	7	–
Bachelorabschluss	z	83	1	24	41	13	4	–	–	–	–
	w	34	–	10	20	4	–	–	–	–	–
Rechts-, Wirtschafts- und Sozialwissenschaften	z	1 258	–	245	493	206	126	78	59	51	–
	w	671	–	135	271	104	73	42	25	21	–
Universitärer Abschluss (ohne Lehramtsprüfungen)	z	1 258	–	245	493	206	126	78	59	51	–
darunter	w	671	–	135	271	104	73	42	25	21	–
Bachelorabschluss	z	871	–	245	492	109	21	3	–	1	–
	w	466	–	135	270	50	9	2	–	–	–
Mathematik, Naturwissenschaften	z	457	1	148	138	38	21	32	30	49	–
	w	180	–	57	62	18	5	14	10	14	–
Universitärer Abschluss (ohne Lehramtsprüfungen)	z	457	1	148	138	38	21	32	30	49	–
darunter	w	180	–	57	62	18	5	14	10	14	–
Bachelorabschluss	z	336	1	148	137	36	10	2	1	1	–
	w	142	–	57	62	18	3	1	1	–	–
Agrar-, Forst- und Ernäh- rungswissenschaften	z	28	–	15	12	–	–	1	–	–	–
	w	27	–	14	12	–	–	1	–	–	–
Universitärer Abschluss (ohne Lehramtsprüfungen)	z	28	–	15	12	–	–	1	–	–	–
darunter	w	27	–	14	12	–	–	1	–	–	–
Bachelorabschluss	z	28	–	15	12	–	–	1	–	–	–
	w	27	–	14	12	–	–	1	–	–	–
Ingenieurwissenschaften	z	480	–	117	185	58	42	19	17	42	–
	w	204	–	62	85	22	7	10	5	13	–
Universitärer Abschluss (ohne Lehramtsprüfungen)	z	480	–	117	185	58	42	19	17	42	–
darunter	w	204	–	62	85	22	7	10	5	13	–
Bachelorabschluss	z	385	–	117	185	53	23	6	–	1	–
	w	180	–	62	85	22	6	4	–	1	–

4 Bestandene Abschlussprüfungen nach Erststudium im Land Brandenburg im Prüfungsjahr 2013 nach Fächer- und Prüfungsgruppen, Fachsemestern und Hochschularten (ohne Lehramt)

Fächergruppe des 1. Studienfaches — Prüfungsgruppe		Ins- gesamt	Davon Abschluss im ... Fachsemester								ohne Angabe
			4. u. nied- riger	5. und 6.	7. und 8.	9. und 10.	11. und 12.	13. und 14.	15. und 16.	17. u. höher	
Kunst, Kunstwissenschaft	z	6	–	–	–	–	–	–	2	4	–
	w	5	–	–	–	–	–	–	2	3	–
Universitärer Abschluss (ohne Lehramtsprüfungen)	z	6	–	–	–	–	–	–	2	4	–
	w	5	–	–	–	–	–	–	2	3	–
Universitäten insgesamt	z	3 307	2	690	1 206	440	270	192	181	326	–
	w	1 871	–	400	722	247	143	110	94	155	–
Kunsthochschulen											
Kunst, Kunstwissenschaft	z	89	–	16	13	30	29	1	–	–	–
	w	40	–	6	5	15	13	1	–	–	–
Künstlerischer Abschluss	z	89	–	16	13	30	29	1	–	–	–
	w	40	–	6	5	15	13	1	–	–	–
darunter											
Bachelorabschluss	z	28	–	16	10	2	–	–	–	–	–
	w	11	–	6	5	–	–	–	–	–	–
Kunsthochschulen insgesamt	z	89	–	16	13	30	29	1	–	–	–
	w	40	–	6	5	15	13	1	–	–	–
Fachhochschulen (ohne Verwaltungs-FH)											
Sprach- und Kulturwissen- schaften	z	83	–	7	58	16	1	1	–	–	–
	w	67	–	5	50	10	1	1	–	–	–
Fachhochschulabschluss	z	83	–	7	58	16	1	1	–	–	–
	w	67	–	5	50	10	1	1	–	–	–
darunter											
Bachelorabschluss	z	67	–	7	57	3	–	–	–	–	–
	w	55	–	5	49	1	–	–	–	–	–
Sport	z	8	–	7	1	–	–	–	–	–	–
	w	4	–	3	1	–	–	–	–	–	–
Fachhochschulabschluss	z	8	–	7	1	–	–	–	–	–	–
	w	4	–	3	1	–	–	–	–	–	–
darunter											
Bachelorabschluss	z	8	–	7	1	–	–	–	–	–	–
	w	4	–	3	1	–	–	–	–	–	–
Rechts-, Wirtschafts- und Sozialwissenschaften	z	964	–	317	345	199	61	15	11	15	1
	w	566	–	224	186	105	28	11	5	7	–
Fachhochschulabschluss	z	964	–	317	345	199	61	15	11	15	1
	w	566	–	224	186	105	28	11	5	7	–
darunter											
Bachelorabschluss	z	676	–	317	293	45	14	3	–	3	1
	w	401	–	224	150	19	6	1	–	1	–
Mathematik, Naturwissenschaften	z	326	–	150	90	33	11	10	6	26	–
	w	91	–	28	40	14	4	1	1	3	–
Fachhochschulabschluss	z	326	–	150	90	33	11	10	6	26	–
	w	91	–	28	40	14	4	1	1	3	–
darunter											
Bachelorabschluss	z	298	–	150	90	33	11	10	2	2	–
	w	88	–	28	40	14	4	1	–	1	–
Humanmedizin/Gesund- heitswissenschaften	z	16	–	–	12	3	1	–	–	–	–
	w	14	–	–	10	3	1	–	–	–	–
Fachhochschulabschluss	z	16	–	–	12	3	1	–	–	–	–
	w	14	–	–	10	3	1	–	–	–	–
darunter											
Bachelorabschluss	z	16	–	–	12	3	1	–	–	–	–
	w	14	–	–	10	3	1	–	–	–	–

4 Bestandene Abschlussprüfungen nach Erststudium im Land Brandenburg im Prüfungsjahr 2013 nach Fächer- und Prüfungsgruppen, Fachsemestern und Hochschularten (ohne Lehramt)

Fächergruppe des 1. Studienfaches — Prüfungsgruppe		Ins- gesamt	Davon Abschluss im ... Fachsemester								ohne Angabe
			4. u. nied- riger	5. und 6.	7. und 8.	9. und 10.	11. und 12.	13. und 14.	15. und 16.	17. u. höher	
Hochschulen insgesamt											
Sprach- und Kulturwissen- schaften	z	1 040	–	148	395	141	75	49	66	166	–
	w	801	–	127	322	109	56	40	50	97	–
Universitärer Abschluss	z	957	–	141	337	125	74	48	66	166	–
(ohne Lehramtsprüfungen)	w	734	–	122	272	99	55	39	50	97	–
darunter											
Bachelorabschluss	z	648	–	141	337	114	42	8	4	2	–
	w	519	–	122	272	88	28	6	3	–	–
Fachhochschulabschluss	z	83	–	7	58	16	1	1	–	–	–
	w	67	–	5	50	10	1	1	–	–	–
darunter											
Bachelorabschluss	z	67	–	7	57	3	–	–	–	–	–
	w	55	–	5	49	1	–	–	–	–	–
Sport	z	129	1	31	42	13	7	14	7	14	–
	w	54	–	13	21	4	3	4	2	7	–
Universitärer Abschluss	z	121	1	24	41	13	7	14	7	14	–
(ohne Lehramtsprüfungen)	w	50	–	10	20	4	3	4	2	7	–
darunter											
Bachelorabschluss	z	83	1	24	41	13	4	–	–	–	–
	w	34	–	10	20	4	–	–	–	–	–
Fachhochschulabschluss	z	8	–	7	1	–	–	–	–	–	–
	w	4	–	3	1	–	–	–	–	–	–
darunter											
Bachelorabschluss	z	8	–	7	1	–	–	–	–	–	–
	w	4	–	3	1	–	–	–	–	–	–
Rechts-, Wirtschafts- und Sozialwissenschaften	z	2 416	–	736	858	405	187	93	70	66	1
	w	1 340	–	453	466	209	101	53	30	28	–
Universitärer Abschluss	z	1 258	–	245	493	206	126	78	59	51	–
(ohne Lehramtsprüfungen)	w	671	–	135	271	104	73	42	25	21	–
darunter											
Bachelorabschluss	z	871	–	245	492	109	21	3	–	1	–
	w	466	–	135	270	50	9	2	–	–	–
Fachhochschulabschluss	z	1 158	–	491	365	199	61	15	11	15	1
	w	669	–	318	195	105	28	11	5	7	–
darunter											
Bachelorabschluss	z	733	–	371	296	45	14	3	–	3	1
	w	414	–	236	151	19	6	1	–	1	–
Mathematik, Naturwissen- schaften	z	783	1	298	228	71	32	42	36	75	–
	w	271	–	85	102	32	9	15	11	17	–
Universitärer Abschluss	z	457	1	148	138	38	21	32	30	49	–
(ohne Lehramtsprüfungen)	w	180	–	57	62	18	5	14	10	14	–
darunter											
Bachelorabschluss	z	336	1	148	137	36	10	2	1	1	–
	w	142	–	57	62	18	3	1	1	–	–
Fachhochschulabschluss	z	326	–	150	90	33	11	10	6	26	–
	w	91	–	28	40	14	4	1	1	3	–
darunter											
Bachelorabschluss	z	298	–	150	90	33	11	10	2	2	–
	w	88	–	28	40	14	4	1	–	1	–
Humanmedizin/Gesund- heitswissenschaften	z	16	–	–	12	3	1	–	–	–	–
	w	14	–	–	10	3	1	–	–	–	–
Fachhochschulabschluss	z	16	–	–	12	3	1	–	–	–	–
	w	14	–	–	10	3	1	–	–	–	–
darunter											
Bachelorabschluss	z	16	–	–	12	3	1	–	–	–	–
	w	14	–	–	10	3	1	–	–	–	–

4 Bestandene Abschlussprüfungen nach Erststudium im Land Brandenburg im Prüfungsjahr 2013 nach Fächer- und Prüfungsgruppen, Fachsemestern und Hochschularten (ohne Lehramt)

Fächergruppe des 1. Studienfaches — Prüfungsgruppe		Ins- gesamt	Davon Abschluss im ... Fachsemester								
			4. u. nied- riger	5. und 6.	7. und 8.	9. und 10.	11. und 12.	13. und 14.	15. und 16.	17. u. höher	ohne Angabe
Agrar-, Forst- und Ernäh- rungswissenschaften	z	184	–	56	99	23	4	1	1	–	–
	w	122	–	38	66	13	3	1	1	–	–
Universitärer Abschluss	z	28	–	15	12	–	–	1	–	–	–
(ohne Lehramtsprüfungen)	w	27	–	14	12	–	–	1	–	–	–
darunter											
Bachelorabschluss	z	28	–	15	12	–	–	1	–	–	–
	w	27	–	14	12	–	–	1	–	–	–
Fachhochschulabschluss	z	156	–	41	87	23	4	–	1	–	–
	w	95	–	24	54	13	3	–	1	–	–
darunter											
Bachelorabschluss	z	155	–	41	87	23	4	–	–	–	–
	w	94	–	24	54	13	3	–	–	–	–
Ingenieurwissenschaften	z	1 091	3	235	468	168	97	38	27	53	2
	w	321	–	87	137	44	17	13	8	13	2
Universitärer Abschluss	z	480	–	117	185	58	42	19	17	42	–
(ohne Lehramtsprüfungen)	w	204	–	62	85	22	7	10	5	13	–
darunter											
Bachelorabschluss	z	385	–	117	185	53	23	6	–	1	–
	w	180	–	62	85	22	6	4	–	1	–
Fachhochschulabschluss	z	611	3	118	283	110	55	19	10	11	2
	w	117	–	25	52	22	10	3	3	–	2
darunter											
Bachelorabschluss	z	488	3	118	271	67	19	7	3	–	–
	w	96	–	25	49	12	7	1	2	–	–
Kunst, Kunstwissenschaft	z	240	–	17	30	75	68	20	17	13	–
	w	125	–	7	18	42	36	8	8	6	–
Universitärer Abschluss	z	6	–	–	–	–	–	–	2	4	–
(ohne Lehramtsprüfungen)	w	5	–	–	–	–	–	–	2	3	–
Künstlerischer Abschluss	z	89	–	16	13	30	29	1	–	–	–
	w	40	–	6	5	15	13	1	–	–	–
darunter											
Bachelorabschluss	z	28	–	16	10	2	–	–	–	–	–
	w	11	–	6	5	–	–	–	–	–	–
Fachhochschulabschluss	z	145	–	1	17	45	39	19	15	9	–
	w	80	–	1	13	27	23	7	6	3	–
darunter											
Bachelorabschluss	z	88	–	1	13	23	31	15	4	1	–
	w	46	–	1	9	12	17	5	2	–	–
Land insgesamt	z	5 899	5	1 521	2 132	899	471	257	224	387	3
	w	3 048	–	810	1 142	456	226	134	110	168	2

5 Bestandene Lehramtsprüfungen im Land Brandenburg im Prüfungsjahr 2013 nach Fächergruppen, Fachsemestern und Hochschulen

Fächergruppe des 1. Studienfaches — Prüfung	Ins- gesamt	Davon Abschluss im ... Fachsemester								
		4. u. nied- riger	5. und 6.	7. und 8.	9. und 10.	11. und 12.	13. und 14.	15. und 16.	17. u. höher	
Uni Potsdam (entspricht Land Brandenburg)										
Sprach- und Kulturwissen- schaften	z	550	100	169	133	37	24	18	19	50
	w	447	84	138	111	29	18	14	15	38
dar.: nach Erststudium	z	339	1	88	110	35	21	18	17	49
	w	279	1	77	91	28	17	14	13	38
LA Sek. I/Primarstufe	z	31	–	–	–	–	–	3	7	21
	w	30	–	–	–	–	–	3	6	21
LA Gymnasien	z	43	–	–	–	–	3	6	7	27
	w	27	–	–	–	–	2	5	4	16
LA Bachelor Grundschule/ Sek. I	z	81	–	36	33	6	3	1	2	–
	w	77	–	35	32	5	2	1	2	–
LA Bachelor Sek. I/Primar- stufe	z	32	1	10	12	4	4	–	1	–
	w	30	1	9	11	4	4	–	1	–
LA Bachelor Gymnasien	z	166	1	47	69	26	13	8	1	1
	w	126	1	37	51	20	10	5	1	1
LA Bachelor (keine Differen- zierung möglich)	z	4	–	–	1	–	1	–	1	1
	w	2	–	–	1	–	–	–	1	–
LA Master Grundschule/ Sek. I	z	57	45	10	2	–	–	–	–	–
	w	51	41	8	2	–	–	–	–	–
LA Master Sek I/Primarstufe	z	18	10	6	2	–	–	–	–	–
	w	15	10	4	1	–	–	–	–	–
LA Master Gymnasium	z	116	42	59	14	1	–	–	–	–
	w	88	31	44	13	–	–	–	–	–
LA Master (keine Differen- zierung möglich)	z	2	1	1	–	–	–	–	–	–
	w	1	–	1	–	–	–	–	–	–
Sport	z	119	32	40	27	8	1	–	2	9
	w	55	21	18	10	2	–	–	2	2
dar.: nach Erststudium	z	63	–	23	21	7	1	–	2	9
	w	23	–	10	7	2	–	–	2	2
LA Sek. I/Primarstufe	z	4	–	–	–	–	–	–	2	2
	w	3	–	–	–	–	–	–	2	1
LA Gymnasien	z	7	–	–	–	–	–	–	–	7
	w	1	–	–	–	–	–	–	–	1
LA Bachelor Grundschule/ Sek. I	z	3	–	3	–	–	–	–	–	–
	w	3	–	3	–	–	–	–	–	–
LA Bachelor Sek. I/Primar- stufe	z	5	–	1	2	2	–	–	–	–
	w	2	–	–	1	1	–	–	–	–
LA Bachelor Gymnasien	z	45	–	19	20	5	1	–	–	–
	w	15	–	7	7	1	–	–	–	–
LA Master Grundschule/ Sek. I	z	4	3	1	–	–	–	–	–	–
	w	4	3	1	–	–	–	–	–	–
LA Master Sek I/Primarstufe	z	1	–	1	–	–	–	–	–	–
	w	1	–	1	–	–	–	–	–	–
LA Master Gymnasium	z	50	29	15	5	1	–	–	–	–
	w	26	18	6	2	–	–	–	–	–

5 Bestandene Lehramtsprüfungen im Land Brandenburg im Prüfungsjahr 2013 nach Fächergruppen, Fachsemestern und Hochschulen

Fächergruppe des 1. Studienfaches — Prüfung		Ins- gesamt	Davon Abschluss im ... Fachsemester							
			4. u. nied- riger	5. und 6.	7. und 8.	9. und 10.	11. und 12.	13. und 14.	15. und 16.	17. u. höher
Rechts-, Wirtschafts- und Sozialwissenschaften	z	26	7	4	8	2	2	—	1	2
	w	15	2	2	7	2	—	—	1	1
dar.: nach Erststudium	z	17	—	3	8	2	1	—	1	2
	w	13	—	2	7	2	—	—	1	1
LA Sek. I/Primarstufe	z	2	—	—	—	—	—	—	1	1
	w	2	—	—	—	—	—	—	1	1
LA Gymnasien	z	1	—	—	—	—	—	—	—	1
	w	—	—	—	—	—	—	—	—	—
LA Bachelor Grundschule/ Sek. I	z	2	—	1	1	—	—	—	—	—
	w	2	—	1	1	—	—	—	—	—
LA Bachelor Sek. I/Primar- stufe	z	1	—	1	—	—	—	—	—	—
	w	1	—	1	—	—	—	—	—	—
LA Bachelor Gymnasien	z	11	—	1	7	2	1	—	—	—
	w	8	—	—	6	2	—	—	—	—
LA Bachelor (keine Differen- zierung möglich)	z	1	—	—	—	—	1	—	—	—
	w	—	—	—	—	—	—	—	—	—
LA Master Sek I/Primarstufe	z	1	1	—	—	—	—	—	—	—
	w	—	—	—	—	—	—	—	—	—
LA Master Gymnasium	z	7	6	1	—	—	—	—	—	—
	w	2	2	—	—	—	—	—	—	—
Mathematik, Naturwissenschaften	z	195	30	73	62	10	—	1	6	13
	w	139	25	56	39	5	—	1	2	11
dar.: nach Erststudium	z	127	—	51	52	5	—	—	6	13
	w	88	—	40	33	2	—	—	2	11
LA Sek. I/Primarstufe	z	7	—	—	—	—	—	—	—	7
	w	7	—	—	—	—	—	—	—	7
LA Gymnasien	z	12	—	—	—	—	—	—	6	6
	w	6	—	—	—	—	—	—	2	4
LA Bachelor Grundschule/ Sek. I	z	32	—	21	10	1	—	—	—	—
	w	30	—	19	10	1	—	—	—	—
LA Bachelor Sek. I/Primar- stufe	z	12	—	5	5	2	—	—	—	—
	w	8	—	5	2	1	—	—	—	—
LA Bachelor Gymnasien	z	67	—	25	38	4	—	—	—	—
	w	40	—	16	22	2	—	—	—	—
LA Bachelor (keine Differen- zierung möglich)	z	2	1	—	—	—	—	1	—	—
	w	1	—	—	—	—	—	1	—	—
LA Master Grundschule/ Sek. I	z	13	12	1	—	—	—	—	—	—
	w	13	12	1	—	—	—	—	—	—
LA Master Sek I/Primarstufe	z	4	3	1	—	—	—	—	—	—
	w	3	2	1	—	—	—	—	—	—
LA Master Gymnasium	z	45	14	19	9	3	—	—	—	—
	w	30	11	13	5	1	—	—	—	—
LA Master (keine Differen- zierung möglich)	z	1	—	1	—	—	—	—	—	—
	w	1	—	1	—	—	—	—	—	—

5 Bestandene Lehramtsprüfungen im Land Brandenburg im Prüfungsjahr 2013 nach Fächergruppen, Fachsemestern und Hochschulen

Fächergruppe des 1. Studienfaches — Prüfung	Ins- gesamt	Davon Abschluss im ... Fachsemester								
		4. u. nied- riger	5. und 6.	7. und 8.	9. und 10.	11. und 12.	13. und 14.	15. und 16.	17. u. höher	
Ingenieurwissenschaften	z	54	13	11	9	2	5	1	1	12
	w	38	9	10	6	–	3	1	1	8
dar.: nach Erststudium	z	35	–	5	9	2	5	1	1	12
	w	24	–	5	6	–	3	1	1	8
LA Sek. I/Primarstufe	z	5	–	–	–	–	–	–	–	5
	w	3	–	–	–	–	–	–	–	3
LA Gymnasien	z	11	–	–	–	–	2	1	1	7
	w	9	–	–	–	–	2	1	1	5
LA Bachelor Grundschule/ Sek. I	z	7	–	1	5	–	1	–	–	–
	w	4	–	1	3	–	–	–	–	–
LA Bachelor Sek. I/Primar- stufe	z	10	–	4	4	2	–	–	–	–
	w	7	–	4	3	–	–	–	–	–
LA Bachelor Gymnasien	z	2	–	–	–	–	2	–	–	–
	w	1	–	–	–	–	1	–	–	–
LA Master Grundschule/ Sek. I	z	9	8	1	–	–	–	–	–	–
	w	7	6	1	–	–	–	–	–	–
LA Master Sek I/Primarstufe	z	6	4	2	–	–	–	–	–	–
	w	4	3	1	–	–	–	–	–	–
LA Master Gymnasium	z	4	1	3	–	–	–	–	–	–
	w	3	–	3	–	–	–	–	–	–
Kunst, Kunstwissenschaft	z	111	16	30	19	13	6	2	6	19
	w	75	15	17	11	9	6	2	3	12
dar.: nach Erststudium	z	70	–	12	16	11	4	2	6	19
	w	43	–	5	10	7	4	2	3	12
LA Sek. I/Primarstufe	z	15	–	–	–	–	1	–	4	10
	w	13	–	–	–	–	1	–	3	9
LA Gymnasien	z	10	–	–	–	–	–	–	2	8
	w	2	–	–	–	–	–	–	–	2
LA Bachelor Grundschule/ Sek. I	z	7	–	2	1	2	–	2	–	–
	w	7	–	2	1	2	–	2	–	–
LA Bachelor Sek. I/Primar- stufe	z	15	–	–	6	6	3	–	–	–
	w	12	–	–	4	5	3	–	–	–
LA Bachelor Gymnasien	z	24	–	10	9	4	–	–	–	1
	w	10	–	3	5	1	–	–	–	1
LA Bachelor (keine Differen- zierung möglich)	z	2	–	–	–	–	2	–	–	–
	w	2	–	–	–	–	2	–	–	–
LA Master Grundschule/ Sek. I	z	5	4	1	–	–	–	–	–	–
	w	4	4	–	–	–	–	–	–	–
LA Master Sek I/Primarstufe	z	16	8	7	–	1	–	–	–	–
	w	14	7	6	–	1	–	–	–	–
LA Master Gymnasium	z	17	4	10	3	–	–	–	–	–
	w	11	4	6	1	–	–	–	–	–
Lehramtsprüfungen	z	1 055	198	327	258	72	38	22	35	105
insgesamt	w	769	156	241	184	47	27	18	24	72
dar.: nach Erststudium	z	651	1	182	216	62	32	21	33	104
	w	470	1	139	154	41	24	17	22	72

Anlagen

1 Hochschulen im Land Brandenburg nach der Trägerschaft

Hochschule	Trägerschaft	
	öffentlicher Träger/ freier Träger	Träger
Universitäten		
Universität Potsdam	öffentlich	Land Brandenburg
Europa-Universität Viadrina Frankfurt (O)	öffentlich	Land Brandenburg
BTU Cottbus	öffentlich	Land Brandenburg
Kunsthochschule		
HS für Film und Fernsehen Potsdam-Babelsberg	öffentlich	Land Brandenburg
Fachhochschulen (ohne VerwFH)		
FH Brandenburg	öffentlich	Land Brandenburg
HS für nachhaltige Entwicklung Eberswalde	öffentlich	Land Brandenburg
HS Lausitz Standort Cottbus	öffentlich	Land Brandenburg
HS Lausitz Standort Senftenberg	öffentlich	Land Brandenburg
FH Potsdam	öffentlich	Land Brandenburg
TH Wildau	öffentlich	Land Brandenburg
Theologisches Seminar der evangelischen Freikirche Elstal	freier Träger	Kirche
FH für Sport und Management Potsdam	freier Träger	privat
Verwaltungsfachhochschulen		
FH für Finanzen des Landes Brandenburg in Königs Wusterhausen	öffentlich	Land Brandenburg
FH der Polizei des Landes Brandenburg in Oranienburg	öffentlich	Land Brandenburg

2 Zuordnung der Abschlussprüfungen zu den Prüfungsgruppen in der bundeseinheitlichen Studenten- und Prüfungsstatistik (Stand Wintersemester 2012/2013)

Prüfungsgruppe

Abschlussprüfung

Universitärer Abschluss
(ohne Lehramtsprüfungen)

- * Magister
- Lizentiat
- Kirchliche Prüfung
- * Staatsexamen/1. Staatsprüfung (ohne Lehramts- und ohne staatliche Laufbahnprüfung – VerwFH)
- Staatsexamen (einphasige Ausbildung)
- Fakultätsprüfung
- * Diplom (U)
- Diplom I (U-GH) (wissenschaftliches Kurzstudium in integrierten Studiengängen an Gesamthochschulen)
- Diplom (U) – Dolmetscher
- Diplom (U) – Übersetzer
- Akademisch geprüfter Übersetzer
- Diplom (U) – Lehrer
- * Bachelor an Universitäten
- Bachelor (U) – (Lehrer)
- * Bachelor (U) – (Mehr-Fächer-Bachelor ohne LA-Option)
- Bachelor (U) – (Mehr-Fächer-Bachelor mit LA-Option)
- * Master an Universitäten (Abschlussprüfung vorausgesetzt)
- Master (U) – (Lehrer)
- Master (U) – (Mehr-Fächer-Master)
- Abschlussprüfung ohne akademischen Grad

Promotionen

- * Promotion (Abschlussprüfung vorausgesetzt)
- Promotion ohne vorausgesetzte Abschlussprüfung

Lehramts-, Bachelor- und Masterprüfungen an
Grund- und Hauptschulen/Primarstufe

- LA Grund- und Hauptschulen
- LA Bachelor Grund- und Hauptschulen
- LA Master Grund- und Hauptschulen
- LA Grundschulen
- LA Bachelor Grundschulen
- LA Master Grundschulen
- LA Hauptschulen
- LA Bachelor Hauptschulen
- LA Master Hauptschulen
- LA Grundstufe/Primarstufe
- LA Bachelor Grundstufe/Primarstufe
- LA Master Grundstufe/Primarstufe

Lehramts-, Bachelor- und Masterprüfungen
Stufenübergreifende Prüfung
Sek. I/Grundschulen bzw. Primarstufe

- * LA Sekundarstufe I/Primarstufe
- * LA Bachelor Sekundarstufe I/Primarstufe
- * LA Master Sekundarstufe I/Primarstufe
- LA Grundschulen/Sekundarstufe I
- * LA Bachelor Grundschulen/Sekundarstufe I
- * LA Master Grundschulen/Sekundarstufe I

Lehramts-, Bachelor- und Masterprüfungen an
Realschulen / Sekundarstufe I

- LA Realschulen
- LA Bachelor Realschulen
- LA Master Realschulen
- LA Haupt- und Realschulen/Unterstufe und Mittelstufe Gymnasien
- LA Bachelor Haupt- und Realschulen/Unterstufe und Mittelstufe Gymnasien
- LA Master Haupt- und Realschulen/Unterstufe und Mittelstufe Gymnasien
- LA Mittelstufe/Sekundarstufe I
- LA Bachelor Mittelstufe/Sekundarstufe I
- LA Master Mittelstufe/Sekundarstufe I

2 Zuordnung der Abschlussprüfungen zu den Prüfungsgruppen in der bundeseinheitlichen Studenten- und Prüfungsstatistik (Stand Wintersemester 2012/2013)

Prüfungsgruppe	Abschlussprüfung
Lehramts-, Bachelor- und Masterprüfungen Stufenübergreifende Prüfung Sek. II/Sek.I	LA Sekundarstufe II/Sekundarstufe I LA Bachelor Sekundarstufe II/Sekundarstufe I LA Master Sekundarstufe II/Sekundarstufe I
Lehramts-, Bachelor- und Masterprüfungen an Gymnasien/Sekundarstufe II, allgemein bildende Schulen	* LA Gymnasien * LA Bachelor Gymnasien * LA Master Gymnasien LA Oberstufe/Sekundarstufe II, allgemein bildende Schulen LA Bachelor Oberstufe/Sekundarstufe II, allgemein bildende Schulen LA Master Oberstufe/Sekundarstufe II, allgemein bildende Schulen
Lehramts-, Bachelor- und Masterprüfungen an Sonderschulen/Förderschulen	LA Sonderschulen/Förderschulen LA Bachelor Sonderschulen/Förderschulen LA Master Sonderschulen/Förderschulen
Lehramts-, Bachelor- und Masterprüfungen an Beruflichen Schulen/Sekundarstufe II, berufliche Schulen	LA Berufliche Schulen LA Bachelor Berufliche Schulen LA Master Berufliche Schulen LA Oberstufe/Sekundarstufe II, berufliche Schulen LA Bachelor Oberstufe/Sekundarstufe II, berufliche Schulen LA Master Oberstufe/Sekundarstufe II, berufliche Schulen
LA Bachelor	* LA Bachelor (soweit keine Differenzierung möglich)
LA Master	* LA Master (soweit keine Differenzierung möglich)
Sonstige LÄ nach Schularten/Schulstufen	Sonstige Lehrämter nach Schularten/Schulstufen
Künstlerischer Abschluss	* Diplom (KH) Akademiebrief (KH) Bühnen-/Konzert-/Opernreifepfung Privatmusiklehrerprüfung Kirchenmusikprüfung A Kirchenmusikprüfung B Solistenprüfung Staatliche Prüfung für künstlerische Abschlüsse * Meisterschüler Kunstpädagogische Prüfung Sonstiger künstlerischer Abschluss * Bachelor an Kunsthochschulen * Master an Kunsthochschulen (Abschlussprüfung vorausgesetzt)
Fachhochschulabschluss	* Diplom (FH) Diplom (FH) – Dolmetscher Diplom (FH) – Übersetzer * Staatliche Laufbahnprüfung (VerwFH) * Bachelor an Fachhochschulen * Master an Fachhochschulen (Abschlussprüfung vorausgesetzt) Sonstiger FH – Abschluss
Sonstiger Abschluss	* Abschlusszeugnis/Zertifikat Sonstiger Abschluss in Deutschland Abschlussprüfung im Ausland

Die mit * gekennzeichneten Abschlussprüfungen wurden im Prüfungsjahr 2013 im Land Brandenburg abgelegt.

Das Amt für Statistik Berlin-Brandenburg

Das Amt für Statistik Berlin-Brandenburg ist für beide Länder die zentrale Dienstleistungseinrichtung auf dem Gebiet der amtlichen Statistik. Das Amt erbringt Serviceleistungen im Bereich Information und Analyse für die breite Öffentlichkeit, für alle gesellschaftlichen Gruppen sowie für Kunden aus Verwaltung und Politik, Wirtschaft und Wissenschaft. Kerngeschäft des Amtes ist die Durchführung der gesetzlich angeordneten amtlichen Statistiken für Berlin und Brandenburg. Das Amt erhebt die Daten, bereitet sie auf, interpretiert und analysiert sie und veröffentlicht die Ergebnisse. Die Grundversorgung aller Nutzer mit statistischen Informationen erfolgt unentgeltlich, im Wesentlichen über das Internet und den Informationsservice. Daneben werden nachfrage- und zielgruppenorientierte Standardauswertungen zu Festpreisen angeboten. Kundenspezifische Aufbereitung / Beratung zu kostendeckenden Preisen ergänzt das Spektrum der Informationsbereitstellung.

Amtliche Statistik im Verbund

Die Statistiken werden bundesweit nach einheitlichen Konzepten, Methoden und Verfahren arbeitsteilig erstellt. Die statistischen Ämter der Länder sind dabei grundsätzlich für die Durchführung der Erhebungen, für die Aufbereitung und Veröffentlichung der Länderergebnisse zuständig. Durch diese Kooperation in einem „Statistikverbund“ entstehen für alle Länder vergleichbare und zu einem Bundesergebnis zusammenführbare Erhebungsergebnisse.

Produkte und Dienstleistungen

Informationsservice

info@statistik-bbb.de
mit statistischen Informationen für jedermann und Beratung sowie maßgeschneiderte Aufbereitungen von Daten über Berlin und Brandenburg.
Auskunft, Beratung, Pressedienst sowie Fachbibliothek.

Standort Potsdam

Behlertstraße 3a, 14467 Potsdam
Tel. 0331 8173 - 1777
Fax 030 9028 - 4091
Mo – Do 9 – 15 Uhr, Fr 9 – 14 Uhr

Standort Berlin

Alt-Friedrichsfelde 60, 10315 Berlin
Bibliothek
Tel. 030 9021 - 3540
Mo – Do 9 – 15 Uhr, Fr 9 – 14 Uhr

Internet-Angebot

www.statistik-berlin-brandenburg.de
mit aktuellen Daten, Pressemitteilungen, Statistischen Berichten zum kostenlosen Herunterladen, regionalstatistischen Informationen, Wahlstatistiken und -analysen sowie einem Überblick über das gesamte Leistungsspektrum des Amtes.

Statistische Jahrbücher

mit einer Vielzahl von Tabellen aus nahezu allen Arbeitsgebieten der amtlichen Statistik.

Statistische Berichte

mit Ergebnissen der einzelnen Statistiken in Tabellen in tiefer sachlicher Gliederung und Grafiken zur Veranschaulichung von Entwicklungen und Strukturen.
Mit dieser Reihe werden die bisherigen Veröffentlichungen Statistischer Berichte aus dem Landesbetrieb für Datenverarbeitung und Statistik Land Brandenburg sowie dem Statistischen Landesamt Berlin fortgesetzt.

Datenangebot aus dem Sachgebiet

Informationen zu dieser Veröffentlichung

Referat 14 C
Tel. 0331 8173 - 1148
Fax 0331 8173 - 1911
Hochschulen@statistik-bbb.de

Weitere Veröffentlichungen zum Thema Statistische Berichte:

- Studierende an Hochschulen
B III 1
- Personal und Personalstellen an Hochschulen
B III 4