



Landesebene

Brandenburg/Havel

Cottbus

Eberswalde

Frankfurt (Oder)

Perleberg

Wünsdorf

Jahrgangsstufe 10 Statistik / Auswertung 3/8

Filter:

verpflichtende schriftliche Prüfung in Mathematik

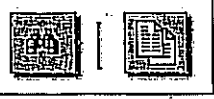
Schulformen:

Realschule

Export:

Note	Art der Note	absolut			in Prozent von Summe			
		insgesamt	weiblich	männlich	insgesamt	weiblich	männlich	
1	JN	156	70	86	2,9	2,6	3,3	
	PN	77	31	46	1,4	1,1	1,8	
	AN	122	48	74	2,3	1,8	2,9	
2	JN	1233	653	580	23,2	23,9	22,4	
	PN	483	207	276	9,1	7,6	10,7	
	AN	920	455	465	17,3	16,7	18,0	
3	JN	2062	1038	1024	38,7	38,0	39,6	
	PN	1053	492	561	19,8	18,0	21,7	
	AN	1812	905	907	34,1	33,2	35,1	
4	JN	1582	820	762	29,7	30,0	29,4	
	PN	1515	758	757	28,5	27,8	29,3	
	AN	2113	1137	976	39,8	41,7	37,8	
5	JN	272	143	129	5,1	5,2	5,0	
	PN	1991	1124	867	37,5	41,2	33,5	
	AN	330	175	155	6,2	6,4	6,0	
6	JN	17	9	8	0,3	0,3	0,3	
	PN	195	117	78	3,7	4,3	3,0	
	AN	17	9	8	0,3	0,3	0,3	
Summen Land Brandenburg		JN	5322	2733	2589	100	100	100
		PN	5314	2729	2585	100	100	100
		AN	5314	2729	2585	100	100	100
Mittelwert der erreichten Noten Land Brandenburg		JN	3,1	3,1	3,1			
		PN	4,0	4,1	3,9			
		AN	3,3	3,4	3,3			

JN = Jahresnote PN = Prüfungsnote AN = Abschlussnote



Landesebene

Brandenburg/Havel

Cottbus

Eberswalde

Frankfurt (Oder)

Perleberg

Wünsdorf

Jahrgangsstufe 10 Statistik / Auswertung 2/8

Filter: Schulformen: Export:

Fach	1. Fremdsprache			2. Fremdsprache		
	insgesamt	weiblich	männlich	insgesamt	weiblich	männlich
Englisch	30905	15882	15023	122	63	59
Französisch	31	21	10	411	278	133
Griechisch						
Altgriechisch	1	1				
Hebräisch						
Italienisch						
Latein	5	3	2	167	109	58
Portugiesisch						
Polnisch				9	9	
Russisch	71	47	24	314	196	118
Spanisch	3	2	1	10	10	
Sorbisch/Wendisch				8	5	3
Türkisch						
Tschechisch						
sonstige Fremdsprachen						
Summen Land Brandenburg	31016	15956	15060	1041	670	371

Landesebene

Brandenburg/Havel

Cottbus

Eberswalde

Frankfurt (Oder)

Perleberg

Wünsdorf

Jahrgangsstufe 10 Statistik / Auswertung 3/8



Filter:

verpflichtende mündliche Prüfung in einer Fremdsprache

Schulformen:

alle

Export:

Note	Art der Note	absolut			In Prozent von Summe		
		Insgesamt	weiblich	männlich	Insgesamt	weiblich	männlich
1	JN	1192	904	288	3,7	5,4	1,9
	PN	2701	1770	931	8,4	10,6	6,0
	AN	1312	986	326	4,1	5,9	2,1
2	JN	6988	4484	2504	21,7	26,8	16,1
	PN	7251	4169	3082	22,6	25,1	20,0
	AN	7065	4423	2642	22,0	26,6	17,1
3	JN	12943	8833	6110	40,2	40,9	39,4
	PN	10013	5090	4923	31,2	30,6	31,9
	AN	12540	6541	5999	39,1	39,3	38,9
4	JN	8731	3634	5097	27,1	21,7	32,9
	PN	7542	3537	4005	23,5	21,3	26,0
	AN	8526	3631	4895	26,6	21,8	31,7
5	JN	1922	672	1250	6,0	4,0	8,1
	PN	3369	1530	1839	10,5	9,2	11,9
	AN	2106	833	1273	6,6	5,0	8,2
6	JN	444	188	256	1,4	1,1	1,7
	PN	1181	530	651	3,7	3,2	4,2
	AN	508	212	296	1,6	1,3	1,9
 Summen Land Brandenburg	JN	32220	16715	15505	100	100	100
	PN	32057	16626	15431	100	100	100
	AN	32057	16626	15431	100	100	100
 Mittelwert der erreichten Noten Land Brandenburg	JN	3,1	3,0	3,3			
	PN	3,2	3,0	3,3			
	AN	3,1	3,0	3,3			

JN = Jahresnote PN = Prüfungsnote AN = Abschlussnote



Landesebene

Brandenburg/Havel

Cottbus

Eberswalde

Frankfurt (Oder)

Perleberg

Wünsdorf

Jahrgangsstufe 10 Statistik / Auswertung 3/8

Filter:



verpflichtende mündliche Prüfung in einer Fremdsprache

Schulformen:

Gesamtschule

Export:



Note	Art der Note	absolut			in Prozent von Summe		
		insgesamt	weiblich	männlich	insgesamt	weiblich	männlich
1	JN	382	284	98	2,3	3,6	1,1
	PN	1026	639	387	6,3	8,2	4,5
	AN	522	382	140	3,2	4,9	1,6
2	JN	2591	1551	1040	15,7	19,8	12,0
	PN	3227	1702	1525	19,8	21,9	17,8
	AN	2685	1517	1168	16,4	19,5	13,6
3	JN	6399	3223	3176	38,8	41,1	36,8
	PN	4909	2286	2623	30,1	29,4	30,6
	AN	6052	2967	3085	37,1	38,2	36,0
4	JN	5166	2081	3085	31,3	26,5	35,7
	PN	4028	1790	2238	24,7	23,0	26,1
	AN	4897	2027	2870	30,0	26,1	33,5
5	JN	1511	525	986	9,2	6,7	11,4
	PN	2130	912	1218	13,0	11,7	14,2
	AN	1677	665	1012	10,3	8,6	11,8
6	JN	434	185	249	2,6	2,4	2,9
	PN	1013	438	575	6,2	5,6	6,7
	AN	500	209	291	3,1	2,7	3,4
 Summen Land Brandenburg	JN	16483	7849	8634	100	100	100
	PN	16333	7767	8566	100	100	100
	AN	16333	7767	8566	100	100	100
 Mittelwert der erreichten Noten Land Brandenburg	JN	3,4	3,2	3,5			
	PN	3,4	3,3	3,5			
	AN	3,4	3,2	3,5			

JN = Jahresnote PN = Prüfungsnote AN = Abschlussnote



Landesebene

Brandenburg/Havel

Cottbus

Eberswalde

Frankfurt (Oder)

Pereberg

Wünsdorf

Jahrgangsstufe 10 Statistik / Auswertung 3/8



Filter:

verpflichtende mündliche Prüfung in einer Fremdsprache

Schulformen:

Gymnasium

Export:

Note	Art der Note	absolut			in Prozent von Summe		
		insgesamt	weiblich	männlich	insgesamt	weiblich	männlich
1	JN	660	499	161	6,3	8,1	3,8
	PN	1226	860	366	11,8	14,0	8,6
	AN	644	487	157	6,2	8,0	3,7
2	JN	3204	2176	1028	30,8	35,5	24,1
	PN	2849	1781	1068	27,4	29,1	25,0
	AN	3197	2163	1034	30,8	35,3	24,2
3	JN	4260	2408	1852	41,0	39,3	43,3
	PN	3357	1919	1438	32,3	31,3	33,7
	AN	4223	2385	1838	40,6	39,0	43,0
4	JN	2096	975	1121	20,2	15,9	26,2
	PN	2185	1163	1032	21,0	18,8	24,2
	AN	2144	1013	1131	20,6	16,5	26,5
5	JN	179	68	111	1,7	1,1	2,6
	PN	707	370	337	6,8	6,0	7,9
	AN	185	75	110	1,8	1,2	2,6
6	JN						
	PN	69	40	29	0,7	0,7	0,7
	AN						
 Summen Land Brandenburg	JN	10399	6126	4273	100	100	100
	PN	10393	6123	4270	100	100	100
	AN	10393	6123	4270	100	100	100
 Mittelwert der erreichten Noten Land Brandenburg	JN	2,8	2,7	3,0			
	PN	2,9	2,8	3,0			
	AN	2,8	2,7	3,0			

JN = Jahresnote PN = Prüfungsnote AN = Abschlussnote



Landesebene

Brandenburg/Havel

Cottbus

Eberswalde

Frankfurt (Oder)

Perleberg

Wünsdorf

Jahrgangsstufe 10 Statistik / Auswertung 3/8



Filter:

verpflichtende mündliche Prüfung in einer Fremdsprache

Schulformen:

Realschule

Export:

Note	Art der Note	absolut			in Prozent von Summe		
		insgesamt	weiblich	männlich	insgesamt	weiblich	männlich
1	JN	149	120	29	2,8	4,4	1,1
	PN	447	270	177	8,4	9,9	6,8
	AN	145	116	29	2,7	4,3	1,1
2	JN	1190	757	433	22,4	27,7	16,7
	PN	1171	684	487	22,1	25,1	18,8
	AN	1180	743	437	22,2	27,3	16,9
3	JN	2277	1197	1080	42,8	43,9	41,7
	PN	1735	877	858	32,7	32,2	33,2
	AN	2257	1183	1074	42,5	43,4	41,6
4	JN	1463	574	889	27,5	21,0	34,4
	PN	1327	594	733	25,0	21,8	28,4
	AN	1479	587	892	27,9	21,5	34,5
5	JN	226	77	149	4,3	2,8	5,8
	PN	530	248	282	10,0	9,1	10,9
	AN	239	92	147	4,5	3,4	5,7
6	JN	10	3	7	0,2	0,1	0,3
	PN	98	51	47	1,8	1,9	1,8
	AN	8	3	5	0,2	0,1	0,2
 Summen Land Brandenburg	JN	5315	2728	2587	100	100	100
	PN	5308	2724	2584	100	100	100
	AN	5308	2724	2584	100	100	100
 Mittelwert der erreichten Noten Land Brandenburg	JN	3,1	2,9	3,3			
	PN	3,1	3,0	3,2			
	AN	3,1	2,9	3,3			

JN = Jahresnote PN = Prüfungsnote AN = Abschlussnote



Landesebene

Brandenburg/Havel

Cottbus

Eberswalde

Frankfurt (Oder)

Perleberg

Wünsdorf

Jahrgangsstufe 10 Statistik / Auswertung 2/8

Filter:

verpflichtende mündliche Prüfung in einem 4. Prüfungsfach

Schulformen:

alle

Export:

Fach	Pflichtfach			Wahlpflichtfach		
	insgesamt	weiblich	männlich	insgesamt	weiblich	männlich
Arbeitslehre	1937	735	1202	906	307	599
Astronomie	35	22	13	290	127	163
Biologie	5581	3661	1920	217	173	44
Chemie	3110	1323	1787	49	34	15
Deutsch	3	2	1	85	69	16
Darstellen und Gestalten	6	4	2	91	75	16
Lernbereich Gesellschaftswissenschaft	218	67	151	47	28	19
Geografie	563	267	296	135	47	88
Englisch	30	27	3	39	32	7
Französisch	169	136	33	153	122	31
Geschichte	3795	1526	2269	91	39	52
Griechisch				1		1
Informatik	34	9	25	608	121	487
Italienisch	2	1	1			
Kunst	2211	1670	541	197	167	30
Latein	47	38	9	217	181	36
Lebengestaltung-Ethik-Religionskunde	785	537	248			
Mathematik	15	7	8	71	20	51
Musik	2422	1736	686	49	39	10
Lernbereich Naturwissenschaft	33	11	22	763	336	427
Politische Bildung	2317	1178	1139	27	19	8
Portugiesisch	11	4	7			
Physik	3468	1052	2416	47	10	37
Polnisch	1	1		7	3	4
Evangelischer Religionsunterricht	34	18	16	3	3	
Katholischer Religionsunterricht						
Russisch	31	25	6	83	53	30
Spanisch	1	1		23	20	3
Sorbisch/Wendisch	2	2				
Sport				208	70	138
Türkisch						
Tschechisch						
sonstiges genehmigtes Fach	7	4	3	130	94	36
sonstige Fremdsprachen				2	2	
sonstiges Fach	15	11	4	103	75	28
Summen Land Brandenburg	26883	14075	12808	4642	2266	2376



Landesebene

Brandenburg/Havel

Cottbus

Eberswalde

Frankfurt (Oder)

Perleberg

WÜnsdorf

Jahrgangsstufe 10 Statistik / Auswertung 3/8

Filter:

verpflichtende mündliche Prüfung in einem weiteren Fach

Schulformen:

alle

Export:

Note	Art der Note	absolut			in Prozent von Summe		
		Insgesamt	weiblich	männlich	Insgesamt	weiblich	männlich
1	JN	4276	2937	1339	13,6	18,0	8,8
	PN	5366	3247	2119	17,0	19,9	14,0
	AN	4058	2693	1365	12,9	16,5	9,0
2	JN	12021	7002	5019	38,1	42,8	33,0
	PN	8841	4825	4016	28,0	29,5	26,4
	AN	11311	6534	4777	35,9	40,0	31,5
3	JN	9311	4191	5120	29,5	25,6	33,7
	PN	7940	3968	3972	25,2	24,3	26,2
	AN	9515	4461	5054	30,2	27,3	33,3
4	JN	4487	1743	2744	14,2	10,7	18,1
	PN	5531	2591	2940	17,5	15,9	19,4
	AN	5031	2060	2971	16,0	12,6	19,6
5	JN	1329	435	894	4,2	2,7	5,9
	PN	2820	1280	1540	8,9	7,8	10,1
	AN	1479	557	922	4,7	3,4	6,1
6	JN	126	47	79	0,4	0,3	0,5
	PN	1027	430	597	3,3	2,6	3,9
	AN	131	36	95	0,4	0,2	0,6
Summen Land Brandenburg	JN	31550	16355	15195	100	100	100
	PN	31525	16341	15184	100	100	100
	AN	31525	16341	15184	100	100	100
Mittelwert der erreichten Noten Land Brandenburg	JN	2,6	2,4	2,8			
	PN	2,8	2,7	3,0			
	AN	2,6	2,5	2,8			

JN = Jahresnote PN = Prüfungsnote AN = Abschlussnote



Landesebene

Brandenburg/Havel

Cottbus

Eberswalde

Frankfurt (Oder)

Perleberg

Wünsdorf

Jahrgangsstufe 10 Statistik / Auswertung 2/8


Filter:

freiwillige zusätzliche mündliche Prüfung (Prüfungsfach 5)

Schulformen:

alle

Export:

Fach	freiwillige zusätzliche mündliche Prüfung (Prüfungsfach 5)		
	Insgesamt	weiblich	männlich
Arbeitslehre	93	29	64
Astronomie	2		2
Biologie	133	40	93
Chemie	291	128	163
Deutsch	4		4
Darstellen und Gestalten	3		3
Lernbereich Gesellschaftswissenschaft	7	1	6
Geografie	3	2	1
Englisch	18	12	6
Französisch	120	58	62
Geschichte	37	19	18
Griechisch			
Informatik	7	1	6
Italienisch			
Kunst	38	7	31
Latein	10	7	3
Lebensgestaltung-Ethik-Religionskunde	13	4	9
Mathematik	21	11	10
Musik	62	15	47
Lernbereich Naturwissenschaft	60	12	48
Politische Bildung	34	12	22
Portugiesisch	2	2	
Physik	320	155	165
Polnisch	1		1
Evangelischer Religionsunterricht			
Katholischer Religionsunterricht			
Russisch	62	20	42
Spanisch	1	1	
Sorbisch/Wendisch			
Sport			
Türkisch			
Tschechisch			
sonstiges genehmigtes Fach	10	2	8
sonstige Fremdsprachen			
sonstiges Fach	5	2	3
 Summen Land Brandenburg	1357	540	817



Landesebene

Brandenburg/Havel

Cottbus

Eberswalde

Frankfurt (Oder)

Perleberg

Wünsdorf

Jahrgangsstufe 10 Statistik / Auswertung 2/8


Filter:

freiwillige zusätzliche mündliche Prüfung (Prüfungsfach 6)

Schulformen:

alle

Export:

Fach	freiwillige zusätzliche mündliche Prüfung (Prüfungsfach 6)		
	Insgesamt	weiblich	männlich
Arbeitslehre	18	2	16
Astronomie			
Biologie	12	2	10
Chemie	41	15	26
Deutsch	1	1	
Darstellen und Gestalten	1	1	
Lernbereich Gesellschaftswissenschaft	4	1	3
Geografie	1		1
Englisch	3		3
Französisch	7	3	4
Geschichte	5		5
Griechisch			
Informatik			
Italienisch			
Kunst	12	2	10
Latein	2		2
Lebensgestaltung-Ethik-Religionskunde	3		3
Mathematik	7	4	3
Musik	16	6	10
Lernbereich Naturwissenschaft	9		9
Politische Bildung	9	1	8
Portugiesisch			
Physik	34	13	21
Pölnisch			
Evangelischer Religionsunterricht			
Katholischer Religionsunterricht			
Russisch	3	1	2
Spanisch			
Sorbisch/Wendisch			
Sport			
Türkisch			
Tschechisch			
sonstiges genehmigtes Fach	2		2
sonstige Fremdsprachen			
sonstiges Fach	1	1	
 Summen Land Brandenburg	191	53	138