

## Anhang (ZENSOS-Tabellen)

Die im Folgenden abgedruckten Tabellen aus dem ZENSOS-Program zeigen die statistische Auswertung zu den in Kapitel 2 „Ergebnisse“ berichteten Befunden. Sie sind aus dem ZENSOS-Programm abgerufen worden, als die statistische Auswertung aller Daten zu den Prüfungsergebnissen abgeschlossen war. Das oben rechts stehende Datum zeigt den Tag, an dem die jeweilige Tabelle abgerufen wurde.

Verzeichnis der ZENSOS-Tabellen		Seite
Teilnahme an den Prüfungen	absolut	A 1
	prozentual	A 2
Notenverteilung in Deutsch		
Landesdurchschnitt: alle Schulformen	Gesamtschule G-Kurs	A 3
	Gesamtschule E-Kurs	A 4
	Gymnasium	A 5
	Realschule	A 6
		A 7
Notenverteilung in Mathematik		
Landesdurchschnitt: alle Schulformen	Gesamtschule G-Kurs	A 8
	Gesamtschule E-Kurs	A 9
	Gymnasium	A 10
	Realschule	A 11
		A 12
Fächerwahl in den Fremdsprachen	alle	A 13
Notenverteilung in den Fremdsprachen		
Landesdurchschnitt: alle Schulformen	Gesamtschule	A 14
	Gymnasium	A 15
	Realschule	A 16
		A 17
Fächerwahl im 4. Prüfungsfach	alle	A 18
Notenverteilung im 4. Prüfungsfach	alle	A 19
Fächerwahl im (freiw.) 5. Prüfungsfach	alle	A 20
Fächerwahl im (freiw.) 6. Prüfungsfach	alle	A 21

Landesebene

Brandenburg/Havel

Cottbus

Eberswalde


Frankfurt (Oder)


Perleberg

Wünsdorf

Jahrgangsstufe 10 Statistik / Auswertung 1/8

Filter: absolut Schulformen: alle Export:

lfd. Nr.	Schulamt	Geschlecht	Schüler der Jahrgangsstufe 10 insgesamt	Teilnahme an verpflichtenden Prüfungen				Ablegen freiwilliger zusätzlicher Prüfungen			Ablegen einer zus. mündl. Prüf.(§35 (3) Sekl VO)	
				Deutsch	Mathe- matik	Fremd- sprache	Prüfungs- fach 4	Prüfungs- fach 5	Prüfungs- fach 6	Deutsch	Mathe- matik	
1	Brandenburg/Havel	i	6747	6739	6739	6598	6516	279	50	17	152	
		w	3442	3440	3440	3364	3320	114	10	8	82	
		m	3305	3299	3299	3234	3196	165	40	9	70	
2	Cottbus	i	6893	6883	6882	6872	6872	276	29	8	111	
		w	3493	3487	3486	3480	3478	104	8	3	63	
		m	3400	3396	3396	3392	3394	172	21	5	48	
3	Eberswalde	i	3980	3977	3977	3970	3887	176	25	10	100	
		w	2125	2123	2123	2122	2079	72	5	3	57	
		m	1855	1854	1854	1848	1808	104	20	7	43	
4	Frankfurt (Oder)	i	5568	5564	5563	5560	5372	236	30	5	143	
		w	2944	2942	2942	2941	2844	94	9	1	77	
		m	2624	2622	2621	2619	2528	142	21	4	66	
5	Perleberg	i	5100	5096	5096	5088	4913	169	21	8	120	
		w	2648	2647	2647	2642	2545	70	8	1	63	
		m	2452	2449	2449	2446	2368	99	13	7	57	
6	Wünsdorf	i	3988	3826	3826	3969	3965	221	36	5	82	
		w	2085	2007	2008	2077	2075	86	13	3	49	
		m	1903	1819	1818	1892	1890	135	23	2	33	
 <b>Summen</b> Land Brandenburg		i	32276	32085	32083	32057	31525	1357	191	53	708	
		w	16737	16646	16646	16626	16341	540	53	19	391	
		m	15539	15439	15437	15431	15184	817	138	34	317	



Landesebene

Brandenburg/Havel

Cottbus

Eberswalde

Frankfurt (Oder)

Perleberg

Wünsdorf

Jahrgangsstufe 10 Statistik / Auswertung 1/8

Filter:  Schulformen:  Export:

lfd. Nr.	Schulamt	Geschlecht	Schüler der Jahrgangsstufe 10 insgesamt	Teilnahme an verpflichtenden Prüfungen				Ablegen freiwilliger zusätzlicher Prüfungen			Ablegen einer zus. mündl. Prüf.(§35 (3) Sekl VO)	
				Deutsch	Mathe-matik	Fremd-sprache	Prüfungs-fach 4	Prüfungs-fach 5	Prüfungs-fach 6	Deutsch	Mathe-matik	
1	Brandenburg/Havel	i	100	99,9	99,9	97,8	96,6	4,1	0,7	0,3	2,3	
		w	100	99,9	99,9	97,7	96,5	3,3	0,3	0,2	2,4	
		m	100	99,8	99,8	97,9	96,7	5,0	1,2	0,3	2,1	
2	Cottbus	i	100	99,9	99,8	99,7	99,7	4,0	0,4	0,1	1,6	
		w	100	99,8	99,8	99,6	99,6	3,0	0,2	0,1	1,8	
		m	100	99,9	99,9	99,8	99,8	5,1	0,6	0,1	1,4	
3	Eberswalde	i	100	99,9	99,9	99,7	97,7	4,4	0,6	0,3	2,5	
		w	100	99,9	99,9	99,9	97,8	3,4	0,2	0,1	2,7	
		m	100	99,9	99,9	99,6	97,5	5,6	1,1	0,4	2,3	
4	Frankfurt (Oder)	i	100	99,9	99,9	99,9	96,5	4,2	0,5	0,1	2,6	
		w	100	99,9	99,9	99,9	96,6	3,2	0,3	0,0	2,6	
		m	100	99,9	99,9	99,8	96,3	5,4	0,8	0,2	2,5	
5	Perleberg	i	100	99,9	99,9	99,8	96,3	3,3	0,4	0,2	2,4	
		w	100	100,0	100,0	99,8	96,1	2,6	0,3	0,0	2,4	
		m	100	99,9	99,9	99,8	96,6	4,0	0,5	0,3	2,3	
6	Wünsdorf	i	100	95,9	95,9	99,5	99,4	5,5	0,9	0,1	2,1	
		w	100	96,3	96,3	99,6	99,5	4,1	0,6	0,1	2,4	
		m	100	95,6	95,5	99,4	99,3	7,1	1,2	0,1	1,7	
<b>Summen</b> Land Brandenburg		i	100	99,4	99,4	99,3	97,7	4,2	0,6	0,2	2,2	
		w	100	99,5	99,5	99,3	97,6	3,2	0,3	0,1	2,3	
		m	100	99,4	99,3	99,3	97,7	5,3	0,9	0,2	2,0	



Landesebene

Brandenburg/Havel

Cottbus

Eberswalde

Frankfurt (Oder)

Perleberg

Wünsdorf

Jahrgangsstufe 10 Statistik / Auswertung 3/8

Filter:

verpflichtende schriftliche Prüfung in Deutsch

Schulformen:

alle

Export:



Note	Art der Note	absolut			in Prozent von Summe		
		insgesamt	weiblich	männlich	insgesamt	weiblich	männlich
1	JN	953	806	147	3,0	4,8	1,0
	PN	1462	1150	312	4,6	6,9	2,0
	AN	944	796	148	2,9	4,8	1,0
2	JN	7808	5575	2233	24,3	33,5	14,5
	PN	6605	4464	2141	20,6	26,8	13,9
	AN	7497	5364	2133	23,4	32,2	13,8
3	JN	13881	7168	6713	43,2	43,0	43,4
	PN	11030	6074	4956	34,4	36,5	32,1
	AN	13663	7117	6546	42,6	42,8	42,4
4	JN	8111	2689	5422	25,3	16,1	35,1
	PN	10216	3967	6249	31,8	23,8	40,5
	AN	8579	2922	5657	26,7	17,6	36,6
5	JN	1116	295	821	3,5	1,8	5,3
	PN	2516	867	1649	7,8	5,2	10,7
	AN	1244	367	877	3,9	2,2	5,7
6	JN	239	123	116	0,7	0,7	0,8
	PN	256	124	132	0,8	0,7	0,9
	AN	158	80	78	0,5	0,5	0,5
Summen Land Brandenburg	JN	32108	16656	15452	100	100	100
	PN	32085	16646	15439	100	100	100
	AN	32085	16646	15439	100	100	100
Mittelwert der erreichten Noten Land Brandenburg	JN	3,0	2,8	3,3			
	PN	3,2	3,0	3,5			
	AN	3,1	2,8	3,3			

JN = Jahresnote    PN = Prüfungsnote    AN = Abschlussnote



Landesebene

Brandenburg/Havel

Cottbus

Eberswalde

Frankfurt (Oder)

Perleberg

Wünsdorf

Jahrgangsstufe 10 Statistik / Auswertung 3/8

Filter:

verpflichtende schriftliche Prüfung in Deutsch

G-Kurs

Schulformen:

Gesamtschule

Export:



Note	Art der Note	absolut			in Prozent von Summe		
		Insgesamt	weiblich	männlich	Insgesamt	weiblich	männlich
1	JN	8	4	4	0,1	0,1	0,1
	PN	21	13	8	0,3	0,5	0,2
	AN	8	3	5	0,1	0,1	0,1
2	JN	326	189	137	4,2	7,0	2,7
	PN	360	173	187	4,7	6,4	3,7
	AN	267	154	113	3,5	5,7	2,2
3	JN	2801	1210	1591	36,3	45,0	31,6
	PN	1708	754	954	22,2	28,1	19,0
	AN	2551	1112	1439	33,1	41,4	28,6
4	JN	3705	1047	2658	48,0	39,0	52,8
	PN	4063	1273	2790	52,7	47,4	55,5
	AN	3976	1168	2808	51,6	43,5	55,9
5	JN	812	212	600	10,5	7,9	11,9
	PN	1421	417	1004	18,4	15,5	20,0
	AN	826	213	613	10,7	7,9	12,2
6	JN	64	24	40	0,8	0,9	0,8
	PN	134	54	80	1,7	2,0	1,6
	AN	79	34	45	1,0	1,3	0,9
<b>Summen</b> Land Brandenburg	JN	7716	2686	5030	100	100	100
	PN	7707	2684	5023	100	100	100
	AN	7707	2684	5023	100	100	100
<b>Mittelwert der erreichten Noten</b> Land Brandenburg	JN	3,7	3,5	3,8			
	PN	3,9	3,8	4,0			
	AN	3,7	3,6	3,8			

JN = Jahresnote    PN = Prüfungsnote    AN = Abschlussnote



Brandenburg/Havel

Cottbus

Eberswalde

Frankfurt (Oder)

Perleberg

Landesebene

Wünsdorf

Jahrgangsstufe 10 Statistik / Auswertung 3/8

Filter:

verpflichtende schriftliche Prüfung in Deutsch

E-Kurs

Schulformen:

Gesamtschule

Export:

Note	Art der Note	absolut			in Prozent von Summe		
		insgesamt	weiblich	männlich	insgesamt	weiblich	männlich
1	JN	227	188	39	2,6	3,7	1,1
	PN	387	298	89	4,5	5,9	2,5
	AN	259	215	44	3,0	4,2	1,2
2	JN	2252	1619	633	26,1	31,8	17,8
	PN	1944	1309	635	22,5	25,7	17,9
	AN	2081	1492	589	24,1	29,3	16,6
3	JN	4070	2318	1752	47,1	45,5	49,4
	PN	3281	1954	1327	38,0	38,4	37,4
	AN	4040	2310	1730	46,8	45,4	48,8
4	JN	1773	826	947	20,5	16,2	26,7
	PN	2459	1233	1226	28,5	24,2	34,6
	AN	1920	911	1009	22,2	17,9	28,4
5	JN	151	49	102	1,7	1,0	2,9
	PN	474	241	233	5,5	4,7	6,6
	AN	265	121	144	3,1	2,4	4,1
6	JN	170	96	74	2,0	1,9	2,1
	PN	95	58	37	1,1	1,1	1,0
	AN	75	44	31	0,9	0,9	0,9
<b>Summen</b> Land Brandenburg	JN	8643	5096	3547	100	100	100
	PN	8640	5093	3547	100	100	100
	AN	8640	5093	3547	100	100	100
<b>Mittelwert der erreichten Noten</b> Land Brandenburg	JN	3,0	2,8	3,2			
	PN	3,1	3,0	3,3			
	AN	3,0	2,9	3,2			

JN = Jahresnote    PN = Prüfungsnote    AN = Abschlussnote



Landesebene

Brandenburg/Havel

Cottbus

Eberswalde

Frankfurt (Oder)

Perleberg

Wünsdorf

Jahrgangsstufe 10 Statistik / Auswertung 3/8

Filter:

verpflichtende schriftliche Prüfung in Deutsch

Schulformen:

Gymnasium

Export:

Note	Art der Note	absolut			in Prozent von Summe		
		insgesamt	weiblich	männlich	insgesamt	weiblich	männlich
1	JN	616	531	85	5,9	8,7	2,0
	PN	871	697	174	8,4	11,4	4,1
	AN	578	497	81	5,6	8,1	1,9
2	JN	3870	2779	1091	37,2	45,3	25,5
	PN	3194	2209	985	30,7	36,1	23,1
	AN	3833	2754	1079	36,9	45,0	25,3
3	JN	4457	2349	2108	42,8	38,3	49,3
	PN	4029	2258	1771	38,7	36,9	41,4
	AN	4490	2386	2104	43,2	38,9	49,2
4	JN	1402	456	946	13,5	7,4	22,1
	PN	1993	849	1144	19,2	13,9	26,8
	AN	1440	475	965	13,8	7,8	22,6
5	JN	58	13	45	0,6	0,2	1,1
	PN	300	108	192	2,9	1,8	4,5
	AN	58	14	44	0,6	0,2	1,0
6	JN	1	1		0,0	0,0	
	PN	12	5	7	0,1	0,1	0,2
	AN						

	Summen Land Brandenburg	JN	10404	6129	4275	100	100	100
		PN	10399	6126	4273	100	100	100
		AN	10399	6126	4273	100	100	100

	Mittelwert der erreichten Noten Land Brandenburg	JN	2,7	2,5	2,9			
		PN	2,8	2,6	3,1			
		AN	2,7	2,5	3,0			

JN = Jahresnote    PN = Prüfungsnote    AN = Abschlussnote



Landesebene

Brandenburg/Havel

Cottbus

Eberswalde

Frankfurt (Oder)

Perleberg

Wünsdorf

Jahrgangsstufe 10 Statistik / Auswertung 3/8

Filter:

verpflichtende schriftliche Prüfung in Deutsch

Schulformen:

Realschule

Export:

Note	Art der Note	absolut			in Prozent von Summe		
		Insgesamt	weiblich	männlich	Insgesamt	weiblich	männlich
1	JN	100	82	18	1,9	3,0	0,7
	PN	182	142	40	3,4	5,2	1,5
	AN	97	80	17	1,8	2,9	0,7
2	JN	1358	986	372	25,5	36,1	14,4
	PN	1105	771	334	20,8	28,2	12,9
	AN	1314	962	352	24,7	35,2	13,6
3	JN	2542	1283	1259	47,8	46,9	48,6
	PN	2007	1105	902	37,8	40,5	34,9
	AN	2572	1302	1270	48,4	47,7	49,1
4	JN	1224	359	865	23,0	13,1	33,4
	PN	1690	607	1083	31,8	22,2	41,9
	AN	1235	366	869	23,2	13,4	33,6
5	JN	94	21	73	1,8	0,8	2,8
	PN	317	99	218	6,0	3,6	8,4
	AN	94	19	75	1,8	0,7	2,9
6	JN	4	2	2	0,1	0,1	0,1
	PN	15	7	8	0,3	0,3	0,3
	AN	4	2	2	0,1	0,1	0,1
 <b>Summen</b> Land Brandenburg	JN	5322	2733	2589	100	100	100
	PN	5316	2731	2585	100	100	100
	AN	5316	2731	2585	100	100	100
 <b>Mittelwert der erreichten Noten</b> Land Brandenburg	JN	3,0	2,7	3,2			
	PN	3,2	2,9	3,4			
	AN	3,0	2,7	3,2			

JN = Jahresnote    PN = Prüfungsnote    AN = Abschlussnote





Brandenburg/Havel

Cottbus

Eberswalde

Frankfurt (Oder)

Perleberg

Landesebene

Wünsdorf

Jahrgangsstufe 10 Statistik / Auswertung 3/8

Filter:



verpflichtende schriftliche Prüfung in Mathematik

Schulformen:

alle

Export:



Note	Art der Note	absolut			in Prozent von Summe		
		Insgesamt	welblich	männlich	Insgesamt	welblich	männlich
1	JN	1029	522	507	3,2	3,1	3,3
	PN	827	376	451	2,6	2,3	2,9
	AN	829	408	421	2,6	2,5	2,7
2	JN	6614	3595	3019	20,6	21,6	19,5
	PN	3306	1565	1741	10,3	9,4	11,3
	AN	4785	2489	2296	14,9	15,0	14,9
3	JN	12099	6372	5727	37,7	38,3	37,1
	PN	5735	2880	2855	17,9	17,3	18,5
	AN	9670	5096	4574	30,1	30,6	29,6
4	JN	9509	4790	4719	29,6	28,8	30,5
	PN	8152	4256	3896	25,4	25,6	25,2
	AN	11906	6207	5699	37,1	37,3	36,9
5	JN	2398	1164	1234	7,5	7,0	8,0
	PN	11566	6132	5434	36,1	36,8	35,2
	AN	4110	2029	2081	12,8	12,2	13,5
6	JN	458	213	245	1,4	1,3	1,6
	PN	2497	1437	1060	7,8	8,6	6,9
	AN	783	417	366	2,4	2,5	2,4
 Summen Land Brandenburg	JN	32107	16656	15451	100	100	100
	PN	32083	16646	15437	100	100	100
	AN	32083	16646	15437	100	100	100
 Mittelwert der erreichten Noten Land Brandenburg	JN	3,2	3,2	3,3			
	PN	4,1	4,1	4,0			
	AN	3,5	3,5	3,5			

JN = Jahresnote    PN = Prüfungsnote    AN = Abschlussnote



Landesebene

Brandenburg/Havel

Cottbus

Eberswalde

Frankfurt (Oder)

Perleberg

Wünsdorf

Jahrgangsstufe 10 Statistik / Auswertung 3/8

Filter:

verpflichtende schriftliche Prüfung in Mathematik

G-Kurs

Schulformen:

Gesamtschule

Export:

[ PDF ] [ Excel ]

Note	Art der Note	absolut			in Prozent von Summe		
		insgesamt	weiblich	männlich	insgesamt	weiblich	männlich
1	JN	32	14	18	0,4	0,3	0,4
	PN	32	12	20	0,4	0,3	0,4
	AN	17	8	9	0,2	0,2	0,2
2	JN	759	401	358	8,8	9,9	7,9
	PN	194	71	123	2,3	1,7	2,7
	AN	233	92	141	2,7	2,3	3,1
3	JN	2619	1299	1320	30,4	32,0	29,1
	PN	545	214	331	6,3	5,3	7,3
	AN	1408	679	729	16,4	16,7	16,1
4	JN	3426	1544	1882	39,8	38,0	41,4
	PN	1492	648	844	17,4	16,0	18,6
	AN	3713	1718	1995	43,2	42,3	44,0
5	JN	1510	679	831	17,5	16,7	18,3
	PN	4415	2027	2388	51,4	49,9	52,6
	AN	2619	1232	1387	30,5	30,3	30,6
6	JN	260	126	134	3,0	3,1	2,9
	PN	1918	1088	830	22,3	26,8	18,3
	AN	606	331	275	7,0	8,2	6,1
<b>Summen</b> Land Brandenburg	JN	8606	4063	4543	100	100	100
	PN	8596	4060	4536	100	100	100
	AN	8596	4060	4536	100	100	100
<b>Mittelwert der erreichten Noten</b> Land Brandenburg	JN	3,7	3,7	3,8			
	PN	4,8	4,9	4,8			
	AN	4,2	4,2	4,2			

JN = Jahresnote    PN = Prüfungsnote    AN = Abschlussnote



Landesebene

Brandenburg/Havel

Cottbus

Eberswalde

Frankfurt (Oder)

Perleberg

Wünsdorf

Jahrgangsstufe 10 Statistik / Auswertung 3/8

Filter:  verpflichtende schriftliche Prüfung in Mathematik  E-Kurs Schulformen:  Gesamtschule Export:

Note	Art der Note	absolut			in Prozent von Summe		
		Insgesamt	weiblich	männlich	Insgesamt	weiblich	männlich
1	JN	252	130	122	3,3	3,5	3,0
	PN	101	49	52	1,3	1,3	1,3
	AN	143	70	73	1,8	1,9	1,8
2	JN	1653	829	824	21,3	22,3	20,4
	PN	581	235	346	7,5	6,3	8,6
	AN	919	425	494	11,9	11,4	12,2
3	JN	3294	1580	1714	42,5	42,5	42,5
	PN	1442	615	827	18,6	16,5	20,5
	AN	2533	1196	1337	32,7	32,2	33,1
4	JN	2049	954	1095	26,4	25,7	27,1
	PN	2330	1127	1203	30,1	30,3	29,8
	AN	3140	1535	1605	40,5	41,3	39,8
5	JN	330	150	180	4,3	4,0	4,5
	PN	2988	1520	1468	38,5	40,9	36,4
	AN	863	418	445	11,1	11,2	11,0
6	JN	175	76	99	2,3	2,0	2,5
	PN	311	173	138	4,0	4,7	3,4
	AN	155	75	80	2,0	2,0	2,0

	Summen Land Brandenburg	JN	7753	3719	4034	100	100	100
		PN	7753	3719	4034	100	100	100
		AN	7753	3719	4034	100	100	100

	Mittelwert der erreichten Noten Land Brandenburg	JN	3,1	3,1	3,2			
		PN	4,1	4,2	4,0			
		AN	3,5	3,5	3,5			

JN = Jahresnote    PN = Prüfungsnote    AN = Abschlussnote



Landesebene

Brandenburg/Havel

Cottbus

Eberswalde

Frankfurt (Oder)

Pörlberg

Wünsdorf

Jahrgangsstufe 10 Statistik / Auswertung 3/8



Filter:

verpflichtende schriftliche Prüfung in Mathematik

Schulformen:

Gymnasium

Export:

Note	Art der Note	absolut			in Prozent von Summe		
		Insgesamt	weiblich	männlich	Insgesamt	weiblich	männlich
1	JN	587	308	279	5,6	5,0	6,5
	PN	616	284	332	5,9	4,6	7,8
	AN	545	282	263	5,2	4,6	6,2
2	JN	2965	1710	1255	28,5	27,9	29,4
	PN	2047	1052	995	19,7	17,2	23,3
	AN	2709	1515	1194	26,1	24,7	28,0
3	JN	4119	2451	1668	39,6	40,0	39,0
	PN	2691	1557	1134	25,9	25,4	26,6
	AN	3914	2314	1600	37,6	37,8	37,5
4	JN	2445	1469	976	23,5	24,0	22,8
	PN	2809	1718	1091	27,0	28,0	25,5
	AN	2932	1812	1120	28,2	29,6	26,2
5	JN	281	189	92	2,7	3,1	2,2
	PN	2164	1458	706	20,8	23,8	16,5
	AN	292	201	91	2,8	3,3	2,1
6	JN	6	2	4	0,1	0,0	0,1
	PN	70	57	13	0,7	0,9	0,3
	AN	5	2	3	0,0	0,0	0,1
 Summen Land Brandenburg	JN	10403	6129	4274	100	100	100
	PN	10397	6126	4271	100	100	100
	AN	10397	6126	4271	100	100	100
 Mittelwert der erreichten Noten Land Brandenburg	JN	2,9	2,9	2,9			
	PN	3,4	3,5	3,2			
	AN	3,0	3,0	2,9			

JN = Jahresnote    PN = Prüfungsnote    AN = Abschlussnote



Landesebene

Brandenburg/Havel

Cottbus

Eberswalde

Frankfurt (Oder)

Perleberg

Wünsdorf

Jahrgangsstufe 10 Statistik / Auswertung 3/8

Filter:



verpflichtende schriftliche Prüfung in Mathematik

Schulformen:

Realschule

Export:



Note	Art der Note	absolut			in Prozent von Summe		
		insgesamt	weiblich	männlich	insgesamt	weiblich	männlich
1	JN	156	70	86	2,9	2,6	3,3
	PN	77	31	46	1,4	1,1	1,8
	AN	122	48	74	2,3	1,8	2,9
2	JN	1233	653	580	23,2	23,9	22,4
	PN	483	207	276	9,1	7,6	10,7
	AN	920	455	465	17,3	16,7	18,0
3	JN	2062	1038	1024	38,7	38,0	39,6
	PN	1053	492	561	19,8	18,0	21,7
	AN	1812	905	907	34,1	33,2	35,1
4	JN	1582	820	762	29,7	30,0	29,4
	PN	1515	758	757	28,5	27,8	29,3
	AN	2113	1137	976	39,8	41,7	37,8
5	JN	272	143	129	5,1	5,2	5,0
	PN	1991	1124	867	37,5	41,2	33,5
	AN	330	175	155	6,2	6,4	6,0
6	JN	17	9	8	0,3	0,3	0,3
	PN	195	117	78	3,7	4,3	3,0
	AN	17	9	8	0,3	0,3	0,3
 <b>Summen</b> Land Brandenburg	JN	5322	2733	2589	100	100	100
	PN	5314	2729	2585	100	100	100
	AN	5314	2729	2585	100	100	100
 <b>Mittelwert der erreichten Noten</b> Land Brandenburg	JN	3,1	3,1	3,1			
	PN	4,0	4,1	3,9			
	AN	3,3	3,4	3,3			

JN = Jahresnote    PN = Prüfungsnote    AN = Abschlussnote