




Anhang (ZENSOS-Tabellen)


Die im Folgenden abgedruckten Tabellen aus der ZENSOS-Auswertung der Prüfungen in der Jahrgangsstufe 10 des Schuljahres 2003/04 zeigen die statistische Auswertung zu den in Kapitel 2 „Ergebnisse“ berichteten Befunden. Sie wurden aus dem ZENSOS-Programm herauskopiert.

Verzeichnis der ZENSOS-Tabellen		Seite
Teilnahme an den Prüfungen	absolut	30
	prozentual	31
Notenverteilung in Deutsch		
Landesdurchschnitt: alle Schulformen		32
	Gesamtschule G-Kurs	33
	Gesamtschule E-Kurs	34
	Gymnasium	35
	Realschule	36
Notenverteilung in Mathematik		
Landesdurchschnitt: alle Schulformen		37
	Gesamtschule G-Kurs	38
	Gesamtschule E-Kurs	39
	Gymnasium	40
	Realschule	41
Fächerwahl in den Fremdsprachen	alle	42
Notenverteilung in den Fremdsprachen		
Landesdurchschnitt: alle Schulformen		43
	Gesamtschule	44
	Gymnasium	45
	Realschule	46
Fächerwahl im 4. Prüfungsfach	alle	47
Notenverteilung im 4. Prüfungsfach	alle	48
Fächerwahl im (freiw.) 5. Prüfungsfach	alle	49
Fächerwahl im (freiw.) 6. Prüfungsfach	alle	50

Teilnahme an den Prüfungen - absolut


lfd. Nr.	Schulamt	Geschlecht	Schüler der Jahrgangsstufe 10 insgesamt	Teilnahme an verpflichtenden Prüfungen				Ablegen freiwilliger zusätzlicher Prüfungen	
				Deutsch	Mathematik	Fremdsprache	Prüfungsfach 4	Prüfungsfach 5	Prüfungsfach 6
1	Brandenburg/Havel	i	6918	6915	6916	6910	6874	682	119
		w	3482	3482	3482	3480	3455	293	48
		m	3436	3433	3434	3430	3419	389	71
2	Cottbus	i	6908	6905	6906	6902	6901	728	126
		w	3562	3560	3560	3557	3557	298	35
		m	3346	3345	3346	3345	3344	430	91
3	Eberswalde	i	3906	3868	3868	3868	3867	397	79
		w	2037	2017	2017	2017	2017	174	33
		m	1869	1851	1851	1851	1850	223	46
4	Frankfurt (Oder)	i	5882	5841	5867	5841	5840	673	118
		w	3001	2978	2996	2982	2981	289	41
		m	2881	2863	2871	2859	2859	384	77
5	Perleberg	i	5158	5155	5155	5151	5151	550	92
		w	2622	2621	2621	2619	2619	238	35
		m	2536	2534	2534	2532	2532	312	57
6	Wünsdorf	i	4045	4045	4044	4033	4000	445	84
		w	2070	2070	2069	2061	2042	179	26
		m	1975	1975	1975	1972	1958	266	58
Summen Land Brandenburg									
	Summen Land Brandenburg	i	32817	32729	32756	32705	32633	3475	618
		w	16774	16728	16745	16716	16671	1471	218
		m	16043	16001	16011	15989	15962	2004	400


Teilnahme an den Prüfungen – prozentual

lfd. Nr.	Schulamt	Geschlecht	Schüler der Jahrgangsstufe 10 insgesamt	Teilnahme an verpflichtenden Prüfungen				Ablegen freiwilliger zusätzlicher Prüfungen	
				Deutsch	Mathematik	Fremdsprache	Prüfungsfach 4	Prüfungsfach 5	Prüfungsfach 6
1	Brandenburg/Havel	i	100	100,0	100,0	99,9	99,4	9,9	1,7
		w	100	100	100	99,9	99,2	8,4	1,4
		m	100	99,9	99,9	99,8	99,5	11,3	2,1
2	Cottbus	i	100	100,0	100,0	99,9	99,9	10,5	1,8
		w	100	99,9	99,9	99,9	99,9	8,4	1,0
		m	100	100,0	100	100,0	99,9	12,9	2,7
3	Eberswalde	i	100	99,0	99,0	99,0	99,0	10,2	2,0
		w	100	99,0	99,0	99,0	99,0	8,5	1,6
		m	100	99,0	99,0	99,0	99,0	11,9	2,5
4	Frankfurt (Oder)	i	100	99,3	99,7	99,3	99,3	11,4	2,0
		w	100	99,2	99,8	99,4	99,3	9,6	1,4
		m	100	99,4	99,7	99,2	99,2	13,3	2,7
5	Perleberg	i	100	99,9	99,9	99,9	99,9	10,7	1,8
		w	100	100,0	100,0	99,9	99,9	9,1	1,3
		m	100	99,9	99,9	99,8	99,8	12,3	2,2
6	Wünsdorf	i	100	100	100,0	99,7	98,9	11,0	2,1
		w	100	100	100,0	99,6	98,6	8,6	1,3
		m	100	100	100	99,8	99,1	13,5	2,9
Summen Land Brandenburg									
	Summen Land Brandenburg	i	100	99,7	99,8	99,7	99,4	10,6	1,9
		w	100	99,7	99,8	99,7	99,4	8,8	1,3
		m	100	99,7	99,8	99,7	99,5	12,5	2,5

Notenverteilung in Deutsch
Landesdurchschnitt: alle Schulformen

Note	Art der Note	absolut			in Prozent von Summe		
		insgesamt	weiblich	männlich	insgesamt	weiblich	männlich
1	JN	918	748	170	2,8	4,5	1,1
	PN	1697	1325	372	5,2	7,9	2,3
	AN	930	755	175	2,8	4,5	1,1
2	JN	8066	5666	2400	24,6	33,8	15,0
	PN	6993	4645	2348	21,4	27,8	14,7
	AN	7767	5456	2311	23,7	32,6	14,4
3	JN	14629	7444	7185	44,7	44,5	44,9
	PN	11073	5880	5193	33,8	35,2	32,5
	AN	14580	7439	7141	44,5	44,5	44,6
4	JN	8112	2652	5460	24,8	15,8	34,1
	PN	10368	3965	6403	31,7	23,7	40,0
	AN	8450	2819	5631	25,8	16,9	35,2
5	JN	955	207	748	2,9	1,2	4,7
	PN	2344	814	1530	7,2	4,9	9,6
	AN	918	227	691	2,8	1,4	4,3
6	JN	80	29	51	0,2	0,2	0,3
	PN	254	99	155	0,8	0,6	1,0
	AN	84	32	52	0,3	0,2	0,3


 Summen Land Brandenburg	Art der Note	insgesamt	weiblich	männlich	insgesamt	weiblich	männlich
	JN	32760	16746	16014	100	100	100
	PN	32729	16728	16001	100	100	100
	AN	32729	16728	16001	100	100	100


 Mittelwert der erreichten Noten Land Brandenburg	Art der Note	insgesamt	weiblich	männlich
	JN	3,0	2,8	3,3
	PN	3,2	2,9	3,4
	AN	3,0	2,8	3,3

JN = Jahresnote PN = Prüfungsnote AN = Abschlussnote

Notenverteilung in Deutsch
Landesdurchschnitt: Gesamtschule G-Kurs

Note	Art der Note	absolut			in Prozent von Summe		
		Insgesamt	weiblich	männlich	Insgesamt	weiblich	männlich
1	JN	7	4	3	0,1	0,2	0,1
	PN	21	8	13	0,3	0,3	0,3
	AN	7	4	3	0,1	0,2	0,1
2	JN	366	193	173	4,7	7,3	3,4
	PN	461	236	225	5,9	8,9	4,4
	AN	302	157	145	3,9	5,9	2,8
3	JN	2888	1236	1652	37,1	46,4	32,2
	PN	1858	789	1069	23,9	29,7	20,9
	AN	2841	1220	1621	36,5	45,8	31,6
4	JN	3796	1085	2711	48,8	40,8	52,9
	PN	4173	1267	2906	53,6	47,6	56,7
	AN	3943	1128	2815	50,7	42,4	55,0
5	JN	670	123	547	8,6	4,6	10,7
	PN	1137	314	823	14,6	11,8	16,1
	AN	631	130	501	8,1	4,9	9,8
6	JN	58	20	38	0,7	0,8	0,7
	PN	133	47	86	1,7	1,8	1,7
	AN	59	22	37	0,8	0,8	0,7


 Summen Land Brandenburg	JN	7785	2661	5124	100	100	100
	PN	7783	2661	5122	100	100	100
	AN	7783	2661	5122	100	100	100


 Mittelwert der erreichten Noten Land Brandenburg	JN	3,6	3,4	3,7
	PN	3,8	3,7	3,9
	AN	3,7	3,5	3,7

JN = Jahresnote PN = Prüfungsnote AN = Abschlussnote

Notenverteilung in Deutsch
Landesdurchschnitt: Gesamtschule E-Kurs

Note	Art der Note	absolut			in Prozent von Summe		
		insgesamt	weiblich	männlich	insgesamt	weiblich	männlich
1	JN	220	172	48	2,6	3,5	1,4
	PN	466	358	108	5,5	7,2	3,1
	AN	249	196	53	2,9	3,9	1,5
2	JN	2254	1578	676	26,6	31,7	19,3
	PN	1995	1329	666	23,5	26,7	19,0
	AN	2110	1473	637	24,9	29,6	18,2
3	JN	4180	2396	1784	49,3	48,2	51,0
	PN	3075	1809	1266	36,3	36,4	36,2
	AN	4130	2363	1767	48,7	47,5	50,5
4	JN	1667	770	897	19,7	15,5	25,7
	PN	2337	1168	1169	27,6	23,5	33,4
	AN	1821	872	949	21,5	17,5	27,1
5	JN	133	51	82	1,6	1,0	2,3
	PN	524	275	249	6,2	5,5	7,1
	AN	141	62	79	1,7	1,2	2,3
6	JN	18	8	10	0,2	0,2	0,3
	PN	75	36	39	0,9	0,7	1,1
	AN	21	9	12	0,2	0,2	0,3


 Summen Land Brandenburg	JN	8472	4975	3497	100	100	100
	PN	8472	4975	3497	100	100	100
	AN	8472	4975	3497	100	100	100


 Mittelwert der erreichten Noten Land Brandenburg	JN	2,9	2,8	3,1
	PN	3,1	3,0	3,3
	AN	2,9	2,8	3,1

JN = Jahresnote PN = Prüfungsnote AN = Abschlussnote

Notenverteilung in Deutsch
Landesdurchschnitt. Realschule

Note	Art der Note	absolut			in Prozent von Summe		
		insgesamt	weiblich	männlich	insgesamt	weiblich	männlich
1	JN	94	83	11	1,6	2,8	0,4
	PN	213	162	51	3,6	5,4	1,7
	AN	96	84	12	1,6	2,8	0,4
2	JN	1524	1080	444	25,6	36,2	15,0
	PN	1306	877	429	22,0	29,4	14,5
	AN	1492	1050	442	25,1	35,2	14,9
3	JN	2909	1407	1502	48,9	47,1	50,6
	PN	2133	1083	1050	35,9	36,3	35,4
	AN	2920	1413	1507	49,1	47,3	50,8
4	JN	1339	400	939	22,5	13,4	31,7
	PN	1855	713	1142	31,2	23,9	38,5
	AN	1352	419	933	22,7	14,0	31,5
5	JN	83	14	69	1,4	0,5	2,3
	PN	405	135	270	6,8	4,5	9,1
	AN	87	18	69	1,5	0,6	2,3
6	JN	2	1	1	0,0	0,0	0,0
	PN	37	15	22	0,6	0,5	0,7
	AN	2	1	1	0,0	0,0	0,0



 Summen Land Brandenburg	JN	5951	2985	2966	100	100	100
	PN	5949	2985	2964	100	100	100
	AN	5949	2985	2964	100	100	100

 Mittelwert der erreichten Noten Land Brandenburg	JN	3,0	2,7	3,2
	PN	3,2	2,9	3,4
	AN	3,0	2,7	3,2

JN = Jahresnote PN = Prüfungsnote AN = Abschlussnote

Notenverteilung in Deutsch
Landesdurchschnitt: Gymnasium


Note	Art der Note	absolut			in Prozent von Summe		
		Insgesamt	weiblich	männlich	insgesamt	weiblich	männlich
1	JN	596	489	107	5,7	8,0	2,4
	PN	996	797	199	9,5	13,1	4,5
	AN	577	471	106	5,5	7,7	2,4
2	JN	3913	2807	1106	37,2	45,9	25,1
	PN	3224	2198	1026	30,7	36,1	23,3
	AN	3855	2769	1086	36,7	45,5	24,7
3	JN	4638	2398	2240	44,1	39,3	50,8
	PN	3997	2194	1803	38,1	36,0	40,9
	AN	4674	2435	2239	44,5	40,0	50,8
4	JN	1304	396	908	12,4	6,5	20,6
	PN	1991	811	1180	19,0	13,3	26,8
	AN	1328	399	929	12,7	6,6	21,1
5	JN	69	19	50	0,7	0,3	1,1
	PN	278	90	188	2,6	1,5	4,3
	AN	59	17	42	0,6	0,3	1,0
6	JN	2		2	0,0		0,0
	PN	9	1	8	0,1	0,0	0,2
	AN	2		2	0,0		0,0


 Summen Land Brandenburg	JN	10522	6109	4413	100	100	100
	PN	10495	6091	4404	100	100	100
	AN	10495	6091	4404	100	100	100
 Mittelwert der erreichten Noten Land Brandenburg	JN	2,7	2,5	2,9			
	PN	2,7	2,5	3,0			
	AN	2,7	2,5	2,9			

JN = Jahresnote PN = Prüfungsnote AN = Abschlussnote

Notenverteilung in Mathematik
Landesdurchschnitt: alle Schulformen

Note	Art der Note	absolut			in Prozent von Summe		
		insgesamt	weiblich	männlich	insgesamt	weiblich	männlich
1	JN	969	487	482	3,0	2,9	3,0
	PN	2394	1008	1386	7,3	6,0	8,7
	AN	1090	515	575	3,3	3,1	3,6
2	JN	6808	3591	3217	20,8	21,4	20,1
	PN	8073	3803	4270	24,6	22,7	26,7
	AN	6955	3511	3444	21,2	21,0	21,5
3	JN	12761	6633	6128	39,0	39,6	38,3
	PN	8800	4474	4326	26,9	26,7	27,0
	AN	12471	6376	6095	38,1	38,1	38,1
4	JN	9551	4804	4747	29,2	28,7	29,6
	PN	7695	4113	3582	23,5	24,6	22,4
	AN	9424	4923	4501	28,8	29,4	28,1
5	JN	2406	1134	1272	7,3	6,8	7,9
	PN	4744	2751	1993	14,5	16,4	12,4
	AN	2500	1293	1207	7,6	7,7	7,5
6	JN	267	98	169	0,8	0,6	1,1
	PN	1050	596	454	3,2	3,6	2,8
	AN	316	127	189	1,0	0,8	1,2


 Summen Land Brandenburg	Art der Note	insgesamt	weiblich	männlich	insgesamt	weiblich	männlich
	JN	32762	16747	16015	100	100	100
	PN	32756	16745	16011	100	100	100
	AN	32756	16745	16011	100	100	100


 Mittelwert der erreichten Noten Land Brandenburg	Art der Note	insgesamt	weiblich	männlich
	JN	3,2	3,2	3,2
	PN	3,2	3,3	3,1
	AN	3,2	3,2	3,2

JN = Jahresnote PN = Prüfungsnote AN = Abschlussnote

Notenverteilung in Mathematik
Landesdurchschnitt: Gesamtschule G-Kurs

Note	Art der Note	absolut			in Prozent von Summe		
		Insgesamt	weiblich	männlich	Insgesamt	weiblich	männlich
1	JN	28	18	10	0,3	0,4	0,2
	PN	61	21	40	0,7	0,5	0,8
	AN	31	15	16	0,3	0,3	0,3
2	JN	676	357	319	7,5	8,3	6,7
	PN	829	307	522	9,2	7,1	11,0
	AN	566	271	295	6,3	6,3	6,2
3	JN	2797	1402	1395	31,0	32,6	29,5
	PN	1891	829	1062	21,0	19,3	22,5
	AN	2593	1210	1383	28,7	28,2	29,2
4	JN	3671	1706	1965	40,7	39,7	41,5
	PN	2717	1281	1436	30,1	29,8	30,4
	AN	3788	1813	1975	42,0	42,2	41,8
5	JN	1614	726	888	17,9	16,9	18,8
	PN	2712	1413	1299	30,0	32,9	27,5
	AN	1757	876	881	19,5	20,4	18,6
6	JN	241	88	153	2,7	2,0	3,2
	PN	816	446	370	9,0	10,4	7,8
	AN	291	112	179	3,2	2,6	3,8



 Summen Land Brandenburg	Art der Note	Insgesamt	weiblich	männlich	Insgesamt	weiblich	männlich
	JN	9027	4297	4730	100	100	100
	PN	9026	4297	4729	100	100	100
AN	9026	4297	4729	100	100	100	

 Mittelwert der erreichten Noten Land Brandenburg	Art der Note	Insgesamt	weiblich	männlich
	JN	3,8	3,7	3,8
	PN	4,1	4,2	4,0
AN	3,8	3,8	3,8	

JN = Jahresnote PN = Prüfungsnote AN = Abschlussnote

Notenverteilung in Mathematik
Landesdurchschnitt: Gesamtschule E-Kurs



Note	Art der Note	absolut			in Prozent von Summe		
		insgesamt	weiblich	männlich	insgesamt	weiblich	männlich
1	JN	229	102	127	3,2	3,1	3,3
	PN	546	187	359	7,6	5,6	9,2
	AN	315	127	188	4,4	3,8	4,8
2	JN	1629	755	874	22,5	22,6	22,5
	PN	2149	866	1283	29,7	25,9	33,0
	AN	1700	724	976	23,5	21,7	25,1
3	JN	3286	1521	1765	45,4	45,6	45,4
	PN	2275	1046	1229	31,5	31,3	31,6
	AN	3209	1476	1733	44,4	44,2	44,5
4	JN	1845	858	987	25,5	25,7	25,4
	PN	1571	813	758	21,7	24,3	19,5
	AN	1763	888	875	24,4	26,6	22,5
5	JN	229	98	131	3,2	2,9	3,4
	PN	615	381	234	8,5	11,4	6,0
	AN	227	113	114	3,1	3,4	2,9
6	JN	12	5	7	0,2	0,1	0,2
	PN	74	46	28	1,0	1,4	0,7
	AN	16	11	5	0,2	0,3	0,1

 Summen Land Brandenburg	JN	7230	3339	3891	100	100	100
	PN	7230	3339	3891	100	100	100
	AN	7230	3339	3891	100	100	100
 Mittelwert der erreichten Noten Land Brandenburg	JN	3,0	3,0	3,0			
	PN	3,0	3,1	2,8			
	AN	3,0	3,1	2,9			

JN = Jahresnote PN = Prüfungsnote AN = Abschlussnote

Notenverteilung in Mathematik
Landesdurchschnitt: Realschule


Note	Art der Note	absolut			in Prozent von Summe		
		insgesamt	weiblich	männlich	insgesamt	weiblich	männlich
1	JN	137	60	77	2,3	2,0	2,6
	PN	408	149	259	6,9	5,0	8,7
	AN	163	67	96	2,7	2,2	3,2
2	JN	1325	649	676	22,3	21,7	22,8
	PN	1463	624	839	24,6	20,9	28,3
	AN	1386	645	741	23,3	21,6	25,0
3	JN	2416	1208	1208	40,6	40,5	40,7
	PN	1686	813	873	28,3	27,2	29,5
	AN	2398	1190	1208	40,3	39,9	40,8
4	JN	1725	887	838	29,0	29,7	28,3
	PN	1434	791	643	24,1	26,5	21,7
	AN	1681	902	779	28,3	30,2	26,3
5	JN	336	177	159	5,6	5,9	5,4
	PN	835	526	309	14,0	17,6	10,4
	AN	314	178	136	5,3	6,0	4,6
6	JN	12	4	8	0,2	0,1	0,3
	PN	123	82	41	2,1	2,7	1,4
	AN	7	3	4	0,1	0,1	0,1


 Summen Land Brandenburg	JN	5951	2985	2966	100	100	100
	PN	5949	2985	2964	100	100	100
	AN	5949	2985	2964	100	100	100
 Mittelwert der erreichten Noten Land Brandenburg	JN	3,1	3,2	3,1			
	PN	3,2	3,4	3,0			
	AN	3,1	3,2	3,0			

JN = Jahresnote PN = Prüfungsnote AN = Abschlussnote

Notenverteilung in Mathematik
Landesdurchschnitt: Gymnasium


Note	Art der Note	absolut			in Prozent von Summe		
		insgesamt	weiblich	männlich	insgesamt	weiblich	männlich
1	JN	575	307	268	5,5	5,0	6,1
	PN	1377	650	727	13,1	10,6	16,5
	AN	581	306	275	5,5	5,0	6,2
2	JN	3173	1826	1347	30,2	29,9	30,5
	PN	3630	2004	1626	34,5	32,8	36,8
	AN	3298	1868	1430	31,3	30,6	32,4
3	JN	4251	2497	1754	40,4	40,9	39,7
	PN	2945	1785	1160	28,0	29,2	26,3
	AN	4266	2497	1769	40,5	40,9	40,1
4	JN	2299	1347	952	21,8	22,0	21,6
	PN	1968	1227	741	18,7	20,1	16,8
	AN	2176	1312	864	20,7	21,5	19,6
5	JN	224	132	92	2,1	2,2	2,1
	PN	570	424	146	5,4	6,9	3,3
	AN	198	124	74	1,9	2,0	1,7
6	JN	2	1	1	0,0	0,0	0,0
	PN	31	18	13	0,3	0,3	0,3
	AN	2	1	1	0,0	0,0	0,0

 Summen Land Brandenburg	JN	10524	6110	4414	100	100	100
	PN	10521	6108	4413	100	100	100
	AN	10521	6108	4413	100	100	100

 Mittelwert der erreichten Noten Land Brandenburg	JN	2,9	2,9	2,8
	PN	2,7	2,8	2,5
	AN	2,8	2,8	2,8


JN = Jahresnote PN = Prüfungsnote AN = Abschlussnote


Fächerwahl in den Fremdsprachen – alle Schulformen

Fach	1. Fremdsprache			2. Fremdsprache		
	insgesamt	weiblich	männlich	insgesamt	weiblich	männlich
Englisch	31195	15764	15431	120	57	63
Französisch	34	19	15	603	414	189
Griechisch						
Altgriechisch						
Hebräisch						
Italienisch						
Latein	6	4	2	210	132	78
Portugiesisch						
Polnisch	42	32	10	14	10	4
Russisch	66	40	26	381	222	159
Spanisch	4	4		15	9	6
Sorbisch/Wendisch				15	9	6
Türkisch						
Tschechisch						
sonstige Fremdsprachen						
 Summen Land Brandenburg	31347	15863	15484	1358	853	505

Notenverteilung in den Fremdsprachen
Landesdurchschnitt: alle Schulformen

Note	Art der Note	absolut			in Prozent von Summe		
		insgesamt	weiblich	männlich	insgesamt	weiblich	männlich
1	JN	918	748	170	2,8	4,5	1,1
	PN	1697	1325	372	5,2	7,9	2,3
	AN	930	755	175	2,8	4,5	1,1
2	JN	8066	5666	2400	24,6	33,8	15,0
	PN	6993	4645	2348	21,4	27,8	14,7
	AN	7767	5456	2311	23,7	32,6	14,4
3	JN	14629	7444	7185	44,7	44,5	44,9
	PN	11073	5880	5193	33,8	35,2	32,5
	AN	14580	7439	7141	44,5	44,5	44,6
4	JN	8112	2652	5460	24,8	15,8	34,1
	PN	10368	3965	6403	31,7	23,7	40,0
	AN	8450	2819	5631	25,8	16,9	35,2
5	JN	955	207	748	2,9	1,2	4,7
	PN	2344	814	1530	7,2	4,9	9,6
	AN	918	227	691	2,8	1,4	4,3
6	JN	80	29	51	0,2	0,2	0,3
	PN	254	99	155	0,8	0,6	1,0
	AN	84	32	52	0,3	0,2	0,3


	Summen Land Brandenburg	JN	32760	16746	16014	100	100	100
		PN	32729	16728	16001	100	100	100
		AN	32729	16728	16001	100	100	100


	Mittelwert der erreichten Noten Land Brandenburg	JN	3,0	2,8	3,3
		PN	3,2	2,9	3,4
		AN	3,0	2,8	3,3

JN = Jahresnote PN = Prüfungsnote AN = Abschlussnote

Notenverteilung in den Fremdsprachen
Landesdurchschnitt: Gesamtschule

Note	Art der Note	absolut			in Prozent von Summe		
		insgesamt	weiblich	männlich	insgesamt	weiblich	männlich
1	JN	336	236	100	2,1	3,1	1,2
	PN	1037	613	424	6,4	8,0	4,9
	AN	508	340	168	3,1	4,5	2,0
2	JN	2560	1574	986	15,8	20,6	11,4
	PN	3180	1701	1479	19,6	22,3	17,2
	AN	2667	1588	1079	16,4	20,8	12,5
3	JN	6615	3303	3312	40,7	43,3	38,4
	PN	5139	2419	2720	31,7	31,7	31,6
	AN	6252	3029	3223	38,5	39,8	37,5
4	JN	5101	2036	3065	31,4	26,7	35,6
	PN	4169	1784	2385	25,7	23,4	27,7
	AN	5009	2075	2934	30,9	27,2	34,1
5	JN	1434	431	1003	8,8	5,6	11,6
	PN	1933	823	1110	11,9	10,8	12,9
	AN	1462	492	970	9,0	6,5	11,3
6	JN	207	54	153	1,3	0,7	1,8
	PN	765	279	486	4,7	3,7	5,6
	AN	325	95	230	2,0	1,2	2,7


 Summen Land Brandenburg	Art der Note	insgesamt	weiblich	männlich	insgesamt	weiblich	männlich
	JN	16253	7634	8619	100	100	100
PN	16223	7619	8604	100	100	100	
AN	16223	7619	8604	100	100	100	


 Mittelwert der erreichten Noten Land Brandenburg	Art der Note	insgesamt	weiblich	männlich
	JN	3,3	3,1	3,5
PN	3,3	3,2	3,4	
AN	3,3	3,1	3,5	

JN = Jahresnote PN = Prüfungsnote AN = Abschlussnote

Notenverteilung in den Fremdsprachen
Landesdurchschnitt: Realschule

Note	Art der Note	absolut			in Prozent von Summe		
		insgesamt	weiblich	männlich	insgesamt	weiblich	männlich
1	JN	176	122	54	3,0	4,1	1,8
	PN	445	291	154	7,5	9,8	5,2
	AN	170	120	50	2,9	4,0	1,7
2	JN	1447	917	530	24,3	30,7	17,9
	PN	1266	716	550	21,3	24,0	18,5
	AN	1419	894	525	23,9	30,0	17,7
3	JN	2454	1225	1229	41,2	41,0	41,4
	PN	1938	932	1006	32,6	31,2	33,9
	AN	2427	1197	1230	40,8	40,1	41,5
4	JN	1631	642	989	27,4	21,5	33,3
	PN	1563	714	849	26,3	23,9	28,6
	AN	1659	678	981	27,9	22,7	33,1
5	JN	239	78	161	4,0	2,6	5,4
	PN	604	275	329	10,2	9,2	11,1
	AN	270	93	177	4,5	3,1	6,0
6	JN	4	1	3	0,1	0,0	0,1
	PN	132	55	77	2,2	1,8	2,6
	AN	3	1	2	0,1	0,0	0,1


 Summen Land Brandenburg	Art der Note	insgesamt	weiblich	männlich	insgesamt	weiblich	männlich
	JN	5951	2985	2966	100	100	100
	PN	5948	2983	2965	100	100	100
AN	5948	2983	2965	100	100	100	


 Mittelwert der erreichten Noten Land Brandenburg	Art der Note	insgesamt	weiblich	männlich
	JN	3,1	2,9	3,2
	PN	3,2	3,0	3,3
AN	3,1	2,9	3,2	

JN = Jahresnote PN = Prüfungsnote AN = Abschlussnote

Notenverteilung in den Fremdsprachen
Landesdurchschnitt: Gymnasium


Note	Art der Note	absolut			in Prozent von Summe		
		insgesamt	weiblich	männlich	insgesamt	weiblich	männlich
1	JN	723	533	190	6,9	8,7	4,3
	PN	1229	831	398	11,7	13,6	9,0
	AN	695	515	180	6,6	8,4	4,1
2	JN	3329	2234	1095	31,7	36,6	24,8
	PN	2812	1810	1002	26,8	29,7	22,7
	AN	3300	2206	1094	31,4	36,2	24,8
3	JN	4284	2429	1855	40,8	39,8	42,1
	PN	3363	1882	1481	32,0	30,9	33,6
	AN	4209	2376	1833	40,1	39,0	41,6
4	JN	2033	860	1173	19,3	14,1	26,6
	PN	2292	1183	1109	21,8	19,4	25,2
	AN	2139	943	1196	20,4	15,5	27,1
5	JN	142	45	97	1,4	0,7	2,2
	PN	742	362	380	7,1	5,9	8,6
	AN	160	58	102	1,5	1,0	2,3
6	JN	1		1	0,0		0,0
	PN	66	30	36	0,6	0,5	0,8
	AN	1		1	0,0		0,0

 Summen Land Brandenburg	JN	insgesamt	weiblich	männlich	insgesamt	weiblich	männlich
	PN	10504	6098	4406	100	100	100
	AN	10504	6098	4406	100	100	100

 Mittelwert der erreichten Noten Land Brandenburg	JN	weiblich	männlich	
	PN	2,9	2,8	3,0
	AN	2,8	2,6	3,0


JN = Jahresnote PN = Prüfungsnote AN = Abschlussnote


Fächerwahl im 4. Prüfungsfach – alle Schulformen

Fach	Pflichtfach			Wahlpflichtfach		
	insgesamt	weiblich	männlich	insgesamt	weiblich	männlich
Arbeitslehre	2198	859	1339	645	236	409
Astronomie	61	26	35	247	92	155
Biologie	5655	3540	2115	264	185	79
Chemie	3110	1308	1802	35	18	17
Deutsch				12	9	3
Darstellen und Gestalten	59	52	7	164	136	28
Lernbereich Gesellschaftswissenschaft	184	66	118	30	21	9
Geografie	581	283	298	145	62	83
Englisch	29	21	8	23	22	1
Französisch	176	138	38	143	95	48
Geschichte	3778	1369	2409	68	27	41
Griechisch				2		2
Informatik	144	32	112	505	94	411
Italienisch						
Kunst	2459	1818	641	183	146	37
Latein	77	70	7	141	112	29
Lebengestaltung-Ethik-Religionskunde	1353	912	441	8	5	3
Mathematik						
Musik	2809	1973	836	37	29	8
Lernbereich Naturwissenschaft	185	72	113	703	297	406
Politische Bildung	2252	1022	1230	22	10	12
Portugiesisch	1	1				
Physik	3259	1032	2227	73	15	58
Polnisch	3	3		3	2	1
Evangelischer Religionsunterricht	36	18	18			
Katholischer Religionsunterricht						
Russisch	45	30	15	75	42	33
Spanisch	27	17	10	17	17	
Sorbisch/Wendisch						
Sport	38	16	22	180	70	110
Türkisch						
Tschechisch						
sonstiges genehmigtes Fach	36	15	21	152	102	50
sonstige Fremdsprachen				16	11	5
sonstiges Fach	19	13	6	163	109	54
 Summen Land Brandenburg	28574	14706	13868	4056	1964	2092

Notenverteilung im 4. Prüfungsfach
Landesdurchschnitt: alle Schulformen


Note	Art der Note	absolut			in Prozent von Summe		
		insgesamt	weiblich	männlich	insgesamt	weiblich	männlich
1	JN	4383	3011	1372	13,4	18,1	8,6
	PN	5869	3442	2427	18,0	20,6	15,2
	AN	4194	2770	1424	12,9	16,6	8,9
2	JN	12336	7106	5230	37,8	42,6	32,8
	PN	9337	5094	4243	28,6	30,6	26,6
	AN	11877	6782	5095	36,4	40,7	31,9
3	JN	9919	4406	5513	30,4	26,4	34,5
	PN	8123	3966	4157	24,9	23,8	26,0
	AN	9958	4561	5397	30,5	27,4	33,8
4	JN	4618	1718	2900	14,1	10,3	18,2
	PN	5475	2509	2966	16,8	15,1	18,6
	AN	5133	2049	3084	15,7	12,3	19,3
5	JN	1267	397	870	3,9	2,4	5,4
	PN	2848	1272	1576	8,7	7,6	9,9
	AN	1325	459	866	4,1	2,8	5,4
6	JN	121	40	81	0,4	0,2	0,5
	PN	978	387	591	3,0	2,3	3,7
	AN	143	49	94	0,4	0,3	0,6

 Summen Land Brandenburg	JN	32644	16678	15966	100	100	100
	PN	32630	16670	15960	100	100	100
	AN	32630	16670	15960	100	100	100


 Mittelwert der erreichten Noten Land Brandenburg	JN	2,6	2,4	2,8
	PN	2,8	2,7	2,9
	AN	2,6	2,4	2,8

JN = Jahresnote PN = Prüfungsnote AN = Abschlussnote

Fächerwahl im freiwilligen 5. Prüfungsfach – alle Schulformen

Fach	freiwillige zusätzliche Prüfung (Prüfungsfach 5)		
	insgesamt	weiblich	männlich
Arbeitslehre	102	21	81
Astronomie	7	1	6
Biologie	184	54	130
Chemie	307	113	194
Deutsch	684	304	380
Darstellen und Gestalten	1	1	
Lernbereich Gesellschaftswissenschaft	46	18	28
Geografie	3	1	2
Englisch	5	1	4
Französisch	79	34	45
Geschichte	47	18	29
Griechisch			
Informatik	13	2	11
Italienisch			
Kunst	57	13	44
Latein	4	2	2
Lebengestaltung-Ethik-Religionskunde	32	11	21
Mathematik	1393	650	743
Musik	51	16	35
Lernbereich Naturwissenschaft	67	24	43
Politische Bildung	51	20	31
Portugiesisch			
Physik	312	151	161
Polnisch	2	1	1
Evangelischer Religionsunterricht			
Katholischer Religionsunterricht			
Russisch	22	12	10
Spanisch			
Sorbisch/Wendisch			
Sport	1		1
Türkisch			
Tschechisch			
sonstiges genehmigtes Fach	1		1
sonstige Fremdsprachen			
sonstiges Fach	4	3	1
 Summen Land Brandenburg	3475	1471	2004

Fächerwahl im freiwilligen 6. Prüfungsfach – alle Schulformen

Fach	freiwillige zusätzliche Prüfung (Prüfungsfach 6)		
	insgesamt	weiblich	männlich
Arbeitslehre	30	8	22
Astronomie	1		1
Biologie	19	6	13
Chemie	36	15	21
Deutsch	100	29	71
Darstellen und Gestalten			
Lernbereich Gesellschaftswissenschaft	5	1	4
Geografie	4	3	1
Englisch	1		1
Französisch	22	13	9
Geschichte	20	8	12
Griechisch			
Informatik	8	2	6
Italienisch			
Kunst	29	4	25
Latein	1		1
Lebensgestaltung-Ethik-Religionskunde	17	4	13
Mathematik	203	83	120
Musik	30	12	18
Lernbereich Naturwissenschaft	8	3	5
Politische Bildung	12	2	10
Portugiesisch			
Physik	64	21	43
Polnisch	2	2	
Evangelischer Religionsunterricht			
Katholischer Religionsunterricht	1		1
Russisch	2	1	1
Spanisch			
Sorbisch/Wendisch			
Sport			
Türkisch			
Tschechisch			
sonstiges genehmigtes Fach	3	1	2
sonstige Fremdsprachen			
sonstiges Fach			
 Summen Land Brandenburg	618	218	400