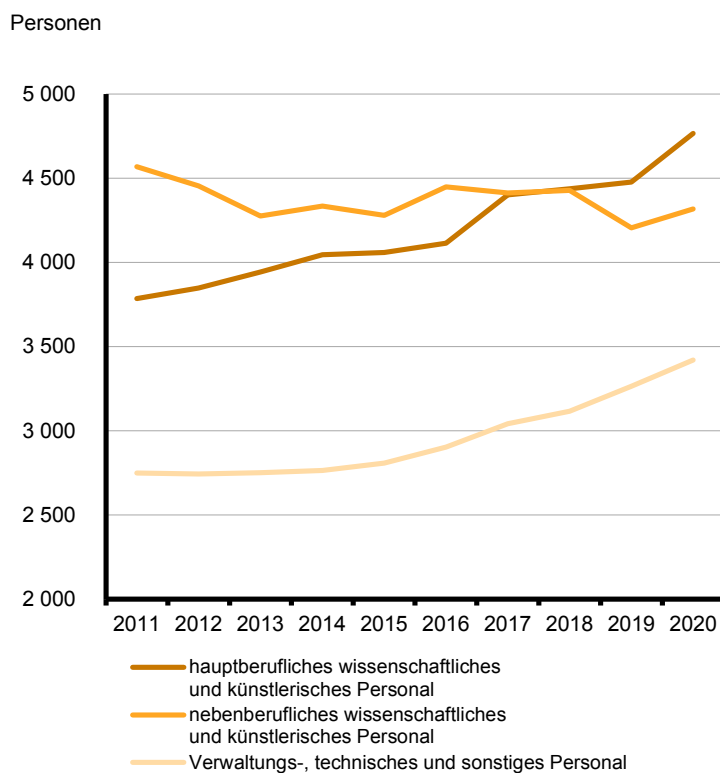


Statistischer Bericht

B III 4 – j / 20

Personal an Hochschulen im Land Brandenburg 2020

Hochschulpersonal in Brandenburg von 2011 bis 2020



Impressum

Statistischer Bericht
B III 4 – j / 20

Erscheinungsfolge: jährlich
Erschienen im **September 2021**

Herausgeber

Amt für Statistik Berlin-Brandenburg
Steinstr. 104 - 106
14480 Potsdam
info@statistik-bbb.de
www.statistik-berlin-brandenburg.de

Tel. 0331 8173 - 1777
Fax 030 9028 - 4091

Zeichenerklärung

- 0 weniger als die Hälfte von 1
in der letzten besetzten Stelle,
jedoch mehr als nichts
- nichts vorhanden
- ... Angabe fällt später an
- () Aussagewert ist eingeschränkt
- / Zahlenwert nicht sicher genug
- Zahlenwert unbekannt oder
geheim zu halten
- x Tabellenfach gesperrt
- p vorläufige Zahl
- r berichtigte Zahl
- s geschätzte Zahl

Amt für Statistik Berlin-Brandenburg,
Potsdam, 2021



*Dieses Werk ist unter einer Creative Commons Lizenz
vom Typ Namensnennung 3.0 Deutschland zugänglich.
Um eine Kopie dieser Lizenz einzusehen, konsultieren Sie
<http://creativecommons.org/licenses/by/3.0/de/>*

Inhaltsverzeichnis

	Seite		Seite
Metadaten zur Personalstatistik (externer Link)		8 Wissenschaftliches und künstlerisches Hochschulpersonal in Brandenburg 2020 nach Altersgruppen, Art des Beschäftigungs- verhältnisses und Personalgruppen.....	13
Metadaten zur Habilitationsstatistik (externer Link)			
Grafiken			
Hauptberufliches wissenschaftliches und künst- lerisches Hochschulpersonal in Brandenburg 2020 nach Personalgruppen.....	5	9 Hauptberufliches wissenschaftliches und künstlerisches Hochschulpersonal in Brandenburg 2020 nach Art der Beschäftigung (auf Dauer bzw. auf Zeit) und Hochschularten.....	14
Verwaltungs-, technisches und sonstiges Hochschulpersonal in Brandenburg 2020 nach Dienstbezeichnung.....	6	10 Hochschulpersonal in Brandenburg 2020 nach Hochschulen (einschließlich bzw. ohne studentische Hilfskräfte).....	15
Alterstruktur des hauptberuflichen wissen- schaftlichen und künstlerischen Personals in Brandenburg 2020.....	13	11 Hochschulpersonal in Brandenburg 2020 nach Fächergruppen der organisatorischen Zugehörigkeit und Hochschularten (einschl. bzw. ohne studentische Hilfskräfte).....	16
Tabellen		Habilitationen	
Hochschulpersonal		12 Habilitationen in Brandenburg von 2011 bis 2020 nach Hochschulen.....	18
1 Hochschulpersonal in Brandenburg 2020 nach Hochschularten.....	4	Anlagen	
2 Wissenschaftliches und künstlerisches Hochschulpersonal in Brandenburg von 2011 bis 2020 nach Personalgruppen.....	5	1 Zuordnung der Lehr- und Forschungsbereiche zu den Fächergruppen.....	19
3 Verwaltungs-, technisches und sonstiges Hoch- schulpersonal in Brandenburg von 2011 bis 2020 nach Dienstbezeichnung und Dienstverhältnis.....	6	2 Hochschulen in Brandenburg nach der Trägerschaft.....	20
4 Hochschulpersonal in Brandenburg 2020 nach Hochschulen und Art des Beschäftigungsverhältnisses	7		
5 Hochschulpersonal in Brandenburg 2020 nach Fächergruppen der organisatorischen Zugehörigkeit, Art des Beschäftigungsverhältnisses und Hochschularten.....	8		
6 Wissenschaftliches und künstlerisches Hochschulpersonal in Brandenburg 2020 nach Hochschulen, Art des Beschäftigungs- verhältnisses und Personalgruppen.....	10		
7 Wissenschaftliches und künstlerisches Hochschulpersonal in Brandenburg 2020 nach Fächergruppen der organisatorischen Zugehörigkeit, Art des Beschäftigungsverhält- nisses, Personalgruppen und Hochschularten.....	11		

1 Hochschulpersonal in Brandenburg 2020 nach Hochschularten

Personal — i - insgesamt w - weiblich		Insgesamt	Davon an		
			Universitäten	Fachhoch- schulen (ohne VerwFH)	Verwaltungs- fachhoch- schulen
Personal	i	12 505	9 230	2 709	566
	w	6 256	4 804	1 257	195
davon					
wissenschaftliches und künstlerisches Personal	i	9 084	6 832	2 056	196
	w	4 160	3 242	862	56
davon					
hauptberuflich	i	4 766	3 585	1 092	89
	w	2 125	1 652	441	32
darunter Ausländer	i	786	718	68	–
	w	388	362	26	–
nebenberuflich	i	4 318	3 247	964	107
	w	2 035	1 590	421	24
darunter Ausländer	i	641	534	107	–
	w	349	295	54	–
Verwaltungs-, technisches und sonstiges Personal	i	3 421	2 398	653	370
	w	2 096	1 562	395	139
		darunter Hochschulen in öffentlicher Trägerschaft			
Personal	i	12 085	8 928	2 591	566
	w	6 029	4 640	1 194	195
davon					
wissenschaftliches und künstlerisches Personal	i	8 756	6 596	1 964	196
	w	4 004	3 128	820	56
davon					
hauptberuflich	i	4 558	3 420	1 049	89
	w	2 035	1 583	420	32
darunter Ausländer	i	766	698	68	–
	w	381	355	26	–
nebenberuflich	i	4 198	3 176	915	107
	w	1 969	1 545	400	24
darunter Ausländer	i	632	532	100	–
	w	342	293	49	–
Verwaltungs-, technisches und sonstiges Personal	i	3 329	2 332	627	370
	w	2 025	1 512	374	139

2 Wissenschaftliches und künstlerisches Hochschulpersonal in Brandenburg von 2011 bis 2020 nach Personalgruppen

Jahr	Ins- gesamt	Davon								
		hauptberufliches Personal						nebenberufliches Personal		
		zusam- men	Profes- soren	Dozenten und Assis- tenten	wissen- schaftliche und künst- lerische Mitarbeiter	Akade- mische Mitarbeiter	Lehrkräfte für besondere Aufgaben	zusam- men	Lehrbeauf- tragte ¹	wissen- schaftliche Hilfskräfte, Tutoren ²
insgesamt										
2011	8 354	3 786	908	16	361	2 322	179	4 568	1 468	3 100
2012	8 303	3 849	904	15	272	2 494	164	4 454	1 495	2 959
2013	8 220	3 944	883	12	258	2 607	184	4 276	1 446	2 830
2014	8 380	4 045	895	13	227	2 719	191	4 335	1 413	2 922
2015	8 339	4 059	930	20	208	2 707	194	4 280	1 522	2 758
2016	8 563	4 115	939	17	189	2 727	243	4 448	1 584	2 864
2017	8 814	4 402	938	12	227	2 956	269	4 412	1 489	2 923
2018	8 865	4 438	917	6	252	3 009	254	4 427	1 531	2 896
2019	8 682	4 477	926	3	219	3 069	260	4 205	1 603	2 602
2020	9 084	4 766	983	2	237	3 283	261	4 318	1 640	2 678
weiblich										
2011	3 352	1 382	192	4	133	970	83	1 970	488	1 482
2012	3 339	1 401	204	3	96	1 025	73	1 938	488	1 450
2013	3 386	1 502	207	3	92	1 116	84	1 884	492	1 392
2014	3 567	1 605	216	3	80	1 219	87	1 962	495	1 467
2015	3 595	1 662	231	10	71	1 258	92	1 933	517	1 416
2016	3 736	1 673	251	8	72	1 232	110	2 063	566	1 497
2017	3 987	1 845	271	6	94	1 355	119	2 142	580	1 562
2018	4 035	1 942	271	4	122	1 436	109	2 093	527	1 566
2019	3 992	1 986	274	3	102	1 488	119	2 006	561	1 445
2020	4 160	2 125	303	1	109	1 589	123	2 035	531	1 504

1 einschließlich nebenberuflicher Professoren, Emeriti, Honorarprofessoren und Privatdozenten

2 einschließlich studentischer Hilfskräfte

Hauptberufliches wissenschaftliches und künstlerisches Hochschulpersonal in Brandenburg 2020 nach Personalgruppen

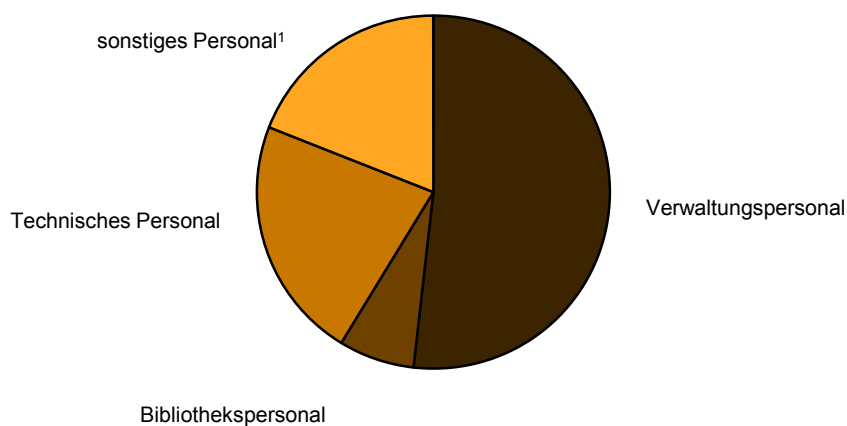


3 Verwaltungs-, technisches und sonstiges Hochschulpersonal in Brandenburg von 2011 bis 2020 nach Dienstbezeichnung und Dienstverhältnis

Jahr	Insgesamt	Dienstbezeichnung				Dienstverhältnis (nur für hauptberufliches Personal)		
		Verwaltungs- personal	Bibliotheks- personal	Technisches Personal	sonstiges Personal ¹	Beamte	Arbeit- nehmer	Auszubil- dende, Prakti- kanten
					insgesamt			
2011	2 749	1 148	229	803	569	309	2 320	115
2012	2 744	1 186	218	784	556	321	2 306	117
2013	2 752	1 195	221	776	560	333	2 319	100
2014	2 765	1 283	217	723	542	335	2 337	93
2015	2 808	1 329	217	712	550	338	2 382	88
2016	2 904	1 399	214	723	568	336	2 469	91
2017	3 043	1 476	222	726	619	333	2 598	95
2018	3 116	1 541	219	725	631	338	2 663	89
2019	3 265	1 643	240	741	641	342	2 812	89
2020	3 421	1 772	237	761	651	346	2 964	94
					weiblich			
2011	1 672	924	198	326	224	93	1 499	76
2012	1 668	955	190	309	214	102	1 492	74
2013	1 684	962	189	304	229	112	1 504	68
2014	1 668	1 023	183	257	205	113	1 499	56
2015	1 683	1 038	181	256	208	116	1 516	51
2016	1 729	1 078	179	252	220	112	1 564	48
2017	1 849	1 157	184	248	260	116	1 674	48
2018	1 895	1 194	178	246	277	117	1 712	52
2019	1 996	1 279	184	241	292	121	1 801	58
2020	2 096	1 372	187	237	300	128	1 900	58

¹ einschl. Auszubildende, Praktikanten, Pflegepersonal und sonstige Hilfskräfte

Verwaltungs-, technisches und sonstiges Hochschulpersonal in Brandenburg 2020 nach Dienstbezeichnung



4 Hochschulpersonal in Brandenburg 2020 nach Hochschulen und Art des Beschäftigungsverhältnisses

Hochschule — i - insgesamt w - weiblich	Ins- gesamt	Davon								
		wissenschaftliches und künstlerisches Personal					Verwaltungs-, technisches und sonstiges Personal			
		zusam- men	hauptberuflich			neben- beruflich	zusam- men	Vollzeit- beschäf- tigte	Teilzeit- beschäf- tigte	
			zusam- men	Vollzeit- beschäf- tigte	Teilzeit- beschäf- tigte					
Universitäten										
Universität Potsdam	i	4 946	3 832	1 998	834	1 164	1 834	1 114	769	345
	w	2 725	1 999	1 026	350	676	973	726	458	268
Europa-Universität Viadrina Frankfurt (Oder)	i	1 023	726	298	123	175	428	297	161	136
	w	593	368	151	61	90	217	225	106	119
BTU Cottbus-Senftenberg										
- Standort Cottbus	i	2 099	1 452	800	563	237	652	647	468	179
	w	894	497	264	151	113	233	397	269	128
- Standort Senftenberg	i	363	246	188	113	75	58	117	83	34
	w	168	96	76	36	40	20	72	43	29
Filmuniversität Babelsberg	i	497	340	136	56	80	204	157	108	49
	w	260	168	66	25	41	102	92	60	32
Health and Medical University Potsdam	i	24	21	15	14	1	6	3	2	1
	w	11	8	6	6	–	2	3	2	1
Medizinische Hochschule Brandenburg in Neuruppin	i	278	215	150	55	95	65	63	38	25
	w	153	106	63	18	45	43	47	29	18
Zusammen	i	9 230	6 832	3 585	1 758	1 827	3 247	2 398	1 629	769
	w	4 804	3 242	1 652	647	1 005	1 590	1 562	967	595
Fachhochschulen (ohne Verwaltungsfachhochschulen)										
Technische Hochschule Brandenburg	i	427	306	171	94	77	135	121	88	33
	w	174	100	54	20	34	46	74	43	31
Hochschule für nachhaltige Entwicklung Eberswalde	i	701	533	302	79	223	231	168	96	72
	w	385	278	149	21	128	129	107	57	50
Fachhochschule Potsdam	i	693	528	217	114	103	311	165	90	75
	w	359	255	105	49	56	150	104	52	52
Technische Hochschule Wildau	i	770	597	359	165	194	238	173	105	68
	w	276	187	112	41	71	75	89	47	42
Theologische Hochschule Elstal	i	18	13	9	7	2	4	5	2	3
	w	9	4	2	1	1	2	5	2	3
Fachhochschule für Sport und Management Potsdam	i	27	24	14	9	5	10	3	1	2
	w	13	11	8	5	3	3	2	1	1
Fachhochschule Clara Hoffbauer Potsdam	i	37	32	13	7	6	19	5	–	5
	w	21	18	9	5	4	9	3	–	3
XU Exponential University Potsdam	i	36	23	7	2	5	16	13	7	6
	w	20	9	2	1	1	7	11	5	6
Zusammen	i	2 709	2 056	1 092	477	615	964	653	389	264
	w	1 257	862	441	143	298	421	395	207	188
Verwaltungsfachhochschulen										
FH der Polizei des Landes Brandenburg in Oranienburg ¹	i	521	175	68	66	2	107	346	312	34
	w	168	46	22	20	2	24	122	99	23
FH für Finanzen Brandenburg in Königs Wusterhausen	i	45	21	21	20	1	–	24	22	2
	w	27	10	10	9	1	–	17	15	2
Zusammen	i	566	196	89	86	3	107	370	334	36
	w	195	56	32	29	3	24	139	114	25
Hochschulen insgesamt										
Insgesamt	i	12 505	9 084	4 766	2 321	2 445	4 318	3 421	2 352	1 069
	w	6 256	4 160	2 125	819	1 306	2 035	2 096	1 288	808

1 einschließlich Personal für die Aus- und Fortbildung des mittleren, gehobenen und höheren Polizeivollzugsdienstes Brandenburg

5 Hochschulpersonal in Brandenburg 2020 nach Fächergruppen der organisatorischen Zugehörigkeit, Art des Beschäftigungsverhältnisses und Hochschularten

Fächergruppe — i - insgesamt w - weiblich	Ins- gesamt	Davon								
		wissenschaftliches und künstlerisches Personal						Verwaltungs-, technisches und sonstiges Personal		
		zusam- men	hauptberuflich				neben- beruflich	zusam- men	Vollzeit- beschäf- tigte	Teilzeit- beschäf- tigte
			zusam- men	Vollzeit- beschäf- tigte	Teilzeit- beschäf- tigte					
Universitäten										
Geisteswissenschaften	i	1 096	1 024	529	225	304	495	72	39	33
	w	668	608	331	118	213	277	60	33	27
Sport	i	234	224	92	19	73	132	10	3	7
	w	128	119	47	8	39	72	9	3	6
Rechts-, Wirtschafts- und Sozial- wissenschaften	i	1 726	1 582	806	349	457	776	144	89	55
	w	911	793	407	149	258	386	118	69	49
Mathematik, Naturwissenschaften	i	1 504	1 264	817	388	429	447	240	175	65
	w	651	498	312	115	197	186	153	102	51
Humanmedizin/Gesundheits- wissenschaften	i	330	297	196	85	111	101	33	14	19
	w	176	148	93	35	58	55	28	13	15
Agrar-, Forst- und Ernährungs- wissenschaften, Veterinärmedizin	i	67	53	42	14	28	11	14	12	2
	w	42	30	26	3	23	4	12	10	2
Ingenieurwissenschaften	i	1 296	1 069	677	478	199	392	227	163	64
	w	404	303	183	104	79	120	101	64	37
Kunst, Kunstwissenschaft	i	470	436	166	74	92	270	34	22	12
	w	214	192	79	36	43	113	22	16	6
Zentrale Einrichtungen	i	2 507	883	260	126	134	623	1 624	1 112	512
	w	1 610	551	174	79	95	377	1 059	657	402
Zusammen	i	9 230	6 832	3 585	1 758	1 827	3 247	2 398	1 629	769
	w	4 804	3 242	1 652	647	1 005	1 590	1 562	967	595
Fachhochschulen (ohne Verwaltungsfachhochschulen)										
Geisteswissenschaften	i	94	82	44	30	14	38	12	7	5
	w	47	39	23	14	9	16	8	4	4
Sport	i	11	11	7	4	3	4	—	—	—
	w	4	4	4	2	2	—	—	—	—
Rechts-, Wirtschafts- und Sozial- wissenschaften	i	575	533	276	137	139	257	42	20	22
	w	263	235	124	50	74	111	28	11	17
Mathematik, Naturwissenschaften	i	47	42	31	13	18	11	5	3	2
	w	17	16	8	5	3	8	1	—	1
Agrar-, Forst- und Ernährungs- wissenschaften, Veterinärmedizin	i	294	264	176	49	127	88	30	11	19
	w	175	154	97	11	86	57	21	7	14
Ingenieurwissenschaften	i	677	596	369	180	189	227	81	57	24
	w	169	144	83	32	51	61	25	19	6
Kunst, Kunstwissenschaft	i	86	77	42	26	16	35	9	5	4
	w	32	27	16	10	6	11	5	3	2
Zentrale Einrichtungen	i	925	451	147	38	109	304	474	286	188
	w	550	243	86	19	67	157	307	163	144
Zusammen	i	2 709	2 056	1 092	477	615	964	653	389	264
	w	1 257	862	441	143	298	421	395	207	188
Verwaltungsfachhochschulen ¹										
Rechts-, Wirtschafts- und Sozial- wissenschaften	i	473	196	89	86	3	107	277	254	23
	w	139	56	32	29	3	24	83	69	14
Zentrale Einrichtungen	i	93	—	—	—	—	—	93	80	13
	w	56	—	—	—	—	—	56	45	11
Zusammen	i	566	196	89	86	3	107	370	334	36
	w	195	56	32	29	3	24	139	114	25

5 Hochschulpersonal in Brandenburg 2020 nach Fächergruppen der organisatorischen Zugehörigkeit, Art des Beschäftigungsverhältnisses und Hochschularten

Fächergruppe — i - insgesamt w - weiblich	Ins- gesamt	Davon								
		wissenschaftliches und künstlerisches Personal						Verwaltungs-, technisches und sonstiges Personal		
		zusam- men	hauptberuflich				neben- beruflich	zusam- men	Vollzeit- beschäf- tigte	Teilzeit- beschäf- tigte
			zusam- men	Vollzeit- beschäf- tigte	Teilzeit- beschäf- tigte					
Hochschulen insgesamt										
Geisteswissenschaften	i	1 190	1 106	573	255	318	533	84	46	38
	w	715	647	354	132	222	293	68	37	31
Sport	i	245	235	99	23	76	136	10	3	7
	w	132	123	51	10	41	72	9	3	6
Rechts-, Wirtschafts- und Sozial- wissenschaften	i	2 774	2 311	1 171	572	599	1 140	463	363	100
	w	1 313	1 084	563	228	335	521	229	149	80
Mathematik, Naturwissenschaften	i	1 551	1 306	848	401	447	458	245	178	67
	w	668	514	320	120	200	194	154	102	52
Humanmedizin/Gesundheits- wissenschaften	i	330	297	196	85	111	101	33	14	19
	w	176	148	93	35	58	55	28	13	15
Agrar-, Forst- und Ernährungs- wissenschaften, Veterinärmedizin	i	361	317	218	63	155	99	44	23	21
	w	217	184	123	14	109	61	33	17	16
Ingenieurwissenschaften	i	1 973	1 665	1 046	658	388	619	308	220	88
	w	573	447	266	136	130	181	126	83	43
Kunst, Kunstwissenschaft	i	556	513	208	100	108	305	43	27	16
	w	246	219	95	46	49	124	27	19	8
Zentrale Einrichtungen	i	3 525	1 334	407	164	243	927	2 191	1 478	713
	w	2 216	794	260	98	162	534	1 422	865	557
Insgesamt	i	12 505	9 084	4 766	2 321	2 445	4 318	3 421	2 352	1 069
	w	6 256	4 160	2 125	819	1 306	2 035	2 096	1 288	808

1 einschließlich Personal für die Aus- und Fortbildung des mittleren, gehobenen und höheren Polizeivollzugsdienstes Brandenburg

6 Wissenschaftliches und künstlerisches Hochschulpersonal in Brandenburg 2020 nach Hochschulen, Art des Beschäftigungsverhältnisses und Personalgruppen

Hochschule — i - insgesamt w - weiblich	Ins- gesamt	Davon									
		hauptberufliches Personal						nebenberufliches Personal			
		zusam- men	Profes- soren	Dozenten und Assis- tenten	wissen- schaftl. und künstl. Mitarbeiter	Akade- mische Mit- arbeiter	Lehrkräfte für beson- dere Auf- gaben	zusam- men	Lehr- beauf- tragte ¹	wissen- schaftliche Hilfskräfte, Tutoren ²	
Universitäten											
Universität Potsdam	i	3 832	1 998	274	–	118	1 551	55	1 834	460	1 374
	w	1 999	1 026	98	–	45	845	38	973	161	812
Europa-Universität Viadrina Frankfurt (Oder)	i	726	298	72	–	–	211	15	428	187	241
	w	368	151	26	–	–	116	9	217	60	157
BTU Cottbus-Senftenberg											
- Standort Cottbus	i	1 452	800	135	1	1	633	30	652	271	381
	w	497	264	36	1	–	209	18	233	75	158
- Standort Senftenberg	i	246	188	42	–	–	108	38	58	35	23
	w	96	76	9	–	–	52	15	20	5	15
Filmuniversität Babelsberg	i	340	136	58	–	–	78	–	204	121	83
	w	168	66	23	–	–	43	–	102	43	59
Health and Medical University Potsdam	i	21	15	9	–	–	6	–	6	6	–
	w	8	6	3	–	–	3	–	2	2	–
Medizinische Hochschule Brandenburg in Neuruppin	i	215	150	38	–	106	6	–	65	–	65
	w	106	63	2	–	59	2	–	43	–	43
Zusammen	i	6 832	3 585	628	1	225	2 593	138	3 247	1 080	2 167
	w	3 242	1 652	197	1	104	1 270	80	1 590	346	1 244
Fachhochschulen (ohne Verwaltungsfachhochschulen)											
Technische Hochschule Brandenburg	i	306	171	67	1	–	97	6	135	62	73
	w	100	54	11	–	–	43	–	46	20	26
Hochschule für nachhaltige Entwicklung Eberswalde	i	533	302	58	–	3	241	–	231	53	178
	w	278	149	14	–	–	135	–	129	20	109
Fachhochschule Potsdam	i	528	217	105	–	–	105	7	311	168	143
	w	255	105	48	–	–	55	2	150	66	84
Technische Hochschule Wildau	i	597	359	83	–	2	239	35	238	121	117
	w	187	112	17	–	1	81	13	75	34	41
Theologische Hochschule Elstal	i	13	9	8	–	1	–	–	4	4	–
	w	4	2	1	–	1	–	–	2	2	–
Fachhochschule für Sport und Management Potsdam	i	24	14	7	–	–	7	–	10	10	–
	w	11	8	3	–	–	5	–	3	3	–
Fachhochschule Clara Hoffbauer Potsdam	i	32	13	11	–	2	–	–	19	19	–
	w	18	9	7	–	2	–	–	9	9	–
XU Exponential University Potsdam	i	23	7	7	–	–	–	–	16	16	–
	w	9	2	2	–	–	–	–	7	7	–
Zusammen	i	2 056	1 092	346	1	8	689	48	964	453	511
	w	862	441	103	–	4	319	15	421	161	260
Verwaltungsfachhochschulen											
FH der Polizei des Landes Brandenburg in Oranienburg ³	i	175	68	9	–	4	1	54	107	107	–
	w	46	22	3	–	1	–	18	24	24	–
FH für Finanzen Brandenburg in Königs Wusterhausen	i	21	21	–	–	–	–	21	–	–	–
	w	10	10	–	–	–	–	10	–	–	–
Zusammen	i	196	89	9	–	4	1	75	107	107	–
	w	56	32	3	–	1	–	28	24	24	–
Hochschulen insgesamt											
Insgesamt	i	9 084	4 766	983	2	237	3 283	261	4 318	1 640	2 678
	w	4 160	2 125	303	1	109	1 589	123	2 035	531	1 504

1 einschließlich nebenberuflicher Professoren, Emeriti, Honorarprofessoren und Privatdozenten

2 einschließlich studentischer Hilfskräfte

3 einschließlich Personal für die Aus- und Fortbildung des mittleren, gehobenen und höheren Polizeivollzugsdienstes Brandenburg

7 Wissenschaftliches und künstlerisches Hochschulpersonal in Brandenburg 2020 nach Fächergruppen der organisatorischen Zugehörigkeit, Art des Beschäftigungsverhältnisses, Personalgruppen und Hochschularten

Fächergruppe — i - insgesamt w - weiblich	Ins- gesamt	Davon									
		hauptberufliches Personal						nebenberufliches Personal			
		zusam- men	Profes- soren	Dozenten und Assis- tenten	wissen- schaftl. und künstl. Mitarbeiter	Akade- mische Mit- arbeiter	Lehrkräfte für beson- dere Auf- gaben	zusam- men	Lehr- beauf- tragte ¹	wissen- schaftliche Hilfskräfte, Tutoren ²	
Universitäten											
Geisteswissenschaften	i	1 024	529	113	—	28	373	15	495	134	361
	w	608	331	54	—	13	252	12	277	36	241
Sport	i	224	92	9	—	1	77	5	132	62	70
	w	119	47	2	—	1	43	1	72	24	48
Rechts-, Wirtschafts- und Sozialwissenschaften	i	1 582	806	169	1	39	590	7	776	216	560
	w	793	407	55	1	22	325	4	386	56	330
Mathematik, Naturwissenschaften	i	1 264	817	114	—	53	632	18	447	76	371
	w	498	312	29	—	14	255	14	186	14	172
Humanmedizin/Gesundheits- wissenschaften	i	297	196	46	—	83	52	15	101	30	71
	w	148	93	7	—	43	36	7	55	6	49
Agrar-, Forst- und Ernährungs- wissenschaften, Veterinärmedizin	i	53	42	6	—	6	30	—	11	5	6
	w	30	26	2	—	3	21	—	4	1	3
Ingenieurwissenschaften	i	1 069	677	108	—	2	550	17	392	115	277
	w	303	183	22	—	1	156	4	120	19	101
Kunst, Kunstwissenschaft	i	436	166	62	—	3	91	10	270	183	87
	w	192	79	25	—	—	48	6	113	56	57
Zentrale Einrichtungen	i	883	260	1	—	10	198	51	623	259	364
	w	551	174	1	—	7	134	32	377	134	243
Zusammen	i	6 832	3 585	628	1	225	2 593	138	3 247	1 080	2 167
	w	3 242	1 652	197	1	104	1 270	80	1 590	346	1 244
Fachhochschulen (ohne Verwaltungsfachhochschulen)											
Geisteswissenschaften	i	82	44	26	—	1	17	—	38	22	16
	w	39	23	12	—	1	10	—	16	7	9
Sport	i	11	7	3	—	—	4	—	4	4	—
	w	4	4	1	—	—	3	—	—	—	—
Rechts-, Wirtschafts- und Sozialwissenschaften	i	533	276	118	—	2	141	15	257	187	70
	w	235	124	43	—	2	74	5	111	76	35
Mathematik, Naturwissenschaften	i	42	31	4	—	—	26	1	11	7	4
	w	16	8	1	—	—	7	—	8	5	3
Agrar-, Forst- und Ernährungs- wissenschaften, Veterinärmedizin	i	264	176	39	—	3	134	—	88	15	73
	w	154	97	10	—	—	87	—	57	3	54
Ingenieurwissenschaften	i	596	369	128	—	1	217	23	227	133	94
	w	144	83	26	—	1	51	5	61	32	29
Kunst, Kunstwissenschaft	i	77	42	26	—	—	12	4	35	21	14
	w	27	16	9	—	—	6	1	11	4	7
Zentrale Einrichtungen	i	451	147	2	1	1	138	5	304	64	240
	w	243	86	1	—	—	81	4	157	34	123
Zusammen	i	2 056	1 092	346	1	8	689	48	964	453	511
	w	862	441	103	—	4	319	15	421	161	260
Verwaltungsfachhochschulen ³											
Rechts-, Wirtschafts- und Sozialwissenschaften	i	196	89	9	—	4	1	75	107	107	—
	w	56	32	3	—	1	—	28	24	24	—
Zusammen	i	196	89	9	—	4	1	75	107	107	—
	w	56	32	3	—	1	—	28	24	24	—

7 Wissenschaftliches und künstlerisches Hochschulpersonal in Brandenburg 2020 nach Fächergruppen der organisatorischen Zugehörigkeit, Art des Beschäftigungsverhältnisses, Personalgruppen und Hochschularten

Fächergruppe — i - insgesamt w - weiblich	Ins- gesamt	Davon									
		hauptberufliches Personal						nebenberufliches Personal			
		zusam- men	Profes- soren	Dozenten und Assis- tenten	wissen- schaftl. und künstl. Mitarbeiter	Akade- mische Mit- arbeiter	Lehrkräfte für beson- dere Auf- gaben	zusam- men	Lehr- beauf- tragte ¹	wissen- schaftliche Hilfskräfte, Tutoren ²	
Hochschulen insgesamt											
Geisteswissenschaften	i	1 106	573	139	–	29	390	15	533	156	377
	w	647	354	66	–	14	262	12	293	43	250
Sport	i	235	99	12	–	1	81	5	136	66	70
	w	123	51	3	–	1	46	1	72	24	48
Rechts-, Wirtschafts- und Sozialwissenschaften	i	2 311	1 171	296	1	45	732	97	1 140	510	630
	w	1 084	563	101	1	25	399	37	521	156	365
Mathematik, Naturwissenschaften	i	1 306	848	118	–	53	658	19	458	83	375
	w	514	320	30	–	14	262	14	194	19	175
Humanmedizin/Gesundheits- wissenschaften	i	297	196	46	–	83	52	15	101	30	71
	w	148	93	7	–	43	36	7	55	6	49
Agrar-, Forst- und Ernährungs- wissenschaften, Veterinärmedizin	i	317	218	45	–	9	164	–	99	20	79
	w	184	123	12	–	3	108	–	61	4	57
Ingenieurwissenschaften	i	1 665	1 046	236	–	3	767	40	619	248	371
	w	447	266	48	–	2	207	9	181	51	130
Kunst, Kunstwissenschaft	i	513	208	88	–	3	103	14	305	204	101
	w	219	95	34	–	–	54	7	124	60	64
Zentrale Einrichtungen	i	1 334	407	3	1	11	336	56	927	323	604
	w	794	260	2	–	7	215	36	534	168	366
Insgesamt	i	9 084	4 766	983	2	237	3 283	261	4 318	1 640	2 678
	w	4 160	2 125	303	1	109	1 589	123	2 035	531	1 504

1 einschließlich nebenberuflicher Professoren, Emeriti, Honorarprofessoren und Privatdozenten

2 einschließlich studentischer Hilfskräfte

3 einschließlich Personal für die Aus- und Fortbildung des mittleren, gehobenen und höheren Polizeivollzugsdienstes Brandenburg

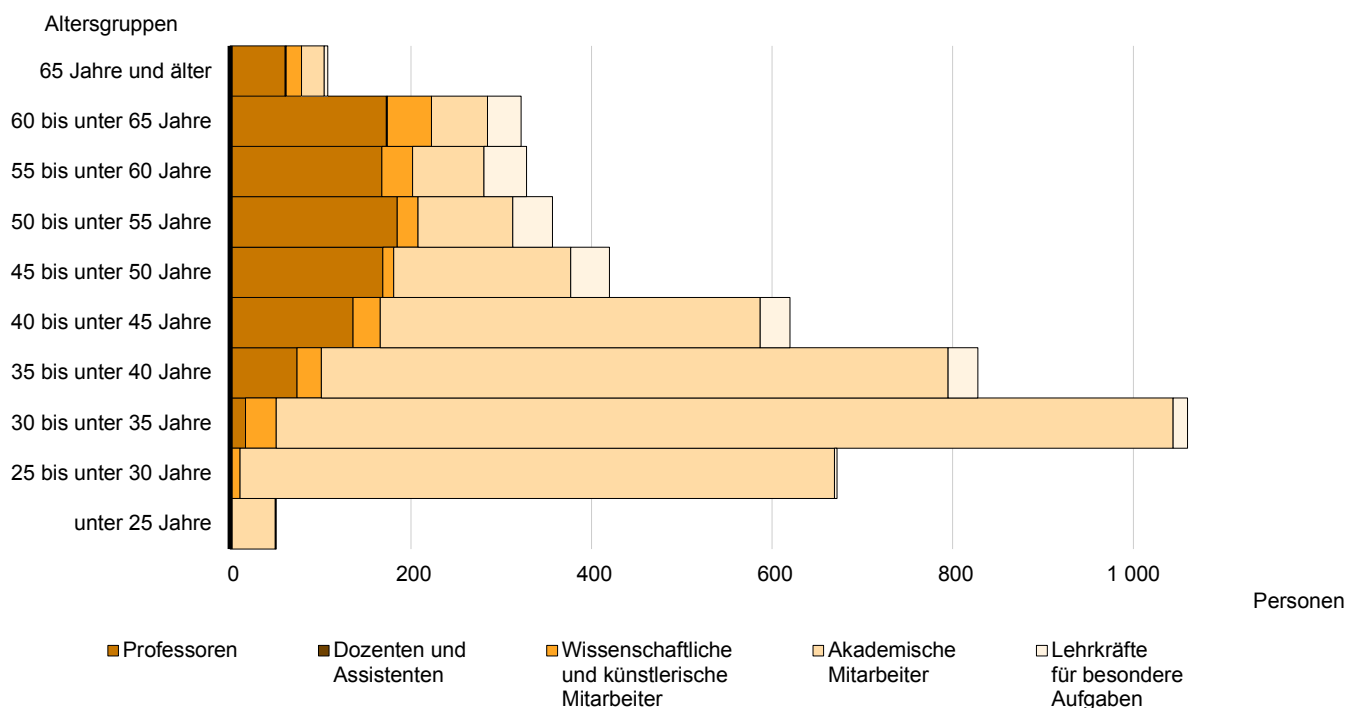
8 Wissenschaftliches und künstlerisches Hochschulpersonal in Brandenburg 2020 nach Altersgruppen, Art des Beschäftigungsverhältnisses und Personalgruppen

In der Altersgruppe	Ins-gesamt	Davon								
		hauptberufliches Personal						nebenberufliches Personal		
		zusam- men	Profes- soren	Dozenten und Assis- tenten	wissen- schaftl. und künstl. Mitarbeiter	Akade- mische Mit- arbeiter	Lehrkräfte für beson- dere Auf- gaben	zusam- men	Lehr- beauf- tragte ¹	wissen- schaftliche Hilfskräfte, Tutoren ²
unter 25 Jahre	1 295	51	–	–	–	50	1	1 244	9	1 235
25 bis unter 30 Jahre	1 657	672	–	–	11	658	3	985	66	919
30 bis unter 35 Jahre	1 580	1 060	17	–	34	993	16	520	147	373
35 bis unter 40 Jahre	1 081	828	74	–	27	694	33	253	160	93
40 bis unter 45 Jahre	851	620	136	–	30	421	33	231	190	41
45 bis unter 50 Jahre	636	420	169	–	12	196	43	216	208	8
50 bis unter 55 Jahre	616	357	185	–	23	105	44	259	256	3
55 bis unter 60 Jahre	539	328	168	–	34	79	47	211	208	3
60 bis unter 65 Jahre	480	322	173	1	49	62	37	158	158	–
65 Jahre und älter	349	108	61	1	17	25	4	241	238	3
ohne Angabe	–	–	–	–	–	–	–	–	–	–
Insgesamt	9 084	4 766	983	2	237	3 283	261	4 318	1 640	2 678

1 einschließlich nebenberuflicher Professoren, Emeriti, Honorarprofessoren und Privatdozenten

2 einschließlich studentischer Hilfskräfte

Altersstruktur des hauptberuflichen wissenschaftlichen und künstlerischen Personals in Brandenburg 2020



9 Hauptberufliches wissenschaftliches und künstlerisches Hochschulpersonal in Brandenburg 2020 nach Art der Beschäftigung (auf Dauer bzw. auf Zeit) und Hochschularten

Personalgruppe — i - insgesamt w - weiblich		Ins- gesamt	Vollzeitbeschäftigte			Teilzeitbeschäftigte		
			zusammen	auf Dauer	auf Zeit	zusammen	auf Dauer	auf Zeit
Universitäten								
Professoren	i	628	552	452	100	76	41	35
	w	197	174	128	46	23	6	17
Dozenten und Assistenten	i	1	1	1	–	–	–	–
	w	1	1	1	–	–	–	–
Wissenschaftliche und künstlerische Mitarbeiter	i	225	135	110	25	90	20	70
	w	104	52	42	10	52	13	39
Akademische Mitarbeiter	i	2 593	987	137	850	1 606	62	1 544
	w	1 270	376	62	314	894	41	853
Lehrkräfte für besondere Aufgaben	i	138	83	69	14	55	33	22
	w	80	44	35	9	36	19	17
Zusammen	i	3 585	1 758	769	989	1 827	156	1 671
	w	1 652	647	268	379	1 005	79	926
Fachhochschulen (ohne Verwaltungsfachhochschulen)								
Professoren	i	346	288	225	63	58	34	24
	w	103	82	60	22	21	15	6
Dozenten und Assistenten	i	1	–	–	–	1	–	1
	w	–	–	–	–	–	–	–
Wissenschaftliche und künstlerische Mitarbeiter	i	8	3	3	–	5	–	5
	w	4	–	–	–	4	–	4
Akademische Mitarbeiter	i	689	158	36	122	531	27	504
	w	319	53	11	42	266	23	243
Lehrkräfte für besondere Aufgaben	i	48	28	22	6	20	13	7
	w	15	8	7	1	7	3	4
Zusammen	i	1 092	477	286	191	615	74	541
	w	441	143	78	65	298	41	257
Verwaltungsfachhochschulen ¹								
Professoren	i	9	9	8	1	–	–	–
	w	3	3	2	1	–	–	–
Wissenschaftliche und künstlerische Mitarbeiter	i	4	4	4	–	–	–	–
	w	1	1	1	–	–	–	–
Akademische Mitarbeiter	i	1	1	1	–	–	–	–
	w	–	–	–	–	–	–	–
Lehrkräfte für besondere Aufgaben	i	75	72	71	1	3	3	–
	w	28	25	25	–	3	3	–
Zusammen	i	89	86	84	2	3	3	–
	w	32	29	28	1	3	3	–
Hochschulen insgesamt								
Insgesamt	i	4 766	2 321	1 139	1 182	2 445	233	2 212
	w	2 125	819	374	445	1 306	123	1 183

¹ einschließlich Personal für die Aus- und Fortbildung des mittleren, gehobenen und höheren Polizeivollzugsdienstes Brandenburgs

10 Hochschulpersonal in Brandenburg 2020 nach Hochschulen (einschließlich bzw. ohne studentische Hilfskräfte)

Hochschule — i - insgesamt w - weiblich	Hochschulpersonal		Und zwar				studentische Hilfskräfte	
	ins- gesamt	ohne studentische Hilfskräfte	wissenschaftliches und künstlerisches Personal		darunter nebenberuflich Tätige			
			zusammen	ohne studentische Hilfskräfte	zusammen	ohne studentische Hilfskräfte		
Universitäten								
Universität Potsdam	i	4 946	4 476	3 832	3 362	1 834	1 364	470
	w	2 725	2 456	1 999	1 730	973	704	269
Europa-Universität Viadrina Frankfurt (Oder)	i	1 023	896	726	599	428	301	127
	w	593	511	368	286	217	135	82
BTU Cottbus-Senftenberg								
- Standort Cottbus	i	2 099	1 937	1 452	1 290	652	490	162
	w	894	833	497	436	233	172	61
- Standort Senftenberg	i	363	351	246	234	58	46	12
	w	168	162	96	90	20	14	6
Filmuniversität Babelsberg	i	497	430	340	273	204	137	67
	w	260	211	168	119	102	53	49
Health and Medical University Potsdam	i	24	24	21	21	6	6	—
	w	11	11	8	8	2	2	—
Medizinische Hochschule Brandenburg in Neuruppin	i	278	213	215	150	65	—	65
	w	153	110	106	63	43	—	43
Zusammen	i	9 230	8 327	6 832	5 929	3 247	2 344	903
	w	4 804	4 294	3 242	2 732	1 590	1 080	510
Fachhochschulen (ohne Verwaltungsfachhochschulen)								
Technische Hochschule Brandenburg	i	427	366	306	245	135	74	61
	w	174	153	100	79	46	25	21
Hochschule für nachhaltige Entwicklung Eberswalde	i	701	596	533	428	231	126	105
	w	385	323	278	216	129	67	62
Fachhochschule Potsdam	i	693	550	528	385	311	168	143
	w	359	275	255	171	150	66	84
Technische Hochschule Wildau	i	770	686	597	513	238	154	84
	w	276	247	187	158	75	46	29
Theologische Hochschule Elstal	i	18	18	13	13	4	4	—
	w	9	9	4	4	2	2	—
Fachhochschule für Sport und Management Potsdam	i	27	27	24	24	10	10	—
	w	13	13	11	11	3	3	—
Fachhochschule Clara Hoffbauer Potsdam	i	37	37	32	32	19	19	—
	w	21	21	18	18	9	9	—
XU Exponential University Potsdam	i	36	36	23	23	16	16	—
	w	20	20	9	9	7	7	—
Zusammen	i	2 709	2 316	2 056	1 663	964	571	393
	w	1 257	1 061	862	666	421	225	196
Verwaltungsfachhochschulen								
FH der Polizei des Landes Brandenburg in Oranienburg ¹	i	521	521	175	175	107	107	—
	w	168	168	46	46	24	24	—
FH für Finanzen Brandenburg in Königs Wusterhausen	i	45	45	21	21	—	—	—
	w	27	27	10	10	—	—	—
Zusammen	i	566	566	196	196	107	107	—
	w	195	195	56	56	24	24	—
Hochschulen insgesamt								
Insgesamt	i	12 505	11 209	9 084	7 788	4 318	3 022	1 296
	w	6 256	5 550	4 160	3 454	2 035	1 329	706

¹ einschließlich Personal für die Aus- und Fortbildung des mittleren, gehobenen und höheren Polizeivollzugsdienstes Brandenburg

11 Hochschulpersonal in Brandenburg 2020 nach Fächergruppen der organisatorischen Zugehörigkeit und Hochschularten (einschließlich bzw. ohne studentische Hilfskräfte)

Fächergruppe — i - insgesamt w - weiblich	Hochschulpersonal		Und zwar					
	ins- gesamt	ohne studentische Hilfskräfte	wissenschaftliches und künstlerisches Personal		darunter nebenberuflich Tätige		studentische Hilfskräfte	
			zusammen	ohne studentische Hilfskräfte	zusammen	ohne studentische Hilfskräfte		
Universitäten								
Geisteswissenschaften	i	1 096	979	1 024	907	495	378	117
	w	668	591	608	531	277	200	77
Sport	i	234	212	224	202	132	110	22
	w	128	113	119	104	72	57	15
Rechts-, Wirtschafts- und Sozialwissenschaften	i	1 726	1 448	1 582	1 304	776	498	278
	w	911	749	793	631	386	224	162
Mathematik,	i	1 504	1 394	1 264	1 154	447	337	110
Naturwissenschaften	w	651	607	498	454	186	142	44
Humanmedizin/Gesundheits- wissenschaften	i	330	265	297	232	101	36	65
	w	176	133	148	105	55	12	43
Agrar-, Forst- und Ernährungs- wissenschaften, Veterinärmedizin	i	67	67	53	53	11	11	–
	w	42	42	30	30	4	4	–
Ingenieurwissenschaften	i	1 296	1 192	1 069	965	392	288	104
	w	404	373	303	272	120	89	31
Kunst, Kunstwissenschaft	i	470	409	436	375	270	209	61
	w	214	173	192	151	113	72	41
Zentrale Einrichtungen	i	2 507	2 361	883	737	623	477	146
	w	1 610	1 513	551	454	377	280	97
Zusammen	i	9 230	8 327	6 832	5 929	3 247	2 344	903
	w	4 804	4 294	3 242	2 732	1 590	1 080	510
Fachhochschulen (ohne Verwaltungsfachhochschulen)								
Geisteswissenschaften	i	94	78	82	66	38	22	16
	w	47	38	39	30	16	7	9
Sport	i	11	11	11	11	4	4	–
	w	4	4	4	4	–	–	–
Rechts-, Wirtschafts- und Sozialwissenschaften	i	575	518	533	476	257	200	57
	w	263	236	235	208	111	84	27
Mathematik,	i	47	45	42	40	11	9	2
Naturwissenschaften	w	17	15	16	14	8	6	2
Agrar-, Forst- und Ernährungs- wissenschaften, Veterinärmedizin	i	294	246	264	216	88	40	48
	w	175	140	154	119	57	22	35
Ingenieurwissenschaften	i	677	597	596	516	227	147	80
	w	169	144	144	119	61	36	25
Kunst, Kunstwissenschaft	i	86	72	77	63	35	21	14
	w	32	25	27	20	11	4	7
Zentrale Einrichtungen	i	925	749	451	275	304	128	176
	w	550	459	243	152	157	66	91
Zusammen	i	2 709	2 316	2 056	1 663	964	571	393
	w	1 257	1 061	862	666	421	225	196
Verwaltungsfachhochschulen ¹								
Rechts-, Wirtschafts- und Sozialwissenschaften	i	473	473	196	196	107	107	–
	w	139	139	56	56	24	24	–
Zentrale Einrichtungen	i	93	93	–	–	–	–	–
	w	56	56	–	–	–	–	–
Zusammen	i	566	566	196	196	107	107	–
	w	195	195	56	56	24	24	–

11 Hochschulpersonal in Brandenburg 2020 nach Fächergruppen der organisatorischen Zugehörigkeit und Hochschularten (einschließlich bzw. ohne studentische Hilfskräfte)

Fächergruppe — i - insgesamt w - weiblich	Hochschulpersonal		Und zwar					
	ins- gesamt	ohne studentische Hilfskräfte	wissenschaftliches und künstlerisches Personal		darunter nebenberuflich Tätige		studentische Hilfskräfte	
			zusammen	ohne studentische Hilfskräfte	zusammen	ohne studentische Hilfskräfte		
Hochschulen insgesamt								
Geisteswissenschaften	i	1 190	1 057	1 106	973	533	400	133
	w	715	629	647	561	293	207	86
Sport	i	245	223	235	213	136	114	22
	w	132	117	123	108	72	57	15
Rechts-, Wirtschafts- und Sozialwissenschaften	i	2 774	2 439	2 311	1 976	1 140	805	335
	w	1 313	1 124	1 084	895	521	332	189
Mathematik,	i	1 551	1 439	1 306	1 194	458	346	112
Naturwissenschaften	w	668	622	514	468	194	148	46
Humanmedizin/Gesundheits- wissenschaften	i	330	265	297	232	101	36	65
	w	176	133	148	105	55	12	43
Agrar-, Forst- und Ernährungs- wissenschaften, Veterinärmedizin	i	361	313	317	269	99	51	48
	w	217	182	184	149	61	26	35
Ingenieurwissenschaften	i	1 973	1 789	1 665	1 481	619	435	184
	w	573	517	447	391	181	125	56
Kunst, Kunstwissenschaft	i	556	481	513	438	305	230	75
	w	246	198	219	171	124	76	48
Zentrale Einrichtungen	i	3 525	3 203	1 334	1 012	927	605	322
	w	2 216	2 028	794	606	534	346	188
Insgesamt	i	12 505	11 209	9 084	7 788	4 318	3 022	1 296
	w	6 256	5 550	4 160	3 454	2 035	1 329	706

1 einschließlich Personal für die Aus- und Fortbildung des mittleren, gehobenen und höheren Polizeivollzugsdienstes Brandenburg

12 Habilitationen in Brandenburg von 2011 bis 2020 nach Hochschulen

Jahr	Insgesamt	Davon an der		
		Universität Potsdam	Europa-Universität Viadrina Frankfurt (Oder)	BTU Cottbus- Senftenberg
Habilitationen insgesamt				
2011	19	15	1	3
2012	21	16	4	1
2013	17	12	2	3
2014	22	14	1	7
2015	19	13	3	3
2016	16	14	1	1
2017	16	9	5	2
2018	13	10	1	2
2019	11	9	1	1
2020	18	13	4	1
darunter von Frauen				
2011	7	7	–	–
2012	9	6	3	–
2013	7	6	–	1
2014	7	6	–	1
2015	8	5	2	1
2016	5	4	–	1
2017	7	5	1	1
2018	5	5	–	–
2019	4	4	–	–
2020	8	6	2	–

Anlagen

1 Zuordnung der Lehr- und Forschungsbereiche zu den Fächergruppen

Fächergruppe Lehr- und Forschungsbereich	Fächergruppe Lehr- und Forschungsbereich
Geisteswissenschaften Geisteswissenschaften allgemein Evangelische Theologie Katholische Theologie Philosophie Geschichte Informations- und Bibliothekswissenschaften Allgemeine und vergleichende Literatur- und Sprachwissenschaft Altphilologie (klassische Philologie) Germanistik (Deutsch, germanische Sprachen ohne Anglistik) Anglistik, Amerikanistik Romanistik Slawistik, Baltistik, Finno-Ugristik Sonstige Sprach- und Kulturwissenschaften Kulturwissenschaften i. e. S. Islamische Studien/Islamische Theologie Medienwissenschaft	Agrar-, Forst- und Ernährungswissenschaften, Veterinärmedizin Veterinärmedizin allgemein Vorklinische Veterinärmedizin Klinisch-Theoretische Veterinärmedizin Klinisch-Praktische Veterinärmedizin Agrar-, Forst- und Ernährungswissenschaften allgemein Landespflege, Umweltgestaltung Agrarwissenschaften, Lebensmittel- und Getränketechnologie Forstwissenschaft, Holzwirtschaft Ernährungs- und Haushaltswissenschaften
Sport Sport	Ingenieurwissenschaften Ingenieurwissenschaften allgemein Wirtschaftsingenieurwesen mit ingenieurwissenschaftlichem Schwerpunkt Bergbau, Hüttenwesen Maschinenbau/Verfahrenstechnik Elektrotechnik und Informationstechnik Verkehrstechnik, Nautik Architektur Raumplanung Bauingenieurwesen Vermessungswesen Informatik Materialwissenschaft und Werkstofftechnik
Rechts-, Wirtschafts- und Sozialwissenschaften Rechts-, Wirtschafts- und Sozialwissenschaften allgemein Regionalwissenschaften Politikwissenschaft Sozialwissenschaften/Soziologie Sozialwesen Rechtswissenschaften Verwaltungswissenschaften Wirtschaftswissenschaften Wirtschaftsingenieurwesen mit wirtschaftswissenschaftlichem Schwerpunkt Psychologie Erziehungswissenschaften Kommunikationswissenschaft/Publizistik	Kunst, Kunstwissenschaft Kunst, Kunstwissenschaft allgemein Bildende Kunst Gestaltung Darstellende Kunst, Film und Fernsehen, Theaterwissenschaft Musik, Musikwissenschaft
Mathematik, Naturwissenschaften Mathematik, Naturwissenschaften allgemein Mathematik Physik, Astronomie Chemie Pharmazie Biologie Geowissenschaften (ohne Geographie) Geographie	Zentrale Einrichtungen (ohne klinikspezifische Einrichtungen) Hochschule insgesamt Zentrale Hochschulverwaltung Zentral verwaltete Hörsäle und Lehrräume Zentralbibliothek Hochschulrechenzentrum Zentrale wissenschaftliche Einrichtungen Zentrale Betriebs- und Versorgungseinrichtungen Soziale Einrichtungen Übrige Ausbildungseinrichtungen Mit der Hochschule verbundene sowie hochschulfremde Einrichtungen
Humanmedizin/Gesundheitswissenschaften Humanmedizin allgemein Gesundheitswissenschaften Vorklinische Humanmedizin (einschl. Zahnmedizin) Klinisch-Theoretische Humanmedizin (einschl. Zahnmedizin) Klinisch-Praktische Humanmedizin (ohne Zahnmedizin) Zahnmedizin (klinisch-praktisch)	Zentrale Einrichtungen der Hochschulkliniken (nur Humanmedizin) Kliniken insgesamt, Zentrale Dienste Soziale Einrichtungen der Kliniken Übrige Ausbildungseinrichtungen der Kliniken Mit den Kliniken verbundene sowie klinikfremde Einrichtungen

2 Hochschulen in Brandenburg nach der Trägerschaft

Hochschule	Trägerschaft	
	öffentlicher/freier Träger	Träger
Universitäten		
Universität Potsdam	öffentlich	Land Brandenburg
Europa-Universität Viadrina Frankfurt (Oder)	öffentlich	Land Brandenburg
Brandenburgische Technische Universität Cottbus-Senftenberg ¹	öffentlich	Land Brandenburg
Standort Cottbus		
Standort Senftenberg		
Filmuniversität Babelsberg ²	öffentlich	Land Brandenburg
Health and Medical University Potsdam	freier Träger	privat
Medizinische Hochschule Brandenburg in Neuruppin	freier Träger	privat
Fachhochschulen (ohne VerwFH)		
Technische Hochschule Brandenburg	öffentlich	Land Brandenburg
Hochschule für nachhaltige Entwicklung Eberswalde	öffentlich	Land Brandenburg
Fachhochschule Potsdam	öffentlich	Land Brandenburg
Technische Hochschule Wildau	öffentlich	Land Brandenburg
Theologische Hochschule Elstal	freier Träger	Kirche
Fachhochschule für Sport und Management Potsdam	freier Träger	privat
Fachhochschule Clara Hoffbauer Potsdam	freier Träger	privat
XU Exponential University Potsdam	freier Träger	privat
Verwaltungsfachhochschulen		
Fachhochschule für Finanzen des Landes Brandenburg in Königs Wusterhausen	öffentlich	Land Brandenburg
Fachhochschule der Polizei des Landes Brandenburg in Oranienburg	öffentlich	Land Brandenburg

1 im Jahr 2013 fusionierten die Brandenburgische Technische Universität Cottbus und die Hochschule Lausitz zur Brandenburgischen Technischen Universität Cottbus-Senftenberg

2 die ehemalige Hochschule für Film und Fernsehen wurde 2014 zur Universität

Das Amt für Statistik Berlin-Brandenburg

Das Amt für Statistik Berlin-Brandenburg ist für beide Länder die zentrale Dienstleistungseinrichtung auf dem Gebiet der amtlichen Statistik. Das Amt erbringt Serviceleistungen im Bereich Information und Analyse für die breite Öffentlichkeit, für alle gesellschaftlichen Gruppen sowie für Kunden aus Verwaltung und Politik, Wirtschaft und Wissenschaft. Kerngeschäft des Amtes ist die Durchführung der gesetzlich angeordneten amtlichen Statistiken für Berlin und Brandenburg. Das Amt erhebt die Daten, bereitet sie auf, interpretiert und analysiert sie und veröffentlicht die Ergebnisse. Die Grundversorgung aller Nutzer mit statistischen Informationen erfolgt unentgeltlich, im Wesentlichen über das Internet und den Informationsservice. Daneben werden nachfrage- und zielgruppenorientierte Standardauswertungen zu Festpreisen angeboten. Kundenspezifische Aufbereitung / Beratung zu kostendeckenden Preisen ergänzt das Spektrum der Informationsbereitstellung.

Amtliche Statistik im Verbund

Die Statistiken werden bundesweit nach einheitlichen Konzepten, Methoden und Verfahren arbeitsteilig erstellt. Die statistischen Ämter der Länder sind dabei grundsätzlich für die Durchführung der Erhebungen, für die Aufbereitung und Veröffentlichung der Länderergebnisse zuständig. Durch diese Kooperation in einem „Statistikverbund“ entstehen für alle Länder vergleichbare und zu einem Bundesergebnis zusammenführbare Erhebungsergebnisse.

Produkte und Dienstleistungen

Informationsservice

info@statistik-bbb.de
mit statistischen Informationen für jedermann und Beratung sowie maßgeschneiderte Aufbereitungen von Daten über Berlin und Brandenburg. Auskunft, Beratung, Pressedienst sowie Fachbibliothek.

Standort Potsdam

Steinstraße 104-106, 14480 Potsdam
Tel. 0331 8173 - 1777
Fax 030 9028 - 4091
Mo – Do 9 – 15 Uhr, Fr 9 – 14 Uhr

Standort Berlin

Alt-Friedrichsfelde 60, 10315 Berlin
Bibliothek
Tel. 030 9021 - 3540
Mo – Do 9 – 15 Uhr, Fr 9 – 14 Uhr

Internet-Angebot

www.statistik-berlin-brandenburg.de mit aktuellen Daten, Pressemitteilungen, Statistischen Berichten zum kostenlosen Herunterladen, regionalstatistischen Informationen, Wahlstatistiken und -analysen sowie einem Überblick über das gesamte Leistungsspektrum des Amtes.

Statistische Jahrbücher

mit einer Vielzahl von Tabellen aus nahezu allen Arbeitsgebieten der amtlichen Statistik.

Statistische Berichte

mit Ergebnissen der einzelnen Statistiken in Tabellen in tiefer sachlicher Gliederung und Grafiken zur Veranschaulichung von Entwicklungen und Strukturen.

Datenangebot aus dem Sachgebiet

Informationen zu dieser Veröffentlichung

Referat 14
Tel. 0331 8173 - 1148
Fax . 0331 8173 - 1911
Hochschulen@statistik-bbb.de

Weitere Veröffentlichungen zum Thema

Statistische Berichte:

- Studierende und Studienanfänger
B III 1, B III 2, B III 6, B III 8
- Akademische und staatliche Abschlussprüfungen
B III 3 u. B III 5