

Statistischer Bericht

L IV 3 – j / 17

┌ Lohn- und Einkommensteuerstatistik
im **Land Brandenburg**
2017

Impressum

Statistischer Bericht
L IV 3 - j / 17

Erscheinungsfolge: jährlich
Erschienen im September **2021**

Herausgeber

Amt für Statistik Berlin-Brandenburg
Steinstraße 104 - 106
14480 Potsdam
info@statistik-bbb.de
www.statistik-berlin-brandenburg.de

Tel. 0331 8173 - 1777
Fax 030 9028 - 4091

Zeichenerklärung

- 0 weniger als die Hälfte von 1
in der letzten besetzten Stelle,
jedoch mehr als nichts
- nichts vorhanden
- ... Angabe fällt später an
- () Aussagewert ist eingeschränkt
- / Zahlenwert nicht sicher genug
- Zahlenwert unbekannt oder
geheim zu halten
- x Tabellenfach gesperrt
- p vorläufige Zahl
- r berichtigte Zahl
- s geschätzte Zahl

Amt für Statistik Berlin-Brandenburg,
Potsdam, 2021



*Dieses Werk ist unter einer Creative Commons Lizenz
vom Typ Namensnennung 3.0 Deutschland zugänglich.
Um eine Kopie dieser Lizenz einzusehen, konsultieren Sie
<http://creativecommons.org/licenses/by/3.0/de/>*

Inhaltsverzeichnis

	Seite
Metadaten zu dieser Statistik (externer Link)	
Grafiken	
1 Einkünfte der unbeschränkt Lohn- und Einkommensteuerpflichtigen 2017 nach Einkunftsarten	13
2 Unbeschränkt Lohn- und Einkommensteuerpflichtige 2017 nach Größenklassen des Gesamtbetrages der Einkünfte	13
3 Unbeschränkt Lohn- und Einkommensteuerpflichtige, deren Gesamtbetrag der Einkünfte und deren festzusetzende Einkommensteuer 2017 nach Größenklassen	21
Tabellen	
1 Übersicht zu den unbeschränkt Lohn- und Einkommensteuerpflichtigen in Brandenburg 2016 und 2017	5
2 Unbeschränkt Lohn- und Einkommensteuerpflichtige 2017 nach Größenklassen des Gesamtbetrages der Einkünfte	6
2.1 Unbeschränkt Lohn- und Einkommensteuerpflichtige insgesamt	6
2.2 Unbeschränkt Lohn- und Einkommensteuerpflichtige nach Grund- und Splittingtabellengliederung	14
3 Unbeschränkt Lohn- und Einkommensteuerpflichtige 2017 nach Größenklassen des Gesamtbetrages der Einkünfte sowie nach Verwaltungsbezirken	22
4 Unbeschränkt Steuerpflichtige mit Einkünften aus freiberuflicher Tätigkeit 2017 nach ausgewählten Freien Berufen	90
5 Unbeschränkt Steuerpflichtige mit Einkünften aus Gewerbebetrieb als Einzelunternehmer 2017 nach Wirtschaftsabschnitten	91

1 Übersicht zu den unbeschränkt Lohn- und Einkommensteuerpflichtigen in Brandenburg 2016 und 2017

Merkmal	Steuerpflichtige			Gesamtbetrag der Einkünfte			Festgesetzte Einkommensteuer ¹			Steuerbelastungsquote ²	
	2016	2017	Veränderung	2016	2017	Veränderung	2016	2017	Veränderung	2016	2017
	Anzahl		%	1 000 EUR		%	1 000 EUR		%		
Unbeschränkt Lohn- und Einkommensteuerpflichtige mit einem positiven Gesamtbetrag der Einkünfte³	1 161 671	1 189 876	102	40 176 092	42 723 772	106	6 303 925	6 795 005	108	15,7	15,9
davon											
nach der Grundtabelle Besteuerte	737 511	760 422	103	17 425 156	18 727 391	107	2 590 872	2 815 573	109	14,9	15,0
nach der Splittingtabelle Besteuerte	424 160	429 454	101	22 750 936	23 996 381	105	3 713 053	3 979 432	107	16,3	16,6
				nach dem Gesamtbetrag der Einkünfte von...bis unter...EUR							
0	32 384	29 829	92	–	–	x	294	349	119	x	x
1 – 5 000	98 406	96 016	98	197 828	196 000	99	3 687	4 977	135	1,9	2,5
5 000 – 10 000	73 533	70 523	96	555 819	532 626	96	10 537	10 065	96	1,9	1,9
10 000 – 15 000	124 596	117 582	94	1 578 980	1 496 138	95	39 371	37 782	96	2,5	2,5
15 000 – 20 000	144 730	146 750	101	2 528 522	2 567 316	102	138 695	137 282	99	5,5	5,3
20 000 – 25 000	126 373	132 324	105	2 832 177	2 968 776	105	213 966	220 102	103	7,6	7,4
25 000 – 30 000	96 585	103 701	107	2 645 174	2 840 107	107	251 283	260 719	104	9,5	9,2
30 000 – 35 000	80 326	83 660	104	2 605 565	2 712 927	104	293 467	301 031	103	11,3	11,1
35 000 – 50 000	159 571	167 711	105	6 648 117	6 986 411	105	888 024	927 853	104	13,4	13,3
50 000 – 125 000	196 516	210 329	107	14 324 318	15 387 766	107	2 576 303	2 748 551	107	18,0	17,9
125 000 und mehr	28 651	31 451	110	6 259 594	7 035 707	112	1 888 298	2 146 295	114	30,2	30,5
nachrichtlich Verlustfälle	5 554	5 142	93	– 61 028	– 53 242	87	965	1 804	187	x	x
				nach kreisfreien Städten und Landkreisen							
Brandenburg an der Havel	32 059	32 909	103	941 331	1 006 093	107	133 070	143 085	108	14,1	14,2
Cottbus	47 338	48 255	102	1 451 764	1 523 540	105	219 081	228 007	104	15,1	15,0
Frankfurt (Oder)	26 302	26 806	102	770 068	812 993	106	107 595	114 591	107	14,0	14,1
Potsdam	86 560	89 650	104	3 378 314	3 740 250	111	637 175	756 728	119	18,9	20,2
Barnim	85 340	87 769	103	3 039 834	3 220 957	106	478 445	506 013	106	15,7	15,7
Dahme-Spreewald	79 392	81 705	103	2 853 475	3 024 709	106	452 658	480 315	106	15,9	15,9
Elbe-Elster	45 608	46 469	102	1 315 325	1 394 999	106	167 606	179 906	107	12,7	12,9
Havelland	74 727	76 860	103	2 746 272	2 912 905	106	442 395	472 357	107	16,1	16,2
Märkisch-Oderland	89 766	91 808	102	3 143 956	3 334 880	106	480 089	511 446	107	15,3	15,3
Oberhavel	99 478	101 527	102	3 735 033	3 945 700	106	614 061	649 765	106	16,4	16,5
Oberspreewald-Lausitz	49 973	51 075	102	1 474 023	1 559 432	106	195 395	206 884	106	13,3	13,3
Oder-Spree	82 575	84 480	102	2 785 989	2 950 914	106	419 756	450 454	107	15,1	15,3
Ostprignitz-Ruppin	44 694	45 920	103	1 335 348	1 429 268	107	185 189	200 896	108	13,9	14,1
Potsdam-Mittelmark	101 277	103 127	102	4 318 854	4 533 742	105	783 046	822 261	105	18,1	18,1
Prignitz	33 966	34 497	102	990 336	1 085 303	110	135 540	161 989	120	13,7	14,9
Spree-Neiße	52 146	53 158	102	1 655 603	1 740 131	105	231 308	243 175	105	14,0	14,0
Teltow-Fläming	79 283	81 859	103	2 703 506	2 897 415	107	405 758	439 262	108	15,0	15,2
Uckermark	51 187	52 002	102	1 537 064	1 610 541	105	215 760	227 871	106	14,0	14,1

1 für Fälle ohne Einkommensteuerveranlagung: einbehaltene Lohnsteuer

2 festgesetzte Einkommensteuer zum Gesamtbetrag der Einkünfte*100

3 einschl. Fälle mit einem Gesamtbetrag der Einkünfte von Null

2 Unbeschränkt Lohn- und Einkommensteuerpflichtige 2017 nach Größenklassen des Gesamtbetrages der Einkünfte

2.1 Unbeschränkt Lohn- und Einkommensteuerpflichtige insgesamt

Lfd. Nr.	Gesamtbetrag der Einkünfte von ... bis unter ... EUR		Einkünfte aus							
			Land- und Forstwirtschaft		Gewerbebetrieb		selbständiger Arbeit		nicht selbständiger Arbeit	
			Stpfl.	1 000 EUR	Stpfl.	1 000 EUR	Stpfl.	1 000 EUR	Stpfl.	1 000 EUR
Lohn- und Einkommensteuerpflichtige insgesamt										
1		0	10	6	.	.	–	–	1 668	690
2	1	– 5 000	184	60	5 879	6 538	1 716	2 785	88 053	184 075
3	5 000	– 10 000	332	863	8 337	36 137	2 127	9 852	58 326	430 687
4	10 000	– 15 000	585	2 034	10 888	72 604	2 477	14 485	74 818	890 214
5	15 000	– 20 000	656	2 976	11 269	91 433	2 644	18 247	109 112	1 817 520
6	20 000	– 25 000	680	2 756	11 076	109 253	2 863	22 823	112 475	2 361 245
7	25 000	– 30 000	561	3 637	9 472	105 681	2 724	25 213	91 118	2 314 952
8	30 000	– 35 000	474	3 241	8 294	104 956	2 407	27 262	78 061	2 367 623
9	35 000	– 40 000	455	3 661	7 564	101 929	2 298	29 194	65 534	2 304 566
10	40 000	– 45 000	426	3 647	6 881	103 009	2 150	30 160	51 781	2 061 302
11	45 000	– 50 000	360	3 804	5 981	93 866	2 008	32 222	42 201	1 880 365
12	50 000	– 60 000	550	6 776	10 317	184 421	3 699	66 932	63 856	3 277 859
13	60 000	– 70 000	422	5 308	7 973	162 816	3 206	66 095	43 659	2 636 735
14	70 000	– 80 000	347	5 576	6 361	159 660	2 833	68 280	31 377	2 174 263
15	80 000	– 90 000	246	4 090	4 633	130 627	2 407	65 695	21 942	1 716 903
16	90 000	– 100 000	215	5 770	3 614	111 598	2 134	69 878	15 876	1 366 646
17	100 000	– 125 000	297	7 032	5 847	229 582	4 053	165 859	23 197	2 292 911
18	125 000	– 250 000	538	26 710	8 480	577 989	7 354	682 252	22 008	2 721 722
19	250 000	– 500 000	170	20 470	2 491	391 173	2 341	529 727	3 571	593 878
20	500 000	– 1 000 000	48	9 615	605	226 846	407	167 431	636	158 436
21	1 000 000	und mehr	19	13 443	.	.	98	146 463	176	125 197
22	Insgesamt		7 575	131 474	136 160	3 386 421	51 946	2 240 855	999 445	33 677 787
23	Verlustfälle		186	– 4 399	3 052	– 48 619	548	– 3 217	1 928	6 961

Einkünfte aus						Summe der Einkünfte		Lfd. Nr.
Kapitalvermögen		Vermietung und Verpachtung		sonstigen Einkünften				
Stpfl.	1 000 EUR	Stpfl.	1 000 EUR	Stpfl.	1 000 EUR	Stpfl.	1 000 EUR	

Lohn- und Einkommensteuerpflichtige insgesamt

-	-	•	•	-	-	1 679	696	1
787	1 222	1 111	966	2 596	8 664	96 016	204 310	2
862	1 738	2 370	3 921	8 622	57 877	70 523	541 073	3
4 008	5 895	6 544	12 355	43 442	517 214	117 582	1 514 801	4
5 267	10 565	8 251	19 648	44 058	630 137	146 750	2 590 525	5
3 511	10 967	8 403	22 422	30 283	460 466	132 324	2 989 931	6
2 796	10 008	7 459	22 810	24 166	375 710	103 701	2 858 012	7
1 750	8 238	6 496	20 808	15 197	194 261	83 660	2 726 390	8
1 179	6 472	5 891	17 862	11 363	128 070	69 057	2 591 755	9
825	5 414	5 373	16 935	8 905	95 885	54 448	2 316 351	10
514	3 485	4 719	15 457	6 965	72 152	44 206	2 101 350	11
634	5 183	8 442	28 408	9 583	98 405	66 892	3 667 985	12
392	3 517	6 757	22 658	5 859	59 747	45 651	2 956 875	13
276	2 415	5 505	21 910	3 555	37 050	33 010	2 469 152	14
230	1 842	4 330	18 628	2 210	23 485	23 128	1 961 274	15
150	1 025	3 574	17 133	1 537	17 405	16 762	1 589 456	16
347	3 206	6 352	35 265	2 203	28 220	24 886	2 762 076	17
749	10 025	9 871	85 991	2 874	46 448	25 453	4 151 135	18
241	5 042	2 920	45 299	752	14 258	4 836	1 599 847	19
78	2 638	644	26 683	155	5 130	907	596 778	20
37	1 614	•	•	51	9 840	255	692 025	21
24 633	100 511	105 211	464 322	224 376	2 880 423	1 161 726	42 881 797	22
167	661	746	- 6 156	529	3 152	4 906	- 51 615	23

2 Unbeschränkt Lohn- und Einkommensteuerpflichtige 2017 nach Größenklassen des Gesamtbetrages der Einkünfte

2.1 Unbeschränkt Lohn- und Einkommensteuerpflichtige insgesamt

Lfd. Nr.	Gesamtbetrag der Einkünfte von ... bis unter ... EUR			Darunter (abzüglich)						Gesamtbetrag der Einkünfte	
				Altersentlastungsbetrag nach § 24a EStG		Entlastungsbetrag für Alleinerziehende nach § 24b EStG		Freibetrag für Land- und Forstwirte nach § 13 Abs. 3 EStG			
				Stpfl.	1 000 EUR	Stpfl.	1 000 EUR	Stpfl.	1 000 EUR		
Lohn- und Einkommensteuerpflichtige insgesamt											
1		0		1 166	209	503	481	10	6	29 829	–
2	1	–	5 000	5 012	3 612	2 402	4 575	136	123	96 016	196 000
3	5 000	–	10 000	2 597	1 803	3 391	6 413	241	231	70 523	532 626
4	10 000	–	15 000	13 193	6 539	6 173	11 709	432	414	117 582	1 496 138
5	15 000	–	20 000	15 913	10 396	6 561	12 298	481	515	146 750	2 567 316
6	20 000	–	25 000	13 604	10 590	5 340	10 007	485	559	132 324	2 968 776
7	25 000	–	30 000	10 856	8 797	4 615	8 632	405	477	103 701	2 840 107
8	30 000	–	35 000	6 135	5 924	3 866	7 222	212	318	83 660	2 712 927
9	35 000	–	40 000	4 279	4 291	2 922	5 443	211	314	69 057	2 581 706
10	40 000	–	45 000	3 199	3 289	2 045	3 783	195	285	54 448	2 308 994
11	45 000	–	50 000	2 384	2 507	1 526	2 858	183	274	44 206	2 095 711
12	50 000	–	60 000	3 423	3 663	1 862	3 484	282	412	66 892	3 660 426
13	60 000	–	70 000	2 209	2 444	791	1 469	5	2	45 651	2 952 960
14	70 000	–	80 000	1 503	1 753	430	795	–	–	33 010	2 466 604
15	80 000	–	90 000	1 075	1 309	271	495	–	–	23 128	1 959 470
16	90 000	–	100 000	737	912	190	359	–	–	16 762	1 588 185
17	100 000	–	125 000	1 148	1 531	231	423	–	–	24 886	2 760 121
18	125 000	–	250 000	1 656	2 322	352	650	–	–	25 453	4 148 163
19	250 000	–	500 000	487	739	64	119	–	–	4 836	1 598 989
20	500 000	–	1 000 000	•	•	•	•	–	–	907	596 584
21	1 000 000	–	und mehr	•	•	•	•	–	–	255	691 970
22	Insgesamt			90 721	72 847	43 552	81 249	3 278	3 930	1 189 876	42 723 772
23	Verlustfälle			47	40	817	1 570	17	18	5 142	– 53 242

Sonderausgaben insgesamt		Außergewöhnliche Belastungen insgesamt		Als Sonderausgabenabzug berücksichtigte Alters- vorsorgebeiträge nach § 10a EStG		Steuerbegünstigungen		Lfd. Nr.
						Summe der Abzugs- beträge nach §§ 10e, 10f EStG zur Förderung des Wohneigentums		
Stpfl.	1 000 EUR	Stpfl.	1 000 EUR	Stpfl.	1 000 EUR	Stpfl.	1 000 EUR	

Lohn- und Einkommensteuerpflichtige insgesamt

3 034	1 584	557	448	–	–	–	–	1
96 016	60 008	3 037	2 750	26	27	7	51	2
70 523	99 818	5 774	6 302	133	154	17	58	3
117 582	253 002	20 726	24 575	681	655	14	24	4
146 750	388 192	27 263	39 318	5 578	4 170	40	108	5
132 324	428 115	22 558	31 063	8 257	6 845	52	277	6
103 701	408 808	19 913	28 524	7 985	7 739	45	131	7
83 660	380 962	15 471	22 534	9 127	9 874	63	247	8
69 057	354 432	13 264	19 126	8 947	10 874	88	413	9
54 448	322 197	11 140	15 980	7 993	10 558	73	334	10
44 206	294 889	9 388	13 773	7 170	10 041	64	396	11
66 892	515 396	15 157	22 500	12 186	18 408	108	692	12
45 651	416 965	10 339	15 753	9 522	15 943	116	619	13
33 010	337 015	7 486	11 996	7 554	13 880	93	711	14
23 128	258 600	5 405	8 743	5 644	10 878	79	547	15
16 762	200 563	3 963	6 925	4 403	8 947	51	437	16
24 886	320 296	5 964	11 106	7 041	15 202	113	1 157	17
25 453	382 219	5 989	12 192	6 962	15 338	219	3 185	18
4 836	99 541	1 215	2 818	964	1 890	74	1 667	19
907	22 512	213	513	136	263	21	542	20
255	24 991	59	107	33	65	12	856	21
1 163 081	5 570 107	204 881	297 046	110 342	161 752	1 349	12 451	22
5 142	12 950	1 143	1 234	–	–	10	47	23

2 Unbeschränkt Lohn- und Einkommensteuerpflichtige 2017 nach Größenklassen des Gesamtbetrages der Einkünfte

2.1 Unbeschränkt Lohn- und Einkommensteuerpflichtige insgesamt

Lfd. Nr.	Gesamtbetrag der Einkünfte von ... bis unter ... EUR			Verlustabzug nach § 10d EStG		Einkommen nach § 2 Abs. 4 EStG		Abzusetzende Beträge			
				Steuerlich wirksam gewordene Verluste				abzuziehende Freibeträge für Kinder nach § 32 Abs. 6 EStG		Härteausgleich nach § 46 Abs. 3 EStG und § 70 EStDV	
				Stpfl.	1 000 EUR			Stpfl.	1 000 EUR	Stpfl.	1 000 EUR
Lohn- und Einkommensteuerpflichtige insgesamt											
1		0	–	–	•	•	•	•	–	–	–
2	1	– 5 000	1 237	2 024	92 016	131 282	8	49	696	144	–
3	5 000	– 10 000	917	4 381	70 518	422 069	16	77	692	146	–
4	10 000	– 15 000	765	5 278	117 576	1 212 779	28	105	1 004	205	–
5	15 000	– 20 000	591	5 130	146 749	2 130 552	80	357	1 726	352	–
6	20 000	– 25 000	399	4 318	132 324	2 498 388	1 270	6 340	2 185	445	–
7	25 000	– 30 000	309	3 942	103 700	2 391 301	1 607	8 962	1 877	386	–
8	30 000	– 35 000	233	3 371	83 660	2 296 274	1 639	9 235	1 881	384	–
9	35 000	– 40 000	155	2 785	69 057	2 194 263	4 571	20 011	1 898	390	–
10	40 000	– 45 000	119	2 216	54 448	1 957 826	8 570	39 520	1 752	365	–
11	45 000	– 50 000	97	1 960	44 206	1 774 613	6 974	36 909	1 472	306	–
12	50 000	– 60 000	163	3 718	66 892	3 099 698	9 026	51 267	2 561	519	–
13	60 000	– 70 000	87	2 723	45 651	2 501 068	4 796	27 945	1 980	393	–
14	70 000	– 80 000	88	2 878	33 009	2 100 059	7 463	49 340	1 467	296	–
15	80 000	– 90 000	58	2 397	23 127	1 678 304	10 807	92 410	1 097	221	–
16	90 000	– 100 000	34	1 535	16 761	1 369 772	8 558	88 453	812	160	–
17	100 000	– 125 000	56	3 227	24 886	2 409 300	13 000	143 619	1 273	258	–
18	125 000	– 250 000	111	9 292	25 453	3 725 962	14 067	162 061	979	193	–
19	250 000	– 500 000	40	5 983	4 836	1 487 133	2 696	31 373	62	13	–
20	500 000	– 1 000 000	17	7 084	907	565 680	•	•	•	•	–
21	1 000 000	und mehr	14	11 402	•	•	151	1 885	•	•	–
22	Insgesamt		5 490	85 644	1 159 065	36 598 912	95 843	776 370	25 421	5 179	–
23	Verlustfälle		–	–	5 142	– 25 230	•	•	•	•	–

1 für Fälle ohne Einkommensteuerveranlagung; einbehaltene Lohnsteuer

Zu versteuerndes Einkommen		Tarifliche Einkommensteuer ¹		Hinzuzurechnender Anspruch auf Altersvorsorgezulage nach § 10a Abs. 2 EStG		Hinzuzurechnendes Kindergeld nach § 31 Satz 4 EStG		Lfd. Nr.
Stpfl.	1 000 EUR	Stpfl.	1 000 EUR	Stpfl.	1 000 EUR	Stpfl.	1 000 EUR	
Lohn- und Einkommensteuerpflichtige insgesamt								
3 034	– 1 996	4 566	141	–	–	21	62	1
92 016	131 089	23 066	3 531	26	2	83	229	2
70 518	421 846	25 401	9 683	133	16	108	284	3
117 577	1 212 469	92 206	38 615	681	80	147	364	4
146 749	2 129 843	128 294	139 765	5 577	625	234	525	5
132 324	2 491 603	118 384	220 194	8 254	930	1 404	1 890	6
103 700	2 381 953	102 163	262 001	7 983	932	1 972	3 191	7
83 660	2 286 656	83 307	302 316	9 123	1 148	2 214	3 939	8
69 057	2 173 862	68 897	319 928	8 940	1 217	5 271	7 738	9
54 448	1 917 941	54 371	300 600	7 986	1 191	9 030	13 265	10
44 206	1 737 398	44 157	290 253	7 160	1 145	7 393	12 512	11
66 892	3 047 912	66 826	547 943	12 170	2 233	9 427	16 881	12
45 651	2 472 730	45 615	478 368	9 517	2 115	4 933	8 943	13
33 009	2 050 424	32 972	423 709	7 545	1 946	7 514	15 520	14
23 127	1 585 673	23 101	343 830	5 639	1 562	10 815	28 867	15
16 761	1 281 159	16 747	294 070	4 397	1 309	8 562	27 661	16
24 886	2 265 423	24 866	570 676	7 034	2 328	13 002	44 999	17
25 453	3 563 708	25 418	1 099 074	6 955	2 629	14 062	50 958	18
4 836	1 455 747	4 827	533 821	963	364	2 693	9 881	19
907	559 230	900	221 634	135	54	514	2 030	20
255	652 696	254	279 551	33	14	151	598	21
1 159 066	35 817 363	986 338	6 679 704	110 251	21 841	99 550	250 337	22
5 142	– 25 245	6	38	–	–	–	–	23

2 Unbeschränkt Lohn- und Einkommensteuerpflichtige 2017 nach Größenklassen des Gesamtbetrages der Einkünfte

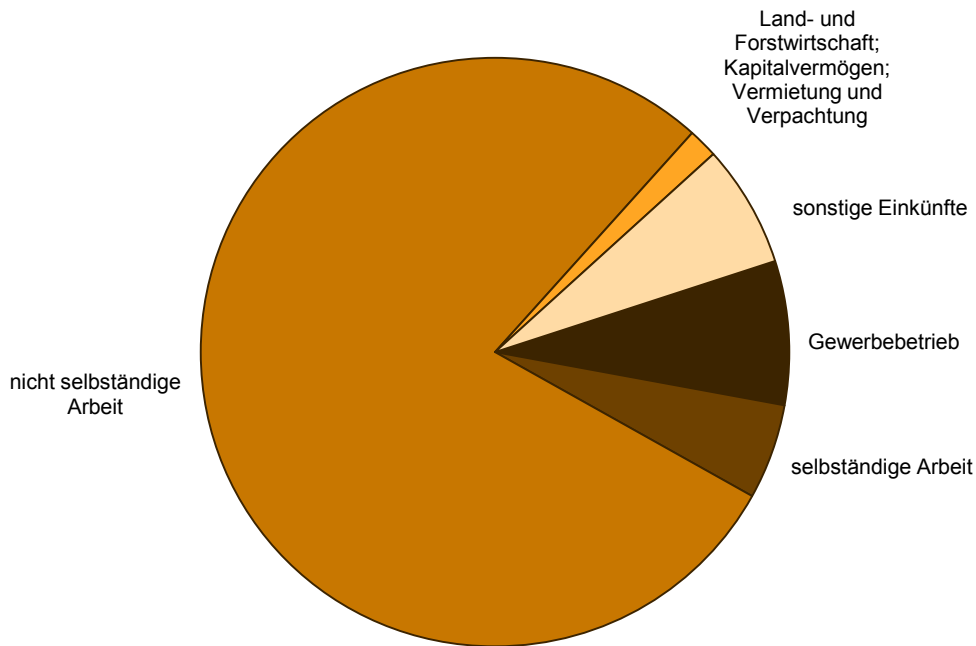
2.1 Unbeschränkt Lohn- und Einkommensteuerpflichtige insgesamt

Lfd. Nr.	Gesamtbetrag der Einkünfte von ... bis unter ... EUR			Festzusetzende Einkommen-/ Jahreslohnsteuer ¹		Verbleibende Einkommensteuer				Festzusetzender Solidaritätszuschlag ²	
						positiv		negativ			
						Stpfl.	1 000 EUR	Stpfl.	1 000 EUR		
Lohn- und Einkommensteuerpflichtige insgesamt											
1		0	4 595	349	27	78	782	- 49	2 686	17	
2	1	5 000	22 713	4 977	797	1 068	9 180	- 2 568	10 542	181	
3	5 000	10 000	25 094	10 065	1 416	506	15 252	- 7 456	11 292	277	
4	10 000	15 000	88 843	37 782	32 609	8 548	30 937	- 18 070	17 625	609	
5	15 000	20 000	127 245	137 282	35 966	25 226	52 009	- 33 513	61 203	3 288	
6	20 000	25 000	115 891	220 102	22 764	20 380	59 525	- 42 697	84 764	8 896	
7	25 000	30 000	100 817	260 719	23 745	23 895	51 753	- 43 431	70 753	11 031	
8	30 000	35 000	83 063	301 031	17 182	25 573	46 712	- 43 368	62 338	12 892	
9	35 000	40 000	68 834	322 225	14 153	26 275	40 340	- 41 090	59 152	14 625	
10	40 000	45 000	54 346	308 138	11 744	26 752	33 721	- 38 686	47 460	14 201	
11	45 000	50 000	44 147	297 490	9 615	25 651	28 586	- 36 124	40 017	13 937	
12	50 000	60 000	66 821	555 264	15 342	51 281	44 956	- 66 765	63 680	26 330	
13	60 000	70 000	45 604	479 106	11 114	48 455	31 747	- 53 425	45 059	23 019	
14	70 000	80 000	32 970	430 505	8 783	49 648	22 840	- 42 866	32 840	20 880	
15	80 000	90 000	23 100	365 481	6 362	44 100	16 106	- 34 143	23 049	17 928	
16	90 000	100 000	16 746	315 329	5 148	43 737	11 275	- 26 893	16 729	15 637	
17	100 000	125 000	24 864	602 866	8 640	101 223	15 784	- 45 150	24 851	30 498	
18	125 000	250 000	25 412	1 120 675	13 889	382 465	11 199	- 45 004	25 401	58 669	
19	250 000	500 000	4 826	520 935	3 909	313 711	901	- 7 833	4 824	28 074	
20	500 000	1 000 000	900	212 612	786	142 026	117	- 1 919	899	11 576	
21	1 000 000	und mehr	254	292 073	226	175 425	27	- 1 940	254	16 029	
22	Insgesamt		977 085	6 795 005	244 217	1 536 023	523 749	- 632 990	705 418	328 593	
23	Verlustfälle		59	1 804	43	953	1 183	- 2 170	55	99	

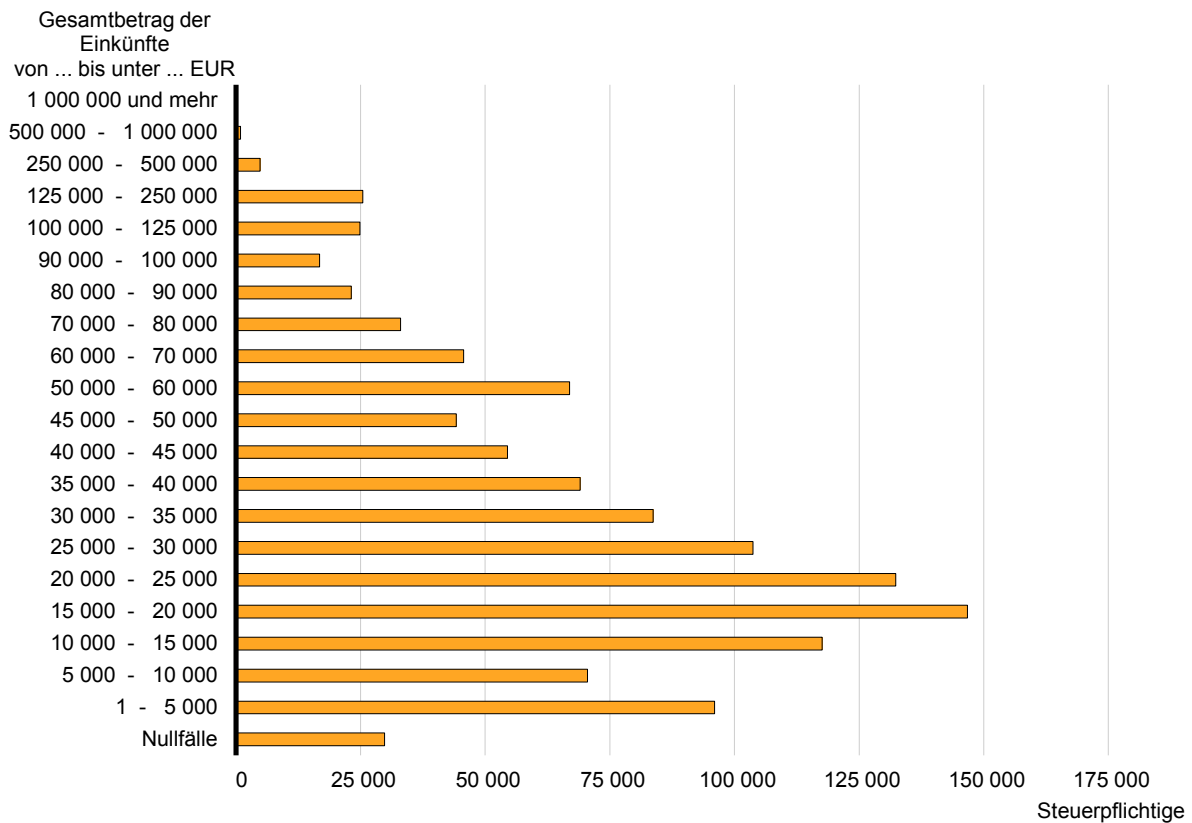
1 für Fälle ohne Einkommensteuerveranlagung: einbehaltene Lohnsteuer

2 für Fälle ohne Einkommensteuerveranlagung: einbehaltener Solidaritätszuschlag

1 Einkünfte der unbeschränkt Lohn- und Einkommensteuerpflichtigen 2017 nach Einkunftsarten



2 Unbeschränkt Lohn- und Einkommensteuerpflichtige 2017 nach Größenklassen des Gesamtbetrages der Einkünfte



2 Unbeschränkt Lohn- und Einkommensteuerpflichtige 2017 nach Größenklassen des Gesamtbetrages der Einkünfte

2.2 Unbeschränkt Lohn- und Einkommensteuerpflichtige nach Grund- und Splittingtabellengliederung

Lfd. Nr.	Gesamtbetrag der Einkünfte von ... bis unter ... EUR		Einkünfte aus							
			Land- und Forstwirtschaft		Gewerbebetrieb		selbständiger Arbeit		nicht selbständiger Arbeit	
			Stpfl.	1 000 EUR	Stpfl.	1 000 EUR	Stpfl.	1 000 EUR	Stpfl.	1 000 EUR
Lohn- und Einkommensteuerpflichtige nach der Grundtabelle besteuert										
1	0		10	6	.	.	–	–	760	529
2	1	– 5 000	144	186	5 103	7 746	1 577	2 676	72 150	156 048
3	5 000	– 10 000	257	791	6 967	33 862	1 901	9 073	51 352	380 399
4	10 000	– 15 000	414	1 644	8 324	64 926	2 096	13 380	65 141	782 764
5	15 000	– 20 000	382	2 142	7 339	73 718	1 887	15 269	91 835	1 563 617
6	20 000	– 25 000	310	1 438	6 463	80 802	1 669	17 374	88 349	1 937 505
7	25 000	– 30 000	240	1 919	4 939	70 477	1 481	17 829	66 117	1 781 129
8	30 000	– 35 000	166	1 325	4 029	64 380	1 270	18 611	52 363	1 674 403
9	35 000	– 40 000	161	1 602	3 253	56 294	1 172	19 362	39 927	1 474 087
10	40 000	– 45 000	142	1 688	2 590	51 585	1 027	19 155	27 355	1 144 023
11	45 000	– 50 000	102	1 377	2 003	44 458	925	19 280	19 696	919 840
12	50 000	– 60 000	160	3 087	2 847	74 600	1 421	35 524	23 439	1 254 671
13	60 000	– 70 000	99	1 841	1 763	56 350	1 070	32 168	10 830	677 614
14	70 000	– 80 000	72	1 944	1 262	55 964	765	29 219	5 705	408 731
15	80 000	– 90 000	40	1 158	899	42 033	550	25 852	3 131	251 333
16	90 000	– 100 000	29	1 563	645	33 560	426	23 296	1 964	173 793
17	100 000	– 125 000	54	2 254	1 023	64 674	778	55 138	2 524	257 959
18	125 000	– 250 000	99	5 804	1 772	170 880	1 575	202 195	2 470	340 530
19	250 000	– 500 000	33	5 149	535	108 120	382	100 449	363	79 258
20	500 000	– 1 000 000	14	2 962	153	73 402	57	24 615	77	24 231
21	1 000 000 und mehr		3	– 73	.	.	13	12 424	24	11 935
22	Insgesamt		2 931	39 805	61 960	1 433 925	22 042	692 889	625 572	15 294 400
23	Verlustfälle		133	– 2 195	2 405	– 28 826	453	– 2 430	1 569	794
Lohn- und Einkommensteuerpflichtige nach der Splittingtabelle besteuert										
24	0		–	–	–	–	–	–	908	162
25	1	– 5 000	40	– 126	776	– 1 208	139	109	15 903	28 027
26	5 000	– 10 000	75	72	1 370	2 276	226	779	6 974	50 287
27	10 000	– 15 000	171	390	2 564	7 678	381	1 105	9 677	107 450
28	15 000	– 20 000	274	833	3 930	17 714	757	2 978	17 277	253 903
29	20 000	– 25 000	370	1 318	4 613	28 451	1 194	5 449	24 126	423 740
30	25 000	– 30 000	321	1 719	4 533	35 203	1 243	7 384	25 001	533 823
31	30 000	– 35 000	308	1 916	4 265	40 576	1 137	8 651	25 698	693 220
32	35 000	– 40 000	294	2 060	4 311	45 635	1 126	9 832	25 607	830 478
33	40 000	– 45 000	284	1 959	4 291	51 424	1 123	11 005	24 426	917 279
34	45 000	– 50 000	258	2 427	3 978	49 407	1 083	12 942	22 505	960 525
35	50 000	– 60 000	390	3 689	7 470	109 821	2 278	31 407	40 417	2 023 189
36	60 000	– 70 000	323	3 467	6 210	106 466	2 136	33 927	32 829	1 959 121
37	70 000	– 80 000	275	3 632	5 099	103 695	2 068	39 061	25 672	1 765 532
38	80 000	– 90 000	206	2 933	3 734	88 594	1 857	39 843	18 811	1 465 569
39	90 000	– 100 000	186	4 208	2 969	78 039	1 708	46 583	13 912	1 192 854
40	100 000	– 125 000	243	4 778	4 824	164 908	3 275	110 720	20 673	2 034 951
41	125 000	– 250 000	439	20 906	6 708	407 109	5 779	480 056	19 538	2 381 192
42	250 000	– 500 000	137	15 321	1 956	283 053	1 959	429 279	3 208	514 620
43	500 000	– 1 000 000	34	6 653	452	153 444	350	142 816	559	134 206
44	1 000 000 und mehr		16	13 516	147	180 208	85	134 040	152	113 261
45	Insgesamt		4 644	91 670	74 200	1 952 495	29 904	1 547 966	373 873	18 383 388
46	Verlustfälle		53	– 2 204	647	– 19 793	95	– 787	359	6 167

Einkünfte aus						Summe der Einkünfte		Lfd. Nr.
Kapitalvermögen		Vermietung und Verpachtung		sonstigen Einkünften				
Stpfl.	1 000 EUR	Stpfl.	1 000 EUR	Stpfl.	1 000 EUR	Stpfl.	1 000 EUR	

Lohn- und Einkommensteuerpflichtige nach der Grundtabelle besteuert

–	–	•	•	–	–	771	534	1
739	1 097	897	1 090	2 111	6 096	79 245	174 938	2
759	1 527	1 920	3 429	6 617	43 527	61 640	472 608	3
3 630	5 106	5 266	10 194	37 855	456 777	103 601	1 334 791	4
4 180	8 015	5 319	13 083	31 567	451 835	120 902	2 127 679	5
1 321	5 433	4 092	10 739	8 844	89 205	95 191	2 142 496	6
439	2 787	3 403	9 995	4 897	33 034	69 635	1 917 170	7
241	1 629	3 088	9 053	3 285	20 147	54 987	1 789 549	8
155	1 299	2 718	6 786	2 284	12 431	41 944	1 571 862	9
103	802	2 308	7 301	1 461	8 088	29 007	1 232 642	10
83	474	1 908	6 119	959	5 408	20 988	996 955	11
103	851	2 942	10 912	1 070	7 290	25 383	1 386 935	12
80	712	1 786	7 746	574	4 732	12 105	781 163	13
59	369	1 249	6 469	355	3 291	6 772	505 987	14
46	503	900	6 340	201	2 003	3 882	329 223	15
36	196	648	5 655	164	2 247	2 533	240 308	16
62	563	1 090	9 228	228	5 396	3 558	395 214	17
146	2 420	1 878	20 359	402	7 526	4 497	749 713	18
47	491	509	8 308	111	2 486	934	304 261	19
19	1 202	126	9 105	22	2 079	205	137 595	20
11	1 250	•	•	8	960	60	240 254	21
12 259	36 726	42 096	169 574	103 015	1 164 559	737 840	18 831 879	22
110	421	517	– 3 008	340	1 502	4 149	– 33 741	23

Lohn- und Einkommensteuerpflichtige nach der Splittingtabelle besteuert

–	–	–	–	–	–	908	162	24
48	125	214	– 124	485	2 568	16 771	29 372	25
103	211	450	491	2 005	14 350	8 883	68 465	26
378	789	1 278	2 161	5 587	60 437	13 981	180 010	27
1 087	2 549	2 932	6 565	12 491	178 302	25 848	462 845	28
2 190	5 534	4 311	11 683	21 439	371 260	37 133	847 435	29
2 357	7 221	4 056	12 815	19 269	342 677	34 066	940 842	30
1 509	6 609	3 408	11 755	11 912	174 114	28 673	936 841	31
1 024	5 173	3 173	11 076	9 079	115 639	27 113	1 019 893	32
722	4 612	3 065	9 634	7 444	87 797	25 441	1 083 709	33
431	3 011	2 811	9 338	6 006	66 744	23 218	1 104 395	34
531	4 333	5 500	17 495	8 513	91 115	41 509	2 281 050	35
312	2 806	4 971	14 912	5 285	55 015	33 546	2 175 712	36
217	2 046	4 256	15 440	3 200	33 759	26 238	1 963 165	37
184	1 339	3 430	12 288	2 009	21 481	19 246	1 632 050	38
114	829	2 926	11 478	1 373	15 158	14 229	1 349 148	39
285	2 643	5 262	26 037	1 975	22 824	21 328	2 366 862	40
603	7 605	7 993	65 632	2 472	38 922	20 956	3 401 422	41
194	4 551	2 411	36 992	641	11 772	3 902	1 295 586	42
59	1 435	518	17 578	133	3 051	702	459 183	43
26	364	150	1 502	43	8 879	195	451 771	44
12 374	63 785	63 115	294 747	121 361	1 715 864	423 886	24 049 918	45
57	239	229	– 3 148	189	1 651	757	– 17 875	46

2 Unbeschränkt Lohn- und Einkommensteuerpflichtige 2017 nach Größenklassen des Gesamtbetrages der Einkünfte

2.2 Unbeschränkt Lohn- und Einkommensteuerpflichtige nach Grund- und Splittingtabellengliederung

Lfd. Nr.	Gesamtbetrag der Einkünfte von ... bis unter ... EUR		Darunter (Abzüglich)						Gesamtbetrag der Einkünfte	
			Altersentlastungsbetrag nach § 24a EStG		Entlastungsbetrag für Alleinerziehende nach § 24b EStG		Freibetrag für Land- und Forstwirte nach § 13 Abs. 3 EStG			
			Stpfl.	1 000 EUR	Stpfl.	1 000 EUR	Stpfl.	1 000 EUR	Stpfl.	1 000 EUR
Lohn- und Einkommensteuerpflichtige nach der Grundtabelle besteuert										
1	0		258	48	503	481	10	6	23 353	–
2	1	– 5 000	1 804	1 291	•	•	•	•	79 245	168 986
3	5 000	– 10 000	1 838	1 221	3 387	6 405	196	162	61 640	464 820
4	10 000	– 15 000	10 978	5 167	6 162	11 689	310	238	103 601	1 317 698
5	15 000	– 20 000	10 077	6 116	6 546	12 273	287	231	120 902	2 109 060
6	20 000	– 25 000	2 916	2 814	5 321	9 975	217	176	95 191	2 129 532
7	25 000	– 30 000	1 445	1 354	4 596	8 594	180	151	69 635	1 907 071
8	30 000	– 35 000	913	914	•	•	•	•	54 987	1 781 460
9	35 000	– 40 000	638	705	2 908	5 423	–	–	41 944	1 565 734
10	40 000	– 45 000	448	527	2 038	3 772	–	–	29 007	1 228 344
11	45 000	– 50 000	353	401	1 513	2 840	–	–	20 988	993 715
12	50 000	– 60 000	459	518	1 838	3 444	–	–	25 383	1 382 973
13	60 000	– 70 000	284	328	780	1 453	–	–	12 105	779 382
14	70 000	– 80 000	192	239	425	786	–	–	6 772	504 963
15	80 000	– 90 000	121	147	265	486	–	–	3 882	328 590
16	90 000	– 100 000	81	102	186	353	–	–	2 533	239 854
17	100 000	– 125 000	133	167	226	417	–	–	3 558	394 629
18	125 000	– 250 000	262	328	346	642	–	–	4 497	748 742
19	250 000	– 500 000	•	•	•	•	–	–	934	304 055
20	500 000	– 1 000 000	•	•	•	•	–	–	205	137 541
21	1 000 000 und mehr		•	•	•	•	–	–	60	240 242
22	Insgesamt		33 298	22 509	43 355	80 922	1 315	1 057	760 422	18 727 391
23	Verlustfälle		14	12	•	•	•	•	4 384	– 35 327
Lohn- und Einkommensteuerpflichtige nach der Splittingtabelle besteuert										
24	0		908	162	–	–	–	–	6 476	–
25	1	– 5 000	3 208	2 322	•	•	•	•	16 771	27 013
26	5 000	– 10 000	759	582	4	8	45	69	8 883	67 805
27	10 000	– 15 000	2 215	1 373	11	20	122	177	13 981	178 440
28	15 000	– 20 000	5 836	4 280	15	25	194	284	25 848	458 256
29	20 000	– 25 000	10 688	7 776	19	32	268	383	37 133	839 244
30	25 000	– 30 000	9 411	7 442	19	38	225	326	34 066	933 036
31	30 000	– 35 000	5 222	5 010	•	•	•	•	28 673	931 466
32	35 000	– 40 000	3 641	3 586	14	21	211	314	27 113	1 015 973
33	40 000	– 45 000	2 751	2 763	7	11	195	285	25 441	1 080 650
34	45 000	– 50 000	2 031	2 107	13	18	183	274	23 218	1 101 996
35	50 000	– 60 000	2 964	3 145	24	40	282	412	41 509	2 277 453
36	60 000	– 70 000	1 925	2 116	11	16	5	2	33 546	2 173 578
37	70 000	– 80 000	1 311	1 515	5	9	–	–	26 238	1 961 642
38	80 000	– 90 000	954	1 162	6	8	–	–	19 246	1 630 880
39	90 000	– 100 000	656	810	4	7	–	–	14 229	1 348 331
40	100 000	– 125 000	1 015	1 363	5	7	–	–	21 328	2 365 492
41	125 000	– 250 000	1 394	1 994	6	8	–	–	20 956	3 399 421
42	250 000	– 500 000	•	•	•	•	–	–	3 902	1 294 935
43	500 000	– 1 000 000	•	•	•	•	–	–	702	459 043
44	1 000 000 und mehr		29	43	–	–	–	–	195	451 728
45	Insgesamt		57 423	50 337	197	327	1 963	2 873	429 454	23 996 381
46	Verlustfälle		33	28	•	•	•	•	758	– 17 915

Sonderausgaben insgesamt		Außergewöhnliche Belastungen insgesamt		Als Sonderausgabenabzug berücksichtigte Altersvorsorgebeiträge nach § 10a EStG		Steuerbegünstigungen		Lfd. Nr.
						Summe der Abzugsbeträge nach §§ 10e, 10f EStG zur Förderung des Wohneigentums		
Stpfl.	1 000 EUR	Stpfl.	1 000 EUR	Stpfl.	1 000 EUR	Stpfl.	1 000 EUR	
Lohn- und Einkommensteuerpflichtige nach der Grundtabelle besteuert								
2 839	1 435	496	357	-	-	-	-	1
79 245	51 042	2 571	2 183	•	•	4	31	2
61 640	85 161	4 483	4 484	•	•	•	•	3
103 601	219 735	17 661	20 344	671	642	•	•	4
120 902	309 181	20 165	29 531	5 544	4 128	30	70	5
95 191	279 596	9 687	13 019	8 083	6 598	33	174	6
69 635	245 038	6 872	9 286	7 176	6 778	34	114	7
54 987	226 213	5 859	7 774	7 260	7 685	35	134	8
41 944	192 498	4 861	6 660	6 481	7 807	47	206	9
29 007	148 777	3 580	5 047	4 985	6 557	35	176	10
20 988	117 933	2 653	3 993	3 952	5 514	33	192	11
25 383	155 538	3 523	5 869	5 113	7 608	50	331	12
12 105	84 931	1 516	2 701	2 404	3 870	37	234	13
6 772	49 640	826	1 475	1 249	2 156	40	244	14
3 882	30 420	494	972	682	1 178	12	124	15
2 533	20 653	350	769	416	749	12	134	16
3 558	31 989	527	1 068	477	850	19	256	17
4 497	49 923	703	1 507	404	737	52	998	18
934	13 886	149	325	40	65	10	202	19
205	3 412	22	58	6	10	•	•	20
60	15 879	6	13	-	-	3	60	21
739 908	2 332 882	87 004	117 433	55 095	63 097	516	3 875	22
4 384	8 752	901	848	-	-	•	•	23
Lohn- und Einkommensteuerpflichtige nach der Splittingtabelle besteuert								
195	149	61	91	-	-	-	-	24
16 771	8 966	466	567	•	•	3	20	25
8 883	14 656	1 291	1 818	•	•	•	•	26
13 981	33 267	3 065	4 232	10	13	•	•	27
25 848	79 011	7 098	9 787	34	42	10	37	28
37 133	148 519	12 871	18 044	174	246	19	103	29
34 066	163 770	13 041	19 238	809	961	11	17	30
28 673	154 749	9 612	14 760	1 867	2 189	28	113	31
27 113	161 934	8 403	12 466	2 466	3 067	41	208	32
25 441	173 421	7 560	10 933	3 008	4 001	38	158	33
23 218	176 956	6 735	9 780	3 218	4 528	31	205	34
41 509	359 857	11 634	16 631	7 073	10 800	58	360	35
33 546	332 034	8 823	13 052	7 118	12 073	79	385	36
26 238	287 375	6 660	10 521	6 305	11 723	53	467	37
19 246	228 180	4 911	7 771	4 962	9 700	67	423	38
14 229	179 909	3 613	6 156	3 987	8 198	39	303	39
21 328	288 307	5 437	10 039	6 564	14 352	94	900	40
20 956	332 296	5 286	10 684	6 558	14 601	167	2 187	41
3 902	85 655	1 066	2 493	924	1 824	64	1 464	42
702	19 100	191	455	130	253	•	•	43
195	9 113	53	94	33	65	9	796	44
423 173	3 237 224	117 877	179 613	55 247	98 654	833	8 576	45
758	4 197	242	385	-	-	•	•	46

2 Unbeschränkt Lohn- und Einkommensteuerpflichtige 2017 nach Größenklassen des Gesamtbetrages der Einkünfte

2.2 Unbeschränkt Lohn- und Einkommensteuerpflichtige nach Grund- und Splittingtabellengliederung

Lfd. Nr.	Gesamtbetrag der Einkünfte von ... bis unter ... EUR			Verlustabzug nach § 10d EStG		Einkommen nach § 2 Abs. 4 EStG		Abzusetzende Beträge			
				Steuerlich wirksam gewordene Verluste				abzuziehende Freibeträge für Kinder nach § 32 Abs. 6 EStG		Härteausgleich nach § 46 Abs. 3 EStG und § 70 EStDV	
				Stpfl.	1 000 EUR			Stpfl.	1 000 EUR	Stpfl.	1 000 EUR
Lohn- und Einkommensteuerpflichtige nach der Grundtabelle besteuert											
1	0			–	–	•	•	•	•	–	–
2	1	–	5 000	1 075	1 721	76 241	114 103	•	•	•	•
3	5 000	–	10 000	762	3 496	61 636	371 596	•	•	•	•
4	10 000	–	15 000	611	3 888	103 598	1 073 194	24	78	874	177
5	15 000	–	20 000	450	3 529	120 901	1 762 691	75	316	1 468	303
6	20 000	–	25 000	296	2 937	95 191	1 827 327	1 261	6 277	1 769	359
7	25 000	–	30 000	216	2 506	69 634	1 643 574	1 599	8 908	1 401	291
8	30 000	–	35 000	152	1 768	54 987	1 538 145	1 630	9 183	1 241	263
9	35 000	–	40 000	92	1 573	41 944	1 357 099	4 478	19 541	1 164	241
10	40 000	–	45 000	76	1 258	29 007	1 066 546	8 376	38 449	935	197
11	45 000	–	50 000	47	786	20 988	865 216	6 793	35 863	728	151
12	50 000	–	60 000	77	1 656	25 383	1 211 869	8 573	48 640	960	193
13	60 000	–	70 000	36	1 170	12 105	686 527	4 314	25 209	511	101
14	70 000	–	80 000	38	1 334	6 772	449 989	2 515	14 811	287	57
15	80 000	–	90 000	18	656	3 882	295 224	1 609	9 613	151	30
16	90 000	–	100 000	20	917	2 533	216 643	1 114	6 740	100	20
17	100 000	–	125 000	19	1 093	3 558	359 420	1 553	9 429	114	25
18	125 000	–	250 000	52	3 794	4 497	691 860	2 104	12 912	108	20
19	250 000	–	500 000	13	2 096	934	287 533	461	2 973	9	2
20	500 000	–	1 000 000	•	•	•	•	•	•	•	•
21	1 000 000 und mehr			•	•	•	•	•	•	–	–
22	Insgesamt			4 059	41 822	736 895	16 169 427	46 631	249 886	13 080	2 695
23	Verlustfälle			–	–	•	•	•	•	51	9
Lohn- und Einkommensteuerpflichtige nach der Splittingtabelle besteuert											
24	0			–	–	195	– 235	–	–	–	–
25	1	–	5 000	162	303	15 775	17 179	•	•	•	•
26	5 000	–	10 000	155	885	8 882	50 473	•	•	•	•
27	10 000	–	15 000	154	1 390	13 978	139 585	4	27	130	28
28	15 000	–	20 000	141	1 602	25 848	367 861	5	41	258	49
29	20 000	–	25 000	103	1 381	37 133	671 061	9	63	416	86
30	25 000	–	30 000	93	1 436	34 066	747 727	8	54	476	96
31	30 000	–	35 000	81	1 604	28 673	758 130	9	52	640	121
32	35 000	–	40 000	63	1 212	27 113	837 163	93	470	734	149
33	40 000	–	45 000	43	958	25 441	891 280	194	1 071	817	168
34	45 000	–	50 000	50	1 174	23 218	909 397	181	1 046	744	155
35	50 000	–	60 000	86	2 061	41 509	1 887 829	453	2 627	1 601	326
36	60 000	–	70 000	51	1 553	33 546	1 814 540	482	2 736	1 469	292
37	70 000	–	80 000	50	1 544	26 237	1 650 070	4 948	34 529	1 180	239
38	80 000	–	90 000	40	1 741	19 245	1 383 080	9 198	82 797	946	191
39	90 000	–	100 000	14	618	14 228	1 153 129	7 444	81 713	712	141
40	100 000	–	125 000	37	2 134	21 328	2 049 880	11 447	134 190	1 159	232
41	125 000	–	250 000	59	5 498	20 956	3 034 103	11 963	149 149	871	173
42	250 000	–	500 000	27	3 886	3 902	1 199 599	2 235	28 401	53	11
43	500 000	–	1 000 000	•	•	•	•	413	5 776	•	•
44	1 000 000 und mehr			•	•	•	•	•	•	•	•
45	Insgesamt			1 431	43 822	422 170	20 429 485	49 212	526 484	12 341	2 484
46	Verlustfälle			–	–	•	•	–	–	•	•

1 für Fälle ohne Einkommensteuerveranlagung: einbehaltene Lohnsteuer

Zu versteuerndes Einkommen		Tarifliche Einkommensteuer ¹		Hinzuzurechnender Anspruch auf Altersvorsorgezulage nach § 10a Abs. 2 EStG		Hinzuzurechnendes Kindergeld nach § 31 Satz 4 EStG		Lfd. Nr.
Stpfl.	1 000 EUR	Stpfl.	1 000 EUR	Stpfl.	1 000 EUR	Stpfl.	1 000 EUR	

Lohn- und Einkommensteuerpflichtige nach der Grundtabelle besteuert

2 839	– 1 762	4 125	125	–	–	•	•	1
76 241	113 926	20 433	3 034	•	•	•	•	2
61 636	371 398	22 632	8 456	•	•	87	222	3
103 599	1 072 939	86 939	35 706	671	78	120	286	4
120 901	1 762 072	119 137	130 245	5 543	621	193	424	5
95 191	1 820 691	94 849	200 432	8 083	902	1 362	1 760	6
69 634	1 634 376	69 496	224 796	7 176	804	1 887	2 914	7
54 987	1 528 699	54 926	243 865	7 260	832	2 078	3 485	8
41 944	1 337 317	41 909	236 760	6 481	766	4 945	6 920	9
29 007	1 027 900	28 982	197 597	4 985	603	8 679	12 508	10
20 988	829 202	20 975	172 022	3 951	482	7 062	11 734	11
25 383	1 163 035	25 363	266 976	5 113	638	8 814	15 700	12
12 105	661 217	12 094	169 598	2 404	324	4 394	8 032	13
6 772	435 121	6 762	122 161	1 249	182	2 536	4 674	14
3 882	285 581	3 877	85 246	682	99	1 608	2 978	15
2 533	209 884	2 526	65 590	416	64	1 116	2 097	16
3 558	349 966	3 552	115 234	477	74	1 553	2 939	17
4 497	678 927	4 484	244 280	404	66	2 103	4 029	18
934	284 559	931	111 831	40	6	460	927	19
205	128 731	200	53 863	6	1	102	211	20
60	223 067	60	97 985	–	–	28	49	21
736 896	15 916 846	624 252	2 785 804	55 093	6 558	49 219	82 131	22
4 384	– 18 524	•	•	–	–	–	–	23

Lohn- und Einkommensteuerpflichtige nach der Splittingtabelle besteuert

195	– 235	441	16	–	–	•	•	24
15 775	17 163	2 633	497	•	•	•	•	25
8 882	50 447	2 769	1 228	•	•	21	62	26
13 978	139 530	5 267	2 909	10	2	27	79	27
25 848	367 771	9 157	9 519	34	4	41	101	28
37 133	670 912	23 535	19 762	171	28	42	131	29
34 066	747 577	32 667	37 204	807	128	85	277	30
28 673	757 957	28 381	58 451	1 863	316	136	453	31
27 113	836 544	26 988	83 168	2 459	451	326	817	32
25 441	890 041	25 389	103 004	3 001	588	351	758	33
23 218	908 196	23 182	118 232	3 209	662	331	778	34
41 509	1 884 876	41 463	280 966	7 057	1 595	613	1 181	35
33 546	1 811 513	33 521	308 770	7 113	1 791	539	912	36
26 237	1 615 303	26 210	301 549	6 296	1 764	4 978	10 846	37
19 245	1 300 092	19 224	258 584	4 957	1 463	9 207	25 890	38
14 228	1 071 275	14 221	228 480	3 981	1 246	7 446	25 564	39
21 328	1 915 458	21 314	455 442	6 557	2 253	11 449	42 060	40
20 956	2 884 781	20 934	854 794	6 551	2 563	11 959	46 930	41
3 902	1 171 188	3 896	421 990	923	359	2 233	8 953	42
702	430 499	700	167 771	129	53	412	1 819	43
195	429 628	194	181 565	33	14	123	548	44
422 170	19 900 517	362 086	3 893 901	55 158	15 282	50 331	168 205	45
758	– 6 721	•	•	–	–	–	–	46

2 Unbeschränkt Lohn- und Einkommensteuerpflichtige 2017 nach Größenklassen des Gesamtbetrages der Einkünfte

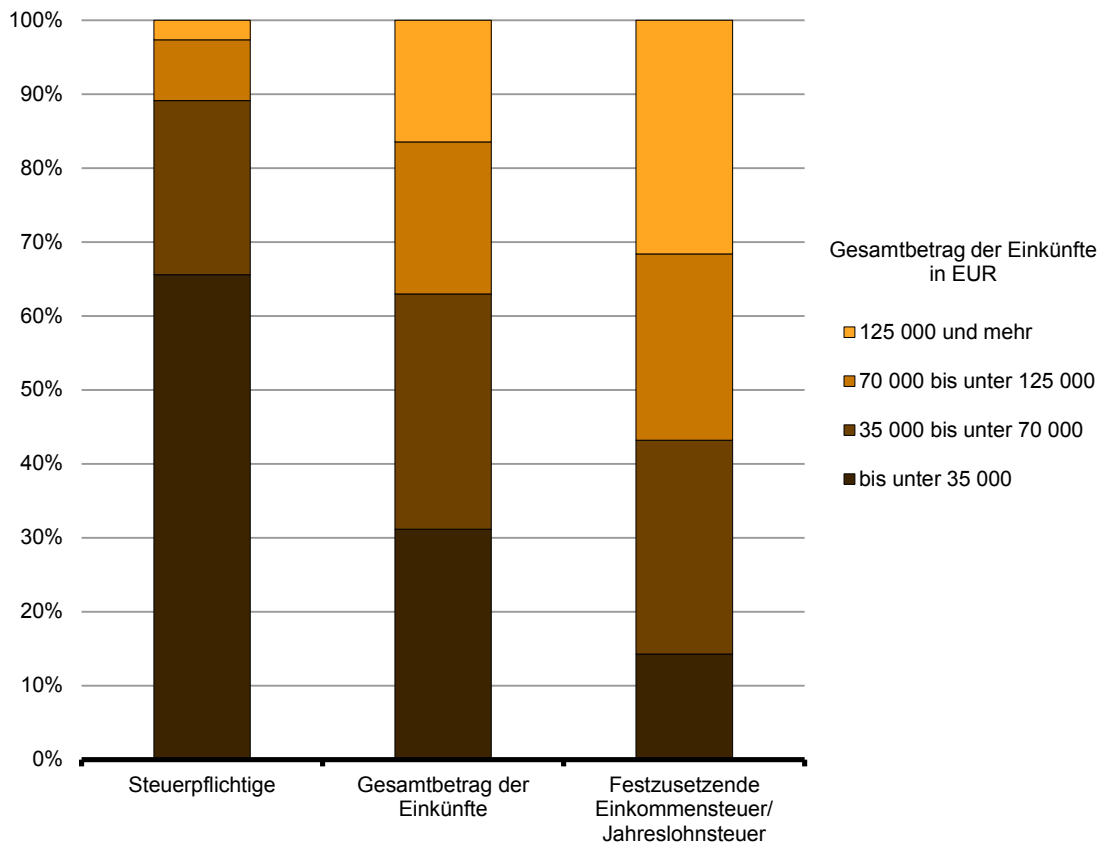
2.2 Unbeschränkt Lohn- und Einkommensteuerpflichtige nach Grund- und Splittingtabellengliederung

Lfd. Nr.	Gesamtbetrag der Einkünfte von ... bis unter ... EUR		Festzusetzende Einkommen-/ Jahreslohnsteuer ¹		Verbleibende Einkommensteuer				Festzusetzender Solidaritätszuschlag ²	
					positiv		negativ			
					Stpfl.	1 000 EUR	Stpfl.	1 000 EUR		
Lohn- und Einkommensteuerpflichtige nach der Grundtabelle besteuert										
1	0		4 152	331	•	•	753	– 47	2 534	16
2	1	– 5 000	20 097	4 418	•	•	8 583	– 2 328	9 418	164
3	5 000	– 10 000	22 408	8 815	1 289	475	13 932	– 6 847	9 986	243
4	10 000	– 15 000	83 668	34 593	32 323	8 463	27 681	– 16 283	15 560	518
5	15 000	– 20 000	118 229	127 594	35 323	24 989	44 125	– 28 209	56 482	3 035
6	20 000	– 25 000	94 739	200 632	15 344	18 615	45 962	– 31 221	78 684	8 302
7	25 000	– 30 000	69 486	225 329	10 076	16 576	37 621	– 28 152	65 646	10 309
8	30 000	– 35 000	54 911	243 809	7 539	15 851	31 750	– 25 859	54 109	11 728
9	35 000	– 40 000	41 900	240 275	5 601	14 567	25 090	– 22 565	41 672	11 820
10	40 000	– 45 000	28 977	206 713	4 165	14 144	18 042	– 18 661	28 897	10 308
11	45 000	– 50 000	20 975	180 850	3 161	13 267	13 327	– 15 582	20 939	9 154
12	50 000	– 60 000	25 360	277 985	4 391	24 909	16 135	– 23 964	25 327	14 275
13	60 000	– 70 000	12 089	173 863	2 736	21 546	7 376	– 12 964	12 081	9 050
14	70 000	– 80 000	6 759	123 253	2 035	21 534	3 754	– 7 684	6 757	6 479
15	80 000	– 90 000	3 874	85 860	1 393	18 341	2 054	– 4 759	3 872	4 532
16	90 000	– 100 000	2 525	65 909	1 024	16 676	1 282	– 3 203	2 524	3 493
17	100 000	– 125 000	3 552	113 966	1 749	36 214	1 523	– 4 503	3 551	6 085
18	125 000	– 250 000	4 482	236 005	3 094	120 591	1 205	– 5 335	4 479	12 735
19	250 000	– 500 000	931	105 424	796	72 640	129	– 1 117	931	5 743
20	500 000	– 1 000 000	200	47 460	185	36 708	17	– 445	200	2 598
21	1 000 000 und mehr		60	112 490	56	50 192	3	– 18	60	6 184
22	Insgesamt		619 374	2 815 573	133 068	547 405	300 344	– 259 746	443 709	136 771
23	Verlustfälle		46	382	33	142	891	– 686	42	21
Lohn- und Einkommensteuerpflichtige nach der Splittingtabelle besteuert										
24	0		443	17	•	•	29	– 2	152	0
25	1	– 5 000	2 616	559	•	•	597	– 240	1 124	17
26	5 000	– 10 000	2 686	1 250	127	31	1 320	– 609	1 306	34
27	10 000	– 15 000	5 175	3 189	286	85	3 256	– 1 787	2 065	91
28	15 000	– 20 000	9 016	9 689	643	237	7 884	– 5 303	4 721	253
29	20 000	– 25 000	21 152	19 470	7 420	1 765	13 563	– 11 476	6 080	594
30	25 000	– 30 000	31 331	35 390	13 669	7 320	14 132	– 15 280	5 107	722
31	30 000	– 35 000	28 152	57 222	9 643	9 722	14 962	– 17 509	8 229	1 164
32	35 000	– 40 000	26 934	81 950	8 552	11 708	15 250	– 18 525	17 480	2 804
33	40 000	– 45 000	25 369	101 425	7 579	12 607	15 679	– 20 025	18 563	3 892
34	45 000	– 50 000	23 172	116 640	6 454	12 384	15 259	– 20 542	19 078	4 783
35	50 000	– 60 000	41 461	277 279	10 951	26 372	28 821	– 42 801	38 353	12 055
36	60 000	– 70 000	33 515	305 243	8 378	26 909	24 371	– 40 461	32 978	13 968
37	70 000	– 80 000	26 211	307 252	6 748	28 115	19 086	– 35 183	26 083	14 401
38	80 000	– 90 000	19 226	279 621	4 969	25 759	14 052	– 29 383	19 177	13 395
39	90 000	– 100 000	14 221	249 419	4 124	27 061	9 993	– 23 690	14 205	12 144
40	100 000	– 125 000	21 312	488 900	6 891	65 010	14 261	– 40 647	21 300	24 413
41	125 000	– 250 000	20 930	884 670	10 795	261 874	9 994	– 39 669	20 922	45 934
42	250 000	– 500 000	3 895	415 511	3 113	241 072	772	– 6 716	3 893	22 331
43	500 000	– 1 000 000	700	165 151	601	105 318	100	– 1 475	699	8 978
44	1 000 000 und mehr		194	179 583	170	125 233	24	– 1 921	194	9 845
45	Insgesamt		357 711	3 979 432	111 149	988 618	223 405	– 373 243	261 709	191 821
46	Verlustfälle		13	1 421	10	811	292	– 1 484	13	78

1 für Fälle ohne Einkommensteuerveranlagung: einbehaltene Lohnsteuer

2 für Fälle ohne Einkommensteuerveranlagung: einbehaltener Solidaritätszuschlag

3 Unbeschränkt Lohn- und Einkommensteuerpflichtige, deren Gesamtbetrag der Einkünfte und deren festzusetzende Einkommensteuer 2017 nach Größenklassen



3 Unbeschränkt Lohn- und Einkommensteuerpflichtige 2017 nach Größenklassen des Gesamtbetrages der Einkünfte sowie nach Verwaltungsbezirken

Amtlicher Gemeinde- schlüssel	Verwaltungsbezirk —		Größenklassen des Gesamtbetrages					
			Nullfälle	1 — 5 000	5 000 — 10 000	10 000 — 15 000	15 000 — 20 000	20 000 — 25 000
12 0 00 000	Land Brandenburg	a) Steuerpflichtige	29 829	96 016	70 523	117 582	146 750	132 324
		b) Gesamtbetrag der Einkünfte (1 000 EUR)	–	196 000	532 626	1 496 138	2 567 316	2 968 776
		c) Zu versteuerndes Einkommen (1 000 EUR)	– 1 996	131 089	421 846	1 212 469	2 129 843	2 491 603
		d) Festzusetzende Einkommen-/Jahres- lohnsteuer (1 000 EUR)	349	4 977	10 065	37 782	137 282	220 102
12 0 51 000	Brandenburg an der Havel, Stadt	a)	1 103	3 233	2 054	3 527	4 347	3 649
		b)	–	6 242	15 408	44 985	75 918	81 726
		c)	– 43	4 439	12 623	37 561	64 775	70 235
		d)	4	128	340	1 192	4 278	6 415
12 0 52 000	Cottbus, Stadt	a)	1 776	4 950	3 240	5 479	6 596	5 023
		b)	–	9 534	24 454	70 161	114 994	112 740
		c)	– 80	6 582	19 813	57 296	95 845	95 199
		d)	6	162	382	1 652	6 072	8 237
12 0 53 000	Frankfurt (Oder), Stadt	a)	869	2 712	1 714	3 084	3 723	3 022
		b)	–	5 139	12 930	39 485	64 892	67 738
		c)	– 31	3 658	10 391	32 511	54 647	57 520
		d)	3	86	234	939	3 467	5 008
12 0 54 000	Potsdam, Stadt	a)	2 076	7 193	5 349	7 881	9 851	9 026
		b)	–	15 803	40 165	99 851	172 372	202 760
		c)	– 169	10 512	31 974	81 296	143 946	171 966
		d)	78	1 450	911	2 902	9 851	16 301
12 0 60 000	Barnim	a)	2 019	7 032	5 129	7 907	10 190	9 415
		b)	–	14 122	38 776	100 437	178 196	211 311
		c)	– 137	9 470	30 604	81 324	147 530	176 824
		d)	11	254	739	2 624	9 564	15 723
12 0 60 005	Ahrensfelde	a)	104	381	304	433	580	616
		b)	–	774	2 264	5 477	10 159	13 872
		c)	– 9	489	1 737	4 357	8 393	11 482
		d)	0	16	52	170	563	1 027
12 0 60 012	Althüttendorf	a)	6	24	18	35	39	35
		b)	–	50	140	442	679	786
		c)	0	38	115	341	555	626
		d)	0	4	4	13	36	54
12 0 60 020	Bernau bei Berlin, Stadt	a)	436	1 487	1 092	1 809	2 395	2 163
		b)	–	2 954	8 228	23 037	41 865	48 517
		c)	– 20	2 006	6 628	18 783	34 890	40 657
		d)	3	58	183	600	2 277	3 672
12 0 60 024	Biesenthal, Stadt	a)	55	240	146	255	335	305
		b)	–	474	1 141	3 248	5 872	6 836
		c)	– 4	320	904	2 595	4 804	5 662
		d)	0	6	15	70	323	510
12 0 60 034	Breydin	a)	10	29	19	33	46	42
		b)	–	60	146	417	794	937
		c)	– 3	36	119	328	645	766
		d)	0	1	4	10	36	66
12 0 60 036	Britz	a)	17	72	48	83	121	115
		b)	–	144	379	1 060	2 121	2 589
		c)	– 2	90	286	859	1 775	2 173
		d)	0	2	2	26	117	200

der Einkünfte von ... bis unter ... EUR								Insgesamt	Amtlicher Gemeinde- schlüssel
25 000 – 30 000	30 000 – 35 000	35 000 – 40 000	40 000 – 50 000	50 000 – 60 000	60 000 – 70 000	70 000 – 125 000	125 000 und mehr		
103 701	83 660	69 057	98 654	66 892	45 651	97 786	31 451	1 189 876	12 0 00 000
2 840 107	2 712 927	2 581 706	4 404 705	3 660 426	2 952 960	8 774 380	7 035 707	42 723 772	
2 381 953	2 286 656	2 173 862	3 655 339	3 047 912	2 472 730	7 182 679	6 231 380	35 817 363	
260 719	301 031	322 225	605 629	555 264	479 106	1 714 181	2 146 295	6 795 005	
2 868	2 302	2 035	2 743	1 576	1 073	1 899	500	32 909	12 0 51 000
78 691	74 710	76 066	122 240	86 028	69 371	168 443	106 266	1 006 093	
67 624	64 682	65 676	103 909	72 159	57 823	137 792	93 932	853 189	
7 591	8 684	9 915	17 604	13 229	11 164	32 007	30 536	143 085	
3 691	2 937	2 508	3 878	2 377	1 588	3 278	934	48 255	12 0 52 000
100 975	95 269	93 715	173 257	129 883	102 793	292 370	203 395	1 523 540	
84 931	81 110	80 216	145 212	108 614	86 308	240 969	181 221	1 283 236	
8 975	10 806	12 284	25 291	20 752	17 297	57 089	59 000	228 007	
2 199	1 715	1 533	2 059	1 306	827	1 644	399	26 806	12 0 53 000
60 253	55 501	57 317	91 989	71 519	53 457	146 346	86 426	812 993	
50 968	47 525	49 228	77 879	60 416	45 035	120 951	77 265	687 963	
5 336	6 226	7 396	13 179	11 203	8 497	27 956	25 060	114 591	
7 654	6 572	5 622	7 813	5 341	3 670	8 247	3 355	89 650	12 0 54 000
209 963	213 333	210 095	349 216	291 846	237 230	748 804	948 812	3 740 250	
178 822	182 177	179 314	292 184	243 884	199 607	611 041	836 223	3 162 777	
21 333	26 546	29 201	53 560	49 350	42 591	156 261	346 393	756 728	
7 717	6 313	5 238	7 602	5 121	3 645	8 103	2 338	87 769	12 0 60 000
211 277	204 626	195 813	339 156	280 505	235 920	728 240	482 577	3 220 957	
176 834	172 618	164 610	281 039	233 395	197 450	598 546	425 769	2 695 874	
19 736	23 176	24 702	46 782	42 210	38 072	141 273	141 146	506 013	
544	555	500	783	531	465	1 034	308	7 138	12 0 60 005
14 948	17 991	18 739	34 994	29 005	30 131	93 540	64 594	336 488	
12 455	15 315	15 764	29 038	24 331	25 419	77 684	58 254	284 708	
1 367	2 095	2 458	5 017	4 398	4 881	17 895	19 637	59 576	
26	24	22	18	14	7	20	7	295	12 0 60 012
714	776	830	784	775	458	1 889	1 228	9 551	
597	640	658	636	671	390	1 563	1 072	7 901	
70	85	92	98	116	76	363	326	1 338	
1 744	1 415	1 120	1 642	1 118	801	1 636	415	19 273	12 0 60 020
47 712	45 914	41 888	73 108	61 442	51 873	147 111	84 775	678 424	
39 789	38 923	35 057	60 718	50 725	43 172	120 163	75 147	566 638	
4 559	5 375	5 332	10 416	9 292	8 371	28 558	24 712	103 408	
265	204	146	247	147	118	253	58	2 774	12 0 60 024
7 284	6 565	5 444	10 988	8 071	7 649	22 707	12 612	98 893	
6 086	5 537	4 509	9 033	6 687	6 397	18 531	11 351	82 410	
667	763	647	1 434	1 190	1 192	4 320	3 695	14 832	
27	32	17	38	28	18	32	6	377	12 0 60 034
746	1 031	634	1 706	1 533	1 159	2 823	1 205	13 192	
602	891	551	1 366	1 307	960	2 404	1 046	11 019	
71	118	77	211	243	190	579	327	1 933	
108	64	64	95	46	34	75	11	953	12 0 60 036
2 933	2 086	2 373	4 268	2 521	2 183	6 541	2 373	31 570	
2 506	1 769	2 035	3 519	2 171	1 843	5 471	1 790	26 283	
267	216	288	544	391	348	1 242	580	4 223	

3 Unbeschränkt Lohn- und Einkommensteuerpflichtige 2017 nach Größenklassen des Gesamtbetrages der Einkünfte sowie nach Verwaltungsbezirken

Amtlicher Gemeinde- schlüssel	Verwaltungsbezirk —		Größenklassen des Gesamtbetrages					
			Nullfälle	1 — 5 000	5 000 — 10 000	10 000 — 15 000	15 000 — 20 000	20 000 — 25 000
12 0 60 045	Chorin	a) Steuerpflichtige	27	85	65	104	140	120
		b) Gesamtbetrag der Einkünfte (1 000 EUR)	–	193	498	1 303	2 469	2 692
		c) Zu versteuerndes Einkommen (1 000 EUR)	– 7	131	406	1 055	2 040	2 210
		d) Festzusetzende Einkommen-/Jahres- lohnsteuer (1 000 EUR)	0	3	13	38	139	190
12 0 60 052	Eberswalde, Stadt	a) Steuerpflichtige	617	2 105	1 385	1 982	2 410	2 109
		b) Gesamtbetrag der Einkünfte (1 000 EUR)	–	4 052	10 428	25 190	42 096	47 319
		c) Zu versteuerndes Einkommen (1 000 EUR)	– 28	2 913	8 512	20 826	35 499	40 339
		d) Festzusetzende Einkommen-/Jahres- lohnsteuer (1 000 EUR)	4	80	197	690	2 315	3 593
12 0 60 068	Friedrichswalde	a) Steuerpflichtige	10	30	13	32	46	44
		b) Gesamtbetrag der Einkünfte (1 000 EUR)	–	54	102	390	793	987
		c) Zu versteuerndes Einkommen (1 000 EUR)	– 2	26	72	308	627	806
		d) Festzusetzende Einkommen-/Jahres- lohnsteuer (1 000 EUR)	–	0	2	9	36	63
12 0 60 092	Hohenfinow	a) Steuerpflichtige	10	20	9	24	34	34
		b) Gesamtbetrag der Einkünfte (1 000 EUR)	–	37	62	297	598	761
		c) Zu versteuerndes Einkommen (1 000 EUR)	– 1	27	49	250	496	628
		d) Festzusetzende Einkommen-/Jahres- lohnsteuer (1 000 EUR)	0	1	1	8	30	50
12 0 60 100	Joachimsthal, Stadt	a) Steuerpflichtige	29	123	115	176	204	155
		b) Gesamtbetrag der Einkünfte (1 000 EUR)	–	253	872	2 239	3 547	3 478
		c) Zu versteuerndes Einkommen (1 000 EUR)	– 4	171	696	1 806	2 942	2 889
		d) Festzusetzende Einkommen-/Jahres- lohnsteuer (1 000 EUR)	0	3	15	46	192	252
12 0 60 128	Liepe	a) Steuerpflichtige	•	24	22	31	34	41
		b) Gesamtbetrag der Einkünfte (1 000 EUR)	–	43	168	387	598	907
		c) Zu versteuerndes Einkommen (1 000 EUR)	–	23	130	311	480	768
		d) Festzusetzende Einkommen-/Jahres- lohnsteuer (1 000 EUR)	–	1	2	17	30	63
12 0 60 149	Lunow-Stolzenhagen	a) Steuerpflichtige	7	46	42	50	83	63
		b) Gesamtbetrag der Einkünfte (1 000 EUR)	–	106	338	631	1 454	1 415
		c) Zu versteuerndes Einkommen (1 000 EUR)	–	70	257	520	1 186	1 166
		d) Festzusetzende Einkommen-/Jahres- lohnsteuer (1 000 EUR)	0	1	6	16	66	99
12 0 60 154	Marienwerder	a) Steuerpflichtige	19	65	53	81	98	81
		b) Gesamtbetrag der Einkünfte (1 000 EUR)	–	140	395	1 045	1 746	1 826
		c) Zu versteuerndes Einkommen (1 000 EUR)	– 2	87	276	813	1 437	1 491
		d) Festzusetzende Einkommen-/Jahres- lohnsteuer (1 000 EUR)	–	2	4	24	96	129
12 0 60 161	Melchow	a) Steuerpflichtige	7	44	23	44	55	54
		b) Gesamtbetrag der Einkünfte (1 000 EUR)	–	87	160	540	977	1 222
		c) Zu versteuerndes Einkommen (1 000 EUR)	0	58	101	425	766	982
		d) Festzusetzende Einkommen-/Jahres- lohnsteuer (1 000 EUR)	–	1	2	11	54	74
12 0 60 172	Niederfinow	a) Steuerpflichtige	5	13	20	26	26	34
		b) Gesamtbetrag der Einkünfte (1 000 EUR)	–	24	165	309	455	752
		c) Zu versteuerndes Einkommen (1 000 EUR)	–	20	122	229	383	638
		d) Festzusetzende Einkommen-/Jahres- lohnsteuer (1 000 EUR)	0	0	1	8	22	63
12 0 60 176	Oderberg, Stadt	a) Steuerpflichtige	17	63	60	100	121	117
		b) Gesamtbetrag der Einkünfte (1 000 EUR)	–	147	465	1 248	2 119	2 587
		c) Zu versteuerndes Einkommen (1 000 EUR)	– 4	99	353	974	1 720	2 092
		d) Festzusetzende Einkommen-/Jahres- lohnsteuer (1 000 EUR)	0	4	5	22	100	172
12 0 60 181	Panketal	a) Steuerpflichtige	212	648	404	671	865	855
		b) Gesamtbetrag der Einkünfte (1 000 EUR)	–	1 274	3 057	8 507	15 086	19 269
		c) Zu versteuerndes Einkommen (1 000 EUR)	– 6	799	2 374	6 844	12 156	15 891
		d) Festzusetzende Einkommen-/Jahres- lohnsteuer (1 000 EUR)	0	20	53	217	768	1 374
12 0 60 185	Parsteinsee	a) Steuerpflichtige	9	23	17	30	28	28
		b) Gesamtbetrag der Einkünfte (1 000 EUR)	–	45	121	392	498	619
		c) Zu versteuerndes Einkommen (1 000 EUR)	– 3	30	81	309	429	506
		d) Festzusetzende Einkommen-/Jahres- lohnsteuer (1 000 EUR)	0	0	3	10	23	43

der Einkünfte von ... bis unter ... EUR								Insgesamt	Amtlicher Gemeinde- schlüssel
25 000 – 30 000	30 000 – 35 000	35 000 – 40 000	40 000 – 50 000	50 000 – 60 000	60 000 – 70 000	70 000 – 125 000	125 000 und mehr		
91	81	79	91	68	46	88	29	1 114	12 0 60 045
2 500	2 622	2 948	4 054	3 775	2 996	7 709	7 351	41 111	
2 111	2 207	2 426	3 296	3 091	2 490	6 319	6 409	34 183	
229	290	324	499	551	482	1 448	2 008	6 214	
1 553	1 198	965	1 204	737	435	858	200	17 758	12 0 60 052
42 442	38 795	36 023	53 605	40 303	28 188	76 082	41 162	485 687	
36 177	33 258	30 832	45 014	33 841	23 533	62 673	36 292	409 682	
4 023	4 463	4 599	7 284	6 093	4 450	14 728	11 964	64 482	
28	25	31	35	21	16	28	9	368	12 0 60 068
765	822	1 154	1 562	1 148	1 018	2 434	1 566	12 795	
636	678	962	1 284	951	848	2 018	1 331	10 546	
74	82	143	214	157	168	446	396	1 789	
14	12	21	18	11	10	19	3	239	12 0 60 092
394	388	784	800	595	644	1 798	717	7 874	
322	322	668	677	479	568	1 513	640	6 637	
35	45	98	107	69	103	381	217	1 144	
120	105	86	124	72	49	86	21	1 465	12 0 60 100
3 303	3 407	3 218	5 507	3 892	3 138	7 526	3 897	44 276	
2 726	2 783	2 710	4 583	3 222	2 639	6 193	3 443	36 800	
282	366	390	710	529	481	1 413	1 026	5 706	
27	22	16	22	23	•	20	•	310	12 0 60 128
739	720	611	978	1 273	•	1 764	•	10 489	
636	585	522	803	1 054	•	1 493	•	8 794	
70	67	74	134	203	•	335	•	1 515	
40	37	29	47	21	17	20	7	509	12 0 60 149
1 093	1 210	1 077	2 123	1 136	1 081	1 745	1 197	14 607	
916	1 006	919	1 712	958	910	1 479	948	12 048	
97	104	124	239	166	154	350	280	1 703	
70	82	38	76	53	23	56	21	816	12 0 60 154
1 912	2 665	1 422	3 384	2 854	1 508	5 108	4 046	28 051	
1 568	2 188	1 181	2 784	2 402	1 249	4 263	3 589	23 327	
156	278	168	479	424	230	1 019	1 116	4 124	
46	37	23	47	25	13	42	9	469	12 0 60 161
1 275	1 202	866	2 122	1 363	843	3 753	1 853	16 263	
1 073	995	735	1 749	1 136	702	3 054	1 627	13 403	
121	133	101	309	188	123	718	555	2 390	
24	24	22	23	24	12	23	7	283	12 0 60 172
657	770	824	1 014	1 310	776	1 969	1 277	10 303	
540	614	718	838	1 099	650	1 579	1 192	8 623	
62	78	113	130	192	143	346	394	1 554	
84	56	50	63	43	18	37	4	833	12 0 60 176
2 304	1 805	1 859	2 810	2 371	1 171	3 136	832	22 852	
1 895	1 490	1 579	2 314	1 956	991	2 642	759	18 860	
190	169	223	331	341	190	547	210	2 505	
851	717	656	1 096	748	579	1 604	505	10 411	12 0 60 181
23 307	23 219	24 570	48 940	40 943	37 485	145 267	99 389	490 311	
19 408	19 544	20 644	40 469	33 919	31 357	118 627	87 499	409 523	
2 138	2 617	3 259	7 035	6 286	6 179	28 451	28 378	86 776	
22	17	13	12	11	4	12	4	230	12 0 60 185
601	557	483	528	621	261	1 055	1 005	6 788	
515	452	409	435	515	220	804	939	5 641	
57	51	62	67	98	44	170	306	933	

3 Unbeschränkt Lohn- und Einkommensteuerpflichtige 2017 nach Größenklassen des Gesamtbetrages der Einkünfte sowie nach Verwaltungsbezirken

Amtlicher Gemeinde- schlüssel	Verwaltungsbezirk —		Größenklassen des Gesamtbetrages					
			Nullfälle	1 — 5 000	5 000 — 10 000	10 000 — 15 000	15 000 — 20 000	20 000 — 25 000
12 0 60 192	Rüdnitz	a)	20	84	62	78	114	115
		b)	–	155	479	980	1 994	2 574
		c)	0	92	334	809	1 685	2 164
		d)	0	2	14	30	117	192
12 0 60 198	Schorfheide	a)	98	325	267	410	610	549
		b)	–	644	2 021	5 252	10 638	12 345
		c)	– 15	428	1 555	4 199	8 688	10 335
		d)	0	11	36	139	546	910
12 0 60 250	Sydower Fließ	a)	9	40	24	44	49	59
		b)	–	83	188	553	882	1 305
		c)	– 3	47	150	451	750	1 090
		d)	0	2	4	12	52	100
12 0 60 269	Wandlitz	a)	213	741	639	976	1 205	1 128
		b)	–	1 626	4 821	12 384	21 078	25 279
		c)	– 18	1 031	3 671	9 843	17 126	20 914
		d)	1	25	83	299	1 094	1 834
12 0 60 280	Werneuchen, Stadt	a)	75	310	271	378	519	530
		b)	–	680	2 064	4 830	9 087	11 924
		c)	– 6	424	1 619	3 865	7 568	10 125
		d)	0	11	37	134	498	955
12 0 60 296	Ziethen	a)	•	10	11	22	33	23
		b)	–	24	76	279	589	512
		c)	–	15	57	225	488	424
		d)	–	0	1	6	35	36
12 0 61 000	Dahme-Spreewald	a)	1 815	5 859	4 635	7 838	9 919	9 008
		b)	–	12 318	34 757	99 907	173 667	201 886
		c)	– 148	8 058	27 202	80 138	142 958	167 678
		d)	10	313	628	2 452	9 310	14 740
12 0 61 005	Alt Zauche-Wußwerk	a)	•	15	19	21	32	26
		b)	–	38	146	252	559	574
		c)	•	22	107	195	426	484
		d)	–	1	2	4	22	45
12 0 61 017	Bersteland	a)	10	28	28	38	44	52
		b)	–	52	203	501	781	1 178
		c)	–	24	162	406	643	965
		d)	0	0	3	16	46	83
12 0 61 020	Bestensee	a)	66	322	217	379	463	431
		b)	–	710	1 603	4 840	8 073	9 711
		c)	– 6	481	1 283	3 884	6 696	8 120
		d)	1	81	37	120	437	686
12 0 61 061	Byhleguhre-Byhlen	a)	15	29	25	37	39	31
		b)	–	67	186	451	706	706
		c)	– 1	51	141	335	597	583
		d)	0	1	1	8	35	53
12 0 61 097	Drahnsdorf	a)	10	26	18	42	60	36
		b)	–	40	133	524	1 084	793
		c)	– 5	27	107	410	901	645
		d)	–	2	3	12	63	54
12 0 61 112	Eichwalde	a)	84	220	157	261	353	302
		b)	–	465	1 175	3 309	6 139	6 807
		c)	– 3	303	893	2 628	4 942	5 539
		d)	1	9	20	75	321	512

der Einkünfte von ... bis unter ... EUR								Insgesamt	Amtlicher Gemeinde- schlüssel
25 000 – 30 000	30 000 – 35 000	35 000 – 40 000	40 000 – 50 000	50 000 – 60 000	60 000 – 70 000	70 000 – 125 000	125 000 und mehr		
93	73	65	90	65	38	66	18	981	12 0 60 192
2 558	2 359	2 435	4 035	3 566	2 455	5 711	3 444	32 745	
2 132	1 984	2 025	3 308	2 938	2 031	4 757	3 087	27 346	
238	272	306	525	501	365	1 065	1 113	4 742	
462	320	300	394	301	170	399	138	4 743	12 0 60 198
12 682	10 385	11 182	17 679	16 408	10 990	35 626	28 279	174 131	
10 651	8 750	9 384	14 682	13 802	9 128	29 498	24 685	145 768	
1 174	1 139	1 329	2 288	2 406	1 742	7 016	8 165	26 900	
58	34	30	35	25	19	35	8	469	12 0 60 250
1 577	1 093	1 127	1 562	1 379	1 234	3 132	1 516	15 630	
1 337	908	938	1 269	1 142	1 044	2 499	1 366	12 989	
153	122	132	206	209	203	622	418	2 233	
956	792	660	974	719	551	1 302	471	11 327	12 0 60 269
26 131	25 697	24 712	43 492	39 448	35 602	117 928	103 903	482 101	
21 460	21 271	20 515	35 733	32 657	29 980	97 095	90 499	401 775	
2 384	2 847	3 080	6 055	6 000	5 856	23 257	31 189	84 001	
439	371	270	420	260	181	345	70	4 439	12 0 60 280
12 012	12 026	10 053	18 754	14 227	11 708	30 736	12 502	150 604	
10 133	10 080	8 394	15 496	11 898	9 759	25 281	11 177	125 812	
1 193	1 359	1 222	2 404	2 106	1 877	5 792	3 628	21 216	
25	16	15	8	10	•	13	•	195	12 0 60 296
687	521	558	359	546	•	1 151	•	6 221	
564	429	475	284	447	•	944	•	5 160	
59	45	62	45	63	•	215	•	776	
7 393	5 782	4 706	6 934	4 815	3 313	7 367	2 321	81 705	12 0 61 000
202 537	187 473	176 068	309 622	263 663	214 241	661 572	487 000	3 024 709	
168 824	156 739	146 619	255 699	219 020	179 440	542 028	433 583	2 527 839	
18 436	20 685	21 752	42 468	40 082	34 860	129 783	144 796	480 315	
31	13	14	24	13	•	13	•	238	12 0 61 005
854	418	525	1 074	712	•	1 193	•	7 454	
693	347	433	879	611	•	1 003	•	6 164	
74	46	53	135	101	•	237	•	936	
38	32	22	40	31	19	29	6	417	12 0 61 017
1 039	1 036	820	1 803	1 728	1 216	2 596	1 530	14 484	
855	879	664	1 440	1 419	978	2 066	1 428	11 928	
81	116	97	194	228	156	475	507	2 003	
339	225	215	296	219	144	360	110	3 786	12 0 61 020
9 254	7 317	8 051	13 232	11 988	9 337	32 088	21 479	137 684	
7 800	6 093	6 748	10 780	9 978	7 822	26 438	18 843	114 961	
848	811	1 031	1 769	1 801	1 537	6 279	6 332	21 769	
35	25	21	26	22	10	25	9	349	12 0 61 061
956	810	782	1 154	1 212	654	2 272	1 772	11 729	
787	684	652	929	985	543	1 872	1 577	9 736	
83	92	91	141	188	115	427	443	1 679	
20	12	10	29	15	13	11	5	307	12 0 61 097
546	387	381	1 302	835	833	940	903	8 702	
449	307	318	1 081	652	709	774	767	7 141	
50	33	44	149	97	119	162	252	1 042	
297	247	190	336	255	170	399	145	3 416	12 0 61 112
8 150	8 011	7 096	15 005	14 003	10 923	35 810	28 535	145 428	
6 765	6 729	5 938	12 414	11 701	9 213	29 416	25 137	121 614	
701	927	909	2 172	2 240	1 919	7 289	9 663	26 756	

3 Unbeschränkt Lohn- und Einkommensteuerpflichtige 2017 nach Größenklassen des Gesamtbetrages der Einkünfte sowie nach Verwaltungsbezirken

Amtlicher Gemeinde- schlüssel	Verwaltungsbezirk —		Größenklassen des Gesamtbetrages					
			Nullfälle	1 — 5 000	5 000 — 10 000	10 000 — 15 000	15 000 — 20 000	20 000 — 25 000
12 0 61 164	Golßen, Stadt	a) Steuerpflichtige	50	91	81	137	207	161
		b) Gesamtbetrag der Einkünfte (1 000 EUR)	–	218	633	1 750	3 659	3 604
		c) Zu versteuerndes Einkommen (1 000 EUR)	– 4	129	508	1 382	3 123	3 010
		d) Festzusetzende Einkommen-/Jahres- lohnsteuer (1 000 EUR)	0	5	10	40	202	253
12 0 61 192	Groß Köris	a) Steuerpflichtige	18	62	63	98	143	133
		b) Gesamtbetrag der Einkünfte (1 000 EUR)	–	142	456	1 254	2 520	2 995
		c) Zu versteuerndes Einkommen (1 000 EUR)	– 5	71	355	1 008	2 043	2 501
		d) Festzusetzende Einkommen-/Jahres- lohnsteuer (1 000 EUR)	0	2	7	30	146	233
12 0 61 216	Halbe	a) Steuerpflichtige	20	85	73	105	154	145
		b) Gesamtbetrag der Einkünfte (1 000 EUR)	–	181	555	1 354	2 704	3 245
		c) Zu versteuerndes Einkommen (1 000 EUR)	0	129	445	1 092	2 199	2 696
		d) Festzusetzende Einkommen-/Jahres- lohnsteuer (1 000 EUR)	0	4	11	34	141	231
12 0 61 217	Heidesee	a) Steuerpflichtige	63	231	232	340	401	392
		b) Gesamtbetrag der Einkünfte (1 000 EUR)	–	510	1 721	4 274	7 034	8 820
		c) Zu versteuerndes Einkommen (1 000 EUR)	– 5	337	1 313	3 370	5 774	7 284
		d) Festzusetzende Einkommen-/Jahres- lohnsteuer (1 000 EUR)	1	9	51	85	409	638
12 0 61 219	Heideblick	a) Steuerpflichtige	54	103	99	180	235	202
		b) Gesamtbetrag der Einkünfte (1 000 EUR)	–	192	730	2 282	4 123	4 533
		c) Zu versteuerndes Einkommen (1 000 EUR)	– 3	129	545	1 816	3 428	3 725
		d) Festzusetzende Einkommen-/Jahres- lohnsteuer (1 000 EUR)	0	4	10	48	222	324
12 0 61 224	Jamlitz	a) Steuerpflichtige	3	20	9	40	35	36
		b) Gesamtbetrag der Einkünfte (1 000 EUR)	–	32	57	506	617	808
		c) Zu versteuerndes Einkommen (1 000 EUR)	–	13	46	408	461	653
		d) Festzusetzende Einkommen-/Jahres- lohnsteuer (1 000 EUR)	0	1	1	14	30	50
12 0 61 244	Kasel-Golzig	a) Steuerpflichtige	10	11	30	31	53	48
		b) Gesamtbetrag der Einkünfte (1 000 EUR)	–	27	233	407	943	1 054
		c) Zu versteuerndes Einkommen (1 000 EUR)	– 2	19	174	318	786	853
		d) Festzusetzende Einkommen-/Jahres- lohnsteuer (1 000 EUR)	0	–	5	10	54	71
12 0 61 260	Königs Wusterhausen, Stadt	a) Steuerpflichtige	403	1 285	1 027	1 764	2 212	1 934
		b) Gesamtbetrag der Einkünfte (1 000 EUR)	–	2 686	7 730	22 588	38 675	43 361
		c) Zu versteuerndes Einkommen (1 000 EUR)	– 19	1 780	6 095	18 262	31 787	36 186
		d) Festzusetzende Einkommen-/Jahres- lohnsteuer (1 000 EUR)	2	54	148	564	2 029	3 143
12 0 61 265	Krausnick-Groß Wasserburg	a) Steuerpflichtige	•	14	9	33	29	36
		b) Gesamtbetrag der Einkünfte (1 000 EUR)	–	34	73	426	503	795
		c) Zu versteuerndes Einkommen (1 000 EUR)	–	25	54	339	396	677
		d) Festzusetzende Einkommen-/Jahres- lohnsteuer (1 000 EUR)	–	1	0	10	22	59
12 0 61 308	Lieberose, Stadt	a) Steuerpflichtige	7	57	38	96	109	85
		b) Gesamtbetrag der Einkünfte (1 000 EUR)	–	119	274	1 224	1 888	1 911
		c) Zu versteuerndes Einkommen (1 000 EUR)	0	50	200	944	1 494	1 518
		d) Festzusetzende Einkommen-/Jahres- lohnsteuer (1 000 EUR)	0	2	3	26	85	121
12 0 61 316	Lübben (Spreewald), Stadt	a) Steuerpflichtige	164	496	399	738	932	820
		b) Gesamtbetrag der Einkünfte (1 000 EUR)	–	992	2 991	9 465	16 372	18 306
		c) Zu versteuerndes Einkommen (1 000 EUR)	– 13	660	2 376	7 682	13 706	15 292
		d) Festzusetzende Einkommen-/Jahres- lohnsteuer (1 000 EUR)	0	18	55	228	896	1 373
12 0 61 320	Luckau, Stadt	a) Steuerpflichtige	111	322	237	471	608	577
		b) Gesamtbetrag der Einkünfte (1 000 EUR)	–	625	1 798	6 015	10 718	12 883
		c) Zu versteuerndes Einkommen (1 000 EUR)	– 17	386	1 367	4 802	8 805	10 764
		d) Festzusetzende Einkommen-/Jahres- lohnsteuer (1 000 EUR)	1	11	26	146	568	940
12 0 61 328	Märkisch Buchholz, Stadt	a) Steuerpflichtige	7	18	38	55	57	43
		b) Gesamtbetrag der Einkünfte (1 000 EUR)	–	49	291	698	995	957
		c) Zu versteuerndes Einkommen (1 000 EUR)	–	36	233	561	833	796
		d) Festzusetzende Einkommen-/Jahres- lohnsteuer (1 000 EUR)	0	0	3	16	54	69

der Einkünfte von ... bis unter ... EUR								Insgesamt	Amtlicher Gemeinde- schlüssel
25 000 – 30 000	30 000 – 35 000	35 000 – 40 000	40 000 – 50 000	50 000 – 60 000	60 000 – 70 000	70 000 – 125 000	125 000 und mehr		
121	100	63	94	54	34	61	17	1 271	12 0 61 164
3 272	3 206	2 361	4 155	2 979	2 192	5 117	4 131	37 277	
2 757	2 708	2 010	3 401	2 493	1 773	4 140	3 754	31 183	
288	330	272	483	409	296	884	1 216	4 688	
99	69	60	103	70	35	105	30	1 088	12 0 61 192
2 716	2 241	2 241	4 598	3 831	2 291	9 314	7 009	41 607	
2 202	1 880	1 876	3 782	3 165	1 948	7 627	6 451	34 904	
238	249	266	582	551	359	1 802	2 111	6 577	
91	71	54	85	56	43	54	10	1 046	12 0 61 216
2 483	2 317	2 035	3 814	3 062	2 759	4 658	2 518	31 685	
2 106	1 908	1 673	3 109	2 566	2 275	3 788	2 279	26 264	
239	225	219	477	474	407	871	728	4 061	
290	263	214	291	201	141	322	84	3 465	12 0 61 217
7 974	8 491	7 987	12 947	11 040	9 080	29 429	20 481	129 789	
6 567	6 911	6 643	10 622	9 053	7 632	24 383	18 769	108 653	
719	862	960	1 619	1 592	1 466	5 703	6 451	20 562	
151	119	101	132	94	71	81	27	1 649	12 0 61 219
4 131	3 848	3 794	5 919	5 136	4 598	7 053	6 004	52 344	
3 381	3 192	3 066	4 823	4 234	3 844	5 804	5 311	43 295	
357	386	370	737	673	674	1 301	1 587	6 694	
15	14	16	19	13	7	9	–	236	12 0 61 224
411	449	607	860	701	451	890	–	6 391	
338	377	493	697	559	381	766	–	5 190	
35	41	79	98	70	80	177	–	674	
21	22	13	16	19	8	17	5	304	12 0 61 244
578	712	479	724	1 059	516	1 591	808	9 131	
475	599	378	599	873	413	1 291	687	7 462	
57	67	47	85	145	74	320	196	1 132	
1 700	1 290	941	1 446	1 002	735	1 768	561	18 068	12 0 61 260
46 611	41 878	35 222	64 535	54 743	47 478	160 721	111 203	677 430	
38 914	35 080	29 534	53 394	45 718	39 895	131 787	99 013	567 425	
4 241	4 704	4 485	9 126	8 622	7 860	31 647	32 030	108 655	
23	27	17	23	13	•	12	•	254	12 0 61 265
617	880	631	1 001	702	•	1 079	•	8 894	
489	739	496	797	585	•	866	•	7 335	
49	97	59	119	99	•	265	•	1 263	
53	50	36	48	27	12	27	7	652	12 0 61 308
1 433	1 612	1 346	2 150	1 464	766	2 313	1 827	18 327	
1 166	1 307	1 092	1 749	1 218	656	1 902	1 720	15 015	
118	157	125	250	193	113	406	541	2 140	
628	464	389	516	340	210	408	129	6 633	12 0 61 316
17 264	15 038	14 610	22 906	18 625	13 569	35 703	30 691	216 533	
14 357	12 587	12 069	18 831	15 505	11 299	29 093	27 108	180 552	
1 582	1 631	1 859	3 105	2 759	2 127	6 754	9 064	31 453	
433	288	258	330	213	152	231	88	4 319	12 0 61 320
11 802	9 343	9 666	14 758	11 687	9 816	20 267	17 310	136 687	
9 965	7 772	8 009	11 961	9 605	8 099	16 360	15 090	112 968	
1 099	1 004	1 043	1 792	1 654	1 443	3 689	5 253	18 669	
37	28	34	20	18	11	24	7	397	12 0 61 328
1 020	913	1 285	882	984	710	2 092	1 571	12 446	
851	753	1 052	720	815	587	1 625	1 411	10 273	
90	97	147	101	145	109	367	476	1 677	

3 Unbeschränkt Lohn- und Einkommensteuerpflichtige 2017 nach Größenklassen des Gesamtbetrages der Einkünfte sowie nach Verwaltungsbezirken

Amtlicher Gemeinde- schlüssel	Verwaltungsbezirk —		Größenklassen des Gesamtbetrages					
			Nullfälle	1 — 5 000	5 000 — 10 000	10 000 — 15 000	15 000 — 20 000	20 000 — 25 000
12 0 61 329	Märkische Heide	a) Steuerpflichtige	27	110	96	195	275	246
		b) Gesamtbetrag der Einkünfte (1 000 EUR)	–	239	717	2 464	4 843	5 529
		c) Zu versteuerndes Einkommen (1 000 EUR)	– 1	125	524	1 913	3 972	4 552
		d) Festzusetzende Einkommen-/Jahres- lohnsteuer (1 000 EUR)	0	27	12	51	244	393
12 0 61 332	Mittenwalde, Stadt	a)	77	293	236	387	531	502
		b)	–	576	1 764	4 914	9 307	11 304
		c)	– 16	351	1 376	3 900	7 668	9 375
		d)	0	12	29	134	520	863
12 0 61 344	Münchehofe	a)	4	7	13	27	24	27
		b)	–	10	105	348	427	598
		c)	–	9	77	270	359	488
		d)	0	0	1	6	23	40
12 0 61 352	Neu Zauche	a)	7	34	33	62	76	67
		b)	–	80	253	782	1 327	1 493
		c)	–	43	183	612	1 093	1 203
		d)	–	1	2	16	68	102
12 0 61 405	Rietzneuendorf-Staakow	a)	13	25	25	28	38	42
		b)	–	63	200	353	667	953
		c)	– 1	46	147	270	578	786
		d)	0	1	4	8	41	61
12 0 61 428	Schleipzig	a)	3	9	15	35	38	36
		b)	–	22	119	447	665	786
		c)	– 1	13	76	352	541	659
		d)	–	0	2	10	27	58
12 0 61 433	Schönefeld	a)	162	643	439	600	713	680
		b)	–	1 403	3 267	7 586	12 504	15 240
		c)	– 9	978	2 667	6 206	10 499	12 819
		d)	1	25	54	226	729	1 210
12 0 61 435	Schönwald	a)	18	32	41	63	79	68
		b)	–	65	304	796	1 394	1 526
		c)	– 3	36	233	638	1 145	1 246
		d)	0	1	6	23	66	109
12 0 61 444	Schulzendorf	a)	84	275	181	267	363	361
		b)	–	571	1 350	3 406	6 284	8 098
		c)	– 8	367	1 062	2 714	5 118	6 634
		d)	0	8	16	74	298	536
12 0 61 448	Schwerin	a)	10	33	22	32	43	45
		b)	–	77	165	401	756	1 014
		c)	– 2	41	131	311	630	831
		d)	0	1	1	39	41	75
12 0 61 450	Schwielochsee	a)	16	41	48	68	115	64
		b)	–	87	356	852	2 010	1 426
		c)	– 1	59	265	682	1 623	1 156
		d)	0	1	5	15	92	89
12 0 61 470	Spreewaldheide	a)	•	16	12	22	24	18
		b)	–	31	93	286	419	419
		c)	•	21	77	225	340	339
		d)	–	1	3	7	20	33
12 0 61 471	Steinreich	a)	7	22	16	20	36	30
		b)	–	31	113	248	642	679
		c)	0	20	84	189	547	576
		d)	0	0	2	6	31	46

der Einkünfte von ... bis unter ... EUR								Insgesamt	Amtlicher Gemeinde- schlüssel
25 000 – 30 000	30 000 – 35 000	35 000 – 40 000	40 000 – 50 000	50 000 – 60 000	60 000 – 70 000	70 000 – 125 000	125 000 und mehr		
167	128	117	143	123	70	106	21	1 824	12 0 61 329
4 559	4 144	4 365	6 403	6 736	4 520	9 237	5 949	59 704	
3 637	3 415	3 576	5 275	5 542	3 733	7 762	5 546	49 571	
356	408	462	803	897	685	1 748	1 806	7 893	
450	359	280	423	299	214	406	144	4 601	12 0 61 332
12 372	11 639	10 448	19 005	16 346	13 889	36 399	27 346	175 309	
10 476	9 861	8 714	15 702	13 520	11 546	29 912	24 359	146 745	
1 217	1 340	1 317	2 635	2 482	2 229	7 046	7 822	27 645	
25	16	21	29	14	7	17	4	235	12 0 61 344
679	522	787	1 307	764	444	1 543	642	8 178	
549	441	673	1 069	633	383	1 295	591	6 836	
53	53	113	169	109	63	315	191	1 135	
48	40	30	45	33	18	22	5	520	12 0 61 352
1 295	1 298	1 113	2 039	1 820	1 164	1 966	994	15 625	
1 060	1 073	923	1 695	1 490	969	1 560	888	12 793	
114	143	107	279	254	186	373	304	1 950	
32	18	14	23	19	9	13	3	302	12 0 61 405
876	584	527	1 030	1 039	585	1 138	501	8 517	
720	495	439	850	832	485	908	387	6 941	
84	63	67	140	137	91	206	135	1 036	
22	24	14	22	15	14	14	4	265	12 0 61 428
598	779	523	984	815	910	1 174	684	8 504	
482	644	443	813	683	748	1 007	592	7 052	
44	83	64	135	106	125	231	196	1 082	
660	568	486	742	521	355	821	238	7 628	12 0 61 433
18 105	18 392	18 149	33 173	28 513	22 945	73 435	56 810	309 522	
15 340	15 631	15 340	27 983	23 971	19 533	60 198	51 346	262 503	
1 807	2 190	2 408	4 781	4 439	3 915	14 330	16 627	52 743	
54	35	35	42	34	14	45	10	570	12 0 61 435
1 490	1 137	1 308	1 890	1 908	914	4 054	2 159	18 944	
1 224	948	1 054	1 549	1 556	748	3 420	1 943	15 738	
125	110	137	235	290	143	808	534	2 587	
309	260	222	372	278	221	517	144	3 854	12 0 61 444
8 487	8 454	8 314	16 632	15 300	14 388	46 177	29 746	167 208	
7 061	7 045	6 881	13 745	12 704	12 017	37 763	26 440	139 546	
753	946	1 054	2 321	2 384	2 370	8 963	8 919	28 642	
34	24	23	35	27	17	29	20	394	12 0 61 448
934	776	866	1 555	1 465	1 106	2 644	5 022	16 783	
761	634	717	1 266	1 227	917	2 189	4 539	14 192	
80	67	112	217	228	166	557	1 668	3 253	
50	59	30	62	34	20	46	11	664	12 0 61 450
1 369	1 923	1 114	2 738	1 874	1 291	4 136	2 064	21 241	
1 125	1 605	908	2 238	1 544	1 084	3 362	1 836	17 485	
103	185	131	335	264	191	767	595	2 773	
26	18	21	17	8	•	14	•	212	12 0 61 470
701	580	789	757	419	•	1 323	•	6 518	
570	457	643	603	332	•	1 085	•	5 289	
51	40	73	78	60	•	235	•	717	
19	15	12	19	12	6	8	3	225	12 0 61 471
532	491	449	825	652	398	630	710	6 400	
457	404	337	657	532	338	524	517	5 183	
51	54	45	97	97	58	121	197	806	

3 Unbeschränkt Lohn- und Einkommensteuerpflichtige 2017 nach Größenklassen des Gesamtbetrages der Einkünfte sowie nach Verwaltungsbezirken

Amtlicher Gemeinde- schlüssel	Verwaltungsbezirk —		Größenklassen des Gesamtbetrages					
			Nullfälle	1 — 5 000	5 000 — 10 000	10 000 — 15 000	15 000 — 20 000	20 000 — 25 000
12 0 61 476	Straupitz	a) Steuerpflichtige	13	39	29	43	53	71
		b) Gesamtbetrag der Einkünfte (1 000 EUR)	–	85	227	564	933	1 566
		c) Zu versteuerndes Einkommen (1 000 EUR)	– 3	51	159	433	790	1 297
		d) Festzusetzende Einkommen-/Jahres- lohnsteuer (1 000 EUR)	0	1	3	17	56	117
12 0 61 492	Teupitz, Stadt	a) Steuerpflichtige	12	67	54	90	98	118
		b) Gesamtbetrag der Einkünfte (1 000 EUR)	–	156	407	1 161	1 719	2 604
		c) Zu versteuerndes Einkommen (1 000 EUR)	– 1	105	329	922	1 394	2 154
		d) Festzusetzende Einkommen-/Jahres- lohnsteuer (1 000 EUR)	0	2	8	25	87	207
12 0 61 510	Unterspreewald	a) Steuerpflichtige	10	25	30	39	46	53
		b) Gesamtbetrag der Einkünfte (1 000 EUR)	–	51	229	491	805	1 192
		c) Zu versteuerndes Einkommen (1 000 EUR)	– 2	30	166	394	649	936
		d) Festzusetzende Einkommen-/Jahres- lohnsteuer (1 000 EUR)	–	1	5	8	36	66
12 0 61 540	Wildau, Stadt	a) Steuerpflichtige	119	390	316	560	642	552
		b) Gesamtbetrag der Einkünfte (1 000 EUR)	–	865	2 368	7 141	11 173	12 355
		c) Zu versteuerndes Einkommen (1 000 EUR)	– 10	610	1 905	5 860	9 282	10 438
		d) Festzusetzende Einkommen-/Jahres- lohnsteuer (1 000 EUR)	1	15	43	167	678	955
12 0 61 572	Zeuthen	a) Steuerpflichtige	126	363	230	434	559	538
		b) Gesamtbetrag der Einkünfte (1 000 EUR)	–	729	1 732	5 548	9 698	12 061
		c) Zu versteuerndes Einkommen (1 000 EUR)	– 5	480	1 337	4 406	7 692	9 897
		d) Festzusetzende Einkommen-/Jahres- lohnsteuer (1 000 EUR)	1	10	37	132	469	841
12 0 62 000	Elbe-Elster	a) Steuerpflichtige	1 461	3 761	2 884	5 531	6 708	5 912
		b) Gesamtbetrag der Einkünfte (1 000 EUR)	–	7 382	21 704	70 511	117 488	132 247
		c) Zu versteuerndes Einkommen (1 000 EUR)	– 88	4 887	16 862	56 450	96 648	109 849
		d) Festzusetzende Einkommen-/Jahres- lohnsteuer (1 000 EUR)	8	122	338	1 531	5 935	9 108
12 0 62 024	Bad Liebenwerda, Stadt	a) Steuerpflichtige	146	336	272	498	624	559
		b) Gesamtbetrag der Einkünfte (1 000 EUR)	–	633	2 006	6 361	10 934	12 512
		c) Zu versteuerndes Einkommen (1 000 EUR)	– 4	423	1 518	5 071	8 988	10 425
		d) Festzusetzende Einkommen-/Jahres- lohnsteuer (1 000 EUR)	1	8	34	129	541	857
12 0 62 088	Crinitz	a) Steuerpflichtige	13	44	29	87	78	79
		b) Gesamtbetrag der Einkünfte (1 000 EUR)	–	69	210	1 103	1 355	1 759
		c) Zu versteuerndes Einkommen (1 000 EUR)	0	47	161	838	1 120	1 476
		d) Festzusetzende Einkommen-/Jahres- lohnsteuer (1 000 EUR)	0	1	2	22	70	127
12 0 62 092	Doberlug-Kirchhain, Stadt	a) Steuerpflichtige	116	284	235	420	508	497
		b) Gesamtbetrag der Einkünfte (1 000 EUR)	–	569	1 781	5 359	8 876	11 108
		c) Zu versteuerndes Einkommen (1 000 EUR)	– 4	372	1 390	4 295	7 269	9 188
		d) Festzusetzende Einkommen-/Jahres- lohnsteuer (1 000 EUR)	0	7	31	109	445	731
12 0 62 124	Elsterwerda, Stadt	a) Steuerpflichtige	105	292	246	439	530	460
		b) Gesamtbetrag der Einkünfte (1 000 EUR)	–	582	1 885	5 609	9 220	10 298
		c) Zu versteuerndes Einkommen (1 000 EUR)	– 5	410	1 438	4 548	7 702	8 624
		d) Festzusetzende Einkommen-/Jahres- lohnsteuer (1 000 EUR)	0	12	32	128	476	704
12 0 62 128	Falkenberg/Elster, Stadt	a) Steuerpflichtige	151	351	157	354	392	321
		b) Gesamtbetrag der Einkünfte (1 000 EUR)	–	457	1 164	4 492	6 888	7 158
		c) Zu versteuerndes Einkommen (1 000 EUR)	– 3	330	874	3 571	5 671	5 956
		d) Festzusetzende Einkommen-/Jahres- lohnsteuer (1 000 EUR)	1	9	15	84	370	519
12 0 62 134	Fichtwald	a) Steuerpflichtige	12	17	7	28	36	45
		b) Gesamtbetrag der Einkünfte (1 000 EUR)	–	33	53	354	627	1 000
		c) Zu versteuerndes Einkommen (1 000 EUR)	– 5	19	44	277	498	797
		d) Festzusetzende Einkommen-/Jahres- lohnsteuer (1 000 EUR)	0	0	1	5	25	51
12 0 62 140	Finstertal, Stadt	a) Steuerpflichtige	223	633	491	942	1 055	862
		b) Gesamtbetrag der Einkünfte (1 000 EUR)	–	1 321	3 678	12 127	18 438	19 346
		c) Zu versteuerndes Einkommen (1 000 EUR)	– 4	873	2 952	9 868	15 435	16 286
		d) Festzusetzende Einkommen-/Jahres- lohnsteuer (1 000 EUR)	1	23	63	270	991	1 392

der Einkünfte von ... bis unter ... EUR								Insgesamt	Amtlicher Gemeinde- schlüssel
25 000 – 30 000	30 000 – 35 000	35 000 – 40 000	40 000 – 50 000	50 000 – 60 000	60 000 – 70 000	70 000 – 125 000	125 000 und mehr		
41	28	28	31	17	10	24	4	431	12 0 61 476
1 118	916	1 045	1 345	924	639	2 225	679	12 264	
955	763	836	1 088	770	537	1 778	565	10 018	
102	95	108	167	117	90	411	153	1 438	
88	46	58	91	35	39	72	18	886	12 0 61 492
2 404	1 485	2 168	4 063	1 880	2 533	6 184	4 792	31 555	
2 030	1 192	1 817	3 432	1 574	2 109	5 155	4 373	26 585	
234	162	263	549	274	399	1 224	1 567	5 001	
38	25	13	36	24	8	17	7	371	12 0 61 510
1 040	803	486	1 597	1 318	518	1 462	1 495	11 486	
840	652	390	1 297	1 090	439	1 197	1 341	9 419	
81	71	44	213	202	77	288	461	1 554	
470	367	310	462	265	196	425	117	5 191	12 0 61 540
12 870	11 880	11 603	20 594	14 448	12 722	38 009	24 261	180 289	
10 833	9 999	9 787	17 236	11 973	10 605	30 758	21 577	150 856	
1 208	1 359	1 545	3 080	2 295	2 119	7 448	7 224	28 137	
438	393	324	466	382	249	815	320	5 637	12 0 61 572
11 997	12 760	12 094	20 868	20 952	16 106	74 707	63 387	262 638	
9 789	10 628	10 000	17 194	17 310	13 529	61 152	55 616	219 024	
1 027	1 440	1 546	3 099	3 406	2 807	15 655	19 023	49 493	
4 042	3 186	2 617	3 586	2 304	1 475	2 374	628	46 469	12 0 62 000
110 545	103 433	97 727	159 727	126 028	95 191	209 007	144 008	1 394 999	
91 701	86 039	80 867	131 265	103 656	79 032	172 193	127 603	1 156 963	
9 345	10 367	10 971	19 647	17 507	14 273	39 147	41 606	179 906	
403	297	239	331	214	145	226	67	4 357	12 0 62 024
11 057	9 637	8 957	14 713	11 703	9 387	20 125	17 585	135 609	
9 176	8 037	7 300	12 151	9 647	7 805	16 546	15 906	112 989	
939	952	955	1 771	1 634	1 437	3 749	5 267	18 273	
42	28	31	37	29	14	28	8	547	12 0 62 088
1 145	904	1 146	1 635	1 591	905	2 601	1 750	16 174	
950	750	941	1 324	1 305	754	2 145	1 563	13 377	
90	82	124	195	196	129	500	522	2 059	
365	283	235	290	178	134	186	53	3 784	12 0 62 092
9 958	9 202	8 780	13 035	9 778	8 670	16 280	10 153	113 549	
8 238	7 667	7 245	10 633	8 122	7 208	13 368	8 940	93 932	
825	963	989	1 614	1 433	1 287	2 945	2 806	14 186	
296	228	183	230	170	102	189	71	3 541	12 0 62 124
8 116	7 391	6 848	10 201	9 323	6 562	16 599	15 419	108 053	
6 814	6 162	5 738	8 340	7 697	5 508	13 631	13 893	90 501	
732	723	793	1 270	1 312	1 009	3 059	4 442	14 691	
235	194	162	244	138	94	159	39	2 991	12 0 62 128
6 430	6 324	6 057	10 861	7 506	6 041	14 260	7 629	85 267	
5 371	5 236	5 022	8 976	6 175	5 025	11 786	6 862	70 852	
564	637	726	1 332	1 038	957	2 665	2 483	11 400	
20	18	10	26	12	9	13	10	263	12 0 62 134
535	577	368	1 150	663	576	1 141	2 352	9 429	
452	471	304	924	537	488	954	2 173	7 934	
50	49	38	114	88	89	230	709	1 450	
581	452	409	505	324	189	343	101	7 110	12 0 62 140
15 861	14 702	15 236	22 569	17 707	12 133	30 490	21 991	205 599	
13 372	12 566	12 891	18 657	14 673	10 106	25 307	19 513	172 496	
1 423	1 669	1 887	3 016	2 532	1 834	5 880	6 325	27 305	

3 Unbeschränkt Lohn- und Einkommensteuerpflichtige 2017 nach Größenklassen des Gesamtbetrages der Einkünfte sowie nach Verwaltungsbezirken

Amtlicher Gemeinde- schlüssel	Verwaltungsbezirk —		Größenklassen des Gesamtbetrages					
			Nullfälle	1 — 5 000	5 000 — 10 000	10 000 — 15 000	15 000 — 20 000	20 000 — 25 000
12 0 62 177	Gorden-Staupitz	a)	3	25	25	53	66	57
		b)	–	48	185	686	1 152	1 257
		c)	–	28	135	541	932	1 023
		d)	0	1	14	14	51	90
12 0 62 196	Gröden	a)	20	38	30	81	98	89
		b)	–	91	231	1 026	1 705	2 005
		c)	– 2	67	175	823	1 353	1 649
		d)	0	1	1	21	68	141
12 0 62 208	Großthiemig	a)	22	65	48	50	77	64
		b)	–	98	350	633	1 368	1 442
		c)	– 1	63	271	508	1 100	1 193
		d)	0	5	10	17	64	95
12 0 62 219	Heideland	a)	5	21	11	28	42	36
		b)	–	49	85	348	757	793
		c)	–	30	48	278	591	663
		d)	–	1	0	9	42	61
12 0 62 224	Herzberg (Elster), Stadt	a)	123	373	245	451	591	497
		b)	–	758	1 827	5 732	10 350	11 094
		c)	– 10	511	1 457	4 599	8 477	9 072
		d)	0	13	27	140	525	745
12 0 62 232	Hirschfeld	a)	18	35	34	59	93	68
		b)	–	91	258	725	1 619	1 516
		c)	– 1	70	202	573	1 327	1 213
		d)	0	1	4	18	87	99
12 0 62 237	Hohenbucko	a)	7	16	17	33	34	32
		b)	–	44	129	417	601	719
		c)	0	28	103	313	495	590
		d)	–	1	2	9	29	47
12 0 62 240	Hohenleipisch	a)	24	58	55	91	140	112
		b)	–	133	429	1 159	2 447	2 488
		c)	–	83	342	939	2 004	2 052
		d)	0	1	7	27	121	157
12 0 62 282	Kremitzau	a)	9	25	19	41	60	33
		b)	–	65	139	502	1 053	728
		c)	0	44	102	386	860	610
		d)	0	1	1	7	46	45
12 0 62 289	Lebusa	a)	9	15	22	48	64	53
		b)	–	30	163	606	1 116	1 195
		c)	–	7	115	475	901	977
		d)	–	0	3	11	56	80
12 0 62 293	Lichterfeld-Schacksdorf	a)	14	35	18	41	47	47
		b)	–	81	144	528	816	1 064
		c)	0	48	121	425	664	911
		d)	0	2	2	16	47	84
12 0 62 333	Massen-Niederlausitz	a)	36	76	60	100	121	107
		b)	–	169	451	1 234	2 132	2 402
		c)	– 5	104	354	994	1 764	2 011
		d)	0	2	5	21	117	168
12 0 62 336	Merzdorf	a)	11	21	24	41	54	56
		b)	–	51	186	525	953	1 246
		c)	– 1	23	148	422	788	1 019
		d)	0	1	3	13	43	69

der Einkünfte von ... bis unter ... EUR								Insgesamt	Amtlicher Gemeinde- schlüssel
25 000 – 30 000	30 000 – 35 000	35 000 – 40 000	40 000 – 50 000	50 000 – 60 000	60 000 – 70 000	70 000 – 125 000	125 000 und mehr		
42	34	24	21	28	20	21	4	423	12 0 62 177
1 136	1 107	904	930	1 569	1 285	1 784	791	12 833	
941	866	768	741	1 322	1 047	1 477	682	10 503	
90	109	106	106	220	169	340	218	1 527	
48	50	44	61	37	19	20	4	639	12 0 62 196
1 314	1 641	1 643	2 682	2 021	1 240	1 707	1 488	18 795	
1 064	1 338	1 332	2 132	1 629	1 002	1 371	1 354	15 288	
117	145	180	284	257	170	294	518	2 197	
36	36	31	44	19	13	25	5	535	12 0 62 208
997	1 167	1 152	1 962	1 042	835	2 165	889	14 100	
822	949	937	1 592	822	684	1 747	793	11 481	
89	107	109	219	152	116	404	229	1 616	
20	16	18	19	13	7	16	4	256	12 0 62 219
555	522	662	859	735	441	1 317	607	7 729	
459	431	553	675	595	368	1 105	503	6 298	
41	51	72	109	99	71	247	140	944	
340	266	225	292	213	140	221	68	4 045	12 0 62 224
9 257	8 609	8 415	13 049	11 645	9 029	19 380	14 132	123 276	
7 541	7 084	6 923	10 669	9 567	7 523	15 839	12 438	101 691	
728	836	939	1 666	1 660	1 388	3 570	4 194	16 432	
61	47	33	35	33	17	28	3	564	12 0 62 232
1 661	1 524	1 224	1 564	1 811	1 100	2 426	1 852	17 372	
1 382	1 230	975	1 248	1 449	895	1 973	410	12 947	
128	123	112	174	222	159	431	116	1 675	
32	17	12	24	15	13	18	6	276	12 0 62 237
873	538	446	1 053	816	859	1 577	1 229	9 301	
714	441	373	857	685	708	1 300	1 035	7 643	
71	38	63	125	126	135	314	323	1 283	
80	49	56	65	43	27	50	14	864	12 0 62 240
2 214	1 597	2 089	2 853	2 338	1 735	4 508	3 390	27 381	
1 838	1 301	1 720	2 315	1 937	1 448	3 775	2 822	22 574	
185	165	216	350	309	268	876	784	3 466	
38	31	20	24	18	•	19	•	356	12 0 62 282
1 042	998	756	1 066	995	•	1 588	•	10 322	
855	821	626	906	818	•	1 318	•	8 516	
85	91	94	139	136	•	256	•	1 156	
38	26	17	27	17	8	13	4	361	12 0 62 289
1 037	846	632	1 195	931	513	1 192	891	10 346	
825	688	510	963	774	434	1 019	766	8 455	
89	77	80	125	142	88	238	268	1 258	
49	35	18	34	24	14	37	8	421	12 0 62 293
1 345	1 135	664	1 524	1 305	904	3 018	1 595	14 123	
1 140	955	525	1 277	1 121	736	2 471	1 447	11 841	
121	115	75	181	210	123	531	431	1 938	
71	67	59	76	47	36	54	15	925	12 0 62 333
1 946	2 177	2 215	3 395	2 562	2 304	4 746	2 899	28 632	
1 630	1 822	1 845	2 804	2 098	1 914	3 884	2 548	23 767	
161	223	253	413	365	346	895	810	3 779	
29	25	21	27	24	12	12	4	361	12 0 62 336
784	808	787	1 185	1 313	780	1 095	679	10 394	
648	678	658	972	1 085	632	906	621	8 597	
72	84	85	126	166	114	190	206	1 172	

3 Unbeschränkt Lohn- und Einkommensteuerpflichtige 2017 nach Größenklassen des Gesamtbetrages der Einkünfte sowie nach Verwaltungsbezirken

Amtlicher Gemeinde- schlüssel	Verwaltungsbezirk —		Größenklassen des Gesamtbetrages					
			Nullfälle	1 — 5 000	5 000 — 10 000	10 000 — 15 000	15 000 — 20 000	20 000 — 25 000
12 0 62 341	Mühlberg/Elbe, Stadt	a) Steuerpflichtige	33	116	95	222	236	224
		b) Gesamtbetrag der Einkünfte (1 000 EUR)	–	244	695	2 844	4 146	4 999
		c) Zu versteuerndes Einkommen (1 000 EUR)	– 2	166	540	2 263	3 380	4 095
		d) Festzusetzende Einkommen-/Jahres- lohnsteuer (1 000 EUR)	0	4	8	61	203	332
12 0 62 372	Plessa	a) Steuerpflichtige	34	81	65	143	194	166
		b) Gesamtbetrag der Einkünfte (1 000 EUR)	–	149	504	1 836	3 387	3 749
		c) Zu versteuerndes Einkommen (1 000 EUR)	0	92	389	1 492	2 756	3 097
		d) Festzusetzende Einkommen-/Jahres- lohnsteuer (1 000 EUR)	0	0	6	39	158	253
12 0 62 410	Röderland	a) Steuerpflichtige	42	115	123	215	247	226
		b) Gesamtbetrag der Einkünfte (1 000 EUR)	–	224	950	2 754	4 331	5 068
		c) Zu versteuerndes Einkommen (1 000 EUR)	– 7	147	747	2 214	3 574	4 217
		d) Festzusetzende Einkommen-/Jahres- lohnsteuer (1 000 EUR)	0	4	13	59	217	333
12 0 62 417	Rückersdorf	a) Steuerpflichtige	28	47	37	80	100	66
		b) Gesamtbetrag der Einkünfte (1 000 EUR)	–	85	284	1 027	1 757	1 488
		c) Zu versteuerndes Einkommen (1 000 EUR)	– 3	51	210	821	1 460	1 200
		d) Festzusetzende Einkommen-/Jahres- lohnsteuer (1 000 EUR)	0	2	3	37	94	105
12 0 62 425	Sallgast	a) Steuerpflichtige	15	54	40	77	88	88
		b) Gesamtbetrag der Einkünfte (1 000 EUR)	–	118	294	982	1 551	1 973
		c) Zu versteuerndes Einkommen (1 000 EUR)	– 6	85	229	783	1 288	1 645
		d) Festzusetzende Einkommen-/Jahres- lohnsteuer (1 000 EUR)	0	2	6	20	85	135
12 0 62 440	Schilda	a) Steuerpflichtige	13	13	16	19	24	23
		b) Gesamtbetrag der Einkünfte (1 000 EUR)	–	24	116	244	415	507
		c) Zu versteuerndes Einkommen (1 000 EUR)	0	20	88	188	349	419
		d) Festzusetzende Einkommen-/Jahres- lohnsteuer (1 000 EUR)	0	1	2	4	21	30
12 0 62 445	Schlieben, Stadt	a) Steuerpflichtige	27	82	72	137	167	145
		b) Gesamtbetrag der Einkünfte (1 000 EUR)	–	177	529	1 733	2 930	3 229
		c) Zu versteuerndes Einkommen (1 000 EUR)	– 13	115	418	1 365	2 370	2 605
		d) Festzusetzende Einkommen-/Jahres- lohnsteuer (1 000 EUR)	0	2	6	35	136	205
12 0 62 453	Schönborn	a) Steuerpflichtige	11	50	41	89	82	88
		b) Gesamtbetrag der Einkünfte (1 000 EUR)	–	110	307	1 158	1 434	1 955
		c) Zu versteuerndes Einkommen (1 000 EUR)	–	70	226	931	1 158	1 600
		d) Festzusetzende Einkommen-/Jahres- lohnsteuer (1 000 EUR)	0	2	4	24	65	119
12 0 62 461	Schönewelde, Stadt	a) Steuerpflichtige	42	92	82	169	221	175
		b) Gesamtbetrag der Einkünfte (1 000 EUR)	–	189	637	2 160	3 905	3 898
		c) Zu versteuerndes Einkommen (1 000 EUR)	– 8	106	484	1 680	3 154	3 206
		d) Festzusetzende Einkommen-/Jahres- lohnsteuer (1 000 EUR)	0	3	10	48	195	269
12 0 62 464	Schraden	a) Steuerpflichtige	3	8	13	17	32	28
		b) Gesamtbetrag der Einkünfte (1 000 EUR)	–	20	98	217	559	632
		c) Zu versteuerndes Einkommen (1 000 EUR)	–	11	85	177	450	498
		d) Festzusetzende Einkommen-/Jahres- lohnsteuer (1 000 EUR)	–	0	2	5	28	39
12 0 62 469	Sonnewalde, Stadt	a) Steuerpflichtige	47	121	107	185	192	195
		b) Gesamtbetrag der Einkünfte (1 000 EUR)	–	220	799	2 329	3 343	4 326
		c) Zu versteuerndes Einkommen (1 000 EUR)	– 2	150	603	1 834	2 704	3 603
		d) Festzusetzende Einkommen-/Jahres- lohnsteuer (1 000 EUR)	0	4	9	44	152	314
12 0 62 492	Tröbitz	a) Steuerpflichtige	9	21	10	42	42	36
		b) Gesamtbetrag der Einkünfte (1 000 EUR)	–	45	77	534	745	809
		c) Zu versteuerndes Einkommen (1 000 EUR)	–	33	60	421	615	688
		d) Festzusetzende Einkommen-/Jahres- lohnsteuer (1 000 EUR)	0	1	1	10	34	59
12 0 62 500	Uebigau-Wahrenbrück, Stadt	a) Steuerpflichtige	90	201	138	251	373	378
		b) Gesamtbetrag der Einkünfte (1 000 EUR)	–	406	1 058	3 168	6 578	8 488
		c) Zu versteuerndes Einkommen (1 000 EUR)	– 3	259	831	2 540	5 449	7 238
		d) Festzusetzende Einkommen-/Jahres- lohnsteuer (1 000 EUR)	1	7	11	75	335	652

der Einkünfte von ... bis unter ... EUR								Insgesamt	Amtlicher Gemeinde- schlüssel
25 000 – 30 000	30 000 – 35 000	35 000 – 40 000	40 000 – 50 000	50 000 – 60 000	60 000 – 70 000	70 000 – 125 000	125 000 und mehr		
149	137	81	142	67	41	80	16	1 639	12 0 62 341
4 054	4 461	3 029	6 344	3 633	2 672	6 767	3 669	47 557	
3 250	3 747	2 473	5 279	3 056	2 198	5 571	3 272	39 288	
316	444	327	791	488	392	1 262	1 101	5 730	
119	75	66	90	75	40	64	6	1 218	12 0 62 372
3 257	2 402	2 468	4 004	4 084	2 589	5 467	1 970	35 867	
2 690	2 000	2 030	3 317	3 378	2 146	4 427	1 813	29 629	
272	234	252	485	559	385	979	613	4 236	
163	123	96	181	91	60	121	29	1 832	12 0 62 410
4 490	3 999	3 568	8 007	5 015	3 873	10 659	6 364	59 302	
3 760	3 373	2 942	6 691	4 066	3 201	9 018	5 799	49 740	
365	398	384	983	652	578	2 061	1 968	8 014	
44	46	37	54	29	17	26	4	615	12 0 62 417
1 211	1 492	1 402	2 430	1 541	1 095	2 241	1 995	18 048	
1 006	1 234	1 148	1 997	1 290	886	1 857	1 915	15 070	
109	141	146	309	218	151	409	623	2 346	
60	48	45	62	32	25	30	10	674	12 0 62 425
1 630	1 554	1 678	2 726	1 728	1 645	2 622	6 199	24 700	
1 392	1 290	1 413	2 233	1 437	1 355	2 037	5 966	21 148	
147	156	187	352	230	238	462	1 636	3 655	
14	13	18	26	9	•	8	•	202	12 0 62 440
392	411	679	1 139	484	•	691	•	5 748	
335	338	553	967	387	•	606	•	4 809	
42	36	75	136	49	•	137	•	681	
84	94	63	82	53	26	46	13	1 091	12 0 62 445
2 289	3 052	2 364	3 645	2 939	1 657	4 212	3 488	32 244	
1 908	2 516	1 942	2 959	2 384	1 400	3 476	3 182	26 627	
207	306	255	430	458	235	752	1 217	4 244	
60	42	54	56	46	25	24	5	673	12 0 62 453
1 648	1 367	2 033	2 530	2 528	1 601	2 067	987	19 723	
1 325	1 116	1 636	2 030	2 046	1 343	1 672	875	16 029	
127	126	211	273	334	237	354	274	2 148	
118	87	68	114	75	51	76	15	1 385	12 0 62 461
3 232	2 818	2 539	5 039	4 110	3 245	6 637	3 434	41 842	
2 681	2 293	2 107	4 124	3 345	2 680	5 410	3 138	34 401	
270	239	303	613	521	455	1 237	1 025	5 189	
21	16	14	18	14	10	13	3	210	12 0 62 464
561	526	519	815	785	667	1 166	522	7 088	
478	428	417	650	648	548	993	470	5 852	
43	51	44	82	104	104	242	137	882	
140	114	74	127	81	60	75	11	1 529	12 0 62 469
3 838	3 693	2 749	5 658	4 425	3 922	6 691	2 116	44 110	
3 144	3 055	2 305	4 680	3 530	3 247	5 416	1 878	36 146	
310	369	299	697	590	598	1 311	574	5 270	
18	18	14	29	20	15	13	3	290	12 0 62 492
501	593	515	1 279	1 067	985	1 157	517	8 824	
393	504	419	1 053	880	834	946	429	7 277	
31	73	45	159	156	136	210	141	1 055	
226	174	140	193	116	69	120	23	2 492	12 0 62 500
6 180	5 657	5 202	8 629	6 335	4 443	10 630	4 884	71 659	
5 105	4 649	4 295	7 127	5 152	3 666	8 842	4 114	59 266	
506	555	549	1 006	854	645	2 115	1 338	8 651	

3 Unbeschränkt Lohn- und Einkommensteuerpflichtige 2017 nach Größenklassen des Gesamtbetrages der Einkünfte sowie nach Verwaltungsbezirken

Amtlicher Gemeinde- schlüssel	Verwaltungsbezirk —		Größenklassen des Gesamtbetrages					
			Nullfälle	1 — 5 000	5 000 — 10 000	10 000 — 15 000	15 000 — 20 000	20 000 — 25 000
12 0 63 000	Havelland	a) Steuerpflichtige	1 707	6 393	4 610	6 714	8 422	8 535
		b) Gesamtbetrag der Einkünfte (1 000 EUR)	–	13 331	34 678	84 978	147 600	191 325
		c) Zu versteuerndes Einkommen (1 000 EUR)	– 132	8 994	27 691	69 321	123 251	162 292
		d) Festzusetzende Einkommen-/Jahres- lohnsteuer (1 000 EUR)	45	284	675	2 211	8 071	14 801
12 0 63 036	Brieselang	a)	110	392	297	400	492	598
		b)	–	793	2 254	5 064	8 611	13 417
		c)	– 18	511	1 821	4 145	7 150	11 411
		d)	2	11	40	127	478	1 062
12 0 63 056	Dallgow-Döberitz	a)	114	371	262	333	364	415
		b)	–	767	1 961	4 171	6 316	9 346
		c)	– 7	483	1 504	3 387	5 216	7 859
		d)	1	11	37	108	344	720
12 0 63 080	Falkensee, Stadt	a)	501	1 768	1 159	1 525	1 727	1 745
		b)	–	3 694	8 660	19 281	30 179	39 200
		c)	– 35	2 455	6 857	15 621	24 755	32 765
		d)	4	86	166	510	1 607	2 990
12 0 63 088	Friesack, Stadt	a)	25	88	84	143	151	159
		b)	–	174	630	1 785	2 663	3 561
		c)	– 3	102	497	1 440	2 197	3 018
		d)	0	3	14	44	144	270
12 0 63 094	Gollenberg	a)	5	8	8	16	34	18
		b)	–	23	61	206	609	397
		c)	–	16	52	166	521	308
		d)	–	–	0	6	34	23
12 0 63 112	Großderschau	a)	4	19	16	28	38	26
		b)	–	30	120	339	664	578
		c)	0	23	87	262	550	477
		d)	–	0	1	10	34	33
12 0 63 134	Havelaue	a)	8	43	39	39	75	46
		b)	–	93	298	504	1 322	1 021
		c)	– 3	65	228	395	1 113	836
		d)	0	0	5	10	70	69
12 0 63 142	Wiesenaue	a)	3	26	27	41	53	47
		b)	–	62	200	533	938	1 069
		c)	0	40	155	433	775	899
		d)	–	1	6	15	57	76
12 0 63 148	Ketzin/Havel, Stadt	a)	38	248	178	270	401	410
		b)	–	529	1 324	3 452	7 062	9 221
		c)	– 1	375	1 055	2 744	5 859	7 707
		d)	0	13	27	92	384	725
12 0 63 161	Kleßen-Görne	a)	•	9	16	29	30	19
		b)	–	15	116	384	519	431
		c)	–	11	94	323	455	350
		d)	•	1	1	12	27	27
12 0 63 165	Kötzen	a)	•	21	12	28	30	41
		b)	–	58	95	363	529	905
		c)	–	43	71	293	444	757
		d)	•	1	3	9	30	63
12 0 63 186	Märkisch Luch	a)	19	44	32	56	87	76
		b)	–	97	229	686	1 540	1 715
		c)	– 1	76	187	565	1 255	1 468
		d)	0	2	5	18	82	142

der Einkünfte von ... bis unter ... EUR								Insgesamt	Amtlicher Gemeinde- schlüssel
25 000 – 30 000	30 000 – 35 000	35 000 – 40 000	40 000 – 50 000	50 000 – 60 000	60 000 – 70 000	70 000 – 125 000	125 000 und mehr		
6 790	5 323	4 265	6 463	4 502	3 141	7 583	2 412	76 860	12 0 63 000
186 139	172 612	159 402	288 967	246 470	203 317	686 843	497 242	2 912 905	
156 561	145 876	134 083	239 362	205 691	170 270	557 741	435 778	2 436 781	
17 437	19 342	19 878	39 304	37 167	33 214	135 369	144 559	472 357	
525	409	369	597	479	334	752	170	5 924	12 0 63 036
14 348	13 251	13 820	26 678	26 285	21 590	67 643	30 767	244 521	
12 060	11 238	11 560	21 928	21 793	18 034	54 712	26 977	203 324	
1 387	1 503	1 770	3 558	3 935	3 442	13 104	8 596	39 016	
366	337	260	458	328	272	851	236	4 967	12 0 63 056
10 076	11 003	9 736	20 563	17 998	17 657	77 688	50 548	237 828	
8 472	9 408	8 178	17 129	14 975	14 725	62 362	44 545	198 238	
1 001	1 339	1 318	3 019	2 744	2 945	15 537	15 130	44 255	
1 617	1 414	1 167	1 876	1 366	1 031	3 053	1 225	21 174	12 0 63 080
44 300	45 784	43 641	83 924	74 860	66 870	280 392	240 158	980 942	
36 961	38 601	36 770	69 815	62 788	56 190	226 430	209 034	819 007	
4 081	5 293	5 726	12 117	12 030	11 294	56 403	69 762	182 070	
111	71	44	79	42	23	52	18	1 090	12 0 63 088
3 037	2 294	1 646	3 505	2 278	1 478	4 608	3 470	31 128	
2 502	1 890	1 385	2 868	1 869	1 240	3 837	3 062	25 906	
276	222	194	437	325	233	885	829	3 875	
12	20	7	14	9	•	10	•	167	12 0 63 094
329	651	260	653	506	•	846	•	4 998	
264	535	193	542	418	•	593	•	3 983	
21	62	16	86	62	•	118	•	501	
16	14	8	17	11	4	9	3	213	12 0 63 112
435	455	301	782	593	247	743	429	5 716	
362	390	247	596	482	201	578	359	4 614	
42	55	32	74	75	37	126	107	625	
35	25	26	29	22	11	27	3	428	12 0 63 134
946	803	977	1 298	1 231	702	2 338	428	11 960	
790	686	812	1 100	1 014	593	1 887	385	9 902	
83	85	119	170	166	102	451	146	1 477	
24	28	26	32	19	•	23	•	367	12 0 63 142
670	901	981	1 440	1 052	•	1 976	•	11 326	
554	749	810	1 158	848	•	1 639	•	9 349	
67	97	95	158	140	•	356	•	1 362	
298	247	201	273	181	134	231	55	3 165	12 0 63 148
8 175	8 038	7 552	12 208	9 869	8 680	20 395	19 011	115 514	
6 860	6 790	6 339	10 138	8 254	7 229	16 748	17 084	97 180	
760	881	902	1 617	1 428	1 377	3 854	6 180	18 238	
16	17	7	10	3	•	8	•	174	12 0 63 161
440	553	259	435	162	•	717	•	4 771	
357	453	217	348	127	•	586	•	3 967	
43	56	21	50	23	•	127	•	542	
22	18	14	32	17	•	14	•	261	12 0 63 165
602	582	521	1 457	946	•	1 189	•	7 825	
527	508	436	1 203	748	•	954	•	6 475	
66	76	61	171	128	•	219	•	928	
66	54	43	45	28	18	30	9	607	12 0 63 186
1 816	1 741	1 612	2 014	1 526	1 189	2 700	2 102	18 967	
1 505	1 444	1 362	1 637	1 284	985	2 211	1 670	15 648	
172	199	174	252	198	189	533	574	2 539	

3 Unbeschränkt Lohn- und Einkommensteuerpflichtige 2017 nach Größenklassen des Gesamtbetrages der Einkünfte sowie nach Verwaltungsbezirken

Amtlicher Gemeinde- schlüssel	Verwaltungsbezirk —		Größenklassen des Gesamtbetrages					
			Nullfälle	1 — 5 000	5 000 — 10 000	10 000 — 15 000	15 000 — 20 000	20 000 — 25 000
12 0 63 189	Milower Land	a) Steuerpflichtige	34	149	122	188	259	266
		b) Gesamtbetrag der Einkünfte (1 000 EUR)	–	338	932	2 418	4 525	5 925
		c) Zu versteuerndes Einkommen (1 000 EUR)	– 1	210	734	1 922	3 795	5 014
		d) Festzusetzende Einkommen-/Jahres- lohnsteuer (1 000 EUR)	0	7	19	60	236	467
12 0 63 202	Mühlenberge	a)	6	21	18	30	64	41
		b)	–	41	139	379	1 135	902
		c)	–	21	98	314	913	741
		d)	–	1	2	11	62	68
12 0 63 208	Nauen, Stadt	a)	193	807	605	859	1 131	1 218
		b)	–	1 697	4 517	10 848	19 907	27 241
		c)	– 9	1 189	3 713	8 947	16 921	23 465
		d)	1	51	116	296	1 162	2 228
12 0 63 212	Nennhausen	a)	17	78	70	90	102	120
		b)	–	147	545	1 106	1 789	2 691
		c)	– 1	100	435	909	1 516	2 260
		d)	0	1	8	24	94	187
12 0 63 228	Paulinenaue	a)	10	31	42	65	60	81
		b)	–	65	305	807	1 057	1 821
		c)	–	37	247	651	852	1 513
		d)	0	2	7	19	51	136
12 0 63 240	Pessin	a)	7	13	17	33	36	59
		b)	–	31	129	416	624	1 321
		c)	0	24	109	337	524	1 102
		d)	–	1	3	9	39	100
12 0 63 244	Premnitz, Stadt	a)	85	267	210	428	528	516
		b)	–	564	1 602	5 510	9 284	11 557
		c)	– 3	360	1 338	4 523	7 874	10 059
		d)	0	9	33	129	514	862
12 0 63 252	Rathenow, Stadt	a)	276	1 048	759	1 199	1 608	1 463
		b)	–	2 212	5 720	15 198	28 139	32 748
		c)	– 19	1 559	4 600	12 541	23 808	28 245
		d)	2	43	110	405	1 521	2 513
12 0 63 256	Retzow	a)	6	16	13	17	37	35
		b)	–	30	95	213	640	775
		c)	– 1	16	73	175	531	657
		d)	0	1	2	5	39	53
12 0 63 260	Rhinow, Stadt	a)	12	50	57	84	114	105
		b)	–	110	425	1 072	1 982	2 359
		c)	– 3	71	332	893	1 662	1 984
		d)	–	0	7	29	109	185
12 0 63 273	Schönwalde-Glien	a)	94	363	267	351	431	403
		b)	–	802	2 042	4 414	7 546	9 059
		c)	– 4	558	1 586	3 526	6 252	7 527
		d)	33	16	29	102	407	666
12 0 63 274	Seeblick	a)	14	102	25	47	53	36
		b)	–	124	186	581	929	822
		c)	–	107	152	456	774	703
		d)	0	1	4	12	49	68
12 0 63 293	Stechow-Ferchesar	a)	8	33	23	40	54	44
		b)	–	56	176	496	955	967
		c)	0	33	146	410	797	798
		d)	–	1	1	12	45	70

der Einkünfte von ... bis unter ... EUR								Insgesamt	Amtlicher Gemeinde- schlüssel
25 000 – 30 000	30 000 – 35 000	35 000 – 40 000	40 000 – 50 000	50 000 – 60 000	60 000 – 70 000	70 000 – 125 000	125 000 und mehr		
218	166	122	189	125	56	100	25	2 019	12 0 63 189
5 973	5 379	4 557	8 421	6 843	3 606	8 652	5 789	63 357	
5 011	4 477	3 822	6 892	5 619	2 968	7 128	5 263	52 855	
555	532	530	1 010	917	510	1 602	1 625	8 071	
32	21	13	32	17	13	22	8	338	12 0 63 202
874	676	489	1 413	928	846	1 947	1 448	11 217	
693	568	405	1 179	774	714	1 637	1 209	9 265	
74	76	50	188	121	130	385	376	1 543	
907	637	501	681	421	252	443	111	8 766	12 0 63 208
24 983	20 680	18 727	30 363	22 904	16 328	38 693	24 903	261 792	
21 302	17 685	15 753	25 203	19 138	13 577	31 523	21 518	219 924	
2 428	2 319	2 276	3 934	3 299	2 535	7 240	7 070	34 956	
89	54	48	55	43	24	52	14	856	12 0 63 212
2 433	1 731	1 795	2 451	2 347	1 552	4 551	2 339	25 477	
1 992	1 448	1 498	1 997	1 930	1 271	3 766	2 020	21 139	
206	160	209	299	307	520	847	651	3 512	
71	48	34	40	30	26	42	11	591	12 0 63 228
1 940	1 555	1 265	1 789	1 649	1 684	3 715	3 900	21 551	
1 566	1 287	1 069	1 457	1 315	1 391	3 000	3 663	18 047	
165	157	148	241	236	251	773	1 044	3 230	
30	26	20	24	20	14	25	7	331	12 0 63 240
819	836	732	1 052	1 095	908	2 248	2 002	12 214	
700	694	619	884	924	781	1 862	1 889	10 448	
84	88	93	130	160	139	423	711	1 978	
306	241	160	254	159	113	191	45	3 503	12 0 63 244
8 382	7 793	5 995	11 357	8 747	7 288	17 138	9 407	104 623	
7 125	6 576	5 066	9 400	7 372	6 154	14 214	8 516	88 574	
723	764	687	1 388	1 248	1 108	3 378	2 817	13 660	
977	688	501	707	449	259	500	143	10 577	12 0 63 252
26 753	22 284	18 619	31 650	24 545	16 702	44 528	31 778	300 877	
22 736	18 940	15 739	26 315	20 498	13 929	36 982	27 759	253 631	
2 485	2 462	2 185	4 220	3 543	2 564	8 636	9 029	39 718	
22	21	11	16	19	•	8	•	233	12 0 63 256
593	682	415	706	1 022	•	711	•	6 767	
486	538	338	587	858	•	609	•	5 627	
55	72	47	94	137	•	128	•	806	
76	32	33	51	30	13	27	6	690	12 0 63 260
2 090	1 026	1 223	2 292	1 630	822	2 448	1 271	18 750	
1 755	880	1 025	1 889	1 310	691	2 070	1 164	15 723	
178	109	143	259	223	112	500	371	2 225	
406	322	284	451	328	240	614	227	4 781	12 0 63 273
11 103	10 464	10 631	20 176	17 979	15 485	55 993	48 443	214 137	
9 314	8 714	8 943	16 738	15 122	13 130	45 811	43 087	180 304	
1 017	1 171	1 333	2 764	2 713	2 615	11 124	14 383	38 374	
31	31	24	28	19	12	17	5	444	12 0 63 274
846	1 013	896	1 246	1 015	776	1 503	1 215	11 151	
694	832	763	1 006	865	632	1 202	1 045	9 230	
70	95	110	157	151	112	259	334	1 424	
39	26	19	37	37	18	29	12	419	12 0 63 293
1 061	850	715	1 672	2 010	1 161	2 660	2 099	14 878	
892	699	533	1 365	1 668	993	2 194	1 641	12 170	
95	88	71	207	296	183	507	484	2 062	

3 Unbeschränkt Lohn- und Einkommensteuerpflichtige 2017 nach Größenklassen des Gesamtbetrages der Einkünfte sowie nach Verwaltungsbezirken

Amtlicher Gemeinde- schlüssel	Verwaltungsbezirk —		Größenklassen des Gesamtbetrages					
			Nullfälle	1 — 5 000	5 000 — 10 000	10 000 — 15 000	15 000 — 20 000	20 000 — 25 000
12 0 63 357	Wustermark	a)	112	378	252	375	463	548
		b)	–	778	1 919	4 754	8 137	12 278
		c)	– 22	509	1 522	3 943	6 744	10 371
		d)	1	17	30	137	451	997
12 0 64 000	Märkisch-Oderland	a)	1 874	6 644	5 186	8 745	11 374	10 085
		b)	–	13 861	39 329	111 177	198 675	226 528
		c)	– 165	8 939	30 935	89 692	163 349	188 434
		d)	8	236	730	2 855	10 467	16 459
12 0 64 009	Alt Tucheband	a)	12	25	29	50	41	34
		b)	–	64	218	658	715	760
		c)	– 8	40	183	538	583	614
		d)	0	1	3	15	31	57
12 0 64 029	Altlandsberg, Stadt	a)	90	278	248	404	501	538
		b)	–	599	1 883	5 169	8 807	12 077
		c)	– 13	354	1 478	4 198	7 187	10 068
		d)	0	12	29	140	470	906
12 0 64 044	Bad Freienwalde (Oder), Stadt	a)	143	567	388	581	783	670
		b)	–	1 064	2 904	7 356	13 665	14 997
		c)	– 3	722	2 331	5 982	11 378	12 535
		d)	1	17	51	173	743	1 046
12 0 64 053	Beiersdorf-Freudenberg	a)	11	25	13	30	43	43
		b)	–	58	103	381	755	967
		c)	– 5	36	86	310	630	783
		d)	0	1	3	10	40	64
12 0 64 057	Bleyen-Genschmar	a)	8	21	21	21	29	21
		b)	–	43	168	262	497	478
		c)	–	33	132	212	414	426
		d)	0	1	2	6	22	45
12 0 64 061	Bliesdorf	a)	20	45	39	42	55	53
		b)	–	97	299	506	965	1 193
		c)	0	56	233	414	785	987
		d)	0	2	3	8	49	73
12 0 64 084	Buckow (Märkische Schweiz), Stadt	a)	7	49	53	83	88	81
		b)	–	114	406	1 079	1 529	1 826
		c)	–	59	292	827	1 239	1 507
		d)	0	2	7	20	76	130
12 0 64 125	Falkenberg	a)	27	113	82	121	102	121
		b)	–	216	628	1 529	1 796	2 725
		c)	– 2	126	499	1 231	1 497	2 299
		d)	0	4	12	40	96	205
12 0 64 128	Falkenhagen (Mark)	a)	6	23	15	31	57	39
		b)	–	50	106	392	1 008	859
		c)	–	32	80	322	851	717
		d)	0	1	2	8	59	61
12 0 64 130	Fichtenhöhe	a)	9	14	13	26	27	25
		b)	–	32	104	315	482	555
		c)	–	21	81	260	413	468
		d)	0	1	3	4	51	56
12 0 64 136	Fredersdorf-Vogelsdorf	a)	105	364	311	503	674	639
		b)	–	747	2 413	6 385	11 764	14 400
		c)	– 11	453	1 858	5 084	9 471	11 983
		d)	0	12	45	153	622	1 068

der Einkünfte von ... bis unter ... EUR								Insgesamt	Amtlicher Gemeinde- schlüssel
25 000 – 30 000	30 000 – 35 000	35 000 – 40 000	40 000 – 50 000	50 000 – 60 000	60 000 – 70 000	70 000 – 125 000	125 000 und mehr		
478	356	323	436	300	229	453	72	4 775	12 0 63 357
13 116	11 587	12 038	19 422	16 450	14 859	40 822	14 460	170 620	
11 083	9 845	10 201	15 989	13 696	12 432	33 203	12 736	142 252	
1 303	1 381	1 567	2 706	2 561	2 380	7 855	3 984	25 371	
8 262	6 680	5 467	7 743	5 461	3 873	8 115	2 299	91 808	12 0 64 000
226 304	216 686	204 495	345 297	298 599	250 746	724 136	479 047	3 334 880	
188 192	181 941	171 014	285 007	248 540	209 927	595 723	429 620	2 791 145	
20 575	23 953	25 313	46 782	44 633	39 890	139 217	140 328	511 446	
44	28	27	23	9	8	18	4	352	12 0 64 009
1 205	907	1 012	1 042	484	518	1 575	1 461	10 619	
1 002	710	860	865	386	441	1 303	1 399	8 916	
102	79	118	110	74	91	288	359	1 327	
408	368	303	477	349	220	532	142	4 858	12 0 64 029
11 157	11 948	11 369	21 268	19 150	14 282	47 229	28 962	193 900	
9 294	9 989	9 423	17 628	16 062	12 021	39 107	26 067	162 862	
1 055	1 363	1 420	2 858	2 862	2 236	9 083	8 192	30 626	
503	342	243	357	239	146	236	77	5 275	12 0 64 044
13 782	11 086	9 108	15 892	13 002	9 474	20 795	13 877	147 001	
11 420	9 300	7 646	13 140	10 819	7 928	17 081	12 129	122 408	
1 197	1 164	1 092	2 132	1 837	1 454	3 926	3 730	18 564	
23	16	18	21	14	9	10	5	281	12 0 64 053
626	512	669	948	768	598	861	2 284	9 531	
547	407	542	744	641	497	678	2 179	8 074	
67	51	68	98	109	86	154	815	1 566	
15	11	10	15	7	•	5	•	188	12 0 64 057
409	359	370	669	363	•	404	•	4 529	
332	299	318	542	305	•	333	•	3 776	
32	40	50	75	57	•	65	•	493	
46	30	25	34	12	11	13	5	430	12 0 64 061
1 267	968	942	1 503	660	701	1 027	989	11 117	
1 060	811	766	1 201	549	579	819	821	9 081	
124	90	115	168	104	101	163	247	1 247	
60	41	47	54	45	28	41	25	702	12 0 64 084
1 631	1 329	1 754	2 407	2 425	1 809	3 588	6 060	25 955	
1 359	1 095	1 475	1 914	2 035	1 529	3 066	5 506	21 904	
151	147	208	317	350	321	736	1 905	4 371	
88	73	70	72	49	37	61	13	1 029	12 0 64 125
2 402	2 361	2 619	3 215	2 666	2 369	5 199	2 309	30 035	
1 992	1 967	2 174	2 632	2 192	1 980	4 266	2 030	24 884	
221	253	315	422	378	345	930	973	4 195	
31	20	24	25	22	11	27	9	340	12 0 64 128
848	648	895	1 122	1 218	696	2 404	1 845	12 092	
700	532	727	923	1 028	607	2 013	1 665	10 197	
69	66	99	144	162	116	463	570	1 821	
18	10	15	23	16	6	16	5	223	12 0 64 130
494	318	554	1 002	881	388	1 368	858	7 351	
431	254	434	848	739	315	1 026	776	6 066	
45	23	51	132	124	78	229	313	1 109	
616	534	449	642	497	415	866	201	6 816	12 0 64 136
16 900	17 353	16 831	28 761	27 217	26 813	77 194	38 308	285 087	
13 932	14 397	13 975	23 596	22 608	22 428	63 066	34 420	237 261	
1 552	1 979	2 112	3 969	4 079	4 282	14 796	10 807	45 477	

3 Unbeschränkt Lohn- und Einkommensteuerpflichtige 2017 nach Größenklassen des Gesamtbetrages der Einkünfte sowie nach Verwaltungsbezirken

Amtlicher Gemeinde- schlüssel	Verwaltungsbezirk —		Größenklassen des Gesamtbetrages					
			Nullfälle	1 — 5 000	5 000 — 10 000	10 000 — 15 000	15 000 — 20 000	20 000 — 25 000
12 0 64 153	Garzau-Garzin	a)	6	24	22	20	31	31
		b)	–	61	157	242	541	697
		c)	– 6	23	130	196	445	580
		d)	–	1	2	4	32	46
12 0 64 172	Golzow	a)	5	33	26	51	57	59
		b)	–	83	180	643	995	1 341
		c)	–	62	136	516	819	1 116
		d)	–	2	2	18	46	85
12 0 64 190	Gusow-Platkow	a)	15	41	35	62	87	64
		b)	–	99	277	785	1 517	1 420
		c)	0	67	232	612	1 214	1 188
		d)	0	2	8	16	71	102
12 0 64 205	Heckelberg-Brunow	a)	8	22	15	23	33	51
		b)	–	39	120	291	576	1 143
		c)	0	26	99	241	483	971
		d)	0	0	1	9	35	81
12 0 64 222	Höhenland	a)	15	31	33	59	58	59
		b)	–	55	245	758	1 017	1 323
		c)	0	22	182	595	844	1 117
		d)	0	1	2	20	53	93
12 0 64 227	Hoppegarten	a)	118	472	376	590	846	898
		b)	–	1 038	2 845	7 482	14 760	20 206
		c)	– 21	698	2 237	5 999	11 920	16 748
		d)	1	17	68	188	782	1 510
12 0 64 266	Küstriner Vorland	a)	31	109	77	147	172	124
		b)	–	227	579	1 868	3 008	2 780
		c)	– 4	158	473	1 496	2 458	2 296
		d)	0	3	8	42	149	199
12 0 64 268	Lebus, Stadt	a)	31	95	51	116	163	162
		b)	–	193	367	1 469	2 843	3 633
		c)	– 2	111	290	1 187	2 358	2 962
		d)	0	4	7	35	145	231
12 0 64 274	Letschin	a)	33	157	106	206	246	218
		b)	–	348	797	2 613	4 285	4 861
		c)	– 3	237	603	2 107	3 475	4 034
		d)	0	6	9	66	200	324
12 0 64 288	Lietzen	a)	8	28	13	31	62	38
		b)	–	65	97	392	1 106	844
		c)	–	39	82	332	938	711
		d)	0	1	2	13	64	65
12 0 64 290	Lindendorf	a)	10	39	49	80	82	71
		b)	–	89	362	1 019	1 446	1 578
		c)	– 1	52	299	811	1 208	1 300
		d)	0	0	21	35	82	101
12 0 64 303	Märkische Höhe	a)	3	18	17	30	44	32
		b)	–	19	136	380	774	718
		c)	–	11	84	301	643	580
		d)	0	0	1	9	43	51
12 0 64 317	Müncheberg, Stadt	a)	79	235	215	338	413	332
		b)	–	514	1 612	4 298	7 184	7 427
		c)	– 3	307	1 234	3 435	5 919	6 097
		d)	0	6	20	112	378	522

der Einkünfte von ... bis unter ... EUR								Insgesamt	Amtlicher Gemeinde- schlüssel
25 000 – 30 000	30 000 – 35 000	35 000 – 40 000	40 000 – 50 000	50 000 – 60 000	60 000 – 70 000	70 000 – 125 000	125 000 und mehr		
16	17	18	22	21	4	12	5	249	12 0 64 153
441	554	672	978	1 161	260	1 012	850	7 627	
350	454	548	783	964	239	844	766	6 318	
39	61	70	117	171	58	195	229	1 023	
23	14	8	26	17	10	18	4	351	12 0 64 172
629	452	301	1 145	939	626	1 569	861	9 764	
532	384	239	947	789	524	1 302	769	8 134	
54	46	29	126	127	88	272	251	1 145	
58	32	31	41	24	25	20	4	539	12 0 64 190
1 598	1 054	1 172	1 814	1 290	1 618	1 695	1 014	15 353	
1 305	861	1 003	1 524	1 070	1 350	1 376	897	12 700	
138	110	148	230	185	231	284	310	1 834	
31	24	8	24	24	13	19	10	305	12 0 64 205
839	775	300	1 062	1 309	828	1 678	2 585	11 545	
685	667	240	873	1 082	700	1 411	2 390	9 868	
75	89	32	122	182	124	303	789	1 844	
42	34	26	32	23	24	34	8	478	12 0 64 222
1 146	1 126	967	1 406	1 269	1 580	3 087	1 408	15 387	
945	910	825	1 155	1 040	1 357	2 495	1 261	12 748	
97	107	116	174	164	247	597	394	2 067	
768	694	615	881	624	552	1 320	379	9 133	12 0 64 227
21 054	22 577	23 002	39 443	34 094	35 849	119 817	78 114	420 282	
17 552	19 091	19 244	32 742	28 573	30 234	98 992	70 500	354 509	
1 988	2 701	3 021	5 536	5 514	5 862	23 804	23 056	74 046	
80	72	64	88	50	27	39	4	1 084	12 0 64 266
2 191	2 339	2 389	3 890	2 742	1 751	3 291	655	27 710	
1 839	1 951	2 014	3 200	2 303	1 465	2 769	589	23 008	
195	226	281	474	376	255	584	182	2 974	
126	101	101	137	119	72	154	47	1 475	12 0 64 268
3 470	3 271	3 774	6 099	6 454	4 619	13 895	9 984	60 070	
2 917	2 694	3 119	5 074	5 323	3 841	11 402	8 986	50 262	
301	313	445	809	914	677	2 627	2 767	9 275	
128	110	90	123	70	49	67	16	1 619	12 0 64 274
3 496	3 580	3 381	5 550	3 814	3 169	5 920	4 050	45 863	
2 869	2 965	2 798	4 542	3 128	2 643	4 863	3 678	37 938	
310	305	356	712	528	458	1 070	1 256	5 601	
29	25	16	24	15	8	8	5	310	12 0 64 288
783	823	591	1 068	820	518	749	1 122	8 978	
674	677	467	902	681	429	606	845	7 383	
74	90	66	117	106	73	149	241	1 061	
58	39	34	63	35	24	44	6	634	12 0 64 290
1 566	1 265	1 256	2 756	1 924	1 556	3 913	1 015	19 745	
1 311	1 062	1 053	2 262	1 541	1 292	3 245	834	16 270	
134	128	138	369	252	210	741	259	2 471	
26	22	14	26	15	•	10	•	272	12 0 64 303
710	706	519	1 174	838	•	851	•	8 056	
559	566	430	938	696	•	712	•	6 558	
64	72	67	145	118	•	149	•	945	
270	238	163	247	159	98	188	55	3 030	12 0 64 317
7 393	7 689	6 082	11 090	8 670	6 352	16 504	11 011	95 825	
6 062	6 386	4 988	9 072	7 088	5 171	13 596	9 926	79 278	
637	797	681	1 413	1 163	1 057	3 009	3 239	13 034	

3 Unbeschränkt Lohn- und Einkommensteuerpflichtige 2017 nach Größenklassen des Gesamtbetrages der Einkünfte sowie nach Verwaltungsbezirken

Amtlicher Gemeinde- schlüssel	Verwaltungsbezirk —		Größenklassen des Gesamtbetrages					
			Nullfälle	1 — 5 000	5 000 — 10 000	10 000 — 15 000	15 000 — 20 000	20 000 — 25 000
12 0 64 336	Neuenhagen bei Berlin	a) Steuerpflichtige	146	479	393	644	804	773
		b) Gesamtbetrag der Einkünfte (1 000 EUR)	–	997	3 001	8 136	14 041	17 351
		c) Zu versteuerndes Einkommen (1 000 EUR)	– 15	628	2 274	6 410	11 314	14 321
		d) Festzusetzende Einkommen-/Jahres- lohnsteuer (1 000 EUR)	1	14	55	191	727	1 233
12 0 64 340	Neuhardenberg	a) Steuerpflichtige	23	97	71	124	156	127
		b) Gesamtbetrag der Einkünfte (1 000 EUR)	–	220	534	1 589	2 737	2 862
		c) Zu versteuerndes Einkommen (1 000 EUR)	0	129	422	1 274	2 283	2 417
		d) Festzusetzende Einkommen-/Jahres- lohnsteuer (1 000 EUR)	0	3	9	38	139	191
12 0 64 349	Neulewin	a) Steuerpflichtige	7	32	36	51	84	50
		b) Gesamtbetrag der Einkünfte (1 000 EUR)	–	73	271	642	1 489	1 128
		c) Zu versteuerndes Einkommen (1 000 EUR)	0	42	202	514	1 222	934
		d) Festzusetzende Einkommen-/Jahres- lohnsteuer (1 000 EUR)	0	1	4	15	85	74
12 0 64 365	Neutrebbin	a) Steuerpflichtige	13	48	42	71	115	79
		b) Gesamtbetrag der Einkünfte (1 000 EUR)	–	99	322	893	2 043	1 764
		c) Zu versteuerndes Einkommen (1 000 EUR)	– 2	49	248	720	1 723	1 434
		d) Festzusetzende Einkommen-/Jahres- lohnsteuer (1 000 EUR)	0	2	5	19	112	114
12 0 64 370	Oberbarnim	a) Steuerpflichtige	16	64	43	83	93	80
		b) Gesamtbetrag der Einkünfte (1 000 EUR)	–	135	331	1 066	1 632	1 827
		c) Zu versteuerndes Einkommen (1 000 EUR)	– 1	81	263	840	1 336	1 518
		d) Festzusetzende Einkommen-/Jahres- lohnsteuer (1 000 EUR)	0	3	5	30	86	143
12 0 64 371	Oderau	a) Steuerpflichtige	14	61	46	78	108	96
		b) Gesamtbetrag der Einkünfte (1 000 EUR)	–	120	357	991	1 859	2 139
		c) Zu versteuerndes Einkommen (1 000 EUR)	–	81	261	804	1 521	1 754
		d) Festzusetzende Einkommen-/Jahres- lohnsteuer (1 000 EUR)	0	2	3	24	104	141
12 0 64 380	Petershagen/Eggersdorf	a) Steuerpflichtige	105	435	275	513	670	691
		b) Gesamtbetrag der Einkünfte (1 000 EUR)	–	863	2 129	6 513	11 765	15 591
		c) Zu versteuerndes Einkommen (1 000 EUR)	– 9	526	1 610	5 080	9 452	12 824
		d) Festzusetzende Einkommen-/Jahres- lohnsteuer (1 000 EUR)	1	14	29	226	598	1 154
12 0 64 388	Podelzig	a) Steuerpflichtige	9	18	19	40	45	50
		b) Gesamtbetrag der Einkünfte (1 000 EUR)	–	51	139	506	784	1 129
		c) Zu versteuerndes Einkommen (1 000 EUR)	–	40	114	409	627	953
		d) Festzusetzende Einkommen-/Jahres- lohnsteuer (1 000 EUR)	–	1	4	12	38	90
12 0 64 393	Prötzel	a) Steuerpflichtige	7	37	34	40	65	49
		b) Gesamtbetrag der Einkünfte (1 000 EUR)	–	84	252	508	1 125	1 104
		c) Zu versteuerndes Einkommen (1 000 EUR)	– 3	53	192	397	932	937
		d) Festzusetzende Einkommen-/Jahres- lohnsteuer (1 000 EUR)	0	2	4	9	64	86
12 0 64 408	Rehfelde	a) Steuerpflichtige	46	142	144	206	261	249
		b) Gesamtbetrag der Einkünfte (1 000 EUR)	–	323	1 101	2 642	4 590	5 611
		c) Zu versteuerndes Einkommen (1 000 EUR)	– 7	170	869	2 116	3 745	4 629
		d) Festzusetzende Einkommen-/Jahres- lohnsteuer (1 000 EUR)	0	3	23	69	249	430
12 0 64 417	Reichenow-Möglin	a) Steuerpflichtige	3	19	20	42	29	35
		b) Gesamtbetrag der Einkünfte (1 000 EUR)	–	51	147	539	517	785
		c) Zu versteuerndes Einkommen (1 000 EUR)	0	38	105	447	426	656
		d) Festzusetzende Einkommen-/Jahres- lohnsteuer (1 000 EUR)	–	0	2	17	31	59
12 0 64 420	Reitwein	a) Steuerpflichtige	4	15	9	27	33	21
		b) Gesamtbetrag der Einkünfte (1 000 EUR)	–	27	68	336	601	485
		c) Zu versteuerndes Einkommen (1 000 EUR)	–	20	49	267	467	400
		d) Festzusetzende Einkommen-/Jahres- lohnsteuer (1 000 EUR)	–	1	0	7	27	36
12 0 64 428	Rüdersdorf bei Berlin	a) Steuerpflichtige	150	627	482	815	1 066	892
		b) Gesamtbetrag der Einkünfte (1 000 EUR)	–	1 289	3 708	10 444	18 534	20 074
		c) Zu versteuerndes Einkommen (1 000 EUR)	– 8	835	2 943	8 614	15 591	16 957
		d) Festzusetzende Einkommen-/Jahres- lohnsteuer (1 000 EUR)	1	28	66	290	993	1 551

der Einkünfte von ... bis unter ... EUR								Insgesamt	Amtlicher Gemeinde- schlüssel
25 000 – 30 000	30 000 – 35 000	35 000 – 40 000	40 000 – 50 000	50 000 – 60 000	60 000 – 70 000	70 000 – 125 000	125 000 und mehr		
818	680	585	867	650	494	1 227	417	8 977	12 0 64 336
22 482	22 088	21 939	38 673	35 592	31 982	110 679	81 972	408 933	
18 699	18 733	18 363	31 755	29 645	26 464	90 372	72 652	341 615	
2 115	2 609	2 861	5 597	5 581	5 184	21 537	23 645	71 350	
92	75	43	68	35	33	53	20	1 017	12 0 64 340
2 486	2 422	1 612	3 018	1 859	2 167	4 725	4 150	30 380	
2 046	2 006	1 374	2 470	1 553	1 795	3 967	3 721	25 456	
186	240	181	356	252	336	951	1 151	4 034	
43	26	19	31	9	13	15	4	420	12 0 64 349
1 181	841	706	1 385	488	844	1 339	647	11 035	
949	700	567	1 116	420	706	1 125	599	9 095	
98	78	75	172	85	178	291	181	1 337	
46	52	30	37	23	16	32	3	607	12 0 64 365
1 272	1 677	1 127	1 631	1 241	1 023	2 849	3 068	19 008	
1 069	1 383	933	1 340	1 030	859	2 343	3 007	16 137	
116	175	121	203	163	150	512	1 271	2 964	
75	68	41	58	48	39	52	20	780	12 0 64 370
2 049	2 192	1 540	2 563	2 631	2 522	4 636	4 930	28 055	
1 724	1 817	1 303	2 074	2 159	2 055	3 745	4 576	23 491	
185	238	202	339	360	365	845	1 473	4 275	
71	52	53	52	39	18	45	9	742	12 0 64 371
1 947	1 691	1 973	2 367	2 152	1 169	3 970	1 871	22 606	
1 536	1 376	1 640	1 978	1 751	966	3 317	1 611	18 596	
155	151	222	299	267	165	721	504	2 757	
581	515	461	704	556	365	1 017	303	7 191	12 0 64 380
15 949	16 665	17 273	31 407	30 419	23 668	91 376	60 795	324 412	
13 136	13 902	14 294	25 888	25 291	19 821	74 596	54 094	270 504	
1 450	1 851	2 205	4 344	4 646	3 728	17 491	17 996	55 733	
22	20	22	38	27	22	34	10	376	12 0 64 388
598	660	820	1 720	1 467	1 416	2 930	5 325	17 544	
495	530	669	1 441	1 209	1 184	2 382	4 954	15 008	
54	64	89	227	206	216	492	1 841	3 334	
48	34	24	38	37	16	19	5	453	12 0 64 393
1 313	1 106	903	1 666	2 016	1 047	1 643	1 070	13 837	
1 032	896	726	1 426	1 654	891	1 437	786	11 356	
109	107	108	227	285	182	327	253	1 763	
244	208	148	212	193	132	202	59	2 446	12 0 64 408
6 700	6 732	5 535	9 484	10 617	8 528	17 859	10 100	89 822	
5 574	5 633	4 610	7 766	8 784	7 096	14 829	9 003	74 816	
605	748	692	1 248	1 612	1 330	3 383	2 902	13 294	
23	14	20	22	18	6	20	6	277	12 0 64 417
623	452	745	974	1 000	389	1 820	1 148	9 192	
519	374	640	784	845	323	1 471	1 003	7 632	
58	48	94	125	142	76	354	320	1 325	
25	17	13	18	16	•	14	•	220	12 0 64 420
679	548	490	799	871	•	1 287	•	6 830	
552	448	396	637	725	•	992	•	5 483	
62	55	53	94	109	•	238	•	791	
715	525	443	585	366	245	405	93	7 409	12 0 64 428
19 609	16 985	16 494	25 969	20 034	15 829	35 221	19 420	223 612	
16 566	14 516	13 943	21 632	16 641	13 276	29 233	17 501	188 238	
1 856	1 895	2 003	3 446	2 897	2 466	6 690	5 680	29 862	

3 Unbeschränkt Lohn- und Einkommensteuerpflichtige 2017 nach Größenklassen des Gesamtbetrages der Einkünfte sowie nach Verwaltungsbezirken

Amtlicher Gemeinde- schlüssel	Verwaltungsbezirk —		Größenklassen des Gesamtbetrages					
			Nullfälle	1 — 5 000	5 000 — 10 000	10 000 — 15 000	15 000 — 20 000	20 000 — 25 000
12 0 64 448	Seelow, Stadt	a) Steuerpflichtige	62	264	179	326	335	282
		b) Gesamtbetrag der Einkünfte (1 000 EUR)	–	502	1 336	4 168	5 773	6 302
		c) Zu versteuerndes Einkommen (1 000 EUR)	– 2	353	1 074	3 398	4 764	5 245
		d) Festzusetzende Einkommen-/Jahres- lohnsteuer (1 000 EUR)	0	8	26	99	295	436
12 0 64 472	Strausberg, Stadt	a) Steuerpflichtige	297	990	799	1 430	2 066	1 575
		b) Gesamtbetrag der Einkünfte (1 000 EUR)	–	2 119	5 959	18 251	36 034	35 381
		c) Zu versteuerndes Einkommen (1 000 EUR)	– 28	1 467	4 795	14 980	29 965	29 475
		d) Festzusetzende Einkommen-/Jahres- lohnsteuer (1 000 EUR)	1	36	122	465	1 921	2 568
12 0 64 480	Treplin	a) Steuerpflichtige	5	11	4	19	15	23
		b) Gesamtbetrag der Einkünfte (1 000 EUR)	–	26	35	238	259	502
		c) Zu versteuerndes Einkommen (1 000 EUR)	0	15	30	184	212	403
		d) Festzusetzende Einkommen-/Jahres- lohnsteuer (1 000 EUR)	0	1	0	7	14	32
12 0 64 482	Vierlinden	a) Steuerpflichtige	19	54	56	68	90	70
		b) Gesamtbetrag der Einkünfte (1 000 EUR)	–	124	418	872	1 587	1 576
		c) Zu versteuerndes Einkommen (1 000 EUR)	– 4	92	338	722	1 307	1 298
		d) Festzusetzende Einkommen-/Jahres- lohnsteuer (1 000 EUR)	0	2	9	24	85	112
12 0 64 484	Waldsiefersdorf	a) Steuerpflichtige	6	31	31	46	54	50
		b) Gesamtbetrag der Einkünfte (1 000 EUR)	–	80	238	580	939	1 131
		c) Zu versteuerndes Einkommen (1 000 EUR)	–	57	201	462	764	972
		d) Festzusetzende Einkommen-/Jahres- lohnsteuer (1 000 EUR)	0	0	5	16	45	93
12 0 64 512	Wriezen, Stadt	a) Steuerpflichtige	129	334	204	378	477	389
		b) Gesamtbetrag der Einkünfte (1 000 EUR)	–	658	1 572	4 739	8 356	8 709
		c) Zu versteuerndes Einkommen (1 000 EUR)	– 6	446	1 274	3 841	6 913	7 358
		d) Festzusetzende Einkommen-/Jahres- lohnsteuer (1 000 EUR)	0	15	36	126	421	628
12 0 64 538	Zechin	a) Steuerpflichtige	9	26	25	49	31	37
		b) Gesamtbetrag der Einkünfte (1 000 EUR)	–	55	188	609	547	824
		c) Zu versteuerndes Einkommen (1 000 EUR)	– 2	38	151	476	451	706
		d) Festzusetzende Einkommen-/Jahres- lohnsteuer (1 000 EUR)	–	1	5	13	26	62
12 0 64 539	Zeschdorf	a) Steuerpflichtige	4	32	27	50	83	64
		b) Gesamtbetrag der Einkünfte (1 000 EUR)	–	53	217	646	1 431	1 443
		c) Zu versteuerndes Einkommen (1 000 EUR)	–	37	187	533	1 161	1 157
		d) Festzusetzende Einkommen-/Jahres- lohnsteuer (1 000 EUR)	0	1	9	17	67	105
12 0 65 000	Oberhavel	a) Steuerpflichtige	2 355	7 741	5 662	8 906	11 241	10 350
		b) Gesamtbetrag der Einkünfte (1 000 EUR)	–	16 114	43 014	113 082	196 748	232 407
		c) Zu versteuerndes Einkommen (1 000 EUR)	– 180	10 849	34 098	91 805	162 706	194 778
		d) Festzusetzende Einkommen-/Jahres- lohnsteuer (1 000 EUR)	57	302	771	2 984	10 546	17 642
12 0 65 036	Birkenwerder	a) Steuerpflichtige	78	244	165	291	341	324
		b) Gesamtbetrag der Einkünfte (1 000 EUR)	–	476	1 274	3 665	5 910	7 282
		c) Zu versteuerndes Einkommen (1 000 EUR)	– 9	289	1 012	2 914	4 816	6 035
		d) Festzusetzende Einkommen-/Jahres- lohnsteuer (1 000 EUR)	0	9	19	99	312	538
12 0 65 084	Fürstenberg/Havel, Stadt	a) Steuerpflichtige	61	231	182	286	355	308
		b) Gesamtbetrag der Einkünfte (1 000 EUR)	–	474	1 398	3 679	6 168	6 865
		c) Zu versteuerndes Einkommen (1 000 EUR)	– 3	319	1 117	2 937	5 065	5 707
		d) Festzusetzende Einkommen-/Jahres- lohnsteuer (1 000 EUR)	0	6	20	87	321	463
12 0 65 096	Glienicke/Nordbahn	a) Steuerpflichtige	169	416	266	350	458	449
		b) Gesamtbetrag der Einkünfte (1 000 EUR)	–	831	2 037	4 422	7 998	10 124
		c) Zu versteuerndes Einkommen (1 000 EUR)	– 13	558	1 576	3 509	6 342	8 287
		d) Festzusetzende Einkommen-/Jahres- lohnsteuer (1 000 EUR)	1	13	27	88	405	841
12 0 65 100	Gransee, Stadt	a) Steuerpflichtige	62	231	170	277	359	372
		b) Gesamtbetrag der Einkünfte (1 000 EUR)	–	521	1 243	3 507	6 298	8 318
		c) Zu versteuerndes Einkommen (1 000 EUR)	– 3	379	980	2 858	5 312	7 090
		d) Festzusetzende Einkommen-/Jahres- lohnsteuer (1 000 EUR)	0	11	22	79	347	624

der Einkünfte von ... bis unter ... EUR								Insgesamt	Amtlicher Gemeinde- schlüssel
25 000 – 30 000	30 000 – 35 000	35 000 – 40 000	40 000 – 50 000	50 000 – 60 000	60 000 – 70 000	70 000 – 125 000	125 000 und mehr		
199	135	118	155	126	63	95	29	2 368	12 0 64 448
5 462	4 374	4 414	6 961	6 893	4 080	8 693	6 276	65 232	
4 539	3 646	3 680	5 734	5 724	3 347	7 296	5 665	54 463	
450	441	516	921	997	642	1 646	1 890	8 367	
1 293	981	769	1 006	611	437	835	196	13 285	12 0 64 472
35 342	31 860	28 734	44 688	33 451	28 303	73 942	47 826	421 890	
29 659	27 111	24 438	37 100	28 066	24 034	61 131	43 692	355 886	
3 249	3 639	3 695	6 266	5 144	4 688	14 279	14 588	60 661	
17	11	12	7	12	16	25	4	181	12 0 64 480
455	355	451	319	650	1 034	2 076	727	7 128	
378	302	385	283	509	876	1 702	656	5 935	
35	47	61	56	88	170	400	175	1 087	
51	45	24	56	45	23	49	14	664	12 0 64 482
1 393	1 475	904	2 481	2 440	1 494	4 403	4 344	23 510	
1 173	1 244	748	2 077	2 018	1 238	3 670	3 766	19 686	
140	143	83	314	352	217	861	1 217	3 558	
42	26	21	29	21	13	38	13	421	12 0 64 484
1 161	821	777	1 327	1 137	851	3 367	2 270	14 680	
922	698	666	1 076	950	701	2 694	1 976	12 139	
92	95	94	153	180	128	631	628	2 163	
262	235	149	212	119	74	118	46	3 126	12 0 64 512
7 166	7 606	5 563	9 434	6 481	4 762	10 292	10 039	85 377	
6 022	6 386	4 653	7 738	5 427	3 975	8 579	9 026	71 631	
642	792	622	1 200	900	716	1 902	2 855	10 855	
27	21	17	23	11	4	13	3	296	12 0 64 538
737	685	636	1 016	605	263	1 214	481	7 859	
584	561	526	851	526	219	1 043	391	6 522	
59	69	67	133	99	37	235	126	931	
61	45	36	48	44	23	49	13	579	12 0 64 539
1 665	1 448	1 332	2 111	2 395	1 457	4 190	2 129	20 516	
1 350	1 248	1 150	1 790	1 969	1 240	3 428	1 802	17 052	
139	167	168	293	331	226	814	551	2 888	
8 684	7 499	6 210	8 961	6 136	4 460	9 948	3 374	101 527	12 0 65 000
238 109	243 504	231 979	400 061	336 253	288 745	899 362	706 323	3 945 700	
199 507	205 214	194 723	332 577	280 034	242 377	732 692	622 213	3 303 392	
22 339	27 476	29 417	55 967	51 187	47 206	176 475	207 398	649 765	
296	263	259	395	246	201	550	231	3 884	12 0 65 036
8 123	8 536	9 710	17 768	13 519	12 972	49 842	46 130	185 208	
6 737	7 140	8 094	14 829	11 321	10 837	40 250	40 294	154 558	
723	971	1 269	2 624	2 183	2 232	10 031	13 562	34 574	
209	179	145	176	113	69	140	38	2 492	12 0 65 084
5 702	5 815	5 419	7 733	6 145	4 425	12 875	7 907	74 607	
4 810	4 772	4 442	6 322	5 095	3 713	10 441	7 076	61 813	
511	553	601	928	826	787	2 413	2 047	9 566	
471	433	381	643	430	317	934	521	6 238	12 0 65 096
12 970	14 081	14 259	28 764	23 568	20 586	87 491	117 370	344 500	
10 768	11 788	11 922	23 875	19 730	17 387	71 035	103 265	290 031	
1 170	1 693	1 869	4 222	3 818	3 647	17 904	35 751	71 451	
269	171	154	180	111	77	123	32	2 588	12 0 65 100
7 351	5 546	5 769	7 968	6 083	5 019	10 797	6 135	74 555	
6 118	4 581	4 774	6 594	5 051	4 177	8 934	5 485	62 329	
672	584	651	1 005	856	784	1 970	1 817	9 423	

3 Unbeschränkt Lohn- und Einkommensteuerpflichtige 2017 nach Größenklassen des Gesamtbetrages der Einkünfte sowie nach Verwaltungsbezirken

Amtlicher Gemeinde- schlüssel	Verwaltungsbezirk —		Größenklassen des Gesamtbetrages					
			Nullfälle	1 — 5 000	5 000 — 10 000	10 000 — 15 000	15 000 — 20 000	20 000 — 25 000
12 0 65 117	Großwoltersdorf	a) Steuerpflichtige	9	20	29	40	53	50
		b) Gesamtbetrag der Einkünfte (1 000 EUR)	–	42	223	521	916	1 139
		c) Zu versteuerndes Einkommen (1 000 EUR)	0	18	183	418	746	944
		d) Festzusetzende Einkommen-/Jahres- lohnsteuer (1 000 EUR)	0	0	2	13	48	77
12 0 65 136	Hennigsdorf, Stadt	a) Steuerpflichtige	390	1 075	703	1 266	1 545	1 351
		b) Gesamtbetrag der Einkünfte (1 000 EUR)	–	2 094	5 303	16 150	27 017	30 317
		c) Zu versteuerndes Einkommen (1 000 EUR)	– 18	1 442	4 293	13 394	22 527	25 594
		d) Festzusetzende Einkommen-/Jahres- lohnsteuer (1 000 EUR)	2	35	111	454	1 503	2 326
12 0 65 144	Hohen Neuendorf, Stadt	a) Steuerpflichtige	263	814	598	924	1 106	1 036
		b) Gesamtbetrag der Einkünfte (1 000 EUR)	–	1 611	4 539	11 657	19 331	23 345
		c) Zu versteuerndes Einkommen (1 000 EUR)	– 20	981	3 501	9 173	15 547	19 226
		d) Festzusetzende Einkommen-/Jahres- lohnsteuer (1 000 EUR)	47	18	69	255	953	1 676
12 0 65 165	Kremmen, Stadt	a) Steuerpflichtige	68	279	203	324	386	480
		b) Gesamtbetrag der Einkünfte (1 000 EUR)	–	575	1 524	4 151	6 778	10 773
		c) Zu versteuerndes Einkommen (1 000 EUR)	– 8	358	1 176	3 377	5 658	9 121
		d) Festzusetzende Einkommen-/Jahres- lohnsteuer (1 000 EUR)	1	10	29	101	371	837
12 0 65 180	Leegebruch	a) Steuerpflichtige	69	192	163	257	347	319
		b) Gesamtbetrag der Einkünfte (1 000 EUR)	–	409	1 225	3 307	6 061	7 186
		c) Zu versteuerndes Einkommen (1 000 EUR)	– 11	273	986	2 717	5 006	6 025
		d) Festzusetzende Einkommen-/Jahres- lohnsteuer (1 000 EUR)	0	8	19	91	332	557
12 0 65 193	Liebenwalde, Stadt	a) Steuerpflichtige	50	145	136	225	262	257
		b) Gesamtbetrag der Einkünfte (1 000 EUR)	–	316	1 028	2 862	4 563	5 749
		c) Zu versteuerndes Einkommen (1 000 EUR)	– 3	193	822	2 327	3 766	4 755
		d) Festzusetzende Einkommen-/Jahres- lohnsteuer (1 000 EUR)	0	5	18	74	248	409
12 0 65 198	Löwenberger Land	a) Steuerpflichtige	79	274	239	365	472	517
		b) Gesamtbetrag der Einkünfte (1 000 EUR)	–	571	1 825	4 622	8 325	11 626
		c) Zu versteuerndes Einkommen (1 000 EUR)	– 4	376	1 413	3 691	6 941	9 648
		d) Festzusetzende Einkommen-/Jahres- lohnsteuer (1 000 EUR)	0	30	28	118	453	866
12 0 65 225	Mühlenbecker Land	a) Steuerpflichtige	145	455	349	430	630	536
		b) Gesamtbetrag der Einkünfte (1 000 EUR)	–	967	2 700	5 422	10 996	12 090
		c) Zu versteuerndes Einkommen (1 000 EUR)	– 12	626	2 126	4 359	8 933	9 828
		d) Festzusetzende Einkommen-/Jahres- lohnsteuer (1 000 EUR)	1	14	43	137	551	928
12 0 65 251	Oberkrämer	a) Steuerpflichtige	106	439	304	375	481	472
		b) Gesamtbetrag der Einkünfte (1 000 EUR)	–	937	2 285	4 707	8 352	10 655
		c) Zu versteuerndes Einkommen (1 000 EUR)	– 7	628	1 818	3 794	6 781	8 970
		d) Festzusetzende Einkommen-/Jahres- lohnsteuer (1 000 EUR)	0	18	41	216	425	827
12 0 65 256	Oranienburg, Stadt	a) Steuerpflichtige	497	1 773	1 314	2 189	2 619	2 298
		b) Gesamtbetrag der Einkünfte (1 000 EUR)	–	3 660	10 070	27 778	45 818	51 560
		c) Zu versteuerndes Einkommen (1 000 EUR)	– 48	2 551	8 045	22 747	38 149	43 356
		d) Festzusetzende Einkommen-/Jahres- lohnsteuer (1 000 EUR)	2	70	201	722	2 473	3 909
12 0 65 276	Schönermark	a) Steuerpflichtige	5	16	9	15	37	27
		b) Gesamtbetrag der Einkünfte (1 000 EUR)	–	39	65	188	641	605
		c) Zu versteuerndes Einkommen (1 000 EUR)	–	31	56	161	558	506
		d) Festzusetzende Einkommen-/Jahres- lohnsteuer (1 000 EUR)	–	0	2	7	40	39
12 0 65 301	Sonnenberg	a) Steuerpflichtige	5	25	33	43	60	45
		b) Gesamtbetrag der Einkünfte (1 000 EUR)	–	54	258	531	1 079	1 022
		c) Zu versteuerndes Einkommen (1 000 EUR)	– 1	36	201	453	875	872
		d) Festzusetzende Einkommen-/Jahres- lohnsteuer (1 000 EUR)	0	2	4	12	58	93
12 0 65 310	Stechlin	a) Steuerpflichtige	7	40	34	63	81	47
		b) Gesamtbetrag der Einkünfte (1 000 EUR)	–	97	267	806	1 421	1 050
		c) Zu versteuerndes Einkommen (1 000 EUR)	–	59	221	646	1 133	851
		d) Festzusetzende Einkommen-/Jahres- lohnsteuer (1 000 EUR)	0	2	5	22	73	81

der Einkünfte von ... bis unter ... EUR								Insgesamt	Amtlicher Gemeinde- schlüssel
25 000 – 30 000	30 000 – 35 000	35 000 – 40 000	40 000 – 50 000	50 000 – 60 000	60 000 – 70 000	70 000 – 125 000	125 000 und mehr		
38	26	17	26	20	•	22	•	372	12 0 65 117
1 042	847	631	1 167	1 107	•	1 901	•	11 512	
838	704	488	972	930	•	1 592	•	9 524	
90	98	51	145	184	•	380	•	1 560	
1 128	934	712	1 035	728	470	972	275	12 584	12 0 65 136
30 954	30 304	26 649	46 267	39 951	30 459	87 048	56 771	429 283	
26 229	25 977	22 879	39 182	33 575	25 804	71 277	50 325	362 480	
3 059	3 552	3 602	6 866	6 301	5 076	17 116	16 445	66 448	
946	839	769	1 170	852	678	1 853	748	12 596	12 0 65 144
25 933	27 227	28 714	52 342	46 774	43 861	168 734	149 289	603 358	
21 477	22 711	24 012	43 369	38 746	36 995	136 345	129 466	501 529	
2 413	3 068	3 718	7 652	7 315	7 477	33 566	43 179	111 405	
319	293	235	325	201	172	295	90	3 670	12 0 65 165
8 681	9 519	8 793	14 461	11 094	11 161	26 256	19 692	133 459	
7 266	7 919	7 308	11 984	9 158	9 285	21 204	17 494	111 301	
782	1 009	1 061	1 881	1 546	1 699	4 884	5 451	19 660	
283	283	219	340	239	180	326	68	3 285	12 0 65 180
7 766	9 172	8 182	15 289	13 072	11 586	29 066	11 160	123 480	
6 454	7 725	6 879	12 644	10 761	9 727	23 597	9 703	102 486	
730	1 053	1 132	2 133	1 908	1 809	5 406	2 821	18 000	
179	142	111	134	81	68	105	25	1 920	12 0 65 193
4 907	4 597	4 147	5 958	4 410	4 407	9 324	7 380	59 648	
4 110	3 813	3 441	5 013	3 730	3 687	7 796	6 869	50 319	
468	469	479	792	646	681	1 781	2 304	8 374	
379	321	238	329	225	151	260	55	3 904	12 0 65 198
10 413	10 458	8 918	14 652	12 311	9 742	22 749	13 662	129 874	
8 749	8 692	7 365	11 884	10 178	8 063	18 757	11 660	107 412	
920	1 081	1 012	1 810	1 725	1 522	4 308	4 245	18 116	
524	503	457	657	551	429	1 134	447	7 247	12 0 65 225
14 419	16 334	17 097	29 546	30 147	27 812	103 663	91 381	362 573	
11 962	13 727	14 149	24 431	25 025	23 461	84 189	80 145	302 949	
1 328	1 836	2 140	4 218	4 672	4 579	20 585	26 684	67 716	
429	410	352	571	373	333	813	228	5 686	12 0 65 251
11 766	13 309	13 211	25 411	20 489	21 676	73 712	45 381	251 891	
9 771	11 036	10 948	21 186	17 108	18 089	60 405	40 139	210 666	
1 087	1 474	1 628	3 547	3 089	3 487	14 563	13 375	43 777	
2 004	1 715	1 371	1 920	1 279	876	1 710	443	22 008	12 0 65 256
54 910	55 707	51 042	85 526	69 904	56 647	153 296	101 480	767 396	
46 284	47 574	43 248	71 094	58 198	47 341	125 534	91 664	645 737	
5 330	6 534	6 660	12 004	10 602	8 907	29 751	30 791	117 956	
16	11	13	11	9	•	17	•	189	12 0 65 276
434	358	478	486	510	•	1 556	•	5 630	
362	302	403	396	429	•	1 268	•	4 713	
37	39	56	53	63	•	307	•	698	
41	29	22	32	21	16	16	8	396	12 0 65 301
1 114	941	817	1 414	1 127	1 025	1 438	1 173	11 992	
939	774	657	1 201	928	873	1 175	1 011	9 994	
101	106	84	192	147	146	267	299	1 511	
46	42	36	59	27	14	30	11	537	12 0 65 310
1 266	1 358	1 355	2 668	1 457	891	2 603	1 733	16 973	
1 057	1 132	1 139	2 219	1 222	785	2 194	1 488	14 146	
116	141	158	330	207	160	507	502	2 303	

3 Unbeschränkt Lohn- und Einkommensteuerpflichtige 2017 nach Größenklassen des Gesamtbetrages der Einkünfte sowie nach Verwaltungsbezirken

Amtlicher Gemeinde- schlüssel	Verwaltungsbezirk —		Größenklassen des Gesamtbetrages					
			Nullfälle	1 — 5 000	5 000 — 10 000	10 000 — 15 000	15 000 — 20 000	20 000 — 25 000
12 0 65 332	Velten, Stadt	a) Steuerpflichtige	143	482	372	578	778	682
		b) Gesamtbetrag der Einkünfte (1 000 EUR)	–	1 048	2 850	7 395	13 667	15 245
		c) Zu versteuerndes Einkommen (1 000 EUR)	– 10	714	2 322	6 110	11 523	13 086
		d) Festzusetzende Einkommen-/Jahres- lohnsteuer (1 000 EUR)	1	26	53	211	762	1 232
12 0 65 356	Zehdenick, Stadt	a) Steuerpflichtige	149	590	393	608	871	780
		b) Gesamtbetrag der Einkünfte (1 000 EUR)	–	1 391	2 900	7 714	15 410	17 456
		c) Zu versteuerndes Einkommen (1 000 EUR)	– 9	1 018	2 250	6 218	13 028	14 878
		d) Festzusetzende Einkommen-/Jahres- lohnsteuer (1 000 EUR)	1	23	58	199	869	1 320
12 0 66 000	Oberspreewald-Lausitz	a) Steuerpflichtige	1 611	3 974	3 104	5 987	7 502	6 470
		b) Gesamtbetrag der Einkünfte (1 000 EUR)	–	8 147	23 534	76 593	130 645	145 028
		c) Zu versteuerndes Einkommen (1 000 EUR)	– 76	5 443	18 703	61 821	107 015	121 149
		d) Festzusetzende Einkommen-/Jahres- lohnsteuer (1 000 EUR)	6	144	419	1 812	6 633	10 088
12 0 66 008	Altdöbern	a) Steuerpflichtige	26	73	54	151	169	139
		b) Gesamtbetrag der Einkünfte (1 000 EUR)	–	152	406	1 932	2 941	3 133
		c) Zu versteuerndes Einkommen (1 000 EUR)	– 4	93	289	1 511	2 357	2 575
		d) Festzusetzende Einkommen-/Jahres- lohnsteuer (1 000 EUR)	0	3	6	45	145	217
12 0 66 041	Bronkow	a) Steuerpflichtige	7	22	11	26	53	30
		b) Gesamtbetrag der Einkünfte (1 000 EUR)	–	34	87	317	939	655
		c) Zu versteuerndes Einkommen (1 000 EUR)	0	16	67	257	785	542
		d) Festzusetzende Einkommen-/Jahres- lohnsteuer (1 000 EUR)	0	1	1	7	51	49
12 0 66 052	Calau, Stadt	a) Steuerpflichtige	128	299	223	435	508	479
		b) Gesamtbetrag der Einkünfte (1 000 EUR)	–	640	1 692	5 577	8 819	10 745
		c) Zu versteuerndes Einkommen (1 000 EUR)	– 7	388	1 327	4 441	7 274	9 134
		d) Festzusetzende Einkommen-/Jahres- lohnsteuer (1 000 EUR)	1	12	28	131	454	822
12 0 66 064	Frauendorf	a) Steuerpflichtige	4	12	15	30	43	27
		b) Gesamtbetrag der Einkünfte (1 000 EUR)	–	24	110	393	787	600
		c) Zu versteuerndes Einkommen (1 000 EUR)	0	4	85	313	654	510
		d) Festzusetzende Einkommen-/Jahres- lohnsteuer (1 000 EUR)	0	0	0	10	45	48
12 0 66 104	Großkmehlen	a) Steuerpflichtige	17	39	25	37	61	55
		b) Gesamtbetrag der Einkünfte (1 000 EUR)	–	65	185	471	1 082	1 228
		c) Zu versteuerndes Einkommen (1 000 EUR)	–	39	143	374	882	1 003
		d) Festzusetzende Einkommen-/Jahres- lohnsteuer (1 000 EUR)	0	1	5	8	57	79
12 0 66 112	Großräschen, Stadt	a) Steuerpflichtige	124	303	233	481	635	513
		b) Gesamtbetrag der Einkünfte (1 000 EUR)	–	617	1 761	6 165	11 076	11 536
		c) Zu versteuerndes Einkommen (1 000 EUR)	– 3	425	1 445	4 998	9 226	9 639
		d) Festzusetzende Einkommen-/Jahres- lohnsteuer (1 000 EUR)	1	13	34	154	583	829
12 0 66 116	Grünewald	a) Steuerpflichtige	8	12	10	24	38	22
		b) Gesamtbetrag der Einkünfte (1 000 EUR)	–	20	76	309	675	493
		c) Zu versteuerndes Einkommen (1 000 EUR)	– 2	14	59	242	532	403
		d) Festzusetzende Einkommen-/Jahres- lohnsteuer (1 000 EUR)	–	1	1	9	37	35
12 0 66 120	Guteborn	a) Steuerpflichtige	8	11	15	30	29	24
		b) Gesamtbetrag der Einkünfte (1 000 EUR)	–	24	119	389	512	532
		c) Zu versteuerndes Einkommen (1 000 EUR)	– 1	9	99	313	422	450
		d) Festzusetzende Einkommen-/Jahres- lohnsteuer (1 000 EUR)	0	0	2	10	30	33
12 0 66 124	Hermsdorf	a) Steuerpflichtige	9	20	23	34	35	62
		b) Gesamtbetrag der Einkünfte (1 000 EUR)	–	43	189	438	619	1 366
		c) Zu versteuerndes Einkommen (1 000 EUR)	– 1	29	152	345	517	1 142
		d) Festzusetzende Einkommen-/Jahres- lohnsteuer (1 000 EUR)	0	1	3	9	34	105
12 0 66 132	Hohenbocka	a) Steuerpflichtige	13	27	26	56	74	60
		b) Gesamtbetrag der Einkünfte (1 000 EUR)	–	80	199	725	1 326	1 361
		c) Zu versteuerndes Einkommen (1 000 EUR)	0	57	157	597	1 077	1 142
		d) Festzusetzende Einkommen-/Jahres- lohnsteuer (1 000 EUR)	0	2	3	17	63	100

der Einkünfte von ... bis unter ... EUR								Insgesamt	Amtlicher Gemeinde- schlüssel
25 000 – 30 000	30 000 – 35 000	35 000 – 40 000	40 000 – 50 000	50 000 – 60 000	60 000 – 70 000	70 000 – 125 000	125 000 und mehr		
545	481	382	538	358	215	392	89	6 035	12 0 65 332
15 011	15 601	14 225	23 957	19 670	13 890	34 693	16 591	193 843	
12 712	13 437	12 099	20 076	16 482	11 633	28 312	14 575	163 071	
1 462	1 841	1 838	3 269	2 901	2 251	6 542	4 499	26 888	
562	424	337	420	272	175	256	59	5 896	12 0 65 356
15 348	13 794	12 563	18 685	14 915	11 346	22 316	12 081	165 919	
12 863	11 410	10 477	15 306	12 367	9 484	18 386	10 660	138 335	
1 337	1 374	1 407	2 296	2 198	1 765	4 193	3 301	20 340	
4 475	3 435	2 616	3 758	2 719	1 653	3 002	769	51 075	12 0 66 000
122 435	111 378	97 812	168 161	148 333	106 996	265 253	155 118	1 559 432	
101 924	93 057	81 905	138 809	123 606	89 514	217 272	137 708	1 297 851	
10 170	11 553	11 264	21 755	21 819	16 730	49 916	44 576	206 884	
98	81	69	89	60	36	54	10	1 109	12 0 66 008
2 708	2 636	2 576	3 978	3 282	2 342	4 727	2 003	32 817	
2 180	2 195	2 127	3 184	2 668	1 962	3 858	1 815	26 810	
212	254	301	503	450	362	864	721	4 081	
16	21	27	20	9	12	11	4	269	12 0 66 041
442	683	1 004	883	499	773	1 012	701	8 031	
352	561	827	719	404	654	788	638	6 611	
37	71	114	115	66	109	171	188	980	
293	274	220	280	189	126	219	52	3 725	12 0 66 052
8 010	8 887	8 221	12 539	10 311	8 115	19 196	11 222	113 974	
6 591	7 492	6 798	10 360	8 622	6 794	15 696	10 012	94 923	
673	958	945	1 601	1 493	1 245	3 398	3 110	14 872	
32	25	13	34	22	9	17	5	288	12 0 66 064
874	810	495	1 532	1 210	590	1 438	1 065	9 929	
727	679	412	1 238	982	487	1 173	993	8 256	
84	87	50	208	165	85	252	279	1 314	
39	40	30	35	25	18	41	16	478	12 0 66 104
1 068	1 312	1 125	1 579	1 366	1 177	3 518	3 302	17 477	
841	1 070	917	1 299	1 119	941	2 807	3 027	14 462	
79	111	121	203	194	176	635	999	2 666	
345	272	186	252	187	122	219	61	3 933	12 0 66 112
9 399	8 809	6 951	11 286	10 206	7 908	19 361	11 424	116 498	
7 854	7 244	5 837	9 167	8 485	6 597	15 906	9 742	96 562	
739	876	791	1 401	1 511	1 218	3 671	3 051	14 872	
29	18	17	30	19	•	13	•	253	12 0 66 116
799	571	626	1 347	1 028	•	1 130	•	8 042	
659	479	495	1 119	874	•	942	•	6 637	
70	52	59	175	143	•	201	•	951	
25	20	18	23	11	11	21	4	250	12 0 66 120
676	658	675	1 041	590	713	1 881	732	8 540	
553	550	561	843	487	587	1 500	621	6 997	
57	71	64	124	101	119	339	159	1 109	
36	20	15	46	33	19	33	4	389	12 0 66 124
994	654	560	2 058	1 784	1 237	2 817	643	13 403	
839	552	476	1 687	1 468	1 020	2 326	597	11 148	
87	76	58	236	253	185	496	196	1 739	
47	20	17	32	23	20	34	12	461	12 0 66 132
1 265	638	638	1 440	1 281	1 274	3 133	2 204	15 565	
1 044	550	538	1 126	1 069	1 043	2 552	1 882	12 833	
91	73	70	192	188	190	585	611	2 186	

3 Unbeschränkt Lohn- und Einkommensteuerpflichtige 2017 nach Größenklassen des Gesamtbetrages der Einkünfte sowie nach Verwaltungsbezirken

Amtlicher Gemeinde- schlüssel	Verwaltungsbezirk —		Größenklassen des Gesamtbetrages					
			Nullfälle	1 — 5 000	5 000 — 10 000	10 000 — 15 000	15 000 — 20 000	20 000 — 25 000
12 0 66 168	Kroppen	a)	6	16	8	31	39	35
		b)	–	39	64	397	690	791
		c)	–	26	47	329	564	634
		d)	0	0	1	8	34	55
12 0 66 176	Lauchhammer, Stadt	a)	167	463	384	798	1 062	829
		b)	–	966	2 916	10 260	18 485	18 592
		c)	– 6	643	2 348	8 308	15 050	15 502
		d)	1	18	49	242	882	1 224
12 0 66 188	Lindenau	a)	7	13	17	37	44	40
		b)	–	26	133	453	772	895
		c)	0	12	104	356	611	736
		d)	0	0	1	9	36	58
12 0 66 196	Lübbenau/Spreewald, Stadt	a)	278	616	539	978	1 125	1 017
		b)	–	1 248	4 085	12 473	19 607	22 719
		c)	– 3	837	3 249	10 099	16 269	19 116
		d)	0	20	77	317	1 014	1 593
12 0 66 202	Luckaitztal	a)	6	25	31	39	56	50
		b)	–	51	226	493	978	1 124
		c)	–	30	177	391	786	929
		d)	0	1	6	6	47	83
12 0 66 226	Neu-Seeland	a)	8	23	16	34	39	34
		b)	–	40	126	421	666	764
		c)	–	15	95	341	541	646
		d)	0	0	3	7	28	54
12 0 66 228	Neupetershain	a)	27	53	38	69	79	71
		b)	–	108	268	884	1 360	1 607
		c)	– 1	74	206	703	1 090	1 307
		d)	0	2	6	18	63	102
12 0 66 240	Ortrand, Stadt	a)	41	66	49	104	122	119
		b)	–	123	363	1 340	2 086	2 678
		c)	– 1	71	292	1 072	1 687	2 252
		d)	0	2	4	51	101	193
12 0 66 272	Ruhland, Stadt	a)	37	88	88	206	221	240
		b)	–	187	669	2 639	3 844	5 405
		c)	– 5	126	510	2 114	3 159	4 517
		d)	0	3	13	53	188	377
12 0 66 285	Schipkau	a)	62	202	211	303	449	432
		b)	–	443	1 588	3 885	7 801	9 686
		c)	– 5	304	1 276	3 167	6 323	8 071
		d)	0	11	36	101	401	687
12 0 66 292	Schwarzbach	a)	4	17	21	34	41	37
		b)	–	30	165	434	723	836
		c)	–	21	128	353	617	706
		d)	–	0	3	9	43	52
12 0 66 296	Schwarzheide, Stadt	a)	79	164	151	282	342	317
		b)	–	353	1 146	3 569	5 981	7 131
		c)	– 4	235	909	2 915	4 820	6 077
		d)	0	7	24	83	312	528
12 0 66 304	Senftenberg, Stadt	a)	336	1 086	662	1 294	1 667	1 319
		b)	–	2 143	4 988	16 575	28 832	29 543
		c)	– 26	1 525	4 000	13 446	23 449	24 510
		d)	1	33	82	383	1 430	1 940

der Einkünfte von ... bis unter ... EUR								Insgesamt	Amtlicher Gemeinde- schlüssel
25 000 – 30 000	30 000 – 35 000	35 000 – 40 000	40 000 – 50 000	50 000 – 60 000	60 000 – 70 000	70 000 – 125 000	125 000 und mehr		
33	31	20	26	24	14	27	4	314	12 0 66 168
895	1 003	746	1 158	1 327	915	2 442	571	11 038	
753	828	595	938	1 091	754	1 893	470	8 921	
81	111	84	144	174	137	437	134	1 400	
582	476	358	486	344	200	369	95	6 613	12 0 66 176
15 930	15 428	13 393	21 642	18 838	12 912	32 254	16 796	198 412	
13 322	12 995	11 365	17 957	15 756	10 799	26 514	14 912	165 467	
1 310	1 565	1 568	2 684	2 666	1 990	6 096	4 585	24 879	
38	15	21	29	18	18	20	6	323	12 0 66 188
1 048	489	795	1 307	1 019	1 170	1 818	968	10 893	
872	407	643	1 037	812	985	1 445	800	8 821	
91	45	94	155	125	175	341	264	1 393	
713	474	375	491	327	198	361	105	7 597	12 0 66 196
19 522	15 369	14 028	21 845	17 930	12 823	31 636	23 206	216 493	
16 412	12 878	11 830	18 036	14 943	10 723	26 314	20 753	181 456	
1 708	1 615	1 655	2 776	2 636	1 972	5 993	6 432	27 809	
33	39	27	26	21	•	24	•	392	12 0 66 202
897	1 264	1 010	1 162	1 145	•	2 262	•	11 849	
730	1 037	823	964	938	•	1 851	•	9 736	
57	121	104	143	170	•	455	•	1 401	
23	24	14	17	17	7	20	5	281	12 0 66 226
638	788	533	749	917	453	1 742	792	8 627	
530	654	452	608	742	374	1 450	686	7 133	
54	86	64	83	116	60	321	195	1 071	
50	21	33	34	29	•	31	•	547	12 0 66 228
1 382	688	1 246	1 531	1 566	•	2 697	•	14 434	
1 123	588	1 044	1 266	1 293	•	2 171	•	11 803	
103	72	136	197	228	•	485	•	1 656	
99	55	44	68	52	34	66	20	939	12 0 66 240
2 726	1 778	1 638	3 041	2 828	2 197	5 787	3 507	30 090	
2 287	1 446	1 369	2 433	2 332	1 799	4 711	3 142	24 892	
240	173	185	390	380	325	1 059	968	4 071	
134	111	99	130	127	79	132	31	1 723	12 0 66 272
3 665	3 605	3 699	5 803	6 919	5 103	11 558	6 564	59 658	
3 081	3 018	3 073	4 845	5 863	4 352	9 479	5 718	49 849	
320	386	416	773	1 054	824	2 148	1 847	8 403	
249	250	162	245	184	120	171	38	3 078	12 0 66 285
6 832	8 087	6 042	11 050	10 005	7 732	15 282	7 159	95 591	
5 607	6 811	5 058	9 172	8 322	6 449	12 615	6 479	79 648	
588	874	692	1 467	1 431	1 236	2 909	2 027	12 461	
32	28	26	26	24	14	21	5	330	12 0 66 292
889	908	973	1 179	1 291	906	1 803	843	10 980	
732	750	789	991	1 041	757	1 477	723	9 086	
75	75	108	139	202	130	350	223	1 408	
208	149	124	213	209	124	225	39	2 626	12 0 66 296
5 663	4 835	4 627	9 584	11 349	8 050	20 284	8 077	90 649	
4 763	4 144	3 896	8 173	9 753	6 823	16 281	7 143	75 926	
498	551	569	1 345	1 820	1 374	3 838	2 353	13 301	
967	698	487	790	551	316	685	190	11 048	12 0 66 304
26 413	22 623	18 213	35 365	30 016	20 517	61 415	39 340	335 983	
22 024	18 829	15 366	29 254	25 000	17 203	50 381	35 089	280 051	
2 094	2 357	2 126	4 744	4 571	3 313	11 964	11 952	46 991	

3 Unbeschränkt Lohn- und Einkommensteuerpflichtige 2017 nach Größenklassen des Gesamtbetrages der Einkünfte sowie nach Verwaltungsbezirken

Amtlicher Gemeinde- schlüssel	Verwaltungsbezirk —		Größenklassen des Gesamtbetrages					
			Nullfälle	1 — 5 000	5 000 — 10 000	10 000 — 15 000	15 000 — 20 000	20 000 — 25 000
12 0 66 316	Tettau	a)	6	31	17	40	61	55
		b)	–	70	134	522	1 081	1 232
		c)	0	48	106	423	893	1 004
		d)	0	1	3	10	56	81
12 0 66 320	Vetschau/Spreewald, Stadt	a)	203	293	237	434	510	464
		b)	–	622	1 841	5 533	8 963	10 376
		c)	– 6	402	1 433	4 412	7 431	8 602
		d)	0	12	30	116	497	745
12 0 67 000	Oder-Spree	a)	1 956	6 719	4 743	8 748	10 279	9 316
		b)	–	13 438	35 846	111 500	179 531	209 284
		c)	– 181	8 940	28 167	89 646	147 368	174 537
		d)	10	230	693	2 735	9 229	15 222
12 0 67 024	Bad Saarow	a)	47	136	149	288	343	278
		b)	–	324	1 118	3 713	5 956	6 238
		c)	– 3	187	891	2 952	4 853	5 056
		d)	0	5	18	85	299	399
12 0 67 036	Beeskow, Stadt	a)	90	325	228	461	515	444
		b)	–	696	1 738	5 937	8 971	9 930
		c)	– 3	445	1 372	4 811	7 362	8 225
		d)	0	12	24	133	457	712
12 0 67 040	Berkenbrück	a)	•	•	•	37	70	49
		b)	–	•	•	457	1 209	1 109
		c)	•	•	•	368	956	892
		d)	–	•	•	13	60	75
12 0 67 072	Briesen (Mark)	a)	23	87	74	133	171	164
		b)	–	184	562	1 706	2 980	3 674
		c)	– 17	110	405	1 336	2 419	3 072
		d)	0	3	10	37	158	264
12 0 67 076	Brieskow-Finkenheerd	a)	50	75	53	105	138	109
		b)	–	133	397	1 347	2 449	2 467
		c)	– 1	86	307	1 097	2 042	2 006
		d)	0	2	6	30	125	159
12 0 67 112	Diensdorf-Radlow	a)	•	•	•	27	39	36
		b)	–	•	•	341	677	810
		c)	•	•	•	267	551	657
		d)	–	•	•	7	33	56
12 0 67 120	Eisenhüttenstadt, Stadt	a)	352	1 109	613	1 516	1 451	1 175
		b)	–	2 072	4 593	19 353	25 189	26 510
		c)	– 20	1 474	3 753	15 928	20 929	22 548
		d)	2	33	95	436	1 290	1 899
12 0 67 124	Erkner, Stadt	a)	134	523	323	587	736	636
		b)	–	1 010	2 472	7 447	12 929	14 321
		c)	– 13	699	1 982	5 996	10 635	11 921
		d)	0	15	57	178	683	1 029
12 0 67 137	Friedland, Stadt	a)	32	103	91	156	232	173
		b)	–	226	698	1 973	4 044	3 865
		c)	– 3	139	503	1 516	3 247	3 170
		d)	0	3	6	50	202	254
12 0 67 144	Fürstenwalde/Spree, Stadt	a)	422	1 531	1 080	1 606	1 844	1 688
		b)	–	3 096	8 110	20 422	32 144	37 919
		c)	– 26	2 180	6 546	16 580	26 836	32 002
		d)	2	50	140	533	1 731	2 817

der Einkünfte von ... bis unter ... EUR								Insgesamt	Amtlicher Gemeinde- schlüssel
25 000 – 30 000	30 000 – 35 000	35 000 – 40 000	40 000 – 50 000	50 000 – 60 000	60 000 – 70 000	70 000 – 125 000	125 000 und mehr		
40	27	25	37	27	12	15	6	399	12 0 66 316
1 098	869	928	1 645	1 470	789	1 253	1 017	12 109	
897	701	749	1 353	1 186	653	1 055	841	9 910	
85	69	92	185	211	118	225	244	1 379	
314	246	189	299	187	108	173	53	3 710	12 0 66 320
8 599	7 986	7 069	13 417	10 155	6 973	14 807	12 010	108 350	
7 151	6 599	5 862	11 043	8 355	5 833	12 088	10 705	89 909	
736	823	796	1 772	1 473	1 037	2 681	3 769	14 490	
7 608	6 291	5 377	7 141	4 602	3 221	6 576	1 903	84 480	12 0 67 000
208 435	203 952	201 080	318 064	251 888	208 107	584 268	425 522	2 950 914	
173 949	172 249	170 678	264 026	209 270	174 114	481 324	379 396	2 473 483	
19 015	22 740	25 493	43 449	37 410	32 980	113 003	128 245	450 454	
216	183	142	235	153	88	271	161	2 690	12 0 67 024
5 904	5 993	5 302	10 534	8 320	5 680	24 434	41 311	124 827	
4 850	5 066	4 441	8 739	6 944	4 759	20 303	37 342	106 381	
486	687	653	1 466	1 299	936	5 006	13 278	24 619	
342	305	226	247	164	107	222	58	3 734	12 0 67 036
9 335	9 890	8 444	11 040	9 016	6 923	19 587	11 885	113 394	
7 792	8 374	7 088	9 216	7 453	5 810	16 161	10 227	94 334	
865	1 109	1 035	1 502	1 322	1 081	3 704	3 302	15 258	
48	38	28	46	27	16	42	7	483	12 0 67 040
1 301	1 221	1 039	2 041	1 490	1 042	3 651	1 074	15 888	
1 078	1 001	887	1 654	1 229	869	3 021	962	13 079	
124	125	126	262	214	166	672	267	2 105	
139	92	84	125	76	50	86	20	1 324	12 0 67 072
3 782	2 985	3 131	5 562	4 149	3 215	7 572	3 877	43 379	
3 102	2 470	2 599	4 599	3 459	2 696	6 146	3 383	35 778	
347	331	370	767	594	477	1 422	1 120	5 901	
84	59	65	92	59	48	96	12	1 045	12 0 67 076
2 279	1 903	2 446	4 070	3 222	3 099	8 480	2 045	34 336	
1 935	1 566	2 097	3 378	2 742	2 606	6 999	1 798	28 658	
198	167	300	523	470	453	1 573	505	4 512	
19	21	17	17	16	14	27	10	276	12 0 67 112
518	682	643	754	887	908	2 410	2 235	11 005	
426	588	551	633	706	777	1 899	2 073	9 229	
39	76	84	110	119	175	455	749	1 904	
896	806	938	994	509	351	607	128	11 445	12 0 67 120
24 551	26 237	35 065	44 064	27 821	22 679	53 134	24 254	335 522	
21 152	22 905	31 172	37 727	23 515	19 080	44 273	21 559	285 994	
2 199	3 046	4 726	6 240	4 100	3 557	10 050	6 735	44 408	
587	399	380	437	311	230	434	107	5 824	12 0 67 124
16 125	12 898	14 195	19 423	16 998	14 851	38 137	19 271	190 076	
13 365	10 750	12 011	16 018	14 146	12 312	31 086	16 965	157 874	
1 508	1 437	1 822	2 702	2 547	2 376	7 246	5 703	27 304	
127	96	92	129	62	42	79	20	1 434	12 0 67 137
3 502	3 109	3 429	5 714	3 368	2 746	6 902	3 269	42 846	
2 808	2 542	2 816	4 657	2 751	2 246	5 665	2 802	34 861	
312	315	391	725	470	397	1 288	762	5 175	
1 367	1 189	808	1 045	652	448	835	202	14 717	12 0 67 144
37 409	38 399	30 220	46 628	35 650	28 805	74 301	40 737	433 841	
31 567	32 950	25 778	38 567	29 659	23 966	60 953	36 458	364 017	
3 581	4 428	3 933	6 433	5 316	4 671	14 258	11 788	59 682	

3 Unbeschränkt Lohn- und Einkommensteuerpflichtige 2017 nach Größenklassen des Gesamtbetrages der Einkünfte sowie nach Verwaltungsbezirken

Amtlicher Gemeinde- schlüssel	Verwaltungsbezirk —		Größenklassen des Gesamtbetrages					
			Nullfälle	1 — 5 000	5 000 — 10 000	10 000 — 15 000	15 000 — 20 000	20 000 — 25 000
12 0 67 173	Gosen-Neu Zittau	a) Steuerpflichtige	28	111	96	142	185	174
		b) Gesamtbetrag der Einkünfte (1 000 EUR)	–	236	707	1 807	3 229	3 948
		c) Zu versteuerndes Einkommen (1 000 EUR)	– 1	148	545	1 459	2 694	3 255
		d) Festzusetzende Einkommen-/Jahres- lohnsteuer (1 000 EUR)	0	5	11	46	187	301
12 0 67 180	Groß Lindow	a) Steuerpflichtige	20	51	36	83	88	82
		b) Gesamtbetrag der Einkünfte (1 000 EUR)	–	100	281	1 067	1 530	1 849
		c) Zu versteuerndes Einkommen (1 000 EUR)	0	66	212	848	1 211	1 476
		d) Festzusetzende Einkommen-/Jahres- lohnsteuer (1 000 EUR)	0	1	4	23	68	124
12 0 67 201	Grünheide (Mark)	a) Steuerpflichtige	78	237	201	346	448	439
		b) Gesamtbetrag der Einkünfte (1 000 EUR)	–	469	1 521	4 388	7 824	9 975
		c) Zu versteuerndes Einkommen (1 000 EUR)	– 5	279	1 160	3 443	6 309	8 238
		d) Festzusetzende Einkommen-/Jahres- lohnsteuer (1 000 EUR)	1	8	33	127	397	753
12 0 67 205	Grunow-Dammendorf	a) Steuerpflichtige	6	12	15	24	36	31
		b) Gesamtbetrag der Einkünfte (1 000 EUR)	–	29	114	302	635	684
		c) Zu versteuerndes Einkommen (1 000 EUR)	–	20	94	245	531	582
		d) Festzusetzende Einkommen-/Jahres- lohnsteuer (1 000 EUR)	–	1	0	6	33	58
12 0 67 237	Jacobsdorf	a) Steuerpflichtige	26	64	33	80	87	90
		b) Gesamtbetrag der Einkünfte (1 000 EUR)	–	132	255	1 037	1 521	2 016
		c) Zu versteuerndes Einkommen (1 000 EUR)	– 2	74	201	828	1 248	1 671
		d) Festzusetzende Einkommen-/Jahres- lohnsteuer (1 000 EUR)	0	2	5	27	78	168
12 0 67 288	Langewahl	a) Steuerpflichtige	9	23	24	44	38	48
		b) Gesamtbetrag der Einkünfte (1 000 EUR)	–	63	169	584	664	1 093
		c) Zu versteuerndes Einkommen (1 000 EUR)	– 4	36	132	433	542	906
		d) Festzusetzende Einkommen-/Jahres- lohnsteuer (1 000 EUR)	0	2	7	16	33	82
12 0 67 292	Lawitz	a) Steuerpflichtige	3	9	12	20	28	36
		b) Gesamtbetrag der Einkünfte (1 000 EUR)	–	19	90	247	496	800
		c) Zu versteuerndes Einkommen (1 000 EUR)	–	14	74	199	411	650
		d) Festzusetzende Einkommen-/Jahres- lohnsteuer (1 000 EUR)	0	0	1	6	26	56
12 0 67 324	Mixdorf	a) Steuerpflichtige	8	21	18	30	47	34
		b) Gesamtbetrag der Einkünfte (1 000 EUR)	–	48	129	373	826	763
		c) Zu versteuerndes Einkommen (1 000 EUR)	– 1	27	101	299	643	591
		d) Festzusetzende Einkommen-/Jahres- lohnsteuer (1 000 EUR)	0	0	2	10	39	50
12 0 67 336	Müllrose, Stadt	a) Steuerpflichtige	32	123	100	234	276	245
		b) Gesamtbetrag der Einkünfte (1 000 EUR)	–	247	759	3 005	4 821	5 511
		c) Zu versteuerndes Einkommen (1 000 EUR)	– 14	164	570	2 405	3 926	4 559
		d) Festzusetzende Einkommen-/Jahres- lohnsteuer (1 000 EUR)	0	4	15	76	252	407
12 0 67 338	Neiße münde	a) Steuerpflichtige	24	49	37	74	87	72
		b) Gesamtbetrag der Einkünfte (1 000 EUR)	–	92	285	930	1 500	1 634
		c) Zu versteuerndes Einkommen (1 000 EUR)	– 2	67	209	746	1 247	1 371
		d) Festzusetzende Einkommen-/Jahres- lohnsteuer (1 000 EUR)	0	1	4	21	75	129
12 0 67 357	Neuzelle	a) Steuerpflichtige	50	138	93	197	233	207
		b) Gesamtbetrag der Einkünfte (1 000 EUR)	–	258	708	2 526	4 076	4 633
		c) Zu versteuerndes Einkommen (1 000 EUR)	– 8	159	546	1 995	3 350	3 881
		d) Festzusetzende Einkommen-/Jahres- lohnsteuer (1 000 EUR)	0	1	22	60	205	331
12 0 67 397	Ragow-Merz	a) Steuerpflichtige	7	10	14	16	27	32
		b) Gesamtbetrag der Einkünfte (1 000 EUR)	–	26	111	199	468	699
		c) Zu versteuerndes Einkommen (1 000 EUR)	0	11	89	158	390	558
		d) Festzusetzende Einkommen-/Jahres- lohnsteuer (1 000 EUR)	0	0	3	5	24	41
12 0 67 408	Rauen	a) Steuerpflichtige	16	79	52	66	84	82
		b) Gesamtbetrag der Einkünfte (1 000 EUR)	–	125	393	850	1 467	1 831
		c) Zu versteuerndes Einkommen (1 000 EUR)	0	83	301	682	1 174	1 499
		d) Festzusetzende Einkommen-/Jahres- lohnsteuer (1 000 EUR)	0	1	5	38	70	129

der Einkünfte von ... bis unter ... EUR								Insgesamt	Amtlicher Gemeinde- schlüssel
25 000 – 30 000	30 000 – 35 000	35 000 – 40 000	40 000 – 50 000	50 000 – 60 000	60 000 – 70 000	70 000 – 125 000	125 000 und mehr		
140	140	111	147	103	83	144	20	1 624	12 0 67 173
3 848	4 541	4 139	6 540	5 565	5 372	12 532	4 647	57 112	
3 158	3 808	3 487	5 411	4 676	4 445	10 385	4 265	47 736	
337	536	533	900	831	798	2 416	1 272	8 174	
70	65	55	77	46	28	90	24	815	12 0 67 180
1 915	2 121	2 073	3 429	2 519	1 821	8 069	5 260	32 034	
1 584	1 797	1 770	2 836	2 079	1 520	6 640	4 736	26 774	
156	236	291	450	396	272	1 591	1 631	5 242	
436	325	257	370	250	182	399	146	4 114	12 0 67 201
11 941	10 554	9 598	16 564	13 733	11 814	35 999	58 905	193 285	
9 746	8 761	8 008	13 680	11 289	9 968	29 654	53 285	163 817	
1 049	1 158	1 206	2 292	2 091	1 946	7 237	20 394	38 691	
16	16	16	20	15	11	14	6	238	12 0 67 205
439	525	609	901	813	702	1 210	1 124	8 087	
364	429	511	760	678	586	1 013	999	6 811	
42	55	69	111	100	121	214	318	1 127	
75	77	53	90	57	45	82	19	878	12 0 67 237
2 058	2 483	1 987	4 047	3 144	2 892	7 539	3 761	32 874	
1 684	2 053	1 708	3 391	2 672	2 498	6 274	3 438	27 738	
218	275	247	541	458	480	1 449	1 221	5 168	
40	35	38	41	26	15	40	4	425	12 0 67 288
1 100	1 144	1 419	1 799	1 402	971	3 485	795	14 687	
923	939	1 216	1 473	1 132	794	2 846	753	12 121	
104	116	184	238	194	147	605	232	1 961	
22	15	21	27	21	19	38	7	278	12 0 67 292
585	478	791	1 193	1 124	1 234	3 326	1 465	11 848	
498	387	662	1 006	923	1 025	2 802	1 313	9 965	
48	59	99	172	158	183	665	437	1 911	
34	32	33	50	35	30	62	22	456	12 0 67 324
925	1 029	1 238	2 257	1 932	1 899	5 529	4 560	21 508	
730	858	1 036	1 853	1 570	1 602	4 708	4 164	18 181	
77	110	149	318	290	282	1 078	1 369	3 774	
189	176	159	211	131	114	181	68	2 239	12 0 67 336
5 191	5 693	5 960	9 440	7 231	7 377	15 849	14 804	85 888	
4 335	4 768	5 000	7 780	6 023	6 174	13 254	12 917	71 862	
463	609	794	1 321	1 125	1 177	3 099	4 155	13 496	
65	54	49	75	51	30	68	7	742	12 0 67 338
1 791	1 773	1 837	3 353	2 800	1 954	5 904	1 548	25 401	
1 484	1 500	1 584	2 756	2 290	1 612	4 889	1 406	21 159	
157	211	234	431	384	294	1 081	558	3 579	
139	153	134	198	131	77	184	32	1 966	12 0 67 357
3 813	4 976	4 982	8 753	7 198	5 007	16 232	7 269	70 431	
3 200	4 149	4 169	7 324	6 040	4 149	13 102	6 311	58 366	
333	544	622	1 158	1 088	769	2 990	2 025	10 149	
25	14	18	27	15	14	21	3	243	12 0 67 397
698	454	667	1 197	816	919	1 778	630	8 664	
579	362	549	971	673	769	1 462	568	7 139	
56	39	80	137	108	139	338	179	1 148	
75	79	60	99	68	45	104	37	946	12 0 67 408
2 037	2 541	2 246	4 439	3 676	2 945	9 288	8 190	40 028	
1 678	2 109	1 843	3 684	2 999	2 479	7 673	7 369	33 574	
181	274	259	619	525	459	1 813	2 443	6 815	

3 Unbeschränkt Lohn- und Einkommensteuerpflichtige 2017 nach Größenklassen des Gesamtbetrages der Einkünfte sowie nach Verwaltungsbezirken

Amtlicher Gemeinde- schlüssel	Verwaltungsbezirk —		Größenklassen des Gesamtbetrages					
			Nullfälle	1 — 5 000	5 000 — 10 000	10 000 — 15 000	15 000 — 20 000	20 000 — 25 000
12 0 67 413	Reichenwalde	a) Steuerpflichtige	13	56	23	44	64	58
		b) Gesamtbetrag der Einkünfte (1 000 EUR)	–	79	181	547	1 137	1 320
		c) Zu versteuerndes Einkommen (1 000 EUR)	– 1	61	131	429	901	1 089
		d) Festzusetzende Einkommen-/Jahres- lohnsteuer (1 000 EUR)	–	1	2	12	49	89
12 0 67 426	Rietz-Neuendorf	a) Steuerpflichtige	27	113	115	220	251	267
		b) Gesamtbetrag der Einkünfte (1 000 EUR)	–	250	887	2 769	4 390	5 968
		c) Zu versteuerndes Einkommen (1 000 EUR)	– 2	165	672	2 203	3 591	4 988
		d) Festzusetzende Einkommen-/Jahres- lohnsteuer (1 000 EUR)	0	3	14	59	222	449
12 0 67 438	Schlaubetal	a) Steuerpflichtige	17	44	38	79	70	77
		b) Gesamtbetrag der Einkünfte (1 000 EUR)	–	95	304	1 007	1 233	1 738
		c) Zu versteuerndes Einkommen (1 000 EUR)	– 4	55	232	779	1 012	1 422
		d) Festzusetzende Einkommen-/Jahres- lohnsteuer (1 000 EUR)	0	1	5	19	63	118
12 0 67 440	Schöneiche bei Berlin	a) Steuerpflichtige	105	431	306	487	621	609
		b) Gesamtbetrag der Einkünfte (1 000 EUR)	–	834	2 284	6 212	10 879	13 639
		c) Zu versteuerndes Einkommen (1 000 EUR)	– 15	561	1 762	4 904	8 803	11 229
		d) Festzusetzende Einkommen-/Jahres- lohnsteuer (1 000 EUR)	1	14	88	144	550	957
12 0 67 458	Sieddichum	a) Steuerpflichtige	12	34	28	60	65	61
		b) Gesamtbetrag der Einkünfte (1 000 EUR)	–	64	217	778	1 145	1 377
		c) Zu versteuerndes Einkommen (1 000 EUR)	0	41	167	612	946	1 139
		d) Festzusetzende Einkommen-/Jahres- lohnsteuer (1 000 EUR)	0	1	3	17	55	93
12 0 67 469	Spreenhagen	a) Steuerpflichtige	31	107	90	160	202	184
		b) Gesamtbetrag der Einkünfte (1 000 EUR)	–	219	686	2 032	3 550	4 121
		c) Zu versteuerndes Einkommen (1 000 EUR)	– 2	124	551	1 587	2 897	3 379
		d) Festzusetzende Einkommen-/Jahres- lohnsteuer (1 000 EUR)	0	3	17	51	177	283
12 0 67 473	Steinhöfel	a) Steuerpflichtige	33	173	138	239	283	279
		b) Gesamtbetrag der Einkünfte (1 000 EUR)	–	373	1 026	3 008	4 949	6 205
		c) Zu versteuerndes Einkommen (1 000 EUR)	– 4	236	800	2 411	4 049	5 234
		d) Festzusetzende Einkommen-/Jahres- lohnsteuer (1 000 EUR)	0	8	16	66	266	473
12 0 67 481	Storkow (Mark), Stadt	a) Steuerpflichtige	111	379	269	450	615	551
		b) Gesamtbetrag der Einkünfte (1 000 EUR)	–	790	2 013	5 754	10 788	12 313
		c) Zu versteuerndes Einkommen (1 000 EUR)	– 4	513	1 589	4 602	8 873	10 360
		d) Festzusetzende Einkommen-/Jahres- lohnsteuer (1 000 EUR)	0	17	40	149	546	913
12 0 67 493	Tauche	a) Steuerpflichtige	36	104	94	214	231	248
		b) Gesamtbetrag der Einkünfte (1 000 EUR)	–	240	726	2 690	4 062	5 549
		c) Zu versteuerndes Einkommen (1 000 EUR)	– 6	157	544	2 196	3 315	4 653
		d) Festzusetzende Einkommen-/Jahres- lohnsteuer (1 000 EUR)	0	4	7	61	218	413
12 0 67 508	Vogelsang	a) Steuerpflichtige	5	18	8	21	33	32
		b) Gesamtbetrag der Einkünfte (1 000 EUR)	–	34	61	272	578	725
		c) Zu versteuerndes Einkommen (1 000 EUR)	– 6	25	39	221	475	597
		d) Festzusetzende Einkommen-/Jahres- lohnsteuer (1 000 EUR)	0	0	3	7	27	53
12 0 67 520	Wendisch Rietz	a) Steuerpflichtige	9	42	45	96	116	99
		b) Gesamtbetrag der Einkünfte (1 000 EUR)	–	87	338	1 218	2 044	2 175
		c) Zu versteuerndes Einkommen (1 000 EUR)	–	49	265	964	1 646	1 777
		d) Festzusetzende Einkommen-/Jahres- lohnsteuer (1 000 EUR)	0	1	4	35	100	158
12 0 67 528	Wiesenu	a) Steuerpflichtige	10	32	24	46	85	66
		b) Gesamtbetrag der Einkünfte (1 000 EUR)	–	52	193	579	1 490	1 480
		c) Zu versteuerndes Einkommen (1 000 EUR)	–	39	137	473	1 223	1 238
		d) Festzusetzende Einkommen-/Jahres- lohnsteuer (1 000 EUR)	0	0	4	11	62	106
12 0 67 544	Woltersdorf	a) Steuerpflichtige	69	256	165	296	362	383
		b) Gesamtbetrag der Einkünfte (1 000 EUR)	–	525	1 267	3 801	6 321	8 628
		c) Zu versteuerndes Einkommen (1 000 EUR)	– 10	307	956	3 015	5 016	7 130
		d) Festzusetzende Einkommen-/Jahres- lohnsteuer (1 000 EUR)	0	24	15	125	298	680

der Einkünfte von ... bis unter ... EUR								Insgesamt	Amtlicher Gemeinde- schlüssel
25 000 – 30 000	30 000 – 35 000	35 000 – 40 000	40 000 – 50 000	50 000 – 60 000	60 000 – 70 000	70 000 – 125 000	125 000 und mehr		
46	25	30	44	37	24	50	15	529	12 0 67 413
1 249	815	1 121	1 980	1 989	1 556	4 494	3 878	20 345	
1 009	698	942	1 611	1 688	1 304	3 723	3 556	17 142	
112	80	127	249	276	247	871	1 174	3 291	
213	154	104	169	117	84	117	40	1 991	12 0 67 426
5 817	5 045	3 886	7 493	6 393	5 445	10 354	7 886	66 582	
4 878	4 197	3 244	6 176	5 267	4 530	8 526	7 198	55 630	
538	544	452	949	923	808	1 924	2 279	9 162	
78	64	65	70	76	55	97	13	843	12 0 67 438
2 151	2 052	2 426	3 097	4 172	3 577	8 583	2 226	32 660	
1 777	1 712	2 083	2 580	3 463	2 958	7 031	1 989	27 089	
179	202	315	410	584	502	1 566	648	4 611	
529	442	386	541	397	273	807	316	6 250	12 0 67 440
14 523	14 284	14 414	24 069	21 817	17 644	73 382	64 860	278 840	
12 094	11 934	12 012	19 855	17 938	14 855	59 825	56 796	232 552	
1 321	1 631	1 805	3 347	3 422	2 983	14 709	18 936	49 908	
69	65	48	84	50	40	96	21	733	12 0 67 458
1 886	2 138	1 814	3 710	2 780	2 599	8 403	4 693	31 604	
1 549	1 831	1 546	3 115	2 351	2 181	7 020	4 275	26 773	
166	265	227	517	466	398	1 574	1 537	5 318	
141	131	90	132	81	57	105	20	1 531	12 0 67 469
3 886	4 246	3 387	5 881	4 505	3 648	9 374	4 013	49 549	
3 205	3 511	2 808	4 727	3 700	3 045	7 664	3 591	40 786	
364	436	377	725	631	568	1 827	1 123	6 582	
206	125	126	186	100	73	109	23	2 093	12 0 67 473
5 622	4 055	4 726	8 272	5 460	4 706	9 496	4 218	62 116	
4 649	3 407	3 935	6 798	4 579	3 980	7 790	3 749	51 613	
480	431	540	1 082	790	729	1 799	1 136	7 819	
422	331	250	368	215	143	225	75	4 404	12 0 67 481
11 591	10 689	9 366	16 371	11 759	9 240	19 890	16 551	137 113	
9 710	8 886	7 776	13 425	9 722	7 723	16 701	14 739	114 615	
1 080	1 099	1 115	2 105	1 668	1 467	3 891	4 902	18 993	
192	116	110	131	81	57	106	23	1 743	12 0 67 493
5 261	3 783	4 118	5 906	4 434	3 667	9 462	6 432	56 331	
4 324	3 184	3 366	4 824	3 701	3 075	7 865	5 906	47 104	
467	383	458	761	605	540	1 782	2 001	7 700	
36	18	35	37	25	17	23	3	311	12 0 67 508
986	581	1 306	1 657	1 383	1 093	2 055	511	11 243	
812	489	1 113	1 397	1 147	898	1 734	462	9 403	
82	64	169	219	177	150	381	116	1 447	
65	47	39	60	46	18	72	31	785	12 0 67 520
1 800	1 530	1 438	2 646	2 493	1 163	6 374	6 579	29 885	
1 512	1 268	1 206	2 188	2 037	985	5 350	6 015	25 263	
158	154	208	359	369	211	1 280	2 036	5 072	
46	42	33	55	41	31	42	14	567	12 0 67 528
1 248	1 363	1 233	2 464	2 251	2 013	3 669	3 364	21 400	
1 032	1 135	1 044	2 026	1 890	1 664	3 048	3 062	18 012	
105	142	139	339	305	299	691	1 030	3 234	
354	304	234	394	304	219	538	179	4 057	12 0 67 544
9 725	9 851	8 767	17 600	16 628	14 090	48 088	35 700	180 991	
7 991	8 245	7 231	14 457	13 677	11 800	39 534	31 425	150 774	
943	1 126	1 136	2 495	2 576	2 264	9 492	10 418	31 594	

3 Unbeschränkt Lohn- und Einkommensteuerpflichtige 2017 nach Größenklassen des Gesamtbetrages der Einkünfte sowie nach Verwaltungsbezirken

Amtlicher Gemeinde- schlüssel	Verwaltungsbezirk —		Größenklassen des Gesamtbetrages					
			Nullfälle	1 — 5 000	5 000 — 10 000	10 000 — 15 000	15 000 — 20 000	20 000 — 25 000
12 0 67 552	Ziltendorf	a)	11	52	22	64	78	78
		b)	–	95	172	820	1 357	1 767
		c)	– 1	66	134	661	1 115	1 514
		d)	0	2	4	17	68	140
12 0 68 000	Ostprignitz-Ruppin	a)	1 254	4 181	3 150	4 829	6 343	5 831
		b)	–	8 359	23 671	61 316	111 301	130 841
		c)	– 71	5 662	18 822	50 107	94 240	111 461
		d)	6	188	480	1 735	6 287	10 002
12 0 68 052	Breddin	a)	11	30	42	45	52	52
		b)	–	63	320	567	933	1 167
		c)	– 3	43	243	449	757	978
		d)	0	1	5	14	47	93
12 0 68 072	Dabergotz	a)	7	15	17	27	24	30
		b)	–	47	133	360	427	672
		c)	0	34	115	294	366	573
		d)	0	0	4	8	24	56
12 0 68 109	Dreetz	a)	13	55	40	57	57	61
		b)	–	106	311	707	1 007	1 383
		c)	– 2	68	227	565	821	1 128
		d)	0	2	5	15	50	98
12 0 68 117	Fehrbellin	a)	93	415	273	433	588	573
		b)	–	793	2 056	5 491	10 297	12 905
		c)	– 3	547	1 639	4 451	8 634	10 918
		d)	0	17	41	279	727	988
12 0 68 181	Heiligengrabe	a)	45	153	135	182	286	255
		b)	–	287	995	2 331	5 034	5 742
		c)	– 7	184	781	1 888	4 258	4 948
		d)	0	4	18	62	276	440
12 0 68 188	Herzberg (Mark)	a)	•	23	22	29	49	40
		b)	–	56	163	365	872	881
		c)	•	32	125	308	759	721
		d)	–	1	2	11	53	53
12 0 68 264	Kyritz, Stadt	a)	133	403	297	429	548	437
		b)	–	801	2 202	5 431	9 532	9 739
		c)	– 3	548	1 780	4 371	7 960	8 214
		d)	1	22	50	122	489	665
12 0 68 280	Lindow (Mark), Stadt	a)	41	122	108	140	198	159
		b)	–	292	784	1 752	3 489	3 568
		c)	– 3	212	589	1 448	2 946	3 000
		d)	0	6	13	38	186	281
12 0 68 306	Märkisch Linden	a)	12	30	25	41	72	87
		b)	–	80	186	523	1 264	1 963
		c)	0	51	153	408	1 081	1 733
		d)	0	2	3	13	81	165
12 0 68 320	Neuruppin, Stadt	a)	375	1 267	939	1 598	2 062	1 890
		b)	–	2 498	7 128	20 305	36 174	42 354
		c)	– 23	1 689	5 728	16 732	31 063	36 478
		d)	2	50	151	562	2 082	3 335
12 0 68 324	Neustadt (Dosse), Stadt	a)	54	171	127	154	217	194
		b)	–	336	927	1 991	3 830	4 370
		c)	– 3	237	756	1 582	3 125	3 639
		d)	0	6	20	51	203	334

der Einkünfte von ... bis unter ... EUR								Insgesamt	Amtlicher Gemeinde- schlüssel
25 000 – 30 000	30 000 – 35 000	35 000 – 40 000	40 000 – 50 000	50 000 – 60 000	60 000 – 70 000	70 000 – 125 000	125 000 und mehr		
60	58	43	71	54	43	63	10	707	12 0 67 552
1 642	1 892	1 621	3 177	2 947	2 812	5 295	1 697	25 294	
1 367	1 621	1 389	2 736	2 461	2 375	4 302	1 539	21 278	
142	240	220	477	417	458	967	466	3 617	
4 272	3 257	2 545	3 486	2 164	1 352	2 470	786	45 920	12 0 68 000
116 899	105 591	95 179	155 352	118 143	87 436	217 678	197 503	1 429 268	
98 962	89 099	80 303	128 920	98 127	73 565	179 662	174 113	1 202 973	
10 652	11 152	11 253	19 735	16 953	13 837	41 708	56 909	200 896	
41	22	31	28	16	16	19	4	409	12 0 68 052
1 123	715	1 156	1 257	866	1 043	1 719	931	11 858	
924	592	935	1 021	707	874	1 441	357	9 319	
82	70	118	146	108	161	341	101	1 287	
26	28	20	24	16	18	22	5	279	12 0 68 072
711	904	744	1 062	851	1 152	1 765	707	9 536	
599	783	628	889	698	967	1 438	598	7 982	
60	100	96	123	118	193	327	161	1 270	
42	35	35	46	24	8	31	9	513	12 0 68 109
1 142	1 146	1 298	2 037	1 313	511	2 734	1 523	15 220	
971	950	1 059	1 703	1 086	425	2 279	1 373	12 652	
96	100	145	238	173	93	541	427	1 984	
390	306	257	378	200	142	217	59	4 324	12 0 68 117
10 672	9 874	9 598	16 833	10 951	9 223	18 845	14 613	132 152	
9 015	8 287	7 993	13 855	9 058	7 672	15 590	13 145	110 800	
1 021	1 041	1 124	2 104	1 580	1 388	3 756	4 977	19 043	
225	180	109	186	96	67	78	25	2 022	12 0 68 181
6 148	5 797	4 052	8 327	5 211	4 347	6 713	5 511	60 496	
5 235	4 868	3 410	6 907	4 345	3 674	5 436	4 818	50 744	
542	575	409	1 011	739	691	1 268	1 509	7 544	
23	18	12	19	14	•	18	•	290	12 0 68 188
632	576	455	856	754	•	1 511	•	9 344	
534	478	379	707	638	•	1 203	•	7 779	
65	60	43	100	102	•	249	•	1 232	
380	276	203	268	166	111	200	78	3 929	12 0 68 264
10 392	8 992	7 597	11 995	9 025	7 127	17 268	25 802	125 900	
8 781	7 561	6 446	9 903	7 494	6 089	14 452	22 673	106 269	
897	920	884	1 452	1 244	1 131	3 219	6 762	17 858	
135	95	70	78	63	38	71	16	1 334	12 0 68 280
3 716	3 082	2 626	3 449	3 422	2 445	6 444	5 306	40 376	
3 054	2 585	2 177	2 824	2 861	1 975	5 408	4 821	33 896	
310	324	311	413	471	371	1 284	1 292	5 300	
68	51	24	48	32	21	36	8	555	12 0 68 306
1 860	1 657	895	2 177	1 765	1 350	3 281	2 879	19 880	
1 590	1 398	733	1 811	1 460	1 144	2 639	2 696	16 897	
174	177	94	270	247	197	615	1 029	3 067	
1 327	1 031	822	1 121	716	423	898	322	14 791	12 0 68 320
36 283	33 471	30 791	49 872	39 226	27 437	79 953	79 344	484 834	
30 783	28 462	26 343	41 854	32 692	23 166	65 700	69 737	410 404	
3 479	3 755	3 895	6 848	5 921	4 565	15 518	23 138	73 301	
159	107	119	125	87	46	93	21	1 674	12 0 68 324
4 394	3 481	4 467	5 592	4 801	2 998	8 292	4 708	50 188	
3 678	2 950	3 778	4 647	3 905	2 507	6 741	4 188	41 731	
407	386	562	685	673	484	1 471	1 371	6 654	

3 Unbeschränkt Lohn- und Einkommensteuerpflichtige 2017 nach Größenklassen des Gesamtbetrages der Einkünfte sowie nach Verwaltungsbezirken

Amtlicher Gemeinde- schlüssel	Verwaltungsbezirk —		Größenklassen des Gesamtbetrages					
			Nullfälle	1 — 5 000	5 000 — 10 000	10 000 — 15 000	15 000 — 20 000	20 000 — 25 000
12 0 68 353	Rheinsberg, Stadt	a)	137	339	284	465	549	454
		b)	–	668	2 148	5 879	9 655	10 121
		c)	– 4	406	1 653	4 754	8 047	8 463
		d)	0	15	40	138	491	710
12 0 68 372	Rüthnick	a)	4	22	13	22	29	18
		b)	–	49	98	280	510	398
		c)	–	32	81	224	424	363
		d)	–	1	5	5	29	37
12 0 68 409	Sieversdorf-Hohenofen	a)	•	28	17	34	53	33
		b)	–	60	129	429	921	731
		c)	–	43	109	358	765	610
		d)	•	2	3	13	45	55
12 0 68 413	Storbeck-Frankendorf	a)	•	13	11	24	28	31
		b)	–	30	89	313	485	698
		c)	•	22	70	262	406	605
		d)	•	0	1	12	29	58
12 0 68 417	Stüdenitz-Schönermark	a)	6	17	24	27	41	39
		b)	–	39	184	336	724	861
		c)	– 1	28	143	270	636	745
		d)	–	1	1	5	44	68
12 0 68 425	Temnitzquell	a)	5	24	24	40	46	39
		b)	–	49	171	503	799	896
		c)	–	31	135	416	660	746
		d)	0	3	5	14	45	59
12 0 68 426	Temnitztal	a)	16	58	41	62	95	102
		b)	–	130	320	797	1 687	2 291
		c)	0	97	259	651	1 422	1 938
		d)	0	14	5	51	89	236
12 0 68 437	Vielitzsee	a)	6	27	16	23	32	30
		b)	–	74	121	283	560	675
		c)	0	45	92	230	470	540
		d)	–	1	3	6	29	45
12 0 68 452	Walsleben	a)	17	27	30	37	46	67
		b)	–	55	220	462	811	1 509
		c)	0	30	178	381	675	1 256
		d)	0	1	8	8	44	112
12 0 68 468	Wittstock/Dosse, Stadt	a)	182	656	462	691	850	902
		b)	–	1 314	3 455	8 785	14 908	20 318
		c)	– 14	914	2 746	7 284	12 799	17 495
		d)	1	26	71	223	830	1 577
12 0 68 477	Wusterhausen/Dosse	a)	74	238	174	232	360	288
		b)	–	428	1 298	2 954	6 305	6 459
		c)	– 6	302	1 029	2 403	5 268	5 424
		d)	0	9	23	72	339	453
12 0 68 501	Zernitz-Lohm	a)	11	48	29	37	61	50
		b)	–	104	232	472	1 075	1 139
		c)	– 1	69	192	377	897	949
		d)	0	2	3	12	56	84
12 0 69 000	Potsdam-Mittelmark	a)	2 097	7 380	5 472	8 357	10 981	10 321
		b)	–	15 428	41 229	106 151	192 535	231 605
		c)	– 163	9 957	32 254	85 278	159 591	193 239
		d)	67	380	855	2 803	10 633	17 544

der Einkünfte von ... bis unter ... EUR								Insgesamt	Amtlicher Gemeinde- schlüssel
25 000 – 30 000	30 000 – 35 000	35 000 – 40 000	40 000 – 50 000	50 000 – 60 000	60 000 – 70 000	70 000 – 125 000	125 000 und mehr		
287	240	208	255	178	113	208	53	3 770	12 0 68 353
7 818	7 817	7 785	11 324	9 727	7 297	18 437	13 644	112 320	
6 465	6 535	6 480	9 299	8 054	6 203	15 348	12 308	94 012	
637	757	893	1 406	1 388	1 102	3 497	4 167	15 241	
16	23	12	27	12	17	14	6	235	12 0 68 372
440	734	455	1 223	652	1 079	1 271	936	8 124	
365	622	380	1 006	553	926	1 037	794	6 807	
34	79	51	162	104	189	262	223	1 180	
34	20	22	31	17	•	17	•	326	12 0 68 409
945	659	828	1 391	910	•	1 532	•	9 417	
779	542	683	1 169	720	•	1 287	•	7 825	
78	62	76	168	112	•	272	•	1 056	
32	23	11	20	14	•	17	•	238	12 0 68 413
890	749	406	888	767	•	1 436	•	8 139	
772	618	347	708	628	•	1 227	•	6 906	
90	79	53	103	108	•	296	•	1 188	
28	24	16	21	14	12	14	4	287	12 0 68 417
758	776	601	922	761	763	1 236	872	8 833	
642	635	496	739	636	647	1 041	770	7 425	
67	68	64	110	109	125	211	271	1 146	
26	29	22	29	16	14	17	7	338	12 0 68 425
709	943	813	1 296	858	888	1 535	1 435	10 894	
595	769	665	1 018	707	743	1 221	1 303	9 009	
61	91	81	131	99	121	300	414	1 425	
62	38	33	49	30	17	45	11	659	12 0 68 426
1 683	1 243	1 229	2 192	1 601	1 093	3 985	2 502	20 755	
1 445	1 040	1 002	1 744	1 318	919	3 308	2 155	17 298	
147	135	128	240	211	164	741	691	2 853	
23	22	9	21	8	4	12	3	236	12 0 68 437
621	717	338	926	430	268	1 030	1 222	7 266	
520	615	293	768	362	230	848	367	5 381	
62	84	42	118	58	40	213	135	833	
28	25	13	26	20	12	23	4	375	12 0 68 452
760	798	488	1 162	1 086	777	2 045	682	10 856	
646	661	414	983	918	673	1 663	610	9 089	
69	76	53	155	150	123	408	173	1 379	
655	471	346	489	293	183	265	88	6 533	12 0 68 468
17 950	15 219	12 877	21 808	15 975	11 834	23 202	21 762	189 406	
15 452	12 907	10 853	18 208	13 302	9 924	19 280	19 716	160 866	
1 651	1 585	1 465	2 716	2 238	1 813	4 361	6 490	25 047	
226	170	122	169	105	46	134	46	2 384	12 0 68 477
6 175	5 497	4 586	7 516	5 735	2 952	11 629	10 156	71 690	
5 222	4 610	3 920	6 135	4 765	2 433	9 588	9 048	60 141	
527	547	541	885	797	457	2 183	2 734	9 567	
39	23	29	28	27	13	21	3	419	12 0 68 501
1 077	744	1 096	1 247	1 457	851	1 817	472	11 783	
896	632	890	1 021	1 222	711	1 488	400	9 742	
95	80	123	151	207	136	374	117	1 442	
8 579	7 183	5 933	8 757	6 480	4 650	11 769	5 168	103 127	12 0 69 000
235 052	232 673	221 953	391 825	355 502	301 245	1 073 009	1 135 535	4 533 742	
196 415	195 492	186 063	322 794	294 328	251 829	870 658	996 634	3 794 369	
22 066	26 094	28 038	54 842	54 705	49 993	213 108	341 131	822 261	

3 Unbeschränkt Lohn- und Einkommensteuerpflichtige 2017 nach Größenklassen des Gesamtbetrages der Einkünfte sowie nach Verwaltungsbezirken

Amtlicher Gemeinde- schlüssel	Verwaltungsbezirk —		Größenklassen des Gesamtbetrages					
			Nullfälle	1 — 5 000	5 000 — 10 000	10 000 — 15 000	15 000 — 20 000	20 000 — 25 000
12 0 69 017	Beelitz, Stadt	a) Steuerpflichtige	100	413	367	518	685	744
		b) Gesamtbetrag der Einkünfte (1 000 EUR)	–	929	2 750	6 599	12 023	16 738
		c) Zu versteuerndes Einkommen (1 000 EUR)	– 5	603	2 180	5 394	10 048	14 017
		d) Festzusetzende Einkommen-/Jahres- lohnsteuer (1 000 EUR)	1	24	52	187	677	1 309
12 0 69 018	Beetzsee	a) Steuerpflichtige	26	71	59	92	128	129
		b) Gesamtbetrag der Einkünfte (1 000 EUR)	–	118	448	1 177	2 257	2 896
		c) Zu versteuerndes Einkommen (1 000 EUR)	– 2	83	342	968	1 908	2 448
		d) Festzusetzende Einkommen-/Jahres- lohnsteuer (1 000 EUR)	0	2	12	30	137	213
12 0 69 019	Beetzseeheide	a) Steuerpflichtige	5	19	24	36	38	45
		b) Gesamtbetrag der Einkünfte (1 000 EUR)	–	42	172	461	659	1 007
		c) Zu versteuerndes Einkommen (1 000 EUR)	0	32	136	379	551	857
		d) Festzusetzende Einkommen-/Jahres- lohnsteuer (1 000 EUR)	0	0	1	19	39	82
12 0 69 020	Bad Belzig, Stadt	a) Steuerpflichtige	122	493	368	534	739	587
		b) Gesamtbetrag der Einkünfte (1 000 EUR)	–	991	2 756	6 787	12 887	13 166
		c) Zu versteuerndes Einkommen (1 000 EUR)	– 13	683	2 201	5 440	10 786	11 109
		d) Festzusetzende Einkommen-/Jahres- lohnsteuer (1 000 EUR)	0	14	42	154	688	1 010
12 0 69 028	Bensdorf	a) Steuerpflichtige	16	29	37	57	74	72
		b) Gesamtbetrag der Einkünfte (1 000 EUR)	–	64	288	719	1 306	1 610
		c) Zu versteuerndes Einkommen (1 000 EUR)	0	43	209	546	1 123	1 360
		d) Festzusetzende Einkommen-/Jahres- lohnsteuer (1 000 EUR)	0	2	6	18	77	123
12 0 69 052	Borkheide	a) Steuerpflichtige	20	55	49	78	106	86
		b) Gesamtbetrag der Einkünfte (1 000 EUR)	–	93	373	969	1 843	1 918
		c) Zu versteuerndes Einkommen (1 000 EUR)	– 1	55	279	771	1 457	1 588
		d) Festzusetzende Einkommen-/Jahres- lohnsteuer (1 000 EUR)	0	1	3	23	82	117
12 0 69 056	Borkwalde	a) Steuerpflichtige	17	44	47	68	69	83
		b) Gesamtbetrag der Einkünfte (1 000 EUR)	–	100	349	871	1 210	1 863
		c) Zu versteuerndes Einkommen (1 000 EUR)	– 8	65	277	700	995	1 546
		d) Festzusetzende Einkommen-/Jahres- lohnsteuer (1 000 EUR)	0	1	5	23	56	150
12 0 69 076	Brück, Stadt	a) Steuerpflichtige	31	160	142	193	231	214
		b) Gesamtbetrag der Einkünfte (1 000 EUR)	–	325	1 069	2 438	4 057	4 798
		c) Zu versteuerndes Einkommen (1 000 EUR)	– 2	223	846	1 980	3 380	3 974
		d) Festzusetzende Einkommen-/Jahres- lohnsteuer (1 000 EUR)	0	8	23	65	223	341
12 0 69 089	Buckautal	a) Steuerpflichtige	3	14	16	14	22	24
		b) Gesamtbetrag der Einkünfte (1 000 EUR)	–	31	123	182	386	539
		c) Zu versteuerndes Einkommen (1 000 EUR)	0	23	91	152	319	452
		d) Festzusetzende Einkommen-/Jahres- lohnsteuer (1 000 EUR)	–	1	2	5	17	42
12 0 69 216	Golzow	a) Steuerpflichtige	13	40	36	67	87	88
		b) Gesamtbetrag der Einkünfte (1 000 EUR)	–	99	276	870	1 547	1 980
		c) Zu versteuerndes Einkommen (1 000 EUR)	–	62	204	675	1 272	1 669
		d) Festzusetzende Einkommen-/Jahres- lohnsteuer (1 000 EUR)	0	2	5	24	90	146
12 0 69 224	Görzke	a) Steuerpflichtige	•	49	46	68	65	61
		b) Gesamtbetrag der Einkünfte (1 000 EUR)	–	89	360	855	1 130	1 355
		c) Zu versteuerndes Einkommen (1 000 EUR)	•	50	273	678	929	1 107
		d) Festzusetzende Einkommen-/Jahres- lohnsteuer (1 000 EUR)	•	1	3	16	60	89
12 0 69 232	Gräben	a) Steuerpflichtige	•	25	10	19	19	27
		b) Gesamtbetrag der Einkünfte (1 000 EUR)	–	43	72	245	332	607
		c) Zu versteuerndes Einkommen (1 000 EUR)	•	32	56	187	281	485
		d) Festzusetzende Einkommen-/Jahres- lohnsteuer (1 000 EUR)	•	1	1	7	18	37
12 0 69 249	Groß Kreutz (Havel)	a) Steuerpflichtige	60	256	202	340	516	470
		b) Gesamtbetrag der Einkünfte (1 000 EUR)	–	547	1 505	4 305	9 092	10 533
		c) Zu versteuerndes Einkommen (1 000 EUR)	– 5	330	1 198	3 483	7 524	8 832
		d) Festzusetzende Einkommen-/Jahres- lohnsteuer (1 000 EUR)	0	12	24	102	495	860

der Einkünfte von ... bis unter ... EUR								Insgesamt	Amtlicher Gemeinde- schlüssel
25 000 – 30 000	30 000 – 35 000	35 000 – 40 000	40 000 – 50 000	50 000 – 60 000	60 000 – 70 000	70 000 – 125 000	125 000 und mehr		
597	435	385	561	365	268	590	167	6 195	12 0 69 017
16 352	14 132	14 444	25 058	20 023	17 346	52 886	33 260	232 541	
13 611	12 012	12 080	20 571	16 470	14 595	43 633	29 191	194 400	
1 553	1 582	1 753	3 411	2 932	2 799	10 316	9 607	36 204	
89	111	81	114	99	60	158	49	1 266	12 0 69 018
2 435	3 630	3 036	5 139	5 420	3 880	14 270	11 213	55 919	
2 048	3 089	2 640	4 346	4 531	3 343	11 693	10 113	47 551	
223	409	398	798	816	670	2 682	3 301	9 690	
30	25	16	19	25	9	28	4	323	12 0 69 019
821	797	591	840	1 351	567	2 538	631	10 478	
674	679	506	717	1 078	467	1 987	538	8 603	
75	83	70	122	193	80	449	164	1 377	
484	421	306	357	252	172	269	85	5 189	12 0 69 020
13 279	13 643	11 423	15 876	13 757	11 136	23 678	19 281	158 660	
11 010	11 459	9 598	12 908	11 306	9 182	18 998	17 074	131 742	
1 185	1 489	1 363	2 037	1 994	1 721	4 363	5 495	21 555	
43	55	50	36	41	32	42	9	593	12 0 69 028
1 186	1 775	1 875	1 637	2 228	2 074	3 633	1 396	19 790	
1 009	1 534	1 570	1 374	1 882	1 733	2 992	1 216	16 590	
111	217	242	239	321	309	659	342	2 665	
77	67	47	88	71	62	113	38	957	12 0 69 052
2 112	2 162	1 768	3 920	3 893	4 038	10 233	7 308	40 631	
1 707	1 834	1 477	3 229	3 228	3 425	8 459	6 572	34 079	
171	244	231	514	584	672	1 959	2 119	6 721	
72	76	50	72	46	37	78	19	778	12 0 69 056
1 978	2 477	1 884	3 209	2 514	2 392	6 988	2 820	28 654	
1 621	2 104	1 604	2 637	2 129	2 023	5 717	2 493	23 904	
188	298	266	470	382	402	1 367	929	4 538	
164	171	108	164	100	65	140	22	1 905	12 0 69 076
4 490	5 561	4 005	7 327	5 538	4 226	12 427	4 284	60 547	
3 775	4 688	3 334	6 051	4 569	3 500	10 199	3 794	50 312	
375	658	486	988	765	627	2 426	1 268	8 252	
19	17	9	22	14	10	16	6	206	12 0 69 089
517	562	337	989	747	651	1 326	1 055	7 445	
416	462	280	790	606	548	1 108	995	6 242	
46	53	31	107	92	104	231	324	1 055	
55	49	40	52	36	21	36	16	636	12 0 69 216
1 527	1 595	1 485	2 299	1 983	1 378	3 185	3 812	22 035	
1 271	1 322	1 259	1 857	1 639	1 146	2 563	3 516	18 455	
142	171	176	271	290	200	592	1 147	3 256	
49	46	26	38	19	•	21	•	513	12 0 69 224
1 338	1 477	977	1 690	1 062	•	1 800	•	13 253	
1 091	1 207	817	1 368	875	•	1 501	•	10 862	
97	135	108	219	147	•	315	•	1 377	
26	17	13	23	10	•	9	•	204	12 0 69 232
700	545	490	1 027	553	•	771	•	5 847	
569	437	425	838	455	•	635	•	4 798	
57	47	61	122	66	•	129	•	646	
356	320	276	408	252	189	374	74	4 093	12 0 69 249
9 717	10 372	10 332	18 284	13 844	12 284	33 003	12 713	146 533	
8 149	8 706	8 647	15 025	11 475	10 223	27 336	10 931	121 854	
903	1 152	1 284	2 367	2 014	1 904	6 300	3 411	20 828	

3 Unbeschränkt Lohn- und Einkommensteuerpflichtige 2017 nach Größenklassen des Gesamtbetrages der Einkünfte sowie nach Verwaltungsbezirken

Amtlicher Gemeinde- schlüssel	Verwaltungsbezirk —		Größenklassen des Gesamtbetrages					
			Nullfälle	1 — 5 000	5 000 — 10 000	10 000 — 15 000	15 000 — 20 000	20 000 — 25 000
12 0 69 270	Havelsee, Stadt	a) Steuerpflichtige	35	97	95	130	207	204
		b) Gesamtbetrag der Einkünfte (1 000 EUR)	–	214	694	1 652	3 669	4 577
		c) Zu versteuerndes Einkommen (1 000 EUR)	0	131	548	1 326	3 074	3 828
		d) Festzusetzende Einkommen-/Jahres- lohnsteuer (1 000 EUR)	0	2	12	36	247	346
12 0 69 304	Kleinmachnow	a) Steuerpflichtige	216	733	396	545	629	491
		b) Gesamtbetrag der Einkünfte (1 000 EUR)	–	1 515	2 947	6 958	10 954	10 968
		c) Zu versteuerndes Einkommen (1 000 EUR)	– 10	1 000	2 232	5 334	8 569	8 692
		d) Festzusetzende Einkommen-/Jahres- lohnsteuer (1 000 EUR)	2	98	111	218	553	794
12 0 69 306	Kloster Lehnin	a) Steuerpflichtige	83	344	267	491	674	681
		b) Gesamtbetrag der Einkünfte (1 000 EUR)	–	767	2 008	6 205	11 905	15 256
		c) Zu versteuerndes Einkommen (1 000 EUR)	– 10	517	1 594	5 041	9 822	12 842
		d) Festzusetzende Einkommen-/Jahres- lohnsteuer (1 000 EUR)	0	18	43	171	664	1 181
12 0 69 345	Linthe	a) Steuerpflichtige	12	30	30	40	51	44
		b) Gesamtbetrag der Einkünfte (1 000 EUR)	–	73	218	520	888	967
		c) Zu versteuerndes Einkommen (1 000 EUR)	0	48	161	436	749	832
		d) Festzusetzende Einkommen-/Jahres- lohnsteuer (1 000 EUR)	0	0	5	18	49	77
12 0 69 397	Michendorf	a) Steuerpflichtige	108	358	260	351	482	484
		b) Gesamtbetrag der Einkünfte (1 000 EUR)	–	767	1 985	4 424	8 445	10 927
		c) Zu versteuerndes Einkommen (1 000 EUR)	– 10	464	1 477	3 512	6 893	8 980
		d) Festzusetzende Einkommen-/Jahres- lohnsteuer (1 000 EUR)	0	12	26	180	450	789
12 0 69 402	Mühlenfließ	a) Steuerpflichtige	9	22	24	38	51	54
		b) Gesamtbetrag der Einkünfte (1 000 EUR)	–	47	188	492	896	1 207
		c) Zu versteuerndes Einkommen (1 000 EUR)	–	33	150	380	729	1 003
		d) Festzusetzende Einkommen-/Jahres- lohnsteuer (1 000 EUR)	0	1	2	9	42	83
12 0 69 448	Niemegk, Stadt	a) Steuerpflichtige	11	67	59	96	137	124
		b) Gesamtbetrag der Einkünfte (1 000 EUR)	–	141	446	1 212	2 411	2 761
		c) Zu versteuerndes Einkommen (1 000 EUR)	– 4	102	350	984	2 060	2 351
		d) Festzusetzende Einkommen-/Jahres- lohnsteuer (1 000 EUR)	0	4	7	28	135	194
12 0 69 454	Nuthetal	a) Steuerpflichtige	79	247	198	308	428	416
		b) Gesamtbetrag der Einkünfte (1 000 EUR)	–	549	1 510	3 908	7 474	9 360
		c) Zu versteuerndes Einkommen (1 000 EUR)	– 9	359	1 131	3 119	6 109	7 815
		d) Festzusetzende Einkommen-/Jahres- lohnsteuer (1 000 EUR)	1	10	30	113	473	676
12 0 69 460	Päwesin	a) Steuerpflichtige	6	34	18	20	29	26
		b) Gesamtbetrag der Einkünfte (1 000 EUR)	–	105	132	255	498	573
		c) Zu versteuerndes Einkommen (1 000 EUR)	– 1	78	107	182	410	479
		d) Festzusetzende Einkommen-/Jahres- lohnsteuer (1 000 EUR)	0	0	4	4	26	44
12 0 69 470	Planebruch	a) Steuerpflichtige	8	36	30	47	64	49
		b) Gesamtbetrag der Einkünfte (1 000 EUR)	–	76	216	603	1 144	1 089
		c) Zu versteuerndes Einkommen (1 000 EUR)	– 3	46	138	483	929	878
		d) Festzusetzende Einkommen-/Jahres- lohnsteuer (1 000 EUR)	0	1	2	14	63	67
12 0 69 474	Planetal	a) Steuerpflichtige	10	36	25	42	51	56
		b) Gesamtbetrag der Einkünfte (1 000 EUR)	–	77	182	537	891	1 257
		c) Zu versteuerndes Einkommen (1 000 EUR)	– 1	54	125	441	745	1 049
		d) Festzusetzende Einkommen-/Jahres- lohnsteuer (1 000 EUR)	0	2	2	12	43	90
12 0 69 485	Rabenstein/Fläming	a) Steuerpflichtige	4	19	24	52	71	64
		b) Gesamtbetrag der Einkünfte (1 000 EUR)	–	36	180	642	1 247	1 435
		c) Zu versteuerndes Einkommen (1 000 EUR)	–	21	136	513	1 024	1 178
		d) Festzusetzende Einkommen-/Jahres- lohnsteuer (1 000 EUR)	–	0	1	18	65	102
12 0 69 537	Rosenau	a) Steuerpflichtige	13	22	24	51	56	61
		b) Gesamtbetrag der Einkünfte (1 000 EUR)	–	45	184	664	998	1 370
		c) Zu versteuerndes Einkommen (1 000 EUR)	–	31	138	550	847	1 166
		d) Festzusetzende Einkommen-/Jahres- lohnsteuer (1 000 EUR)	–	1	3	17	53	105

der Einkünfte von ... bis unter ... EUR								Insgesamt	Amtlicher Gemeinde- schlüssel
25 000 – 30 000	30 000 – 35 000	35 000 – 40 000	40 000 – 50 000	50 000 – 60 000	60 000 – 70 000	70 000 – 125 000	125 000 und mehr		
173	116	112	140	84	56	132	26	1 607	12 0 69 270
4 748	3 741	4 176	6 282	4 648	3 596	11 781	4 438	54 216	
3 965	3 136	3 439	5 239	3 809	2 948	9 771	3 873	45 087	
447	418	493	871	655	526	2 187	1 197	7 436	
530	447	404	684	543	430	1 689	1 604	9 341	12 0 69 304
14 569	14 458	15 111	30 604	29 968	27 874	158 720	419 003	743 650	
11 846	11 732	12 564	25 038	24 459	23 286	127 131	368 660	630 532	
1 441	1 586	2 063	4 775	4 937	5 021	33 275	132 634	187 508	
554	426	307	438	309	203	383	107	5 267	12 0 69 306
15 081	13 754	11 447	19 684	16 879	13 145	33 812	21 575	181 519	
12 676	11 528	9 622	16 393	14 061	11 016	27 746	18 918	151 769	
1 423	1 478	1 357	2 577	2 399	2 082	6 305	5 811	25 508	
40	35	27	33	31	17	40	10	440	12 0 69 345
1 093	1 140	1 009	1 459	1 699	1 101	3 535	1 978	15 677	
917	944	852	1 203	1 397	914	2 943	1 776	13 172	
101	134	118	177	240	182	715	590	2 406	
448	373	332	555	461	356	993	402	5 963	12 0 69 397
12 264	12 069	12 416	24 762	25 221	23 045	91 876	80 175	308 377	
10 177	9 981	10 316	20 373	20 801	19 075	74 458	70 051	256 546	
1 162	1 357	1 564	3 670	3 992	3 833	18 300	23 550	58 886	
42	45	23	33	26	13	36	10	426	12 0 69 402
1 160	1 449	866	1 482	1 421	832	3 297	2 214	15 551	
984	1 217	687	1 209	1 171	711	2 652	1 968	12 895	
113	146	85	177	179	131	645	661	2 273	
90	65	41	59	48	27	36	16	876	12 0 69 448
2 466	2 104	1 526	2 645	2 637	1 743	3 155	2 702	25 949	
2 104	1 747	1 260	2 148	2 191	1 452	2 587	2 206	21 536	
226	195	159	309	391	269	575	673	3 164	
360	328	282	442	369	260	661	244	4 622	12 0 69 454
9 904	10 589	10 538	19 823	20 241	16 893	59 725	48 079	218 592	
8 354	8 936	8 840	16 241	16 892	14 207	48 549	42 323	182 865	
913	1 248	1 405	2 889	3 253	2 864	11 902	13 555	39 333	
25	19	15	29	11	6	12	3	253	12 0 69 460
675	610	562	1 286	620	386	1 146	532	7 380	
570	522	464	1 068	507	310	945	445	6 088	
62	67	58	174	94	54	222	145	955	
37	37	36	47	38	18	40	3	490	12 0 69 470
1 011	1 196	1 348	2 106	2 070	1 171	3 395	1 935	17 358	
821	999	1 143	1 746	1 722	974	2 730	1 882	14 487	
80	127	169	291	281	181	622	797	2 696	
37	37	21	42	18	23	19	8	425	12 0 69 474
1 016	1 217	769	1 900	1 002	1 482	1 528	1 618	13 476	
821	1 010	635	1 541	837	1 224	1 267	1 447	11 194	
83	133	84	215	148	220	251	434	1 717	
54	42	33	48	26	17	23	3	480	12 0 69 485
1 471	1 373	1 222	2 128	1 410	1 103	1 969	907	15 122	
1 233	1 130	995	1 687	1 169	912	1 604	825	12 426	
138	134	111	256	180	145	360	271	1 780	
52	29	22	41	21	18	29	3	442	12 0 69 537
1 409	947	819	1 804	1 119	1 166	2 473	663	13 662	
1 175	791	683	1 466	934	998	2 068	603	11 450	
116	98	85	244	142	173	467	189	1 693	

3 Unbeschränkt Lohn- und Einkommensteuerpflichtige 2017 nach Größenklassen des Gesamtbetrages der Einkünfte sowie nach Verwaltungsbezirken

Amtlicher Gemeinde- schlüssel	Verwaltungsbezirk —		Größenklassen des Gesamtbetrages					
			Nullfälle	1 — 5 000	5 000 — 10 000	10 000 — 15 000	15 000 — 20 000	20 000 — 25 000
12 0 69 541	Roskow	a)	13	63	47	46	61	61
		b)	–	93	361	587	1 054	1 371
		c)	0	66	285	498	888	1 141
		d)	0	1	11	17	69	99
12 0 69 590	Schwielowsee	a)	99	314	238	376	478	477
		b)	–	706	1 794	4 779	8 360	10 728
		c)	– 5	413	1 361	3 744	6 751	8 810
		d)	0	10	36	116	439	788
12 0 69 596	Seddiner See	a)	63	213	117	184	294	260
		b)	–	340	876	2 339	5 170	5 780
		c)	– 5	220	680	1 886	4 389	4 851
		d)	0	6	19	64	306	462
12 0 69 604	Stahnsdorf	a)	160	502	338	511	619	580
		b)	–	1 098	2 565	6 439	10 847	13 057
		c)	– 18	695	2 054	5 129	9 168	10 921
		d)	28	41	92	176	630	1 043
12 0 69 616	Teltow, Stadt	a)	303	1 026	701	1 018	1 314	1 150
		b)	–	2 116	5 251	12 971	22 996	25 796
		c)	– 19	1 442	4 253	10 591	19 103	21 715
		d)	31	36	95	331	1 303	1 991
12 0 69 632	Treuenbrietzen, Stadt	a)	89	238	211	352	450	420
		b)	–	533	1 623	4 491	7 917	9 450
		c)	– 5	345	1 279	3 643	6 630	7 916
		d)	0	9	29	112	436	711
12 0 69 648	Wenzlow	a)	4	13	14	23	35	33
		b)	–	22	104	295	625	758
		c)	– 1	13	87	246	534	624
		d)	0	1	2	6	32	62
12 0 69 656	Werder (Havel), Stadt	a)	207	849	694	1 047	1 401	1 371
		b)	–	1 804	5 239	13 267	24 475	30 761
		c)	– 13	1 047	4 175	10 721	20 528	25 679
		d)	1	41	112	322	1 335	2 354
12 0 69 665	Wiesenburg/Mark	a)	49	184	126	236	278	278
		b)	–	400	960	3 021	4 917	6 256
		c)	– 6	265	727	2 375	4 089	5 200
		d)	0	8	16	64	245	455
12 0 69 680	Wollin	a)	7	17	21	35	46	38
		b)	–	31	169	436	813	861
		c)	– 1	24	114	370	666	719
		d)	–	1	3	12	41	69
12 0 69 688	Wusterwitz	a)	60	126	56	127	141	143
		b)	–	178	431	1 620	2 472	3 221
		c)	– 2	109	336	1 334	1 986	2 716
		d)	0	4	6	37	122	242
12 0 69 696	Ziesar, Stadt	a)	24	122	56	107	155	126
		b)	–	224	424	1 356	2 739	2 810
		c)	– 3	149	325	1 086	2 324	2 410
		d)	0	5	7	35	153	204
12 0 70 000	Prignitz	a)	968	3 189	2 353	3 744	4 768	4 606
		b)	–	6 034	17 848	47 604	83 511	103 311
		c)	– 55	4 061	14 201	38 950	70 192	88 088
		d)	3	142	345	1 190	4 412	7 598

der Einkünfte von ... bis unter ... EUR								Insgesamt	Amtlicher Gemeinde- schlüssel
25 000 – 30 000	30 000 – 35 000	35 000 – 40 000	40 000 – 50 000	50 000 – 60 000	60 000 – 70 000	70 000 – 125 000	125 000 und mehr		
62	49	25	50	35	27	28	9	576	12 0 69 541
1 719	1 598	935	2 248	1 891	1 724	2 467	1 780	17 828	
1 472	1 332	796	1 864	1 605	1 424	2 019	1 530	14 920	
184	144	121	284	293	225	472	484	2 403	
438	336	299	462	374	258	707	329	5 185	12 0 69 590
11 983	10 896	11 236	20 621	20 515	16 766	65 163	64 028	247 575	
9 933	9 094	9 345	17 240	17 155	14 132	53 058	56 134	207 166	
1 094	1 223	1 411	3 040	3 244	2 795	13 253	19 205	46 654	
204	164	142	189	136	91	185	46	2 288	12 0 69 596
5 584	5 300	5 315	8 445	7 497	5 854	16 667	8 670	77 836	
4 741	4 490	4 488	6 998	6 225	4 907	13 639	7 686	65 197	
532	600	700	1 180	1 081	960	3 150	2 644	11 705	
568	449	375	645	512	421	1 202	555	7 437	12 0 69 604
15 610	14 548	14 043	28 970	28 046	27 343	110 878	119 687	393 130	
13 021	12 241	11 791	23 832	23 377	22 872	89 742	105 260	330 087	
1 471	1 649	1 834	4 192	4 633	4 791	22 625	36 449	79 655	
913	863	724	1 024	771	596	1 749	725	12 877	12 0 69 616
25 113	27 997	27 046	45 857	42 370	38 691	161 457	140 546	578 208	
21 246	23 623	22 969	37 976	35 063	32 471	129 497	120 912	480 841	
2 515	3 258	3 611	6 722	6 927	6 637	32 345	40 230	106 032	
374	275	201	292	188	124	244	58	3 516	12 0 69 632
10 198	8 923	7 600	13 000	10 329	7 976	21 301	12 099	115 439	
8 625	7 646	6 394	10 735	8 531	6 573	17 516	10 728	96 556	
982	1 032	901	1 683	1 543	1 171	3 994	3 535	16 140	
19	20	19	24	15	12	13	6	250	12 0 69 648
522	645	711	1 090	819	783	1 156	1 219	8 750	
424	540	605	858	685	656	940	1 135	7 345	
37	75	93	134	102	122	202	351	1 220	
1 070	873	788	1 131	858	585	1 381	429	12 684	12 0 69 656
29 340	28 199	29 486	50 639	47 049	37 770	124 932	84 651	507 612	
24 537	23 894	24 679	41 726	38 939	31 605	101 893	74 340	423 752	
2 805	3 270	3 852	7 079	7 259	6 376	24 595	24 102	83 504	
168	134	105	153	97	54	89	18	1 969	12 0 69 665
4 590	4 358	3 923	6 882	5 325	3 486	7 769	5 754	57 639	
3 829	3 681	3 254	5 619	4 412	2 910	6 492	5 375	48 222	
386	450	431	833	739	509	1 454	1 659	7 250	
32	23	25	46	27	14	32	5	368	12 0 69 680
875	741	933	2 070	1 487	904	2 786	1 039	13 144	
736	617	751	1 688	1 207	735	2 246	964	10 836	
74	75	105	255	223	136	518	336	1 847	
132	110	87	117	90	55	129	39	1 412	12 0 69 688
3 584	3 560	3 256	5 187	4 951	3 560	11 418	7 796	51 235	
3 028	2 968	2 722	4 223	4 126	2 921	9 192	6 872	42 531	
319	386	418	704	705	545	2 165	2 173	7 827	
96	78	81	79	62	29	43	17	1 075	12 0 69 696
2 617	2 531	3 016	3 556	3 375	1 908	3 868	4 059	32 483	
2 226	2 163	2 532	2 973	2 810	1 585	3 153	3 747	27 479	
237	271	340	444	468	414	723	1 204	4 505	
3 216	2 495	1 885	2 473	1 594	925	1 698	583	34 497	12 0 70 000
88 006	80 803	70 398	110 516	87 317	59 699	149 844	180 413	1 085 303	
74 660	68 512	59 383	91 947	72 784	49 840	124 131	166 577	923 270	
7 935	8 542	8 115	14 008	12 492	9 134	28 622	59 452	161 989	

3 Unbeschränkt Lohn- und Einkommensteuerpflichtige 2017 nach Größenklassen des Gesamtbetrages der Einkünfte sowie nach Verwaltungsbezirken

Amtlicher Gemeinde- schlüssel	Verwaltungsbezirk —		Größenklassen des Gesamtbetrages					
			Nullfälle	1 — 5 000	5 000 — 10 000	10 000 — 15 000	15 000 — 20 000	20 000 — 25 000
12 0 70 008	Bad Wilsnack, Stadt	a)	22	91	69	131	163	132
		b)	—	195	514	1 673	2 881	2 964
		c)	— 2	140	391	1 349	2 387	2 531
		d)	0	2	8	37	147	228
12 0 70 028	Berge	a)	8	14	23	37	55	46
		b)	—	41	182	474	968	1 045
		c)	—	23	134	382	809	863
		d)	—	1	4	10	58	73
12 0 70 052	Breese	a)	25	66	46	61	77	68
		b)	—	157	360	769	1 320	1 532
		c)	— 1	99	281	643	1 106	1 313
		d)	0	3	6	22	67	127
12 0 70 060	Cumlosen	a)	8	18	21	37	45	39
		b)	—	47	160	468	785	873
		c)	—	37	125	388	646	758
		d)	—	1	3	12	43	66
12 0 70 096	Gerdshagen	a)	3	18	16	20	34	34
		b)	—	40	125	254	604	754
		c)	—	30	102	207	514	663
		d)	—	1	1	7	38	59
12 0 70 125	Groß Pankow (Prignitz)	a)	37	131	109	179	265	260
		b)	—	298	832	2 287	4 660	5 780
		c)	— 1	195	670	1 857	3 897	4 834
		d)	0	7	16	49	239	386
12 0 70 145	Gülitz-Reetz	a)	•	13	11	29	36	36
		b)	—	31	82	372	634	801
		c)	—	23	51	301	529	693
		d)	—	1	1	10	34	60
12 0 70 149	Gumtow	a)	34	120	97	170	209	210
		b)	—	260	736	2 173	3 642	4 749
		c)	0	151	570	1 748	2 973	3 970
		d)	0	3	12	52	188	317
12 0 70 153	Halenbeck-Rohlsdorf	a)	•	20	20	27	42	38
		b)	—	49	138	348	731	855
		c)	—	14	112	288	610	746
		d)	—	0	3	8	31	64
12 0 70 173	Karstädt	a)	57	242	164	273	352	373
		b)	—	488	1 246	3 459	6 163	8 365
		c)	— 3	328	964	2 764	5 194	7 034
		d)	0	17	18	86	321	614
12 0 70 222	Kümmernitztal	a)	5	17	15	21	23	23
		b)	—	38	101	249	399	526
		c)	—	28	80	182	351	446
		d)	0	1	1	4	28	41
12 0 70 236	Lanz	a)	5	24	23	42	52	49
		b)	—	58	183	537	904	1 092
		c)	—	45	154	432	766	897
		d)	—	1	4	8	53	63
12 0 70 241	Legde/Quitzebel	a)	8	8	14	29	40	45
		b)	—	10	109	371	706	1 004
		c)	— 1	4	90	284	592	854
		d)	0	0	1	7	33	70

der Einkünfte von ... bis unter ... EUR								Insgesamt	Amtlicher Gemeinde- schlüssel
25 000 – 30 000	30 000 – 35 000	35 000 – 40 000	40 000 – 50 000	50 000 – 60 000	60 000 – 70 000	70 000 – 125 000	125 000 und mehr		
103	85	52	73	57	32	70	24	1 104	12 0 70 008
2 809	2 759	1 953	3 203	3 104	2 061	6 110	6 966	37 191	
2 355	2 231	1 661	2 665	2 555	1 724	5 046	6 342	31 375	
259	297	242	376	578	334	1 144	2 280	5 932	
37	22	16	28	13	13	17	6	335	12 0 70 028
1 011	711	602	1 246	714	852	1 524	1 097	10 465	
845	591	506	1 051	584	700	1 253	961	8 701	
80	70	62	176	93	121	286	289	1 322	
59	53	47	64	43	30	71	15	725	12 0 70 052
1 604	1 714	1 736	2 891	2 396	1 914	6 218	3 091	25 701	
1 386	1 478	1 523	2 449	2 029	1 627	4 992	2 794	21 720	
134	194	214	387	382	304	1 100	936	3 878	
30	29	25	28	18	21	35	8	362	12 0 70 060
805	935	933	1 249	991	1 353	3 115	1 827	13 541	
710	792	801	1 039	859	1 120	2 563	1 650	11 489	
71	93	109	147	156	185	601	485	1 972	
18	16	10	16	14	4	11	3	217	12 0 70 096
491	519	375	712	780	246	921	888	6 709	
427	448	326	594	636	203	788	779	5 716	
50	53	46	81	97	31	170	264	896	
194	120	81	142	81	48	63	26	1 736	12 0 70 125
5 330	3 874	3 032	6 386	4 431	3 115	5 683	26 754	72 463	
4 448	3 234	2 520	5 289	3 642	2 591	4 639	26 143	63 958	
482	371	314	798	561	504	1 081	10 225	15 034	
17	10	13	15	8	•	8	•	211	12 0 70 145
468	325	478	681	437	•	641	•	6 839	
390	282	388	556	339	•	531	•	5 762	
39	35	47	79	48	•	108	•	964	
150	122	83	110	70	53	59	23	1 510	12 0 70 149
4 100	3 941	3 106	4 945	3 866	3 417	5 085	4 821	44 840	
3 363	3 308	2 607	4 034	3 160	2 833	4 220	4 185	37 121	
340	382	331	581	526	548	996	1 358	5 633	
24	14	16	20	14	•	7	•	256	12 0 70 153
666	457	584	898	767	•	584	•	6 549	
566	366	473	717	623	•	508	•	5 413	
67	41	56	94	140	•	136	•	717	
288	210	163	224	125	67	144	52	2 734	12 0 70 173
7 900	6 851	6 098	9 978	6 797	4 349	12 482	10 701	84 874	
6 630	5 705	5 022	8 220	5 616	3 584	10 259	9 499	70 816	
703	687	648	1 297	913	634	2 302	2 890	11 131	
16	10	7	16	6	4	11	6	180	12 0 70 222
440	330	255	702	321	258	957	8 892	13 468	
372	284	209	575	271	232	808	8 830	12 668	
38	34	35	93	46	47	188	3 097	3 654	
32	20	17	18	16	10	17	5	330	12 0 70 236
872	646	635	798	879	643	1 510	1 419	10 176	
734	547	522	656	717	541	1 252	1 241	8 504	
82	70	60	76	113	87	288	412	1 319	
24	27	17	16	12	7	20	8	275	12 0 70 241
649	883	634	698	662	459	1 745	1 525	9 454	
525	721	524	555	562	388	1 476	1 331	7 904	
53	97	64	78	89	74	323	503	1 393	

3 Unbeschränkt Lohn- und Einkommensteuerpflichtige 2017 nach Größenklassen des Gesamtbetrages der Einkünfte sowie nach Verwaltungsbezirken

Amtlicher Gemeinde- schlüssel	Verwaltungsbezirk —		Größenklassen des Gesamtbetrages					
			Nullfälle	1 — 5 000	5 000 — 10 000	10 000 — 15 000	15 000 — 20 000	20 000 — 25 000
12 0 70 244	Lenzen (Elbe), Stadt	a)	23	65	66	113	142	102
		b)	–	132	492	1 449	2 500	2 280
		c)	– 3	82	385	1 167	2 061	1 884
		d)	0	1	5	34	119	150
12 0 70 246	Lenzerwische	a)	5	12	11	29	27	28
		b)	–	26	86	361	488	617
		c)	–	16	48	282	390	508
		d)	0	1	1	7	16	42
12 0 70 266	Marienfließ	a)	3	19	24	27	46	38
		b)	–	44	186	326	814	862
		c)	0	29	155	262	676	727
		d)	0	0	3	7	43	66
12 0 70 280	Meyenburg, Stadt	a)	19	79	71	94	138	175
		b)	–	167	543	1 203	2 412	3 942
		c)	0	112	425	954	2 053	3 439
		d)	0	3	8	30	137	297
12 0 70 296	Perleberg, Stadt	a)	142	515	395	578	799	794
		b)	–	1 000	2 947	7 323	14 030	17 756
		c)	– 5	676	2 383	6 067	11 810	15 278
		d)	1	24	74	187	757	1 328
12 0 70 300	Pirow	a)	6	13	11	24	38	24
		b)	–	37	89	316	651	533
		c)	– 6	15	61	255	533	463
		d)	–	15	1	9	34	48
12 0 70 302	Plattenburg	a)	40	107	122	165	209	202
		b)	–	238	938	2 099	3 675	4 552
		c)	– 5	151	728	1 681	3 095	3 865
		d)	0	4	17	50	190	317
12 0 70 316	Pritzwalk, Stadt	a)	139	464	366	634	719	754
		b)	–	971	2 783	8 087	12 563	16 965
		c)	– 11	655	2 268	6 666	10 553	14 553
		d)	1	21	47	215	642	1 304
12 0 70 325	Putlitz, Stadt	a)	16	88	95	156	158	184
		b)	–	191	707	1 968	2 777	4 170
		c)	– 9	128	541	1 618	2 322	3 493
		d)	–	4	10	47	143	296
12 0 70 348	Rühstädt	a)	4	13	19	21	26	23
		b)	–	27	145	264	458	517
		c)	–	14	110	215	371	426
		d)	–	–	2	4	23	30
12 0 70 393	Triglitz	a)	7	12	17	24	23	41
		b)	–	24	138	301	408	927
		c)	–	17	110	251	343	789
		d)	0	1	3	10	25	73
12 0 70 416	Weisen	a)	15	34	23	34	46	42
		b)	–	48	177	429	800	955
		c)	–	16	129	340	673	832
		d)	0	0	1	12	40	70
12 0 70 424	Wittenberge, Stadt	a)	327	986	505	789	1 004	846
		b)	–	1 419	3 849	10 043	17 538	18 896
		c)	– 7	1 034	3 135	8 365	14 938	16 228
		d)	1	28	95	266	962	1 406

der Einkünfte von ... bis unter ... EUR								Insgesamt	Amtlicher Gemeinde- schlüssel
25 000 – 30 000	30 000 – 35 000	35 000 – 40 000	40 000 – 50 000	50 000 – 60 000	60 000 – 70 000	70 000 – 125 000	125 000 und mehr		
76	75	50	63	38	28	53	15	909	12 0 70 244
2 079	2 420	1 869	2 810	2 083	1 791	4 658	3 608	28 174	
1 681	1 979	1 530	2 343	1 739	1 504	3 898	3 191	23 440	
159	218	195	345	268	274	898	966	3 634	
18	23	12	20	12	6	9	6	218	12 0 70 246
493	743	439	893	667	384	792	1 761	7 750	
403	625	363	742	553	311	655	1 636	6 534	
43	61	47	105	89	61	139	648	1 260	
29	26	18	31	14	8	18	5	306	12 0 70 266
800	842	670	1 395	762	511	1 563	1 741	10 516	
663	712	558	1 138	643	413	1 280	1 632	8 889	
81	69	65	132	102	71	287	480	1 406	
105	75	38	59	47	28	38	6	972	12 0 70 280
2 841	2 421	1 412	2 636	2 562	1 809	3 358	1 921	27 226	
2 434	2 030	1 138	2 168	2 087	1 515	2 759	1 791	22 904	
263	230	129	295	333	281	588	673	3 265	
470	411	286	357	238	144	289	122	5 540	12 0 70 296
12 877	13 340	10 695	16 066	13 020	9 327	25 808	27 130	171 319	
11 032	11 394	9 044	13 450	10 980	7 793	21 344	24 038	145 285	
1 163	1 505	1 355	2 132	1 927	1 448	4 952	8 041	24 895	
24	8	15	16	8	•	7	•	202	12 0 70 300
656	265	559	705	447	•	684	•	6 225	
570	221	461	558	385	•	552	•	5 229	
60	21	66	75	69	•	126	•	875	
134	95	87	110	71	47	71	25	1 485	12 0 70 302
3 679	3 082	3 257	4 894	3 905	3 024	6 223	4 933	44 499	
3 071	2 579	2 725	3 981	3 229	2 544	5 063	4 404	37 110	
320	310	347	612	540	463	1 335	1 402	5 907	
553	439	295	399	269	142	263	92	5 528	12 0 70 316
15 094	14 185	11 044	17 781	14 735	9 090	23 289	40 526	187 114	
12 960	12 226	9 335	14 773	12 415	7 660	19 477	38 492	162 020	
1 407	1 551	1 271	2 193	2 149	1 373	4 525	15 237	31 937	
133	75	73	103	53	26	53	17	1 230	12 0 70 325
3 634	2 403	2 725	4 617	2 941	1 679	4 707	4 558	37 077	
3 040	1 982	2 293	3 749	2 388	1 363	3 876	4 127	30 911	
333	246	306	547	372	236	962	1 500	5 000	
13	13	16	17	8	15	18	3	209	12 0 70 348
362	418	601	768	444	997	1 618	615	7 234	
301	328	499	638	359	852	1 331	536	5 981	
30	38	54	99	55	150	317	187	991	
16	22	11	25	17	7	11	4	237	12 0 70 393
428	705	420	1 113	940	446	943	1 015	7 809	
368	598	331	919	761	370	765	912	6 534	
42	65	49	135	111	60	162	334	1 069	
51	37	41	43	28	•	30	•	446	12 0 70 416
1 383	1 186	1 536	1 878	1 532	•	2 672	•	14 088	
1 163	1 024	1 321	1 595	1 285	•	2 219	•	11 805	
116	131	182	260	212	•	473	•	1 723	
602	458	396	460	314	151	305	97	7 240	12 0 70 424
16 536	14 851	14 751	20 574	17 133	9 790	26 954	21 670	194 003	
14 223	12 827	12 701	17 491	14 369	8 166	22 577	19 432	165 480	
1 522	1 673	1 819	2 815	2 523	1 518	5 136	6 419	26 183	

3 Unbeschränkt Lohn- und Einkommensteuerpflichtige 2017 nach Größenklassen des Gesamtbetrages der Einkünfte sowie nach Verwaltungsbezirken

Amtlicher Gemeinde- schlüssel	Verwaltungsbezirk —		Größenklassen des Gesamtbetrages					
			Nullfälle	1 — 5 000	5 000 — 10 000	10 000 — 15 000	15 000 — 20 000	20 000 — 25 000
12 0 71 000	Spree-Neiße	a)	1 617	4 094	2 929	6 376	7 237	6 129
		b)	–	8 162	22 286	81 201	126 487	137 493
		c)	– 72	5 479	17 417	65 531	103 814	114 224
		d)	6	116	345	1 751	6 353	9 372
12 0 71 028	Briesen	a)	9	17	15	32	42	42
		b)	–	39	112	417	739	941
		c)	–	29	89	336	601	776
		d)	–	0	2	10	43	68
12 0 71 032	Burg (Spreewald)	a)	60	133	131	203	294	248
		b)	–	300	970	2 520	5 200	5 522
		c)	– 4	184	744	2 006	4 204	4 583
		d)	0	3	15	56	260	397
12 0 71 041	Dissen-Striesow	a)	6	37	22	53	48	45
		b)	–	78	160	685	842	1 006
		c)	–	55	127	550	727	852
		d)	0	1	2	14	51	87
12 0 71 044	Döbern, Stadt	a)	46	90	71	200	211	166
		b)	–	197	554	2 558	3 699	3 720
		c)	– 4	124	438	2 015	3 022	3 040
		d)	0	3	6	55	174	243
12 0 71 052	Drachhausen	a)	13	18	25	42	58	49
		b)	–	42	189	524	990	1 095
		c)	– 3	22	156	435	796	911
		d)	–	1	2	8	51	73
12 0 71 057	Drebkau, Stadt	a)	74	212	135	292	360	300
		b)	–	448	1 020	3 723	6 276	6 722
		c)	– 1	304	808	3 016	5 167	5 566
		d)	0	6	17	83	328	483
12 0 71 060	Drehnow	a)	4	11	19	23	26	36
		b)	–	29	158	286	463	805
		c)	–	17	117	224	361	662
		d)	–	–	2	5	17	64
12 0 71 074	Felixsee	a)	23	83	48	114	101	96
		b)	–	146	362	1 438	1 789	2 146
		c)	0	76	267	1 147	1 408	1 771
		d)	0	2	2	26	76	151
12 0 71 076	Forst (Lausitz), Stadt	a)	257	701	537	1 102	1 105	918
		b)	–	1 433	4 061	14 081	19 343	20 636
		c)	– 5	984	3 227	11 480	16 084	17 276
		d)	1	21	74	336	999	1 395
12 0 71 153	Groß Schacksdorf-Simmersdorf	a)	17	44	33	49	39	44
		b)	–	88	250	618	698	997
		c)	– 1	63	191	501	586	806
		d)	0	3	5	14	41	66
12 0 71 160	Guben, Stadt	a)	272	680	444	939	1 040	814
		b)	–	1 191	3 371	11 921	18 037	18 318
		c)	– 11	867	2 699	9 654	14 934	15 294
		d)	1	18	55	245	875	1 159
12 0 71 164	Guhrow	a)	•	17	•	30	39	27
		b)	–	32	•	392	691	595
		c)	–	24	•	305	561	488
		d)	–	1	•	9	39	43

der Einkünfte von ... bis unter ... EUR								Insgesamt	Amtlicher Gemeinde- schlüssel
25 000 – 30 000	30 000 – 35 000	35 000 – 40 000	40 000 – 50 000	50 000 – 60 000	60 000 – 70 000	70 000 – 125 000	125 000 und mehr		
4 482	3 587	2 932	4 405	2 881	1 851	3 681	957	53 158	12 0 71 000
122 634	116 322	109 579	196 727	157 489	119 557	326 127	216 066	1 740 131	
102 108	97 129	91 295	162 590	131 002	99 605	268 064	193 589	1 451 775	
10 307	11 764	12 709	25 900	22 750	18 534	61 248	62 019	243 175	
35	24	15	30	22	21	39	14	357	12 0 71 028
971	779	569	1 353	1 189	1 349	3 522	2 486	14 467	
764	650	455	1 128	968	1 149	2 892	2 171	12 007	
61	77	64	176	179	218	700	663	2 262	
207	127	125	165	103	84	172	70	2 122	12 0 71 032
5 662	4 111	4 677	7 356	5 646	5 430	15 328	18 114	80 837	
4 656	3 428	3 827	5 970	4 616	4 495	12 654	16 555	67 916	
429	411	509	916	805	831	2 951	5 219	12 803	
36	25	40	60	38	18	45	12	485	12 0 71 041
995	819	1 486	2 665	2 069	1 173	3 975	2 687	18 641	
807	683	1 224	2 198	1 747	967	3 144	2 293	15 374	
75	91	165	372	275	184	694	812	2 823	
125	96	69	111	70	31	71	22	1 379	12 0 71 044
3 408	3 115	2 579	4 970	3 793	2 006	6 135	3 881	40 616	
2 854	2 566	2 166	4 117	3 109	1 642	5 128	3 431	33 647	
306	307	301	612	518	290	1 162	1 077	5 052	
28	28	19	24	10	14	25	6	359	12 0 71 052
769	909	707	1 069	556	905	2 247	1 908	11 910	
642	747	596	875	465	774	1 760	1 775	9 951	
66	80	81	130	74	139	389	551	1 647	
214	199	163	211	151	93	209	55	2 668	12 0 71 057
5 867	6 475	6 099	9 443	8 304	6 004	18 434	11 650	90 464	
4 863	5 406	5 070	7 657	6 865	4 979	15 137	10 486	75 321	
487	625	732	1 223	1 209	919	3 478	3 390	12 982	
22	19	12	17	20	4	19	5	237	12 0 71 060
593	631	445	753	1 071	261	1 646	786	7 928	
481	517	359	640	890	210	1 288	663	6 429	
53	67	49	100	154	32	275	193	1 010	
82	85	41	83	50	25	72	21	924	12 0 71 074
2 210	2 754	1 530	3 700	2 758	1 621	6 525	4 412	31 391	
1 790	2 298	1 248	3 073	2 339	1 352	5 328	3 939	26 034	
184	272	163	496	408	248	1 248	1 329	4 606	
574	462	418	600	386	229	418	95	7 802	12 0 71 076
15 681	14 988	15 622	26 787	21 077	14 790	37 055	24 234	229 788	
13 063	12 627	13 232	22 299	17 693	12 263	30 333	21 652	192 209	
1 347	1 540	1 889	3 650	3 110	2 231	6 854	7 568	31 015	
36	19	21	25	19	15	19	4	384	12 0 71 153
985	617	787	1 111	1 039	970	1 654	701	10 514	
823	499	653	930	871	817	1 361	630	8 732	
91	61	93	130	125	140	310	182	1 260	
652	521	362	513	296	176	326	81	7 116	12 0 71 160
17 951	16 881	13 505	22 899	16 156	11 388	28 748	20 400	200 766	
15 335	14 441	11 394	19 052	13 574	9 551	23 807	18 340	168 932	
1 593	1 815	1 549	2 922	2 345	1 756	5 330	5 850	25 513	
30	12	11	25	18	16	26	•	267	12 0 71 164
812	390	408	1 125	1 022	1 020	2 287	•	9 674	
675	329	345	910	843	830	1 882	•	7 952	
67	47	45	167	148	154	420	•	1 353	

3 Unbeschränkt Lohn- und Einkommensteuerpflichtige 2017 nach Größenklassen des Gesamtbetrages der Einkünfte sowie nach Verwaltungsbezirken

Amtlicher Gemeinde- schlüssel	Verwaltungsbezirk —		Größenklassen des Gesamtbetrages					
			Nullfälle	1 — 5 000	5 000 — 10 000	10 000 — 15 000	15 000 — 20 000	20 000 — 25 000
12 0 71 176	Heinersbrück	a)	6	14	•	40	37	29
		b)	–	30	•	508	657	650
		c)	–	18	•	405	564	494
		d)	–	0	•	8	40	35
12 0 71 189	Jämlitz-Klein Düben	a)	•	17	•	34	31	32
		b)	–	24	•	430	546	716
		c)	–	7	•	343	445	588
		d)	–	0	•	7	21	49
12 0 71 193	Jänschwalde	a)	34	65	40	87	72	82
		b)	–	121	308	1 103	1 257	1 839
		c)	– 2	83	235	883	1 032	1 507
		d)	0	3	5	25	68	118
12 0 71 244	Kolkwitz	a)	109	302	193	406	521	498
		b)	–	546	1 474	5 167	9 144	11 163
		c)	– 11	344	1 106	4 163	7 516	9 298
		d)	0	6	22	117	462	768
12 0 71 294	Neiße-Malxetal	a)	22	44	44	92	111	115
		b)	–	95	331	1 170	1 917	2 579
		c)	– 1	49	255	953	1 547	2 152
		d)	0	1	4	25	87	184
12 0 71 301	Neuhausen/Spree	a)	66	149	139	240	311	259
		b)	–	302	1 071	3 063	5 490	5 824
		c)	– 2	161	785	2 485	4 482	4 857
		d)	0	3	13	69	276	395
12 0 71 304	Peitz, Stadt	a)	68	203	104	225	249	228
		b)	–	405	767	2 863	4 334	5 102
		c)	– 1	298	616	2 345	3 579	4 271
		d)	0	4	9	61	221	356
12 0 71 337	Schenkendöbern	a)	27	102	86	177	211	221
		b)	–	227	668	2 244	3 734	4 936
		c)	0	144	510	1 773	3 030	4 068
		d)	0	4	6	38	174	309
12 0 71 341	Schmogrow-Fehrow	a)	12	23	23	36	58	46
		b)	–	58	170	465	1 018	1 017
		c)	– 2	41	130	370	847	861
		d)	–	0	2	13	56	75
12 0 71 372	Spremberg, Stadt	a)	340	807	549	1 370	1 587	1 248
		b)	–	1 670	4 187	17 515	27 549	28 008
		c)	– 15	1 179	3 298	14 139	22 460	23 224
		d)	1	24	71	371	1 396	1 980
12 0 71 384	Tauer	a)	3	18	11	40	37	35
		b)	–	41	95	510	657	775
		c)	–	23	65	417	544	631
		d)	0	0	1	11	32	57
12 0 71 386	Teichland	a)	14	33	28	47	56	53
		b)	–	48	206	592	994	1 190
		c)	– 2	37	161	454	828	973
		d)	0	0	3	11	54	69
12 0 71 392	Tschernitz	a)	17	47	28	63	80	69
		b)	–	93	213	802	1 408	1 557
		c)	– 1	57	158	610	1 141	1 310
		d)	0	1	3	13	62	108

der Einkünfte von ... bis unter ... EUR								Insgesamt	Amtlicher Gemeinde- schlüssel
25 000 – 30 000	30 000 – 35 000	35 000 – 40 000	40 000 – 50 000	50 000 – 60 000	60 000 – 70 000	70 000 – 125 000	125 000 und mehr		
23	24	22	26	17	15	30	•	299	12 0 71 176
636	776	815	1 198	909	955	2 740	•	10 585	
539	637	682	1 049	755	798	2 182	•	8 784	
61	74	101	175	141	150	503	•	1 443	
28	14	13	18	11	7	17	•	232	12 0 71 189
768	453	485	790	602	456	1 527	•	7 008	
657	381	414	655	508	383	1 186	•	5 756	
73	38	47	122	76	64	278	•	824	
67	50	38	77	38	30	42	10	732	12 0 71 193
1 814	1 617	1 437	3 445	2 084	1 927	3 704	2 047	22 706	
1 484	1 347	1 182	2 834	1 750	1 613	2 976	1 899	18 823	
149	146	163	460	313	279	645	606	2 979	
367	323	251	422	312	219	479	161	4 563	12 0 71 244
10 056	10 478	9 377	18 879	17 129	14 189	42 753	32 420	182 774	
8 367	8 861	7 744	15 601	14 188	11 896	35 016	28 662	152 750	
826	1 116	1 107	2 609	2 488	2 284	8 021	9 282	29 109	
56	45	34	70	47	21	46	8	755	12 0 71 294
1 517	1 457	1 273	3 098	2 547	1 345	4 125	1 553	23 006	
1 264	1 213	1 072	2 568	2 113	1 108	3 476	1 354	19 123	
121	158	146	391	335	192	752	448	2 844	
166	155	174	221	172	108	263	68	2 491	12 0 71 301
4 551	5 017	6 526	9 900	9 512	6 986	23 069	12 472	93 783	
3 746	4 138	5 458	8 131	7 898	5 790	19 041	10 958	77 929	
357	500	775	1 276	1 389	1 101	4 356	3 560	14 071	
169	141	108	167	128	95	157	31	2 073	12 0 71 304
4 594	4 583	4 019	7 504	6 980	6 136	13 767	5 994	67 047	
3 906	3 828	3 296	6 224	5 738	5 160	11 280	5 275	55 816	
436	485	451	1 038	1 027	950	2 668	1 487	9 195	
151	133	102	168	114	65	112	27	1 696	12 0 71 337
4 111	4 274	3 834	7 500	6 234	4 174	9 810	6 383	58 127	
3 407	3 476	3 147	6 128	5 222	3 484	8 051	5 697	48 139	
338	402	405	908	877	645	1 804	1 889	7 799	
32	33	32	48	18	12	23	3	399	12 0 71 341
885	1 074	1 184	2 153	978	785	2 024	464	12 274	
759	888	973	1 772	804	664	1 677	408	10 191	
87	90	119	271	125	126	388	108	1 461	
938	709	559	854	569	353	677	170	10 730	12 0 71 372
25 644	22 991	20 910	38 095	30 973	22 813	60 012	45 589	345 955	
21 155	18 957	17 390	31 571	25 754	19 019	49 549	41 742	289 422	
2 065	2 245	2 449	5 064	4 534	3 602	11 510	12 974	48 285	
28	25	28	38	25	13	22	5	328	12 0 71 384
761	820	1 046	1 700	1 371	836	1 996	831	11 438	
625	679	872	1 367	1 141	719	1 629	721	9 435	
66	75	121	210	197	137	383	232	1 524	
47	43	24	72	31	23	83	20	574	12 0 71 386
1 288	1 408	891	3 182	1 667	1 487	7 651	3 502	24 105	
1 090	1 165	746	2 604	1 403	1 228	6 445	3 135	20 268	
115	162	109	421	234	267	1 472	940	3 858	
53	27	43	43	32	25	33	5	565	12 0 71 392
1 431	881	1 598	1 922	1 765	1 583	2 794	1 484	17 529	
1 162	705	1 300	1 567	1 470	1 310	2 274	1 403	14 465	
122	87	174	235	254	240	497	433	2 229	

3 Unbeschränkt Lohn- und Einkommensteuerpflichtige 2017 nach Größenklassen des Gesamtbetrages der Einkünfte sowie nach Verwaltungsbezirken

Amtlicher Gemeinde- schlüssel	Verwaltungsbezirk —		Größenklassen des Gesamtbetrages					
			Nullfälle	1 — 5 000	5 000 — 10 000	10 000 — 15 000	15 000 — 20 000	20 000 — 25 000
12 0 71 401	Turnow-Preilack	a)	13	35	26	54	76	66
		b)	–	64	193	683	1 335	1 479
		c)	–	35	146	545	1 075	1 235
		d)	0	2	3	12	65	107
12 0 71 408	Welzow, Stadt	a)	57	106	80	233	249	184
		b)	–	251	639	2 961	4 341	4 146
		c)	– 3	156	502	2 378	3 508	3 416
		d)	0	6	9	56	207	264
12 0 71 412	Werben	a)	24	47	36	73	103	98
		b)	–	94	281	945	1 820	2 205
		c)	– 1	61	216	777	1 509	1 828
		d)	0	2	4	26	100	148
12 0 71 414	Wiesengrund	a)	20	39	32	80	85	81
		b)	–	71	244	1 017	1 518	1 803
		c)	– 1	38	189	822	1 255	1 486
		d)	0	1	3	26	77	122
12 0 72 000	Teltow-Fläming	a)	1 777	6 024	4 879	7 913	10 030	9 442
		b)	–	12 647	36 953	100 630	175 923	211 973
		c)	– 127	8 369	29 290	81 443	146 177	177 630
		d)	18	276	702	2 586	9 622	16 252
12 0 72 002	Am Mellensee	a)	54	209	202	333	418	381
		b)	–	437	1 533	4 252	7 326	8 603
		c)	– 1	259	1 183	3 401	6 085	7 139
		d)	0	10	32	98	397	632
12 0 72 014	Baruth/Mark, Stadt	a)	40	141	122	222	280	298
		b)	–	309	930	2 818	4 908	6 683
		c)	0	188	709	2 224	4 081	5 632
		d)	0	6	12	69	271	507
12 0 72 017	Blankenfelde-Mahlow	a)	311	980	808	1 069	1 393	1 411
		b)	–	2 046	6 133	13 513	24 354	31 860
		c)	– 15	1 314	4 898	10 955	20 184	26 630
		d)	2	35	101	390	1 369	2 462
12 0 72 053	Dahme/Mark, Stadt	a)	55	148	123	289	337	298
		b)	–	329	940	3 686	5 923	6 662
		c)	– 3	222	744	2 988	4 932	5 542
		d)	0	6	29	80	303	478
12 0 72 055	Dahmetal	a)	6	9	10	30	38	41
		b)	–	24	71	378	678	910
		c)	0	18	53	293	544	738
		d)	–	1	0	7	31	60
12 0 72 120	Großbeeren	a)	86	339	266	352	396	369
		b)	–	782	2 020	4 424	6 991	8 349
		c)	– 15	534	1 620	3 594	5 800	7 092
		d)	7	38	35	168	417	687
12 0 72 157	Ihlow	a)	8	28	26	37	50	47
		b)	–	47	193	467	895	1 057
		c)	0	26	127	372	750	871
		d)	0	1	2	12	46	79
12 0 72 169	Jüterbog, Stadt	a)	159	502	349	658	845	702
		b)	–	988	2 680	8 405	14 918	15 713
		c)	– 12	681	2 167	6 711	12 383	13 158
		d)	0	26	61	188	805	1 191

der Einkünfte von ... bis unter ... EUR								Insgesamt	Amtlicher Gemeinde- schlüssel
25 000 – 30 000	30 000 – 35 000	35 000 – 40 000	40 000 – 50 000	50 000 – 60 000	60 000 – 70 000	70 000 – 125 000	125 000 und mehr		
44	42	39	41	28	33	53	9	559	12 0 71 401
1 200	1 356	1 452	1 838	1 541	2 123	4 594	1 341	19 200	
1 027	1 134	1 216	1 481	1 280	1 740	3 803	1 129	15 844	
122	137	167	214	209	324	790	357	2 510	
144	96	76	135	71	38	94	16	1 579	12 0 71 408
3 950	3 107	2 846	5 991	3 857	2 479	8 064	3 253	45 886	
3 264	2 593	2 362	4 981	3 170	2 090	6 765	2 764	37 948	
292	309	327	802	546	397	1 488	936	5 639	
71	62	58	84	50	35	71	20	832	12 0 71 412
1 940	2 015	2 170	3 760	2 775	2 257	6 476	3 777	30 514	
1 601	1 650	1 816	3 120	2 296	1 827	5 150	3 263	25 112	
182	195	251	490	398	329	1 201	1 015	4 342	
57	48	35	57	35	33	38	11	651	12 0 71 414
1 585	1 544	1 302	2 545	1 887	2 109	3 467	2 106	21 199	
1 301	1 288	1 056	2 087	1 530	1 746	2 849	1 819	17 465	
134	151	156	320	255	303	681	507	2 736	
7 344	5 645	4 644	7 036	4 870	3 383	7 083	1 789	81 859	12 0 72 000
200 926	182 914	173 754	314 450	266 224	218 906	631 931	370 184	2 897 415	
168 356	153 072	145 368	260 452	221 188	182 908	515 834	328 581	2 418 540	
19 002	20 418	21 670	43 354	40 222	35 216	122 153	107 770	439 262	
304	215	203	319	205	163	272	51	3 329	12 0 72 002
8 323	6 937	7 577	14 172	11 231	10 516	24 162	9 763	114 831	
6 849	5 749	6 240	11 575	9 303	8 762	19 983	8 788	95 316	
797	776	912	1 819	1 640	1 646	4 774	2 702	16 234	
208	160	124	153	96	72	108	26	2 050	12 0 72 014
5 709	5 166	4 661	6 813	5 292	4 636	9 216	4 766	61 907	
4 792	4 271	3 833	5 554	4 343	3 893	7 547	4 142	51 209	
526	554	521	867	739	693	1 665	1 370	7 802	
1 192	998	890	1 336	1 024	742	1 663	399	14 216	12 0 72 017
32 721	32 320	33 311	59 521	55 962	48 172	148 025	76 472	564 409	
27 619	27 063	27 985	49 603	46 708	40 439	121 241	67 258	471 883	
3 184	3 711	4 257	8 528	8 570	7 836	28 678	21 728	90 852	
199	144	111	150	94	71	86	36	2 141	12 0 72 053
5 476	4 635	4 160	6 706	5 102	4 621	7 692	9 169	65 102	
4 450	3 715	3 399	5 480	4 208	3 862	6 196	8 409	54 145	
449	434	453	789	679	679	1 427	2 536	8 342	
20	11	7	16	8	8	9	3	216	12 0 72 055
547	363	256	711	428	523	756	484	6 131	
453	299	205	594	349	429	584	424	4 983	
48	28	28	75	57	75	117	129	655	
332	290	237	396	335	208	678	200	4 484	12 0 72 120
9 055	9 415	8 852	17 731	18 364	13 417	62 061	43 543	205 006	
7 707	7 991	7 317	14 758	15 391	11 331	50 397	38 978	172 494	
910	1 088	1 170	2 598	3 013	2 270	12 199	13 127	37 728	
29	25	14	26	15	4	16	4	329	12 0 72 157
787	821	524	1 162	799	250	1 532	962	9 495	
615	653	425	935	664	203	1 170	888	7 701	
56	88	51	134	109	35	282	282	1 176	
528	374	299	424	246	155	301	70	5 612	12 0 72 169
14 421	12 106	11 214	18 963	13 473	9 979	26 403	16 489	165 754	
12 080	10 097	9 314	15 476	11 185	8 294	21 444	14 861	137 838	
1 295	1 305	1 354	2 465	1 898	1 544	4 782	4 787	21 701	

3 Unbeschränkt Lohn- und Einkommensteuerpflichtige 2017 nach Größenklassen des Gesamtbetrages der Einkünfte sowie nach Verwaltungsbezirken

Amtlicher Gemeinde- schlüssel	Verwaltungsbezirk —		Größenklassen des Gesamtbetrages					
			Nullfälle	1 — 5 000	5 000 — 10 000	10 000 — 15 000	15 000 — 20 000	20 000 — 25 000
12 0 72 232	Luckenwalde, Stadt	a) Steuerpflichtige	273	788	682	1 184	1 356	1 143
		b) Gesamtbetrag der Einkünfte (1 000 EUR)	–	1 640	5 131	15 008	23 640	25 597
		c) Zu versteuerndes Einkommen (1 000 EUR)	– 11	1 135	4 124	12 217	19 813	21 563
		d) Festzusetzende Einkommen-/Jahres- lohnsteuer (1 000 EUR)	2	30	99	358	1 267	1 941
12 0 72 240	Ludwigsfelde, Stadt	a)	230	886	770	1 255	1 652	1 517
		b)	–	1 885	5 859	16 076	28 834	33 975
		c)	– 26	1 274	4 654	13 274	24 207	28 784
		d)	2	35	117	444	1 617	2 642
12 0 72 297	Niedergörsdorf	a)	81	215	191	314	383	352
		b)	–	446	1 417	3 990	6 770	7 864
		c)	– 5	310	1 142	3 228	5 590	6 594
		d)	0	8	27	98	342	527
12 0 72 298	Niederer Fläming	a)	26	88	74	154	234	185
		b)	–	180	569	1 955	4 134	4 128
		c)	– 1	113	417	1 540	3 402	3 383
		d)	0	4	10	46	206	277
12 0 72 312	Nuthe-Urstromtal	a)	75	213	159	308	419	449
		b)	–	513	1 231	3 921	7 377	10 115
		c)	– 4	336	925	3 105	6 104	8 394
		d)	1	12	26	98	418	790
12 0 72 340	Rangsdorf	a)	116	363	229	399	554	505
		b)	–	732	1 731	5 079	9 701	11 361
		c)	– 7	499	1 385	4 127	7 896	9 386
		d)	1	16	33	126	523	907
12 0 72 426	Trebbin, Stadt	a)	87	308	278	405	536	637
		b)	–	665	2 128	5 117	9 431	14 266
		c)	– 6	387	1 694	4 092	7 799	11 950
		d)	1	11	37	112	508	1 107
12 0 72 477	Zossen, Stadt	a)	170	807	590	904	1 139	1 107
		b)	–	1 623	4 387	11 542	20 043	24 827
		c)	– 21	1 071	3 448	9 322	16 605	20 773
		d)	1	39	80	294	1 102	1 965
12 0 73 000	Uckermark	a)	1 494	4 937	3 430	6 016	7 239	6 184
		b)	–	9 939	26 044	76 568	126 834	138 574
		c)	– 78	6 790	20 798	62 299	105 790	116 499
		d)	5	164	478	1 828	6 552	9 592
12 0 73 008	Angermünde, Stadt	a)	177	612	425	705	836	717
		b)	–	1 310	3 257	8 931	14 628	16 063
		c)	– 4	883	2 614	7 180	12 078	13 466
		d)	0	22	62	210	748	1 150
12 0 73 032	Berkholz-Meyenburg	a)	9	21	15	33	49	47
		b)	–	48	113	424	869	1 051
		c)	– 1	32	93	336	719	858
		d)	0	0	2	9	40	65
12 0 73 069	Boitzenburger Land	a)	27	129	109	164	193	177
		b)	–	271	819	2 072	3 409	3 976
		c)	– 2	156	644	1 656	2 816	3 277
		d)	0	4	15	55	170	290
12 0 73 085	Brüssow, Stadt	a)	24	67	62	103	109	94
		b)	–	143	473	1 292	1 925	2 094
		c)	0	96	382	1 055	1 600	1 717
		d)	0	3	27	34	101	132

der Einkünfte von ... bis unter ... EUR								Insgesamt	Amtlicher Gemeinde- schlüssel
25 000 – 30 000	30 000 – 35 000	35 000 – 40 000	40 000 – 50 000	50 000 – 60 000	60 000 – 70 000	70 000 – 125 000	125 000 und mehr		
862	608	457	766	463	296	512	125	9 515	12 0 72 232
23 550	19 721	17 068	34 389	25 338	19 112	45 674	25 471	281 338	
19 720	16 550	14 449	28 722	21 215	15 913	37 595	22 293	235 298	
2 186	2 182	2 127	4 694	3 862	3 002	8 775	7 120	37 645	
1 253	876	758	1 193	770	546	1 118	248	13 072	12 0 72 240
34 227	28 452	28 366	53 463	41 943	35 384	99 471	47 847	455 782	
29 030	24 213	24 164	44 971	35 314	29 645	81 087	42 232	382 824	
3 381	3 372	3 745	7 829	6 743	5 775	19 100	13 627	68 429	
212	163	142	193	152	96	135	29	2 658	12 0 72 297
5 772	5 292	5 302	8 604	8 228	6 186	11 763	5 754	77 390	
4 784	4 344	4 306	7 031	6 728	5 176	9 646	4 977	63 853	
503	485	570	1 031	1 161	978	2 150	1 453	9 332	
132	105	71	115	76	43	75	19	1 397	12 0 72 298
3 575	3 398	2 661	5 110	4 185	2 770	6 611	4 500	43 776	
2 951	2 753	2 181	4 164	3 435	2 319	5 321	4 104	36 083	
289	309	293	602	558	441	1 218	1 437	5 691	
284	240	182	300	196	143	239	52	3 259	12 0 72 312
7 790	7 817	6 822	13 412	10 687	9 251	21 175	12 635	112 747	
6 402	6 474	5 644	10 925	8 808	7 579	17 450	11 348	93 489	
702	807	764	1 703	1 534	1 424	3 993	3 520	15 791	
412	377	306	492	406	305	823	296	5 583	12 0 72 340
11 299	12 241	11 465	22 054	22 257	19 745	75 156	65 358	268 179	
9 394	10 268	9 607	18 166	18 346	16 401	60 972	57 894	224 333	
1 063	1 418	1 501	3 177	3 400	3 335	15 223	19 920	50 642	
476	351	286	380	266	174	404	83	4 671	12 0 72 426
13 008	11 345	10 689	16 996	14 580	11 239	35 527	16 013	161 005	
10 867	9 442	9 024	13 962	11 907	9 339	28 989	14 207	133 653	
1 244	1 262	1 345	2 261	2 080	1 776	6 877	4 659	23 280	
901	708	557	777	518	357	644	148	9 327	12 0 72 477
24 667	22 885	20 826	34 641	28 354	23 102	56 710	30 958	304 564	
20 642	19 191	17 275	28 535	23 282	19 323	46 211	27 779	253 437	
2 368	2 598	2 581	4 783	4 180	3 707	10 893	9 374	43 963	
4 425	3 458	2 924	3 816	2 643	1 551	2 949	936	52 002	12 0 73 000
120 927	112 145	109 275	170 078	144 737	100 003	261 146	214 270	1 610 541	
101 617	94 125	92 516	141 668	122 199	84 086	216 059	191 575	1 355 943	
10 467	11 506	12 853	22 003	21 590	15 618	49 844	65 370	227 871	
551	392	343	512	316	180	346	99	6 211	12 0 73 008
15 083	12 696	12 789	22 787	17 254	11 635	30 486	18 543	185 462	
12 513	10 599	10 777	18 847	14 409	9 689	25 231	16 164	154 444	
1 310	1 353	1 510	3 040	2 543	1 820	5 981	5 044	24 794	
49	37	34	54	37	27	102	37	551	12 0 73 032
1 346	1 187	1 286	2 414	2 033	1 744	9 489	8 020	30 024	
1 133	1 007	1 085	2 092	1 745	1 509	7 905	7 241	25 753	
110	123	167	342	326	287	1 788	2 508	5 767	
136	80	70	92	52	31	70	43	1 373	12 0 73 069
3 735	2 602	2 627	4 060	2 860	1 999	6 192	16 806	51 429	
3 054	2 126	2 149	3 250	2 363	1 621	5 125	16 042	44 278	
297	230	258	458	405	279	1 162	6 194	9 815	
67	53	32	46	30	15	32	10	744	12 0 73 085
1 837	1 705	1 213	2 074	1 614	967	2 739	2 543	20 619	
1 515	1 417	1 024	1 687	1 312	844	2 278	2 416	17 341	
155	159	122	256	223	153	528	846	2 739	

3 Unbeschränkt Lohn- und Einkommensteuerpflichtige 2017 nach Größenklassen des Gesamtbetrages der Einkünfte sowie nach Verwaltungsbezirken

Amtlicher Gemeinde- schlüssel	Verwaltungsbezirk —		Größenklassen des Gesamtbetrages					
			Nullfälle	1 — 5 000	5 000 — 10 000	10 000 — 15 000	15 000 — 20 000	20 000 — 25 000
12 0 73 093	Carmzow-Wallmow	a) Steuerpflichtige	6	22	20	32	27	36
		b) Gesamtbetrag der Einkünfte (1 000 EUR)	–	49	153	389	472	813
		c) Zu versteuerndes Einkommen (1 000 EUR)	0	27	123	310	400	676
		d) Festzusetzende Einkommen-/Jahres- lohnsteuer (1 000 EUR)	–	0	1	9	24	64
12 0 73 097	Casekow	a) Steuerpflichtige	26	51	38	96	121	106
		b) Gesamtbetrag der Einkünfte (1 000 EUR)	–	118	281	1 219	2 122	2 400
		c) Zu versteuerndes Einkommen (1 000 EUR)	– 4	74	228	989	1 787	2 021
		d) Festzusetzende Einkommen-/Jahres- lohnsteuer (1 000 EUR)	0	2	7	29	112	170
12 0 73 157	Flieth-Stegelitz	a) Steuerpflichtige	4	11	18	21	36	25
		b) Gesamtbetrag der Einkünfte (1 000 EUR)	–	24	136	268	647	570
		c) Zu versteuerndes Einkommen (1 000 EUR)	–	15	101	214	517	467
		d) Festzusetzende Einkommen-/Jahres- lohnsteuer (1 000 EUR)	–	1	1	5	30	40
12 0 73 189	Gartz (Oder), Stadt	a) Steuerpflichtige	18	90	70	92	123	104
		b) Gesamtbetrag der Einkünfte (1 000 EUR)	–	187	519	1 164	2 128	2 351
		c) Zu versteuerndes Einkommen (1 000 EUR)	0	129	297	910	1 711	1 922
		d) Festzusetzende Einkommen-/Jahres- lohnsteuer (1 000 EUR)	–	4	7	23	92	137
12 0 73 201	Gerswalde	a) Steuerpflichtige	12	48	57	77	100	78
		b) Gesamtbetrag der Einkünfte (1 000 EUR)	–	98	445	969	1 766	1 738
		c) Zu versteuerndes Einkommen (1 000 EUR)	– 1	45	340	767	1 466	1 452
		d) Festzusetzende Einkommen-/Jahres- lohnsteuer (1 000 EUR)	–	1	4	22	89	127
12 0 73 216	Göritz	a) Steuerpflichtige	8	24	22	32	53	48
		b) Gesamtbetrag der Einkünfte (1 000 EUR)	–	41	163	413	937	1 076
		c) Zu versteuerndes Einkommen (1 000 EUR)	–	31	132	333	796	892
		d) Festzusetzende Einkommen-/Jahres- lohnsteuer (1 000 EUR)	0	0	2	12	48	76
12 0 73 225	Gramzow	a) Steuerpflichtige	30	60	47	89	117	110
		b) Gesamtbetrag der Einkünfte (1 000 EUR)	–	116	366	1 134	2 068	2 451
		c) Zu versteuerndes Einkommen (1 000 EUR)	– 2	75	300	885	1 659	2 005
		d) Festzusetzende Einkommen-/Jahres- lohnsteuer (1 000 EUR)	0	2	5	24	100	164
12 0 73 261	Grünow	a) Steuerpflichtige	15	29	22	31	46	62
		b) Gesamtbetrag der Einkünfte (1 000 EUR)	–	49	163	390	808	1 374
		c) Zu versteuerndes Einkommen (1 000 EUR)	– 1	26	128	314	663	1 114
		d) Festzusetzende Einkommen-/Jahres- lohnsteuer (1 000 EUR)	0	2	3	8	46	85
12 0 73 309	Hohenselchow-Groß Pinnow	a) Steuerpflichtige	7	29	17	29	40	26
		b) Gesamtbetrag der Einkünfte (1 000 EUR)	–	61	137	367	703	580
		c) Zu versteuerndes Einkommen (1 000 EUR)	0	34	112	298	589	483
		d) Festzusetzende Einkommen-/Jahres- lohnsteuer (1 000 EUR)	0	1	2	10	34	41
12 0 73 384	Lychen, Stadt	a) Steuerpflichtige	41	110	92	177	188	163
		b) Gesamtbetrag der Einkünfte (1 000 EUR)	–	263	685	2 224	3 275	3 645
		c) Zu versteuerndes Einkommen (1 000 EUR)	– 3	146	564	1 782	2 681	2 992
		d) Festzusetzende Einkommen-/Jahres- lohnsteuer (1 000 EUR)	0	5	11	45	159	214
12 0 73 386	Mark Landin	a) Steuerpflichtige	11	21	20	44	54	51
		b) Gesamtbetrag der Einkünfte (1 000 EUR)	–	36	147	559	965	1 140
		c) Zu versteuerndes Einkommen (1 000 EUR)	– 1	26	118	439	804	948
		d) Festzusetzende Einkommen-/Jahres- lohnsteuer (1 000 EUR)	0	1	3	14	55	78
12 0 73 393	Mescherin	a) Steuerpflichtige	9	34	24	34	39	33
		b) Gesamtbetrag der Einkünfte (1 000 EUR)	–	78	183	442	663	744
		c) Zu versteuerndes Einkommen (1 000 EUR)	–	54	139	356	542	624
		d) Festzusetzende Einkommen-/Jahres- lohnsteuer (1 000 EUR)	0	2	1	13	27	52
12 0 73 396	Milmersdorf	a) Steuerpflichtige	18	53	36	61	72	70
		b) Gesamtbetrag der Einkünfte (1 000 EUR)	–	112	262	771	1 245	1 560
		c) Zu versteuerndes Einkommen (1 000 EUR)	– 6	81	205	618	1 044	1 342
		d) Festzusetzende Einkommen-/Jahres- lohnsteuer (1 000 EUR)	0	3	4	15	62	112

der Einkünfte von ... bis unter ... EUR								Insgesamt	Amtlicher Gemeinde- schlüssel
25 000 – 30 000	30 000 – 35 000	35 000 – 40 000	40 000 – 50 000	50 000 – 60 000	60 000 – 70 000	70 000 – 125 000	125 000 und mehr		
15	17	21	13	13	10	8	3	243	12 0 73 093
407	551	778	576	717	655	696	988	7 242	
330	457	642	469	579	534	540	896	5 981	
31	51	78	67	102	108	126	306	966	
72	64	45	47	44	22	40	13	785	12 0 73 097
1 982	2 076	1 687	2 069	2 409	1 425	3 318	2 758	23 865	
1 625	1 753	1 399	1 723	1 989	1 208	2 724	2 458	19 973	
157	212	188	249	323	235	603	844	3 134	
24	17	12	16	16	11	•	•	224	12 0 73 157
655	548	445	722	859	708	•	•	7 669	
548	453	375	579	730	602	•	•	6 467	
47	61	55	72	133	118	•	•	1 134	
75	60	49	96	53	35	54	9	928	12 0 73 189
2 056	1 939	1 818	4 253	2 907	2 259	4 773	1 972	28 326	
1 669	1 605	1 500	3 536	2 385	1 916	3 858	1 682	23 120	
176	172	201	531	378	335	872	515	3 443	
57	38	40	51	23	24	49	10	664	12 0 73 201
1 560	1 228	1 496	2 286	1 249	1 547	4 323	2 339	21 045	
1 278	1 041	1 232	1 934	1 031	1 310	3 605	2 049	17 549	
119	124	154	306	181	240	835	734	2 935	
37	29	19	35	8	10	18	7	350	12 0 73 216
1 025	927	715	1 563	428	643	1 651	1 511	11 094	
838	753	572	1 284	344	537	1 319	1 394	9 225	
83	81	67	178	50	95	303	432	1 427	
81	54	56	53	43	15	44	9	808	12 0 73 225
2 192	1 763	2 097	2 365	2 362	979	3 966	2 202	24 062	
1 817	1 438	1 739	1 968	1 993	797	3 164	1 945	19 783	
176	178	232	300	338	134	740	605	2 996	
38	35	20	42	27	8	25	17	417	12 0 73 261
1 037	1 119	742	1 875	1 488	524	2 236	3 480	15 286	
895	946	617	1 539	1 271	424	1 887	3 099	12 922	
95	120	88	241	222	74	439	978	2 400	
26	21	15	23	9	•	16	•	266	12 0 73 309
704	675	555	1 005	497	•	1 341	•	7 394	
569	563	457	836	388	•	1 101	•	6 085	
43	59	54	115	67	•	239	•	827	
98	91	70	85	67	49	53	16	1 300	12 0 73 384
2 681	2 974	2 613	3 821	3 668	3 151	4 873	3 457	37 331	
2 182	2 433	2 151	3 142	3 040	2 629	3 951	3 133	30 822	
191	284	279	457	515	475	905	967	4 506	
39	43	30	38	31	19	37	13	451	12 0 73 386
1 063	1 397	1 130	1 699	1 716	1 224	3 292	2 937	17 306	
884	1 129	938	1 393	1 436	1 045	2 726	2 644	14 529	
100	125	118	201	262	194	614	904	2 670	
20	18	13	17	11	10	11	7	280	12 0 73 393
539	590	494	730	606	644	958	1 491	8 163	
465	498	403	629	493	548	823	1 389	6 963	
53	58	49	115	84	100	184	456	1 195	
52	39	34	37	24	15	24	9	544	12 0 73 396
1 415	1 262	1 280	1 648	1 302	962	2 011	1 754	15 585	
1 217	1 047	1 101	1 356	1 074	804	1 656	1 527	13 065	
133	114	136	205	162	136	338	504	1 923	

3 Unbeschränkt Lohn- und Einkommensteuerpflichtige 2017 nach Größenklassen des Gesamtbetrages der Einkünfte sowie nach Verwaltungsbezirken

Amtlicher Gemeinde- schlüssel	Verwaltungsbezirk —		Größenklassen des Gesamtbetrages					
			Nullfälle	1 — 5 000	5 000 — 10 000	10 000 — 15 000	15 000 — 20 000	20 000 — 25 000
12 0 73 404	Mittenwalde	a)	•	13	16	17	25	23
		b)	–	35	127	212	447	521
		c)	–	27	105	174	374	444
		d)	–	0	2	4	24	37
12 0 73 429	Nordwestuckermark	a)	38	137	137	181	286	232
		b)	–	289	1 039	2 314	4 984	5 179
		c)	– 5	187	772	1 847	4 093	4 263
		d)	0	3	14	54	247	355
12 0 73 430	Oberuckersee	a)	26	69	48	86	112	90
		b)	–	150	350	1 092	1 953	1 996
		c)	– 2	87	263	860	1 620	1 654
		d)	0	2	5	31	100	124
12 0 73 440	Pinnow	a)	14	28	35	46	50	47
		b)	–	63	261	589	888	1 048
		c)	0	43	209	481	725	859
		d)	–	1	3	18	48	82
12 0 73 452	Prenzlau, Stadt	a)	284	839	603	988	1 208	994
		b)	–	1 680	4 538	12 565	21 092	22 345
		c)	– 11	1 238	3 716	10 395	17 950	19 069
		d)	2	29	95	313	1 137	1 616
12 0 73 458	Randowtal	a)	12	35	21	46	57	49
		b)	–	77	164	587	1 010	1 082
		c)	–	53	131	485	825	890
		d)	0	1	2	18	53	59
12 0 73 490	Schenkenberg	a)	6	24	16	22	48	36
		b)	–	52	115	282	847	787
		c)	– 1	41	97	229	709	671
		d)	0	1	4	9	44	52
12 0 73 505	Schöneberg	a)	6	21	20	32	46	44
		b)	–	46	153	413	811	990
		c)	– 3	33	110	330	674	806
		d)	–	1	1	9	43	70
12 0 73 520	Schönfeld	a)	8	21	12	16	36	25
		b)	–	52	95	208	637	555
		c)	– 1	38	74	175	541	450
		d)	0	1	1	5	32	35
12 0 73 532	Schwedt/Oder, Stadt	a)	375	1 360	759	1 551	1 753	1 481
		b)	–	2 642	5 800	19 887	30 666	33 245
		c)	– 16	1 868	4 787	16 407	25 643	28 231
		d)	1	38	103	458	1 575	2 255
12 0 73 565	Tantow	a)	9	23	22	29	38	27
		b)	–	37	162	368	661	625
		c)	–	21	124	287	526	504
		d)	0	1	4	8	27	42
12 0 73 569	Temmen-Ringenwalde	a)	•	14	13	33	36	31
		b)	–	34	96	423	645	702
		c)	–	23	79	335	547	586
		d)	–	0	1	13	36	44
12 0 73 572	Templin, Stadt	a)	211	762	491	877	1 032	832
		b)	–	1 401	3 742	11 145	18 108	18 566
		c)	– 7	982	2 953	9 122	15 174	15 665
		d)	1	26	65	271	969	1 308

der Einkünfte von ... bis unter ... EUR								Insgesamt	Amtlicher Gemeinde- schlüssel
25 000 – 30 000	30 000 – 35 000	35 000 – 40 000	40 000 – 50 000	50 000 – 60 000	60 000 – 70 000	70 000 – 125 000	125 000 und mehr		
11	13	13	8	5	•	•	7	163	12 0 73 404
306	420	479	349	270	•	•	1 874	5 666	
248	361	393	295	230	•	•	1 758	4 921	
17	42	52	48	35	•	•	630	977	
133	126	120	150	87	61	101	46	1 835	12 0 73 429
3 634	4 081	4 483	6 699	4 773	3 909	9 203	12 194	62 782	
2 978	3 382	3 703	5 452	3 964	3 296	7 542	10 995	52 470	
295	383	482	793	643	595	1 703	3 640	9 207	
63	54	38	52	34	20	42	18	752	12 0 73 430
1 720	1 748	1 417	2 333	1 860	1 280	3 739	4 461	24 100	
1 415	1 429	1 179	1 947	1 559	1 080	3 165	2 960	19 215	
158	177	159	322	294	197	748	936	3 253	
47	33	20	29	28	11	22	3	413	12 0 73 440
1 297	1 055	755	1 263	1 548	714	2 012	715	12 209	
1 079	874	641	1 040	1 333	602	1 681	636	10 202	
127	107	103	160	232	117	374	238	1 610	
689	529	380	545	353	194	346	116	8 068	12 0 73 452
18 794	17 204	14 191	24 242	19 272	12 457	30 719	21 910	221 010	
16 065	14 470	12 120	20 069	16 088	10 473	25 276	19 250	186 168	
1 719	1 832	1 721	3 064	2 849	1 928	5 665	6 212	28 183	
35	30	23	28	18	11	13	7	385	12 0 73 458
965	986	865	1 271	986	711	1 090	1 055	10 848	
804	837	690	1 030	789	591	836	823	8 785	
95	109	91	158	130	108	185	1 096	2 105	
19	26	8	19	10	7	11	9	261	12 0 73 490
528	839	297	829	540	449	996	1 905	8 468	
453	709	250	680	442	373	798	1 744	7 196	
49	90	39	88	74	60	178	516	1 202	
28	36	22	41	19	13	37	5	370	12 0 73 505
764	1 172	819	1 864	1 031	836	3 191	939	13 029	
642	951	690	1 541	868	694	2 724	814	10 874	
68	111	91	273	153	138	742	204	1 904	
27	19	13	15	10	5	13	4	224	12 0 73 520
734	621	478	676	537	337	1 102	1 054	7 085	
627	509	395	564	471	289	942	875	5 950	
71	51	33	68	89	51	211	270	917	
1 095	860	842	984	778	457	911	249	13 455	12 0 73 532
29 876	27 875	31 511	43 840	42 821	29 538	80 176	50 396	428 273	
25 596	24 037	27 312	37 446	37 099	25 204	66 974	45 069	365 657	
2 657	3 061	4 034	6 035	6 921	4 877	15 728	15 473	63 214	
27	14	17	22	13	9	14	4	268	12 0 73 565
737	453	639	980	706	575	1 239	721	7 904	
605	372	531	787	590	492	906	656	6 401	
58	37	80	107	98	89	213	199	963	
23	15	15	17	13	•	14	•	235	12 0 73 569
625	497	561	773	702	•	1 297	•	9 768	
521	404	468	623	582	•	1 043	•	8 475	
43	48	59	105	105	•	273	•	1 725	
555	433	370	475	343	188	336	106	7 011	12 0 73 572
15 176	14 062	13 784	21 287	18 751	12 127	29 859	25 787	203 794	
12 627	11 692	11 679	17 523	15 713	10 036	24 521	23 111	170 793	
1 295	1 388	1 589	2 708	2 653	1 823	5 474	7 803	27 373	

3 Unbeschränkt Lohn- und Einkommensteuerpflichtige 2017 nach Größenklassen des Gesamtbetrages der Einkünfte sowie nach Verwaltungsbezirken

Amtlicher Gemeinde- schlüssel	Verwaltungsbezirk —		Größenklassen des Gesamtbetrages					
			Nullfälle	1 — 5 000	5 000 — 10 000	10 000 — 15 000	15 000 — 20 000	20 000 — 25 000
12 0 73 578	Uckerfelde	a) Steuerpflichtige	11	32	20	50	56	62
		b) Gesamtbetrag der Einkünfte (1 000 EUR)	–	55	152	631	967	1 396
		c) Zu versteuerndes Einkommen (1 000 EUR)	0	35	117	500	793	1 154
		d) Festzusetzende Einkommen-/Jahres- lohnsteuer (1 000 EUR)	0	0	5	15	47	103
12 0 73 579	Uckerland	a) Steuerpflichtige	27	78	71	113	148	153
		b) Gesamtbetrag der Einkünfte (1 000 EUR)	–	152	555	1 435	2 610	3 435
		c) Zu versteuerndes Einkommen (1 000 EUR)	– 4	74	427	1 155	2 167	2 919
		d) Festzusetzende Einkommen-/Jahres- lohnsteuer (1 000 EUR)	0	3	9	33	130	241
12 0 73 603	Passow	a) Steuerpflichtige	14	49	32	74	69	85
		b) Gesamtbetrag der Einkünfte (1 000 EUR)	–	124	250	943	1 229	1 895
		c) Zu versteuerndes Einkommen (1 000 EUR)	0	88	197	727	1 016	1 583
		d) Festzusetzende Einkommen-/Jahres- lohnsteuer (1 000 EUR)	0	1	2	23	66	135
12 0 73 645	Zichow	a) Steuerpflichtige	7	21	20	35	36	26
		b) Gesamtbetrag der Einkünfte (1 000 EUR)	–	47	146	445	649	580
		c) Zu versteuerndes Einkommen (1 000 EUR)	– 3	24	116	350	542	493
		d) Festzusetzende Einkommen-/Jahres- lohnsteuer (1 000 EUR)	0	0	3	10	37	37

der Einkünfte von ... bis unter ... EUR								Insgesamt	Amtlicher Gemeinde- schlüssel
25 000 – 30 000	30 000 – 35 000	35 000 – 40 000	40 000 – 50 000	50 000 – 60 000	60 000 – 70 000	70 000 – 125 000	125 000 und mehr		
36	29	22	30	19	15	26	5	413	12 0 73 578
981	939	819	1 337	1 029	961	2 339	925	12 530	
808	773	682	1 106	857	793	1 995	789	10 401	
79	93	87	170	133	136	477	254	1 600	
115	79	69	87	62	31	50	21	1 104	12 0 73 579
3 150	2 569	2 579	3 851	3 373	1 973	4 277	8 759	38 718	
2 641	2 040	2 123	3 195	2 845	1 624	3 545	8 098	32 850	
259	238	280	443	480	280	775	2 899	6 071	
63	57	32	45	36	23	61	22	662	12 0 73 603
1 727	1 827	1 199	2 011	1 967	1 471	5 497	5 866	26 005	
1 489	1 550	975	1 662	1 670	1 208	4 517	5 271	21 951	
161	180	130	269	306	213	1 060	1 652	4 199	
22	17	17	12	11	•	10	•	244	12 0 73 645
597	558	632	524	598	•	902	•	6 451	
490	469	525	443	517	•	711	•	5 330	
42	58	65	59	82	•	161	•	696	

4 Unbeschränkt Steuerpflichtige mit Einkünften aus freiberuflicher Tätigkeit 2017 nach ausgewählten Freien Berufen

Freie Berufe	Einkünfte aus freiberuflicher Tätigkeit		
	insgesamt		je Steuerfall
	Fälle	1 000 EUR	EUR
Rechtsanwälte, Notare (einschl. Patentanwälte)	2 372	195 954	82 611
Freiberufliche Tätigkeit im Bereich sonstiger Rechtsberatung	262	9 795	37 385
Wirtschaftsprüfer und vereidigte Buchprüfer	40	3 908	97 691
Steuerberater und Steuerbevollmächtigte	884	76 136	86 127
Sonstige Wirtschaftsberater (ohne Vermögensberater und -verwalter)	1 412	45 236	32 037
Tätigkeiten im Bereich Datenverarbeitung zusammen	1 009	31 943	31 658
Forschungs- und Entwicklungstätigkeit	294	8 816	29 987
Werbung	41	454	11 067
Lehrtätigkeit	6 967	89 422	12 835
Ärzte (Ärzte für Allgemeinmedizin, praktische Ärzte und Fachärzte)	4 425	646 936	146 200
Zahnärzte (einschl. Dentisten), ohne Zahntechniker	1 885	272 434	144 528
Tierärzte	587	25 467	43 385
Sonstiges Veterinärwesen	87	1 399	16 079
Sonstige Heilberufe	6 783	216 793	31 961
Soziale Dienste (mit Tagesbetreuung von Kindern)	1 639	45 436	27 722
Architekten, Innenarchitekten, Vermessungs- und Bauingenieure (ohne Film- und Bühnenarchitekten)	4 245	199 955	47 104
Ingenieure für technische Fachplanung und Ingenieurdesign	954	53 525	56 106
Technische, physikalische und chemische Untersuchung	9	614	68 226
Künstlerische Berufe	5 710	73 383	12 852
Freiberufliche Tätigkeit im Bereich Journalismus	1 327	27 540	20 753
Freiberuflich tätige Fotografen	410	4 644	11 326
Übersetzer und Dolmetscher	642	11 030	17 181
Textil-, Schmuck- und Möbeldesigner	791	10 823	13 683
Freiberuflich tätige Sachverständige	2 634	50 673	19 238
Lotsen	6	482	80 316
Sonstige (hier nicht aufgeführt, aber mit freiberuflichen Einkünften) ¹	5 684	37 956	6 678
Insgesamt	51 099	2 140 755	41 894

¹ Durch die Neuaufnahme von Wirtschaftszweigen zu den Freien Berufen sind die Daten mit vorherigen Erhebungen nicht vergleichbar.

**5 Unbeschränkt Steuerpflichtige mit Einkünften aus Gewerbebetrieb als Einzelunternehmer 2017
nach Wirtschaftsabschnitten**

Kennzeichnung	Wirtschaftsabschnitt	Einkünfte aus Gewerbebetrieb		Summe der positiven Einkünfte		Summe der negativen Einkünfte		Summe der Einkünfte	
		Fälle	1 000 EUR	Fälle	1 000 EUR	Fälle	1 000 EUR	Fälle	1 000 EUR
A	Land- und Forstwirtschaft, Fischerei	1 339	30 177	1 312	69 593	411	– 4 233	1 339	65 360
B	Bergbau und Gewinnung von Steinen und Erden	6	229	•	•	•	•	6	349
C	Verarbeitendes Gewerbe	4 378	129 421	4 225	171 195	807	– 4 865	4 378	166 329
D	Energieversorgung	13 411	57 700	13 357	590 270	4 428	– 11 496	13 411	578 774
E	Wasserversorgung; Abwasser- und Abfallentsorgung und Beseitigung von Umweltverschmutzungen	160	10 190	•	•	•	•	160	12 042
F	Baugewerbe	18 578	570 463	18 229	670 611	1 948	– 10 660	18 578	659 951
G	Handel; Instandhaltung und Reparatur von Kraftfahrzeugen	19 697	561 724	18 927	759 445	3 723	– 21 527	19 697	737 918
H	Verkehr und Lagerei	3 514	121 772	3 442	147 282	416	– 3 067	3 514	144 214
I	Gastgewerbe	6 409	133 369	6 124	190 402	1 062	– 9 088	6 409	181 313
J	Information und Kommunikation	2 714	55 358	2 653	113 964	530	– 1 656	2 714	112 308
K	Erbringung von Finanz- und Versicherungsdienstleistungen	5 772	180 809	5 733	239 709	932	– 4 110	5 772	235 599
L	Grundstücks- und Wohnungswesen	3 119	122 231	3 062	246 804	769	– 6 671	3 119	240 134
M	Erbringung von freiberuflichen, wissenschaftlichen und technischen Dienstleistungen	6 876	213 992	6 742	428 327	1 676	– 13 067	6 876	415 260
N	Erbringung von sonstigen wirtschaftlichen Dienstleistungen	10 243	226 322	10 057	345 448	1 384	– 7 205	10 243	338 244
O	Öffentliche Verwaltung, Verteidigung, Sozialversicherung	–	–	–	–	–	–	–	–
P	Erziehung und Unterricht	1 373	15 828	1 340	45 949	381	– 1 714	1 373	44 236
Q	Gesundheits- und Sozialwesen	2 264	40 880	2 221	183 314	741	– 5 909	2 264	177 405
R	Kunst, Unterhaltung und Erholung	2 825	37 919	2 756	92 115	550	– 2 783	2 825	89 332
S	Erbringung von sonstigen Dienstleistungen	14 866	184 056	14 465	331 186	2 061	– 7 938	14 866	323 247
	Sonstige nicht näher bekannt	2 146	3 365	2 121	68 459	744	– 966	2 147	67 493
	Insgesamt	119 690	2 695 807	116 931	4 706 755	22 590	– 117 245	119 691	4 589 509

Das Amt für Statistik Berlin-Brandenburg

Das Amt für Statistik Berlin-Brandenburg ist für beide Länder die zentrale Dienstleistungseinrichtung auf dem Gebiet der amtlichen Statistik. Das Amt erbringt Serviceleistungen im Bereich Information und Analyse für die breite Öffentlichkeit, für alle gesellschaftlichen Gruppen sowie für Kunden aus Verwaltung und Politik, Wirtschaft und Wissenschaft. Kerngeschäft des Amtes ist die Durchführung der gesetzlich angeordneten amtlichen Statistiken für Berlin und Brandenburg. Das Amt erhebt die Daten, bereitet sie auf, interpretiert und analysiert sie und veröffentlicht die Ergebnisse. Die Grundversorgung aller Nutzer mit statistischen Informationen erfolgt unentgeltlich, im Wesentlichen über das Internet und den Informationsservice. Daneben werden nachfrage- und zielgruppenorientierte Standardauswertungen zu Festpreisen angeboten. Kundenspezifische Aufbereitung / Beratung zu kostendeckenden Preisen ergänzt das Spektrum der Informationsbereitstellung.

Amtliche Statistik im Verbund

Die Statistiken werden bundesweit nach einheitlichen Konzepten, Methoden und Verfahren arbeitsteilig erstellt. Die statistischen Ämter der Länder sind dabei grundsätzlich für die Durchführung der Erhebungen, für die Aufbereitung und Veröffentlichung der Länderergebnisse zuständig. Durch diese Kooperation in einem „Statistikverbund“ entstehen für alle Länder vergleichbare und zu einem Bundesergebnis zusammenführbare Erhebungsergebnisse.

Produkte und Dienstleistungen

Informationsservice

info@statistik-bbb.de
mit statistischen Informationen für jedermann und Beratung sowie maßgeschneiderte Aufbereitungen von Daten über Berlin und Brandenburg. Auskunft, Beratung, Pressedienst sowie Fachbibliothek.

Standort Potsdam

Steinstraße 104 - 106, 14480 Potsdam
Tel. 0331 8173 - 1777
Fax 030 9028 - 4091
Mo – Do 9 – 15 Uhr, Fr 9 – 14 Uhr

Standort Berlin

Alt-Friedrichsfelde 60, 10315 Berlin
Bibliothek
Tel. 030 9021 - 3540
Mo – Do 9 – 15 Uhr, Fr 9 – 14 Uhr

Internet-Angebot

www.statistik-berlin-brandenburg.de
mit aktuellen Daten, Pressemitteilungen, Statistischen Berichten zum kostenlosen Herunterladen, regionalstatistischen Informationen, Wahlstatistiken und -analysen sowie einem Überblick über das gesamte Leistungsspektrum des Amtes.

Statistische Jahrbücher

mit einer Vielzahl von Tabellen aus nahezu allen Arbeitsgebieten der amtlichen Statistik.

Statistische Berichte

mit Ergebnissen der einzelnen Statistiken in Tabellen in tiefer sachlicher Gliederung und Grafiken zur Veranschaulichung von Entwicklungen und Strukturen.

Datenangebot aus dem Sachgebiet

Informationen zu dieser Veröffentlichung

Referat 22
Tel. 0331 8173 - 1220
Fax 030 9028 - 4086
steuern@statistik-bbb.de

Weitere Veröffentlichungen zum Thema

Statistische Berichte:

- Lohn- und Einkommensteuerstatistik im Land Berlin
L IV 3 – j
- Lohn- und Einkommensteuerstatistik im Land Brandenburg
L IV 3 – j