

# Statistischer Bericht

C III 3 – j / 20

## ┌ Viehbestände im **Land Brandenburg** **3. November 2020**

Schweine  
Repräsentative Erhebung

## Impressum

**Statistischer Bericht**  
C III 3 – j / 20

Erscheinungsfolge: jährlich  
Erschienen im Mai **2021**

## Herausgeber

**Amt für Statistik** Berlin-Brandenburg  
Steinstraße 104 - 106  
14480 Potsdam  
info@statistik-bbb.de  
www.statistik-berlin-brandenburg.de

Tel. 0331 8173 - 1777  
Fax 030 9028 - 4091

## Zeichenerklärung

- 0 weniger als die Hälfte von 1  
in der letzten besetzten Stelle,  
jedoch mehr als nichts
- nichts vorhanden
- ... Angabe fällt später an
- ( ) Aussagewert ist eingeschränkt
- / Zahlenwert nicht sicher genug
- Zahlenwert unbekannt oder  
geheim zu halten
- x Tabellenfach gesperrt
- p vorläufige Zahl
- r berichtigte Zahl
- s geschätzte Zahl

**Amt für Statistik** Berlin-Brandenburg,  
Potsdam, 2021

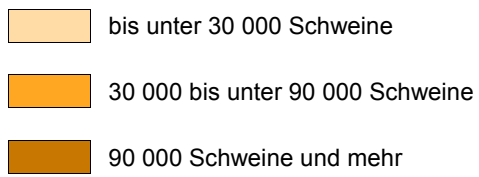
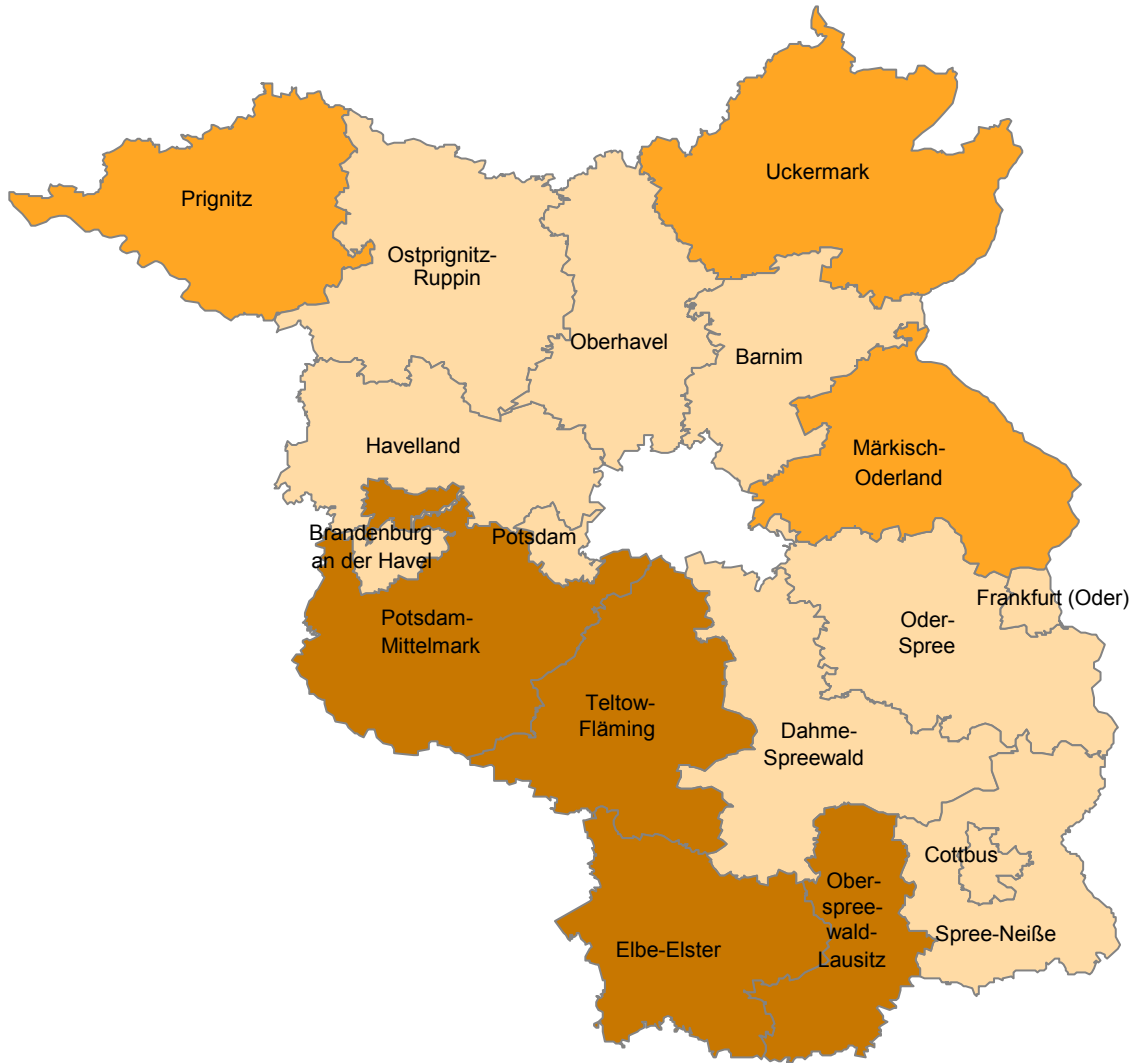


*Dieses Werk ist unter einer Creative Commons Lizenz  
vom Typ Namensnennung 3.0 Deutschland zugänglich.  
Um eine Kopie dieser Lizenz einzusehen, konsultieren Sie  
<http://creativecommons.org/licenses/by/3.0/de/>*

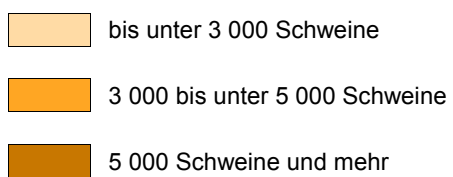
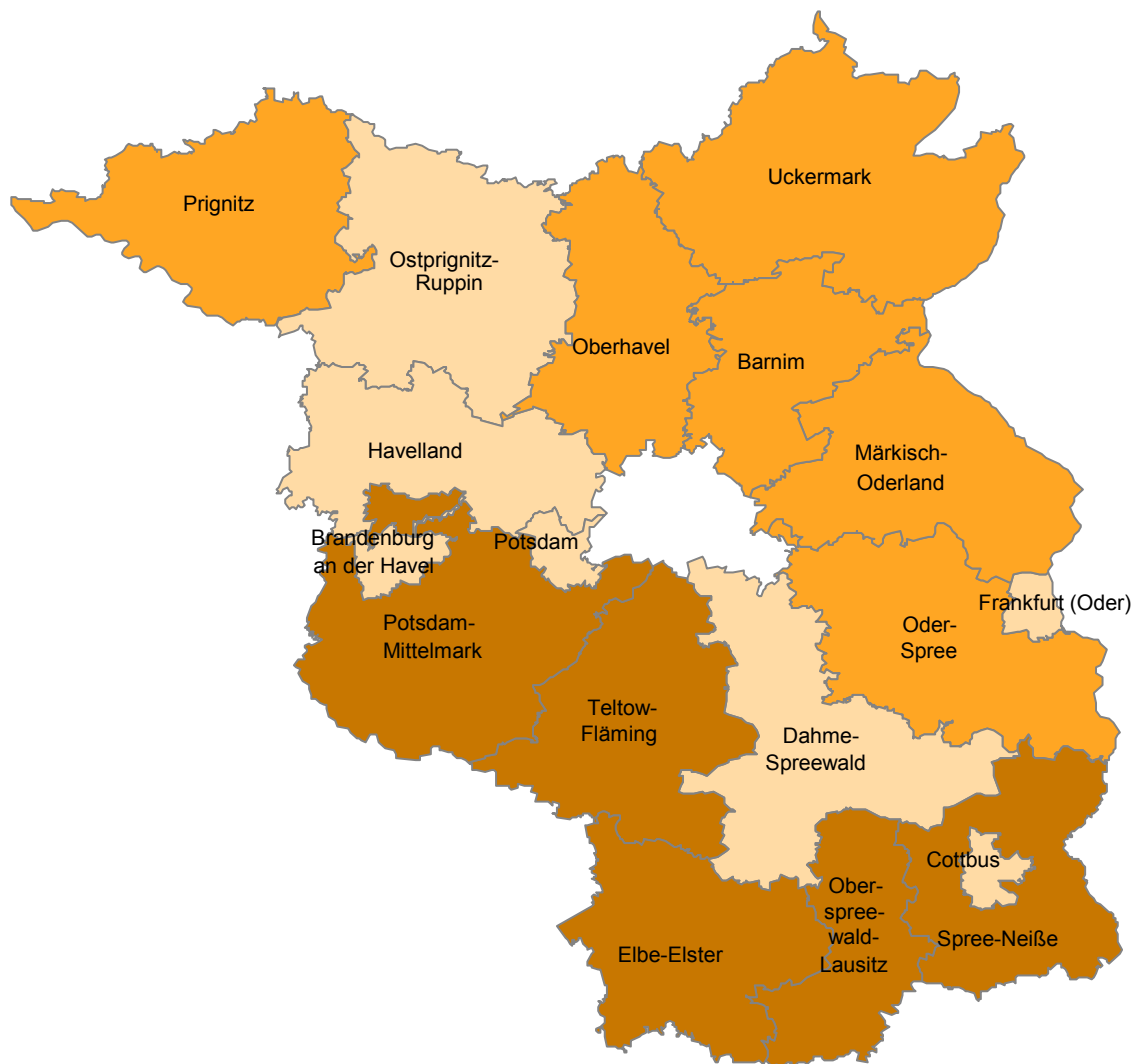
## Inhaltsverzeichnis

	Seite
<a href="#">Metadaten zu dieser Statistik (externer Link)</a>	
<b>Grafik</b>	
<a href="#">Schweinebestand am 3. November 2020.....</a>	<b>4</b>
<a href="#">Schweine je Betrieb am 3. November 2020.....</a>	<b>5</b>
<a href="#">Schweinebestand im Land Brandenburg 2011 - 2020.....</a>	<b>6</b>
<a href="#">Betriebe mit Schweinen am 3. November 2020 nach Bestandsgrößenklassen in Prozent.....</a>	<b>7</b>
<a href="#">Schweine am 3. November 2020 nach Bestandsgrößenklassen in Prozent.....</a>	<b>7</b>
<a href="#">Mastschweine je Betrieb mit Mastschweinen am 3. November 2020.....</a>	<b>8</b>
<a href="#">Zuchtsauen je Betrieb mit Zuchtsauen am 3. November 2020.....</a>	<b>9</b>
<b>Tabelle</b>	
<a href="#">1 Entwicklung des Schweinebestandes im Land Brandenburg.....</a>	<b>6</b>
<a href="#">2 Landwirtschaftliche Betriebe mit Haltung von Schweinen am 3. November 2020 nach Größenklassen der gehaltenen Schweine.....</a>	<b>7</b>
<a href="#">3 Landwirtschaftliche Betriebe mit Haltung von Mastschweinen am 3. November 2020 nach Größenklassen der gehaltenen Mastschweine.....</a>	<b>8</b>
<a href="#">4 Landwirtschaftliche Betriebe mit Haltung von Zuchtsauen am 3. November 2020 nach Größenklassen der gehaltenen Zuchtsauen.....</a>	<b>9</b>

Schweinebestand am 3. November 2020



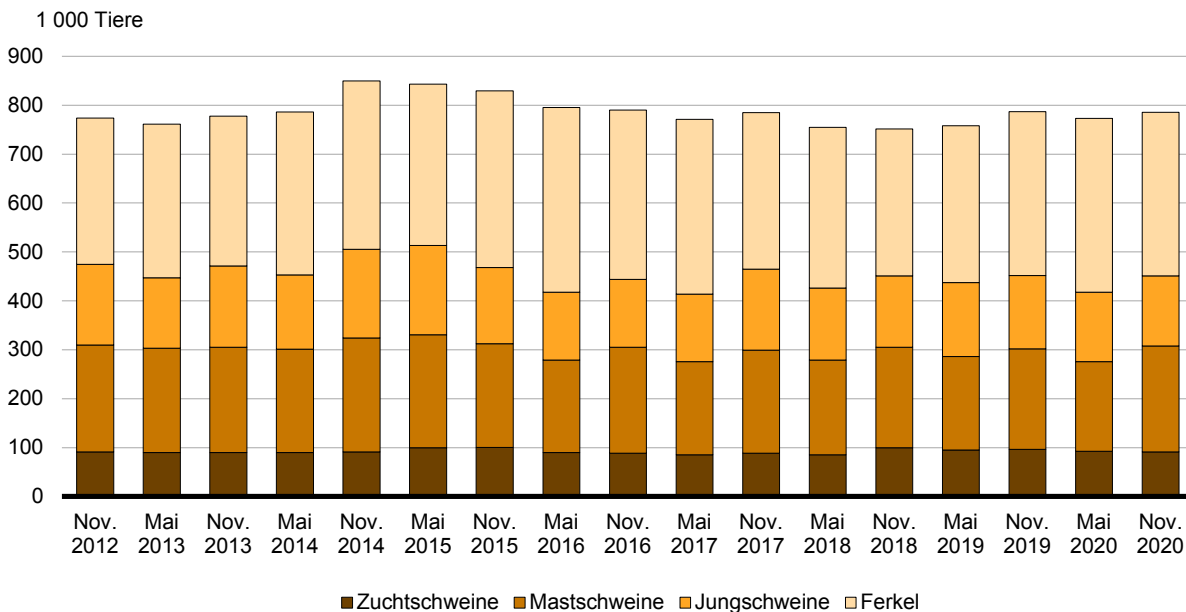
### Schweine je Betrieb am 3. November 2020



1 Entwicklung des Schweinebestandes im Land Brandenburg

Merkmal	Bestand am						Veränderungen November 2020 gegenüber Mai 2020
	3. November 2019		3. Mai 2020		3. November 2020		
	Anzahl						Prozent
Schweine insgesamt.....	785 100	A	774 600	A	786 900	A	1,6
davon							
Ferkel unter 20 kg.....	334 500	A	355 700	A	334 000	A	- 6,1
Jungschweine bis unter 50 kg.....	150 100	B	141 500	B	143 300	A	1,3
Mastschweine.....	205 800	A	183 300	B	216 600	A	18,2
davon							
50 bis unter 80 kg Lebendgewicht.....	94 000	A	84 000	B	94 700	B	12,8
80 bis unter 110 kg Lebendgewicht.....	82 300	B	74 600	B	82 100	B	10,1
110 kg Lebendgewicht und mehr.....	29 500	B	24 700	B	39 800	B	60,8
Zuchtsauen 50 kg Lebendgewicht und mehr.....	93 400	A	92 600	A	91 300	A	- 1,1
davon							
trächtige Sauen.....	55 100	A	53 800	A	53 100	A	- 1,3
davon Jungsaunen.....	11 000	A	10 800	A	12 600	B	16,6
andere Sauen.....	44 100	A	43 000	A	40 500	A	- 6,0
nicht trächtige Sauen.....	38 300	A	38 800	A	38 300	A	- 1,3
davon Jungsaunen.....	26 500	A	26 900	B	25 300	A	- 6,1
andere Sauen.....	11 800	A	11 900	A	13 000	B	9,7
Eber zur Zucht.....	/	E	/	E	/	E	/

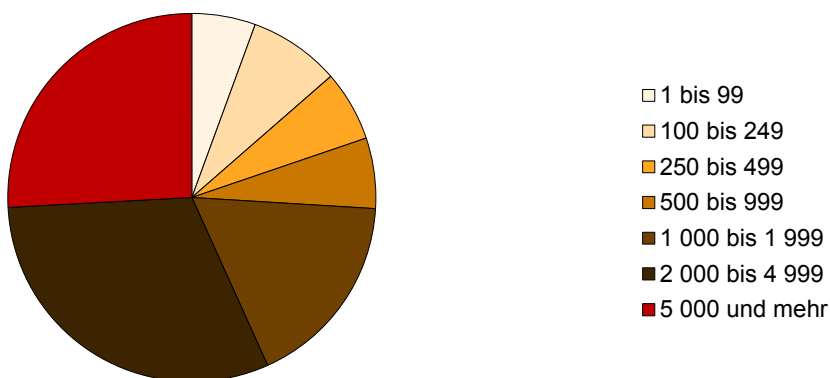
Schweinebestand im Land Brandenburg 2012 - 2020



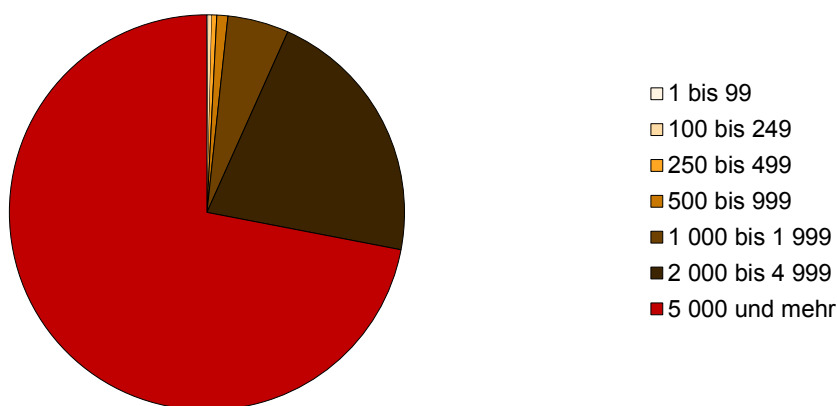
**2 Landwirtschaftliche Betriebe mit Haltung von Schweinen am 3. November 2020 nach Größenklassen der gehaltenen Schweine**

Betriebe mit ... bis ... Schweinen	Schweine		Und zwar					
			Zuchtsauen		Ferkel		Mastschweine einschl. Jungtiere und Eber	
	Betriebe	Tiere	Betriebe	Tiere	Betriebe	Tiere	Betriebe	Tiere
1 bis 99 ..	/ E	/ E	/ E	/ E	/ E	/ E	/ E	/ E
100 bis 249 ..	10 C	2 300 C	10 C	200 C	10 D	300 D	10 C	1 800 C
250 bis 499 ..	10 C	3 500 C	/ E	/ E	/ E	/ E	10 C	3 300 C
500 bis 999 ..	10 C	7 200 C	0 A	200 A	10 D	900 D	10 C	6 100 C
1 000 bis 1 999 ..	30 C	39 400 C	10 C	/ E	10 A	2 000 A	30 C	35 400 C
2 000 bis 4 999 ..	50 B	167 700 B	30 B	15 300 B	30 B	47 200 B	50 B	105 300 B
5 000 und mehr ..	40 A	566 100 A	30 A	73 600 A	30 A	283 500 A	40 A	209 000 A
<b>Insgesamt</b>	<b>160 A</b>	<b>786 900 A</b>	<b>80 B</b>	<b>91 300 A</b>	<b>80 B</b>	<b>334 000 A</b>	<b>150 A</b>	<b>361 600 A</b>

**Betriebe mit Schweinen am 3. November 2020 nach Bestandsgrößenklassen in Prozent**



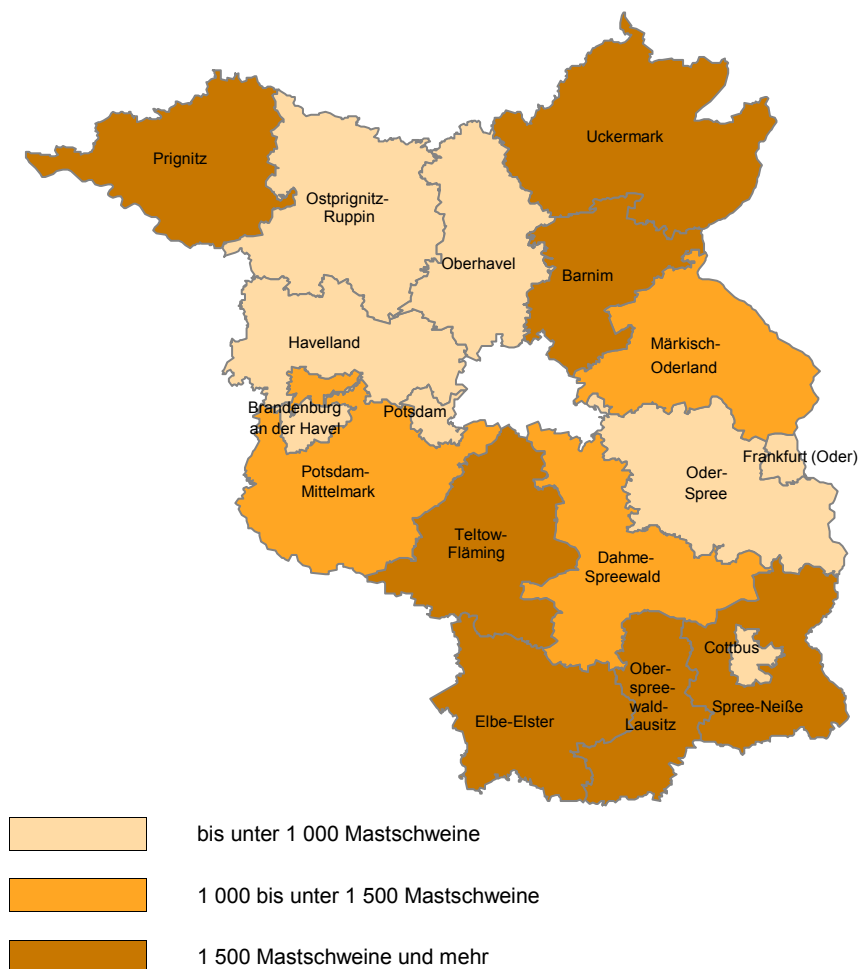
**Schweine am 3. November 2020 nach Bestandsgrößenklassen in Prozent**



### 3 Landwirtschaftliche Betriebe mit Haltung von Mastschweinen am 3. November 2020 nach Größenklassen der gehaltenen Mastschweine

Betriebe mit ... bis ... Mastschweinen		Schweine		Darunter Mastschweine	
		Betriebe	Tiere	Betriebe	Tiere
1 bis	99.....	20 D	/ E	20 D	1 000 D
100 bis	399.....	30 C	46 200 B	30 C	5 700 C
400 bis	999.....	20 C	55 600 C	20 C	15 500 D
1 000 bis	1 999.....	30 C	83 800 C	30 C	45 000 C
2 000 bis	4 999.....	30 B	152 300 B	30 B	75 500 B
5 000 und mehr	.....	10 C	191 300 B	10 C	73 800 B
<b>Insgesamt</b>		<b>130 A</b>	<b>541 200 A</b>	<b>130 A</b>	<b>216 600 A</b>

### Mastschweine je Betrieb mit Mastschweinen am 3. November 2020

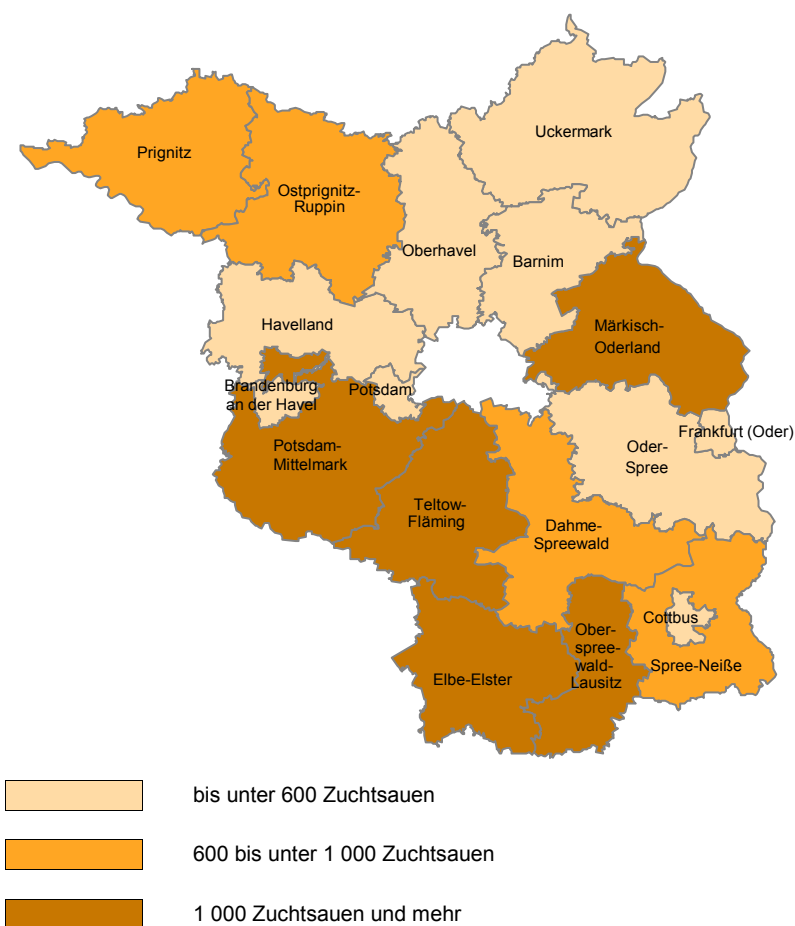




#### 4 Landwirtschaftliche Betriebe mit Haltung von Zuchtsauen am 3. November 2020 nach Größenklassen der gehaltenen Zuchtsauen

Betriebe mit ... bis ... Zuchtsauen	Schweine		Darunter Zuchtsauen	
	Betriebe	Tiere	Betriebe	Tiere
1 bis 49.....	10 D	2 200 C	10 D	200 C
50 bis 99.....	0 A	2 400 A	0 A	200 A
100 bis 249.....	10 A	17 000 A	10 A	1 200 A
250 bis 499.....	10 A	42 100 A	10 A	4 300 A
500 und mehr ....	40 A	522 500 A	40 A	85 400 A
<b>Insgesamt</b>	<b>80 B</b>	<b>586 200 A</b>	<b>80 B</b>	<b>91 300 A</b>

#### Zuchtsauen je Betrieb mit Zuchtsauen am 3. November 2020



## Das Amt für Statistik Berlin-Brandenburg

Das Amt für Statistik Berlin-Brandenburg ist für beide Länder die zentrale Dienstleistungseinrichtung auf dem Gebiet der amtlichen Statistik. Das Amt erbringt Serviceleistungen im Bereich Information und Analyse für die breite Öffentlichkeit, für alle gesellschaftlichen Gruppen sowie für Kunden aus Verwaltung und Politik, Wirtschaft und Wissenschaft. Kerngeschäft des Amtes ist die Durchführung der gesetzlich angeordneten amtlichen Statistiken für Berlin und Brandenburg. Das Amt erhebt die Daten, bereitet sie auf, interpretiert und analysiert sie und veröffentlicht die Ergebnisse. Die Grundversorgung aller Nutzer mit statistischen Informationen erfolgt unentgeltlich, im Wesentlichen über das Internet und den Informationsservice. Daneben werden nachfrage- und zielgruppenorientierte Standardauswertungen zu Festpreisen angeboten. Kundenspezifische Aufbereitung / Beratung zu kostendeckenden Preisen ergänzt das Spektrum der Informationsbereitstellung.

### Amtliche Statistik im Verbund

Die Statistiken werden bundesweit nach einheitlichen Konzepten, Methoden und Verfahren arbeitsteilig erstellt. Die statistischen Ämter der Länder sind dabei grundsätzlich für die Durchführung der Erhebungen, für die Aufbereitung und Veröffentlichung der Länderergebnisse zuständig. Durch diese Kooperation in einem „Statistikverbund“ entstehen für alle Länder vergleichbare und zu einem Bundesergebnis zusammenführbare Erhebungsergebnisse.

## Produkte und Dienstleistungen

### Informationsservice

info@statistik-bbb.de  
mit statistischen Informationen für jedermann und Beratung sowie maßgeschneiderte Aufbereitungen von Daten über Berlin und Brandenburg. Auskunft, Beratung, Pressedienst sowie Fachbibliothek.

### Standort Potsdam

Steinstraße 104 - 106, 14480 Potsdam  
Tel. 0331 8173 - 1777  
Fax 030 9028 - 4091  
Mo – Do 9 – 15 Uhr, Fr 9 – 14 Uhr

### Standort Berlin

Alt-Friedrichsfelde 60, 10315 Berlin  
Bibliothek  
Tel. 030 9021 - 3540  
Mo – Do 9 – 15 Uhr, Fr 9 – 14 Uhr

### Internet-Angebot

www.statistik-berlin-brandenburg.de  
mit aktuellen Daten, Pressemitteilungen, Statistischen Berichten zum kostenlosen Herunterladen, regionalstatistischen Informationen, Wahlstatistiken und -analysen sowie einem Überblick über das gesamte Leistungsspektrum des Amtes.

### Statistische Jahrbücher

mit einer Vielzahl von Tabellen aus nahezu allen Arbeitsgebieten der amtlichen Statistik.

### Statistische Berichte

mit Ergebnissen der einzelnen Statistiken in Tabellen in tiefer sachlicher Gliederung und Grafiken zur Veranschaulichung von Entwicklungen und Strukturen.

## Datenangebot aus dem Sachgebiet

### Informationen zu dieser Veröffentlichung

Referat 35B  
Tel. 030 9021-3050  
Fax 030 9021-3041  
Birger.Schmidt@statistik-bbb.de

### Weitere Veröffentlichungen zum Thema

#### Statistische Berichte:

- Schlachtungen und Fleischerzeugung  
C III 6
- Viehbestände am 3. November  
C III 2
- Bodennutzung der landwirtschaftlichen Betriebe  
C I 1