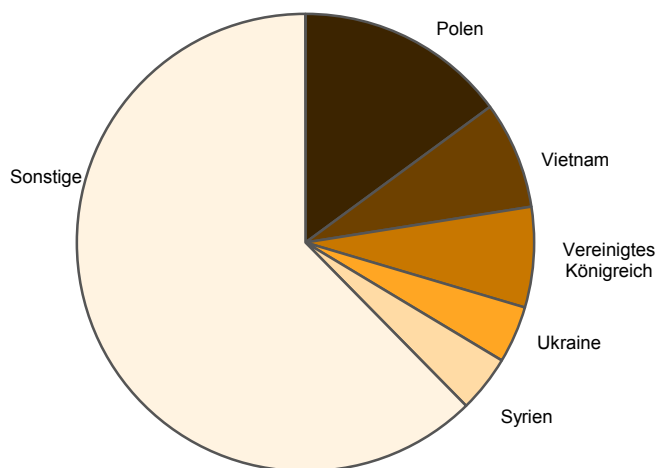


Statistischer Bericht

A | 9 – j / 20

Einbürgerungen im Land Brandenburg 2020

Eingebürgerte Personen im Land Brandenburg 2020
nach bisheriger Staatsangehörigkeit (Heimatstaat)



Impressum

Statistischer Bericht
A 19 – j / 20

Erscheinungsfolge: jährlich
Erschienen im **Mai 2021**

Herausgeber

Amt für Statistik Berlin-Brandenburg
Steinstraße 104-106
14480 Potsdam
info@statistik-bbb.de
www.statistik-berlin-brandenburg.de

Tel. 0331 8173 - 1777
Fax 030 9028 - 4091

Zeichenerklärung

- 0 weniger als die Hälfte von 1
in der letzten besetzten Stelle,
jedoch mehr als nichts
- nichts vorhanden
- ... Angabe fällt später an
- () Aussagewert ist eingeschränkt
- / Zahlenwert nicht sicher genug
- Zahlenwert unbekannt oder
geheim zu halten
- x Tabellenfach gesperrt
- p vorläufige Zahl
- r berichtigte Zahl
- s geschätzte Zahl

Amt für Statistik Berlin-Brandenburg,
Potsdam, 2021



*Dieses Werk ist unter einer Creative Commons Lizenz
vom Typ Namensnennung 3.0 Deutschland zugänglich.
Um eine Kopie dieser Lizenz einzusehen, konsultieren Sie
<http://creativecommons.org/licenses/by/3.0/de/>*

Inhaltsverzeichnis

	Seite
Metadaten zu dieser Statistik (externer Link)	
Grafiken	
1 Eingebürgerte Personen im Land Brandenburg 2020 nach Verwaltungsbezirken.....	5
2 Eingebürgerte Personen im Land Brandenburg 2020 nach Altersgruppen	6
Tabellen	
1 Eingebürgerte Personen im Land Brandenburg seit 1991 nach Art der Einbürgerung.....	4
2 Eingebürgerte Personen im Land Brandenburg 2020 nach Rechtsgründen der Einbürgerung.....	4
3 Eingebürgerte Personen im Land Brandenburg 2020 nach Wohnsitz zum Zeitpunkt der Einbürgerung, Art und Rechtsgründen der Einbürgerung	5
4 Eingebürgerte Personen im Land Brandenburg 2020 nach Altersgruppen, Art der Einbürgerung und Geschlecht	6
5 Eingebürgerte Personen im Land Brandenburg 2020 nach bisheriger Staatsangehörigkeit, Geschlecht, Art und Rechtsgründen der Einbürgerung.	7
6 Eingebürgerte Personen im Land Brandenburg 2020 nach bisheriger Staatsangehörigkeit und Altersgruppen.....	8
7 Eingebürgerte Personen im Land Brandenburg 2020 nach bisheriger Staatsangehörigkeit und Aufenthaltsdauer im Bundesgebiet.....	9

1 Eingebürgerte Personen im Land Brandenburg seit 1991 nach Art der Einbürgerung

Jahr	Eingebürgerte Personen			
	insgesamt		Anspruch	Erkennen
	Anzahl	1991 = 100	Anzahl	
1991	456	100	139	317
1995	3 071	673,5	2 915	156
2000	424	93,0	187	237
2001	431	94,5	240	191
2002	411	90,1	209	202
2003	314	68,9	185	129
2004	286	62,7	184	102
2005	352	77,2	248	104
2006	326	71,5	221	105
2007	471	103,3	325	146
2008	409	89,7	269	140
2009	450	98,7	328	122
2010	407	89,3	311	96
2011	788	172,8	611	177
2012	464	101,8	385	79
2013	613	134,4	475	138
2014	836	183,3	669	167
2015	858	188,2	738	120
2016	821	180,0	670	151
2017	765	167,8	635	130
2018	801	175,7	660	141
2019	1 041	228,3	816	225
2020	845	185,3	634	211

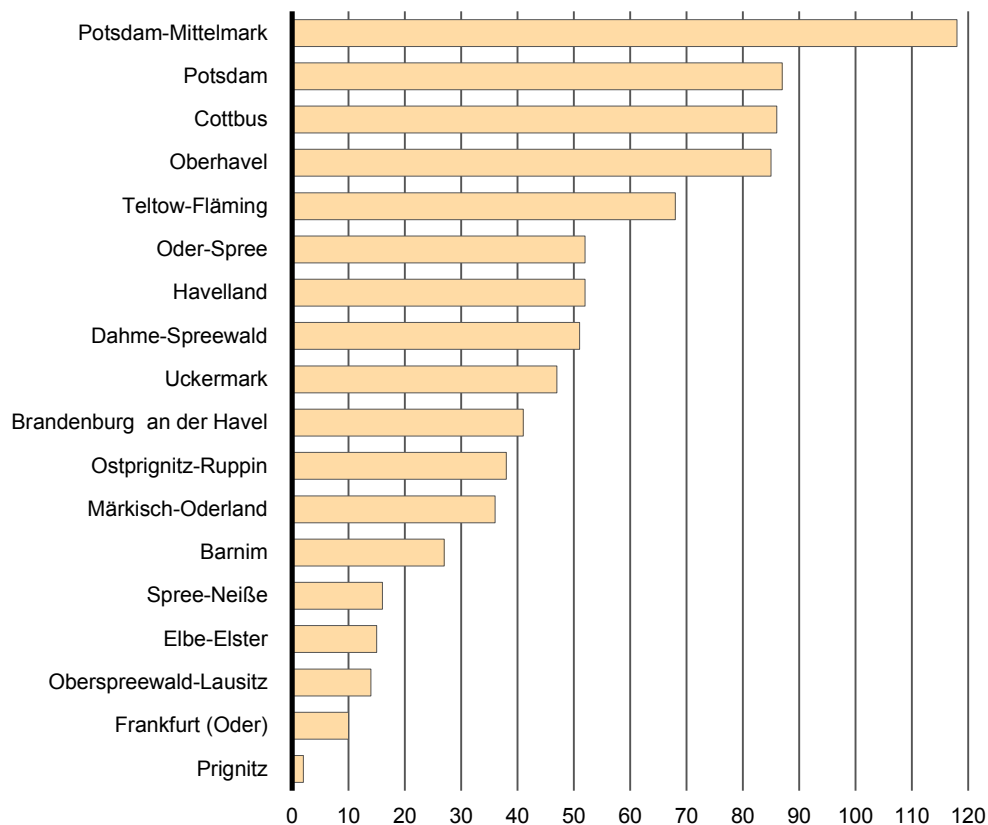
2 Eingebürgerte Personen im Land Brandenburg 2020 nach Rechtsgründen der Einbürgerung

Rechtsgrund der Einbürgerung	Eingebürgerte Personen			
	insgesamt		männlich	weiblich
	Anzahl	%	Anzahl	
§ 10 Abs. 1 StAG.....	549	65,0	247	302
§ 10 Abs. 2 StAG.....	99	11,7	41	58
§ 8 StAG.....	11	1,3	•	•
§ 9 StAG.....	101	12,0	43	58
§ 40 b StAG.....	–	–	–	–
§ 13 StAG.....	–	–	–	–
§ 14 StAG.....	–	–	–	–
§ 10 Abs. 3 StAG (§ 10 Abs. 1 in V. mit Abs. 3 Satz 1 StAG).....	26	3,1	12	14
§ 10 Abs. 3 StAG (§ 10 Abs. 1 in V. mit Abs. 3 Satz 2 StAG).....	55	6,5	38	17
Art. 116 Abs. 2 S.1 GG.....	–	–	–	–
§ 21 HAusIG.....	–	–	–	–
Art. 2 des Gesetzes zur Verminderung der Staatenlosigkeit.....	4	0,5	•	•
§ 40 c StAG.....	–	–	–	–
Insgesamt	845	100	389	456

3 Eingebürgerte Personen im Land Brandenburg 2020 nach Wohnsitz zum Zeitpunkt der Einbürgerung, Art und Rechtsgründen der Einbürgerung

Wohnsitz zum Zeitpunkt der Einbürgerung im Land Brandenburg	Eingebürgerte Personen insgesamt	Einbürgerung nach ...						
		Anspruch	Ermessen	§ 9 StAG	§ 10 Abs.1 StAG	§ 10 Abs.2 StAG	§ 10 Abs.3 StAG	sonstigen Rechtsgründen
Brandenburg an der Havel	41	35	6	•	30	5	5	•
Cottbus	86	56	30	7	35	23	21	–
Frankfurt (Oder)	10	•	•	•	•	–	•	–
Potsdam	87	67	20	10	62	10	5	–
Barnim	27	21	6	6	19	–	•	•
Dahme-Spreewald	51	38	13	7	34	6	–	4
Elbe-Elster	15	9	6	3	9	3	–	–
Havelland	52	41	11	•	40	9	•	–
Märkisch-Oderland	36	29	7	7	25	–	4	–
Oberhavel	85	69	16	11	66	4	•	•
Oberspreewald-Lausitz	14	11	3	3	9	–	•	•
Oder-Spree	52	30	22	15	27	6	•	•
Ostprignitz-Ruppin	38	23	15	7	17	8	6	–
Potsdam-Mittelmark	118	93	25	8	80	14	13	3
Prignitz	2	•	•	–	•	–	–	•
Spree-Neiße	16	12	4	•	9	3	3	•
Teltow-Fläming	68	51	17	10	47	4	4	3
Uckermark	47	39	8	•	31	4	8	•
Land Brandenburg	845	634	211	101	549	99	81	15

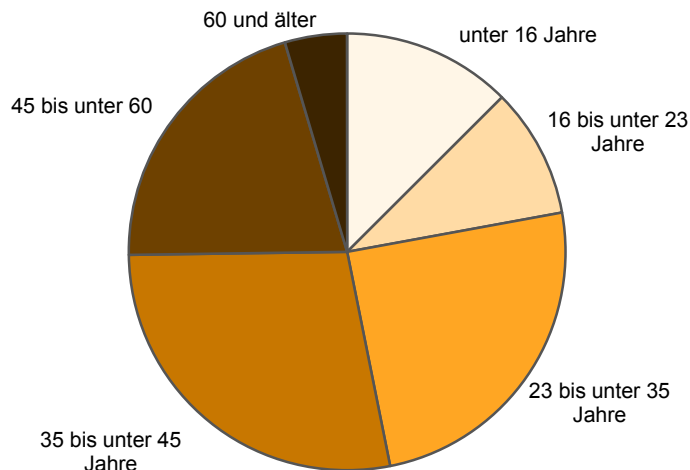
1 Eingebürgerte Personen im Land Brandenburg 2020 nach Verwaltungsbezirken



4 Eingebürgerte Personen im Land Brandenburg 2020 nach Altersgruppen, Art der Einbürgerung und Geschlecht

Alter in Jahren	Insgesamt	Anspruchs- einbürgerungen	Ermessens- einbürgerungen	Insgesamt	Anspruchs- einbürgerungen	Ermessens- einbürgerungen
	Anzahl			%		
Personen insgesamt						
unter 16	106	19	87	13,0	3,0	41,2
16 bis unter 21	62	54	8	7,0	8,5	3,8
21 bis unter 30	96	79	17	11,0	12,5	8,1
30 bis unter 35	132	92	40	16,0	14,5	19,0
35 bis unter 40	127	105	22	15,0	16,6	10,4
40 bis unter 45	109	92	17	13,0	14,5	8,1
45 bis unter 60	174	160	14	21,0	25,2	6,6
60 und älter	39	33	6	5,0	5,2	2,8
Insgesamt	845	634	211	100	100	100
männlich						
unter 16	46	11	35	12,0	4,0	39,0
16 bis unter 21	29	25	4	8,0	8,3	4,5
21 bis unter 30	54	46	8	14,0	15,3	9,0
30 bis unter 35	65	44	21	17,0	14,7	23,6
35 bis unter 40	55	47	8	14,0	15,7	9,0
40 bis unter 45	42	38	4	11,0	13,0	5,0
45 bis unter 60	78	72	6	20,0	24,0	7,0
60 und älter	20	17	3	5,0	6,0	3,0
Insgesamt	389	300	89	100	100	100
weiblich						
unter 16	60	8	52	13,0	2,0	43,0
16 bis unter 21	33	29	4	7,0	8,7	3,3
21 bis unter 30	42	33	9	9,0	9,9	7,4
30 bis unter 35	67	48	19	15,0	14,4	15,6
35 bis unter 40	72	58	14	16,0	17,4	11,5
40 bis unter 45	67	54	13	15,0	16,0	11,0
45 bis unter 60	96	88	8	21,0	26,0	7,0
60 und älter	19	16	3	4,0	5,0	3,0
Insgesamt	456	334	122	100	100	100

2 Eingebürgerte Personen im Land Brandenburg 2020 nach Altersgruppen



**5 Eingebürgerte Personen im Land Brandenburg 2020
nach bisheriger Staatsangehörigkeit, Geschlecht, Art und Rechtsgründen der Einbürgerung**

Bisherige Staatsangehörigkeit (Heimatstaat)	Eingebürgerte Personen			Einbürgerung nach ...				
	insgesamt	männlich	weiblich	Anspruch	Ermessen	§ 10 Abs.1 StAG	§ 10 Abs.2 StAG	sonstigen Rechts- gründen
Europäische Staaten	436	179	257	352	84	326	54	56
Bulgarien.....	29	7	22	19	10	18	7	4
Griechenland.....	14	10	4	11	3	8	3	3
Polen.....	126	46	80	101	25	91	19	16
Rumänien.....	28	9	19	21	7	19	6	3
Russische Föderation.....	15	3	12	•	•	13	•	•
Spanien.....	12	4	8	8	4	8	4	–
Türkei.....	19	8	11	•	•	17	•	•
Ukraine.....	34	9	25	28	6	28	•	•
Vereinigtes Königreich	60	37	23	52	8	49	4	7
Weißrussland.....	12	6	6	•	•	11	•	•
Sonstige europäische Staaten.....	87	40	47	70	17	64	9	14
Afrikanische Staaten	64	44	20	40	24	35	7	22
Ägypten.....	11	•	•	5	6	•	•	6
Algerien.....	7	•	•	•	•	4	–	3
Kamerun.....	5	•	•	•	•	3	•	•
Marokko.....	7	4	3	3	4	•	•	5
Nigeria.....	9	•	•	5	4	5	•	•
Sonstige afrikanische Staaten.....	25	13	12	19	6	18	•	•
Amerikanische Staaten	51	17	34	29	22	29	3	19
Brasilien.....	11	4	7	5	6	5	3	3
Kuba.....	12	5	7	5	7	5	–	7
Sonstige amerikanische Staaten.....	28	8	20	19	9	19	–	9
Asiatische Staaten	279	137	142	200	79	153	33	93
Afghanistan.....	11	6	5	8	3	6	–	5
Indien.....	16	11	5	12	4	10	3	3
Iran.....	29	17	12	25	4	14	–	15
Kasachstan.....	15	7	8	•	•	•	•	•
Pakistan.....	11	8	3	•	•	•	•	•
Syrien.....	34	22	12	19	15	5	7	22
Thailand.....	27	6	21	18	9	16	3	8
Vietnam.....	64	27	37	54	10	51	6	7
Sonstige asiatische Staaten.....	72	33	39	46	26	36	13	23
Australien und ozean. Staaten	•	•	•	•	•	•	•	•
Staatenlos und ungeklärt.....	•	•	•	•	•	•	•	•
Insgesamt	845	389	456	634	211	549	99	197

6 Eingebürgerte Personen im Land Brandenburg 2020 nach bisheriger Staatsangehörigkeit und Altersgruppen

Bisherige Staatsangehörigkeit (Heimatstaat)	Eingebürgerte Personen insgesamt	Im Alter von ... bis unter ... Jahren				
		unter 18	18 - 30	30 - 40	40 - 50	50 und älter
Europäische Staaten	436	66	63	107	111	89
Bulgarien.....	29	8	5	4	7	5
Griechenland.....	14	3	3	•	•	6
Polen.....	126	24	15	38	33	16
Rumänien.....	28	6	•	10	9	•
Russische Föderation.....	15	–	4	5	3	3
Spanien.....	12	4	•	–	6	•
Türkei.....	19	–	5	8	6	–
Ukraine.....	34	3	7	7	10	7
Vereinigtes Königreich	60	3	3	13	13	28
Weißrussland.....	12	3	3	•	•	–
Sonstige europäische Staaten....	87	12	15	20	18	22
Afrikanische Staaten	64	8	10	23	16	7
Ägypten.....	11	•	–	7	•	•
Algerien.....	7	–	•	•	4	•
Kamerun.....	5	–	•	•	3	–
Marokko.....	7	•	•	4	•	–
Nigeria	9	3	–	4	•	•
Sonstige afrikanische Staaten.....	25	3	6	6	6	4
Amerikanische Staaten	51	•	•	22	12	11
Brasilien.....	11	•	•	5	–	•
Kuba.....	12	–	•	5	3	•
Sonstige amerikanische Staaten.	28	•	•	12	9	6
Asiatische Staaten	279	50	52	103	52	22
Afghanistan.....	11	•	5	3	•	–
Indien.....	16	3	•	7	4	•
Iran.....	29	•	4	20	•	•
Kasachstan.....	15	•	4	3	5	•
Pakistan.....	11	•	•	8	–	•
Syrien.....	34	6	4	20	4	–
Thailand.....	27	6	•	8	8	•
Vietnam.....	64	16	19	11	7	11
Sonstige asiatische Staaten.....	72	14	•	23	21	•
Australien und ozean. Staaten	•	•	•	•	•	•
Staatenlos und ungeklärt.....	•	•	•	•	•	•
Insgesamt	845	132	132	259	193	129
männlich	389	59	70	120	80	60
weiblich	456	73	62	139	113	69

7 Eingebürgerte Personen im Land Brandenburg 2020 nach bisheriger Staatsangehörigkeit und Aufenthaltsdauer im Bundesgebiet

Bisherige Staatsangehörigkeit (Heimatstaat)	Eingebürgerte Personen insgesamt	Mit einer Aufenthaltsdauer von ... bis unter ... Jahren ¹			
		unter 8	8 - 15	15 - 20	20 u. mehr
Europäische Staaten	436	74	181	69	112
Bulgarien.....	29	7	16	3	3
Griechenland.....	14	6	•	•	6
Polen.....	126	24	63	16	23
Rumänien.....	28	5	20	•	•
Russische Föderation.....	15	•	8	3	•
Spanien.....	12	–	9	–	3
Türkei.....	19	•	•	3	8
Ukraine.....	34	4	11	16	3
Vereinigtes Königreich	60	9	14	10	27
Weißrussland.....	12	•	7	4	•
Sonstige europäische Staaten.....	87	14	25	13	35
Afrikanische Staaten	64	25	19	8	12
Ägypten.....	11	8	•	–	•
Algerien.....	7	3	•	•	•
Kamerun.....	5	•	–	•	•
Marokko.....	7	5	•	•	–
Nigeria.....	9	•	5	–	•
Sonstige afrikanische Staaten.....	25	5	9	5	6
Amerikanische Staaten	51	20	21	4	6
Brasilien.....	11	5	•	•	•
Kuba.....	12	7	•	•	3
Sonstige amerikanische Staaten.....	28	8	15	•	•
Asiatische Staaten	279	106	92	44	37
Afghanistan.....	11	•	5	4	•
Indien.....	16	3	7	–	6
Iran.....	29	15	12	•	•
Kasachstan.....	15	•	6	5	•
Pakistan.....	11	7	3	•	•
Syrien.....	34	29	4	•	•
Thailand.....	27	11	11	•	•
Vietnam.....	64	7	21	16	20
Sonstige asiatische Staaten.....	72	30	23	14	5
Australien und ozean. Staaten	•	•	•	•	•
Staatenlos und ungeklärt.....	•	•	•	•	•
Insgesamt	845	232	317	127	169
männlich	389	113	146	49	81
weiblich	456	119	171	78	88

¹ Die Aufenthaltsdauer wird mit Bezug auf das Jahr des ersten Zuzugs in das Bundesgebiet errechnet, ungeachtet eventueller zwischenzeitlicher Unterbrechung dieses Aufenthalts.

Das Amt für Statistik Berlin-Brandenburg

Das Amt für Statistik Berlin-Brandenburg ist für beide Länder die zentrale Dienstleistungseinrichtung auf dem Gebiet der amtlichen Statistik. Das Amt erbringt Serviceleistungen im Bereich Information und Analyse für die breite Öffentlichkeit, für alle gesellschaftlichen Gruppen sowie für Kunden aus Verwaltung und Politik, Wirtschaft und Wissenschaft. Kerngeschäft des Amtes ist die Durchführung der gesetzlich angeordneten amtlichen Statistiken für Berlin und Brandenburg. Das Amt erhebt die Daten, bereitet sie auf, interpretiert und analysiert sie und veröffentlicht die Ergebnisse. Die Grundversorgung aller Nutzer mit statistischen Informationen erfolgt unentgeltlich, im Wesentlichen über das Internet und den Informationsservice. Daneben werden nachfrage- und zielgruppenorientierte Standardauswertungen zu Festpreisen angeboten. Kundenspezifische Aufbereitung / Beratung zu kostendeckenden Preisen ergänzt das Spektrum der Informationsbereitstellung.

Amtliche Statistik im Verbund

Die Statistiken werden bundesweit nach einheitlichen Konzepten, Methoden und Verfahren arbeitsteilig erstellt. Die statistischen Ämter der Länder sind dabei grundsätzlich für die Durchführung der Erhebungen, für die Aufbereitung und Veröffentlichung der Länderergebnisse zuständig. Durch diese Kooperation in einem „Statistikverbund“ entstehen für alle Länder vergleichbare und zu einem Bundesergebnis zusammenführbare Erhebungsergebnisse.

Produkte und Dienstleistungen

Informationsservice

info@statistik-bbb.de
mit statistischen Informationen für jedermann und Beratung sowie maßgeschneiderte Aufbereitungen von Daten über Berlin und Brandenburg. Auskunft, Beratung, Pressedienst sowie Fachbibliothek.

Standort Potsdam

Steinstraße 104-106, 14480 Potsdam
Tel. 0331 8173 - 1777
Fax 030 9028 - 4091
Mo – Do 9 – 15 Uhr, Fr 9 – 14 Uhr

Standort Berlin

Alt-Friedrichsfelde 60, 10315 Berlin
Bibliothek
Tel. 030 9021 - 3540
Mo – Do 9 – 15 Uhr, Fr 9 – 14 Uhr

Internet-Angebot

www.statistik-berlin-brandenburg.de mit aktuellen Daten, Pressemitteilungen, Statistischen Berichten zum kostenlosen Herunterladen, regionalstatistischen Informationen, Wahlstatistiken und -analysen sowie einem Überblick über das gesamte Leistungsspektrum des Amtes.

Statistische Jahrbücher

mit einer Vielzahl von Tabellen aus nahezu allen Arbeitsgebieten der amtlichen Statistik.

Statistische Berichte

mit Ergebnissen der einzelnen Statistiken in Tabellen in tiefer sachlicher Gliederung und Grafiken zur Veranschaulichung von Entwicklungen und Strukturen.

Datenangebot aus dem Sachgebiet

Informationen zu dieser Veröffentlichung

Referat 41
Tel. 030 9021 - 3878/3855
Fax 030 9028 - 4023
bevoelkerung@statistik-bbb.de

Weitere Veröffentlichungen zum Thema

Statistische Berichte:

- Wanderungen
A III 1 – vierteljährlich
- Wanderungen
A III 2 – jährlich
- Bevölkerungsentwicklung und Bevölkerungsstand
A I 7, A II 3, A III 3 – monatlich
- Bevölkerungsentwicklung und Bevölkerungsstand
A I 1, A II 4 – vierteljährlich
- Bevölkerung der kreisfreien Städte und Landkreise
A I 3 – jährlich
- Bevölkerungsentwicklung und Flächen der kreisfreien Städte, Landkreise und Gemeinden
A I 4, A V 2 – jährlich
- Eheschließungen, Geborene und Gestorbene
A II 1 – jährlich

Statistisches Bundesamt

Fachserie 1,

- Natürliche Bevölkerungsbewegung
Reihe 1.1 – jährlich
- Wanderungen
Reihe 1.2 – jährlich
- Fortschreibung
Reihe 1.3 – jährlich
- Einbürgerungen
Reihe 2.1 – jährlich