

Statistischer Bericht

L III 1 - j / 19

┌ Schulden der öffentlichen Haushalte
und der öffentlich bestimmten Fonds,
Einrichtungen und wirtschaftlichen
Unternehmen
im Land Brandenburg
am 31.12.2019

2., Korrigierte Auflage

Impressum

Statistischer Bericht
L III 1 - j / 19

Erscheinungsfolge: jährlich
Erschienen im Oktober 2020

2., korrigierte Auflage vom 18.11.2020
Korrekturen auf der Seite 16

Herausgeber

Amt für Statistik Berlin-Brandenburg
Steinstraße 104-106
14480 Potsdam
info@statistik-bbb.de
www.statistik-berlin-brandenburg.de

Tel. 0331 8173 - 1777
Fax 030 9028 - 4091

Amt für Statistik Berlin-Brandenburg,
Potsdam, 2020

Zeichenerklärung

0 weniger als die Hälfte von 1
in der letzten besetzten Stelle,
jedoch mehr als nichts
– nichts vorhanden
... Angabe fällt später an
() Aussagewert ist eingeschränkt
/ Zahlenwert nicht sicher genug
• Zahlenwert unbekannt oder
geheim zu halten
x Tabellenfach gesperrt
p vorläufige Zahl

s geschätzte Zahl

korrigierte Zahlen werden **rot** dargestellt



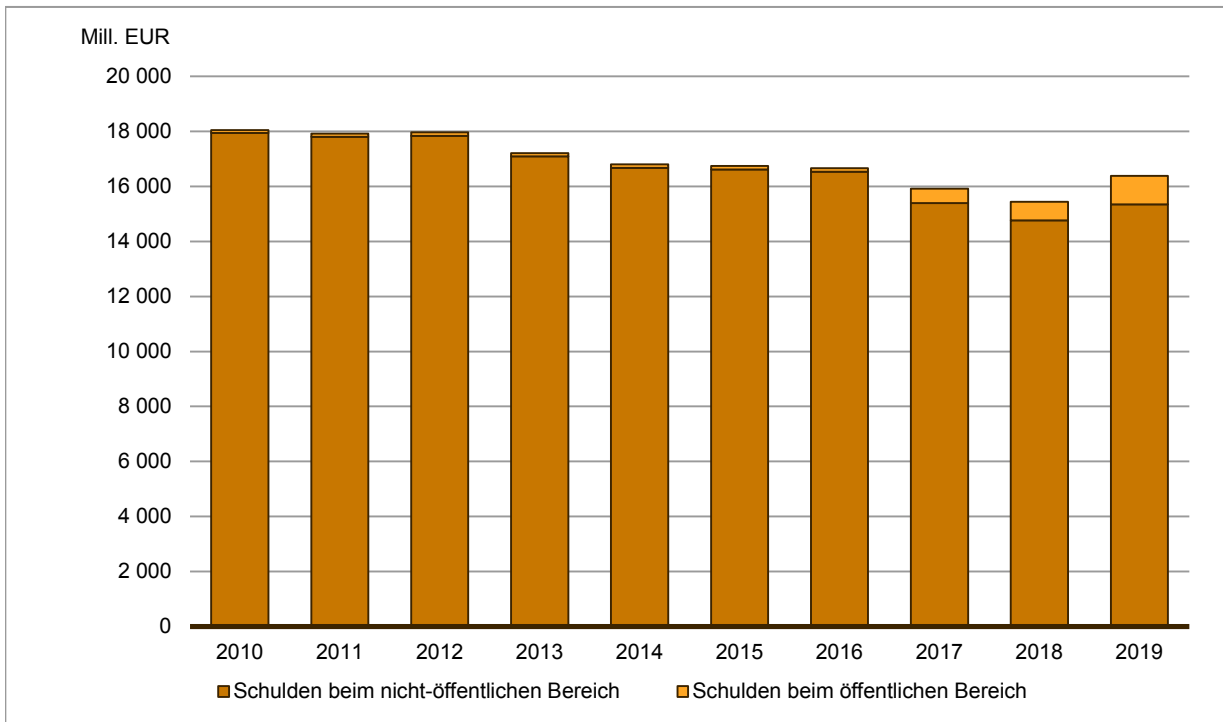
Dieses Werk ist unter einer Creative Commons Lizenz
vom Typ Namensnennung 3.0 Deutschland zugänglich.
Um eine Kopie dieser Lizenz einzusehen, konsultieren Sie
<http://creativecommons.org/licenses/by/3.0/de/>

Inhaltsverzeichnis

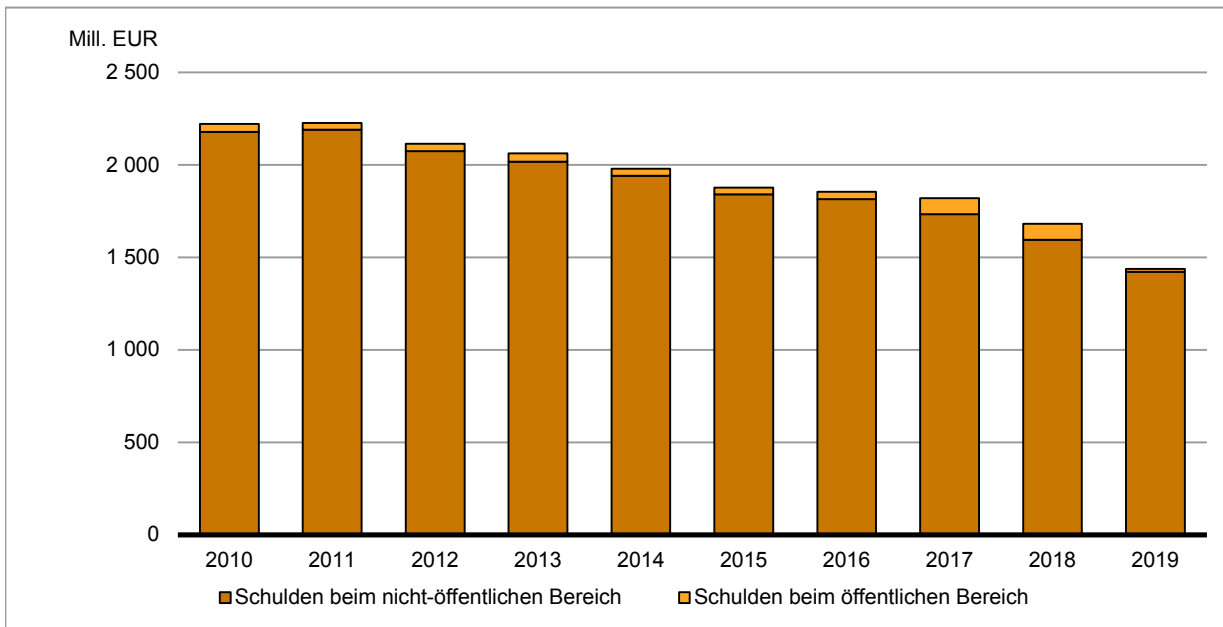
	Seite
Metadaten zu dieser Statistik (externer Link)	
Grafik	
1 Schulden am 31.12. des jeweiligen Jahres	
1.1 Kernhaushalt des Landes Brandenburg	4
1.2 Kernhaushalte der Gemeinden und Gemeindeverbände	4
2 Prozentuale Aufteilung der Schulden am 31.12.2019	
2.1 Kernhaushalt des Landes Brandenburg	5
2.2 Kernhaushalte der Gemeinden und Gemeindeverbände	5
Tabellen	
1 Schulden der Kernhaushalte der Länder und der Gemeinden und Gemeindeverbände in den neuen Bundesländern am 31.12.2019 nach Art der Schulden.....	7
2 Entwicklung der Schulden der Kernhaushalte des Landes und der Gemeinden und Gemeindeverbände 1999 bis 2019.....	8
3 Schulden der Kernhaushalte des Landes und der Gemeinden und Gemeindeverbände nach Körperschaftsgruppen	
3.1 Schuldenstand am 31.12.2019 nach Art der Schulden.....	9
3.2 Schuldenzugänge im Jahr 2019 nach Art der Schulden.....	10
3.3 Schuldenaufnahmen im Jahr 2019 nach Laufzeit und Art der Schulden.....	12
3.4 Schuldenabgänge im Jahr 2019 nach Art der Schulden	14
4 Schuldenbewegung im Jahr 2019 und Schuldenstand am 31.12.2019 der Gemeinden und Gemeindeverbände nach kreisfreien Städten und Landkreisen.....	16
5 Schulden beim nicht-öffentlichen Bereich am 31.12.2019 nach Landkreisen und Körperschaften	17
6 Schuldenstand am 31.12.2019 des öffentlichen Gesamthaushalts nach Art der Schulden.....	18
7 Schuldenstand am 31.12.2019 der öffentlichen Fonds, Einrichtungen und Unternehmen des Staatssektors nach Rechtsformen in Brandenburg.....	20
8 Schuldenstand am 31.12.2019 der kommunalen öffentlich bestimmten Fonds, Einrichtungen und Unternehmen in Brandenburg nach Art der Schulden, Produktgruppen und Rechtsformen.....	21
9 Schuldenstand der kommunalen Haushalte und deren Eigenbetriebe sowie Eigengesellschaften am 31.12.2019 nach ausgewählten Körperschaften	22

1. Schulden am 31.12. des jeweiligen Jahres

1.1 Kernhaushalt des Landes Brandenburg

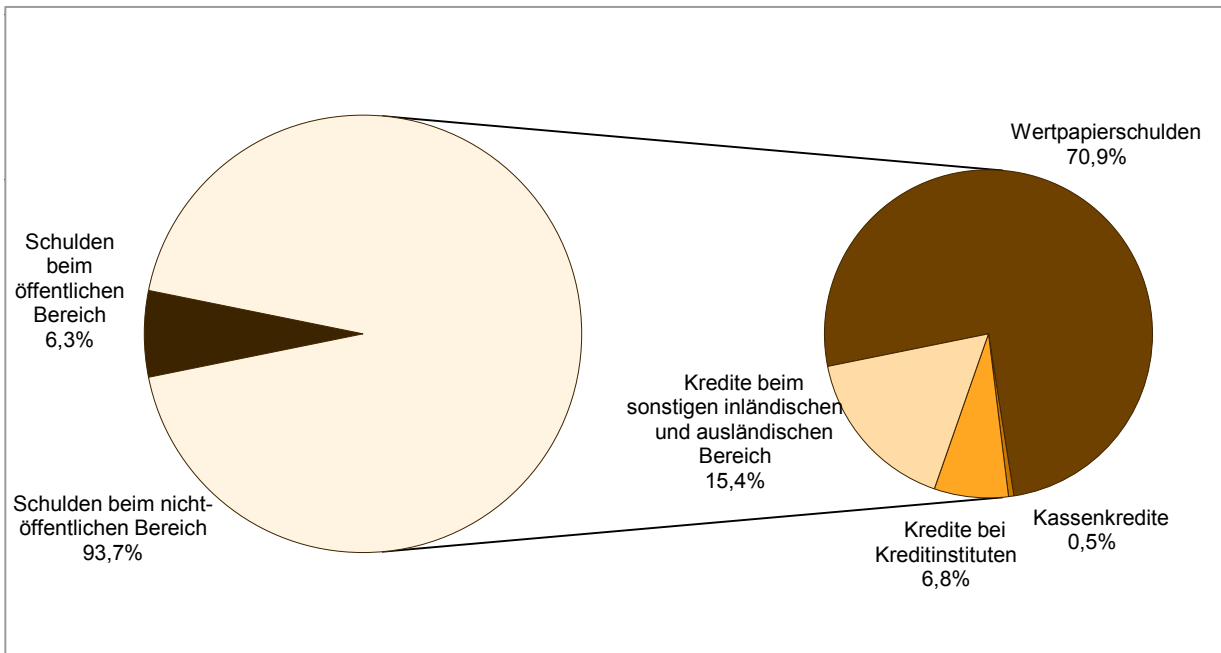


1.2 Kernhaushalte der Gemeinden und Gemeindeverbände

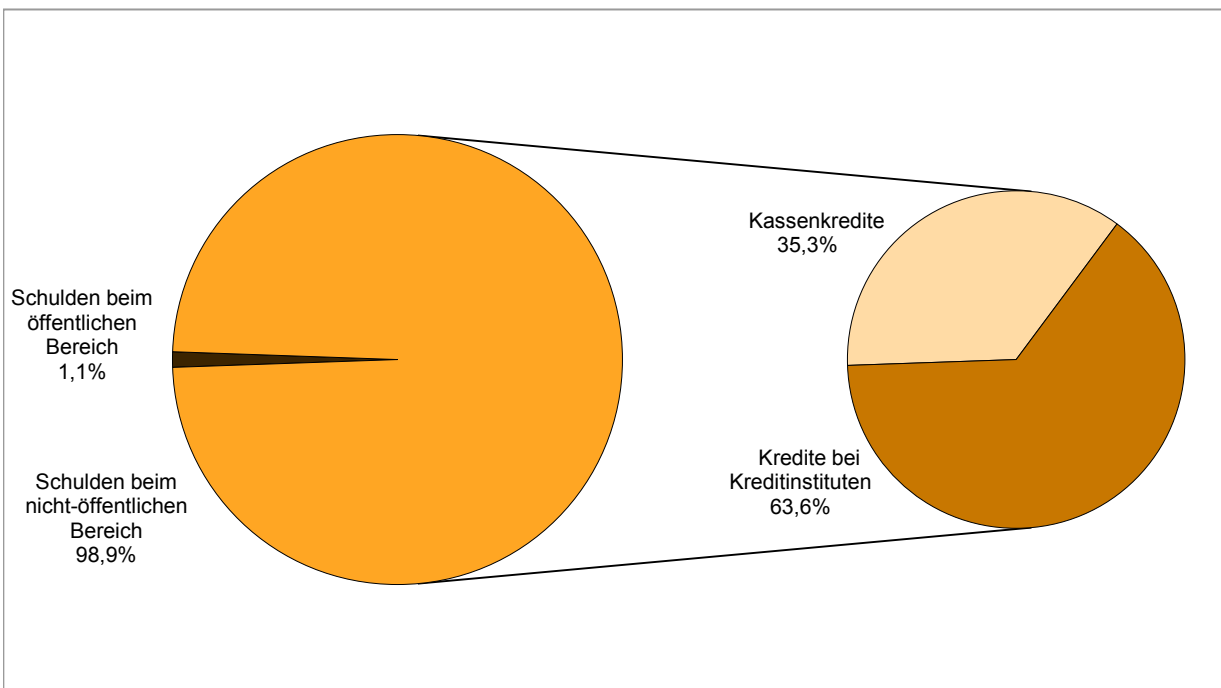


2. Prozentuale Aufteilung der Schulden am 31.12.2019

2.1 Kernhaushalt des Landes Brandenburg



2.2 Kernhaushalte der Gemeinden und Gemeindeverbände



**1 Schulden der Kernhaushalte der Länder und der Gemeinden und Gemeindeverbände
in den neuen Bundesländern am 31.12.2019 nach Art der Schulden**

Art der Schulden	Körperschaftsgruppe	Neue Bundesländer				
		Brandenburg	Mecklenburg-Vorpommern	Sachsen	Sachsen-Anhalt	Thüringen
Mill. EUR						
Schulden beim nicht-öffentlichen Bereich						
Kassenkredite	Land.....	81	–	–	1 413	83
	Gem./Gv.....	508	381	72	1 211	89
	Zusammen.....	589	381	72	2 624	172
Wertpapiersschulden	Land.....	11 614	3 400	100	10 505	6 349
	Gem./Gv.....	–	–	–	–	–
	Zusammen.....	11 614	3 400	100	10 505	6 349
Kredite	Land.....	3 649	4 042	1 038	8 973	7 862
	Gem./Gv.....	914	1 074	2 161	1 335	1 406
	Zusammen.....	4 563	5 116	3 199	10 308	9 268
Zusammen	Land.....	15 343	7 442	1 138	20 891	14 295
	Gem./Gv.....	1 422	1 455	2 232	2 546	1 494
	Zusammen.....	16 765	8 897	3 370	23 436	15 789
Schulden beim öffentlichen Bereich						
Kassenkredite ¹	Land.....	990	1 629	3 478	305	690
	Gem./Gv.....	3	122	4	110	0
	Zusammen.....	994	1 751	3 482	415	690
Kredite	Land.....	49	635	1 657	481	324
	Gem./Gv.....	12	268	2	3	23
	Zusammen.....	61	903	1 659	483	347
Zusammen	Land.....	1 039	2 264	5 135	785	1 014
	Gem./Gv.....	16	389	6	113	23
	Zusammen.....	1 055	2 653	5 141	898	1 037
Schulden insgesamt	Land.....	16 383	9 706	6 273	21 676	15 309
	Gem./Gv.....	1 438	1 845	2 238	2 658	1 518
	Zusammen.....	17 820	11 551	8 511	24 334	16 826
EUR je Einwohner						
Schulden beim nicht-öffentlichen Bereich	Land.....	6 098	4 625	279	9 495	6 689
	Gem./Gv.....	565	904	548	1 157	699
	Zusammen.....	6 663	5 530	827	10 651	7 388
Schulden beim öffentlichen Bereich	Land.....	413	1 407	1 261	357	474
	Gem./Gv.....	6	242	1	51	11
	Zusammen.....	419	1 649	1 262	408	485
Schulden insgesamt	Land.....	6 511	6 032	1 540	9 851	7 163
	Gem./Gv.....	571	1 146	550	1 208	710
	Zusammen.....	7 082	7 179	2 090	11 060	7 873

¹ Ab dem Berichtsjahr 2019 werden für Cash-Pooling Verbindlichkeiten der Cash-Pool-Führer und der am Cash-Pool teilnehmenden Einheiten unterschieden. Letztere werden weiterhin den Kassenkrediten beim öffentlichen Bereich zugeordnet.

2 Entwicklung der Schulden der Kernhaushalte des Landes und der Gemeinden und Gemeindeverbände (Gv.) 1999 bis 2019

Stichtag	Kreditmarktschulden			Kassenkredite ¹		
	Insgesamt	Land	Gemeinden/Gv.	Insgesamt	Land	Gemeinden/Gv.
1 000 EUR						
31.12.1999	13 788 526	11 972 224	1 816 302	985 641	854 369	131 272
31.12.2000	14 597 999	12 798 663	1 799 336	577 353	391 138	186 215
31.12.2001	15 311 581	13 522 313	1 789 268	704 254	422 000	282 254
31.12.2002	16 446 256	14 655 619	1 790 637	869 809	640 000	229 809
31.12.2003	18 048 614	16 264 281	1 784 333	430 504	90 000	340 504
31.12.2004	18 207 896	16 397 261	1 810 635	1 014 615	450 000	564 615
31.12.2005	18 602 559	16 928 400	1 674 159	1 055 041	394 000	661 041
31.12.2006	18 777 650	17 135 598	1 642 052	1 185 687	437 400	748 287
31.12.2007	18 914 414	17 280 030	1 634 384	766 213	–	766 213
31.12.2008	18 736 748	17 134 309	1 602 439	609 323	–	609 323
31.12.2009	18 946 684	17 432 907	1 513 777	618 446	101	618 345

Stichtag	Wertpapierschulden und Kredite beim nicht-öffentlichen Bereich ²			Kassenkredite beim nicht-öffentlichen Bereich		
	Insgesamt	Land	Gemeinden/Gv.	Insgesamt	Land	Gemeinden/Gv.
1 000 EUR						
31.12.2010	19 052 233	17 583 061	1 469 172	1 074 505	365 000	709 505
31.12.2011	19 201 737	17 804 087	1 397 650	793 517	–	793 517
31.12.2012	19 149 391	17 843 001	1 306 390	768 468	–	768 468
31.12.2013	18 321 186	17 088 874	1 232 312	786 031	–	786 031
31.12.2014	17 761 332	16 594 466	1 166 866	854 527	79 288	775 239
31.12.2015	17 669 442	16 566 774	1 102 668	788 467	50 000	738 467
31.12.2016	16 938 988	15 889 774	1 049 214	1 414 162	647 574	766 588
31.12.2017	15 936 087	14 932 629	1 003 459	1 197 042	466 170	730 872
31.12.2018	15 547 498	14 602 629	944 869	813 811	162 679	651 132
31.12.2019	16 176 544	15 262 629	913 916	588 541	80 500	508 041

1 Kassenkredite noch nicht getrennt nach nicht-öffentlichen und öffentlichen Bereich erhoben

2 geänderte Bereichsabgrenzung: gesetzliche Sozialversicherung nicht enthalten; neue begriffliche Abgrenzungen siehe Metadaten

3 Schulden der Kernhaushalte des Landes und der Gemeinden und Gemeindeverbände nach Körperschaftsgruppen

3.1 Schuldenstand am 31.12.2019 nach Art der Schulden

Art der Schulden	Insgesamt	Land	Gemeinden und Gemeindeverbände	Davon			
				kreisfreie Städte	kreisangehörige Gemeinden	Amtshaus-halte	Landkreise
1 000 EUR							
Schulden beim nicht-öffentlichen Bereich							
Kassenkredite ¹	588 541	80 500	508 041	372 664	132 200	33	3 145
darunter: vom Cash-Pool-Führer für Cash-Pooling-Teilnehmer aufgenommen	–	–	–	–	–	–	–
Wertpapiersschulden.....	11 613 551	11 613 551	–	–	–	–	–
Kredite.....	4 562 993	3 649 078	913 916	98 574	716 676	26 220	72 445
bei Kreditinstituten.....	2 035 045	1 121 129	913 916	98 574	716 676	26 220	72 445
Euro-Währung.....	2 035 045	1 121 129	913 916	98 574	716 676	26 220	72 445
Fremdwährung.....	–	–	–	–	–	–	–
beim sonstigen inländischen Bereich.....	2 516 948	2 516 948	–	–	–	–	–
beim sonstigen ausländischen Bereich.....	11 000	11 000	–	–	–	–	–
Euro-Währung.....	11 000	11 000	–	–	–	–	–
Fremdwährung.....	–	–	–	–	–	–	–
Zusammen.....	16 765 086	15 343 129	1 421 957	471 238	848 876	26 253	75 590
Schulden beim öffentlichen Bereich							
Kassenkredite ¹	993 730	990 379	3 351	–	2 115	1 236	–
darunter: für eigenen Liquiditätsbedarf aus dem Cash-Pool/Einheitskasse/Amtskasse entnommene Mittel.....	93 730	90 379	3 351	–	2 115	1 236	–
Kredite.....	61 332	49 000	12 332	–	12 315	17	–
bei Bund.....	–	–	–	–	–	–	–
bei Ländern.....	12 094	–	12 094	–	12 094	–	–
bei Gemeinden/Gemeindeverbänden.....	3	–	3	–	–	3	–
bei Zweckverbänden.....	2	–	2	–	2	–	–
bei der gesetzlichen Sozialversicherung.....	204	–	204	–	190	14	–
bei verbundenen Unternehmen, Beteiligungen und Sondervermögen.....	10 030	10 000	30	–	30	–	–
bei sonstigen öffentlichen Sonderrechnungen.....	39 000	39 000	–	–	–	–	–
Zusammen.....	1 055 062	1 039 379	15 683	–	14 430	1 253	–
Insgesamt.....	17 820 148	16 382 508	1 437 640	471 238	863 307	27 506	75 590
Bürgschaften²							
Haftungssumme insgesamt³.....	1 781 917	1 469 400	312 517	61 375	232 285	–	18 858

1 Methodenänderungen, siehe Metadaten

2 vorläufige Ergebnisse

3 Bürgschaften einschließlich Garantien und sonstige Gewährleistungen beim Kernhaushalt des Landes

3.2 Schuldenzugänge im Jahr 2019 nach Art der Schulden

Art der Schulden	Insgesamt	Land	Gemeinden und Gemeinde- verbände	Davon			
				kreisfreie Städte	kreisange- hörige Gemeinden	Amtshaus- halte	Landkreise
1 000 EUR							
Schuldenaufnahmen							
Wertpapiersschulden.....	2 000 000	2 000 000	-	-	-	-	-
Kredite beim nicht- öffentlichen Bereich.....	498 907	410 000	88 907	9 067	76 425	3 415	-
bei Kreditinstituten.....	443 907	355 000	88 907	9 067	76 425	3 415	-
Euro-Währung.....	443 907	355 000	88 907	9 067	76 425	3 415	-
Fremdwährung.....	-	-	-	-	-	-	-
beim sonstigen inländischen Bereich.....	55 000	55 000	-	-	-	-	-
beim sonstigen ausländischen Bereich.....	-	-	-	-	-	-	-
Euro-Währung.....	-	-	-	-	-	-	-
Fremdwährung.....	-	-	-	-	-	-	-
wertpapiersschulden und Kredite beim nicht-öffentlichen Bereich.....	2 498 907	2 410 000	88 907	9 067	76 425	3 415	-
Kredite beim öffentlichen Bereich.....	144	-	144	-	144	-	-
beim Bund.....	-	-	-	-	-	-	-
bei Ländern.....	144	-	144	-	144	-	-
bei Gemeinden/Gemeinde- verbänden.....	-	-	-	-	-	-	-
bei Zweckverbänden.....	-	-	-	-	-	-	-
bei der gesetzlichen Sozial- versicherung.....	-	-	-	-	-	-	-
bei verbundenen Unternehmen, Beteiligungen und Sonder- vermögen.....	-	-	-	-	-	-	-
bei sonstigen öffentlichen Sonder- rechnungen.....	-	-	-	-	-	-	-
Insgesamt.....	2 499 050	2 410 000	89 050	9 067	76 569	3 415	-
Sonstige Zugänge							
Wertpapiersschulden.....	-	-	-	-	-	-	-
Kredite beim nicht- öffentlichen Bereich.....	413 000	413 000	-	-	-	-	-
bei Kreditinstituten.....	91 000	91 000	-	-	-	-	-
Euro-Währung.....	91 000	91 000	-	-	-	-	-
Fremdwährung.....	-	-	-	-	-	-	-
beim sonstigen inländischen Bereich.....	322 000	322 000	-	-	-	-	-
beim sonstigen ausländischen Bereich.....	-	-	-	-	-	-	-
Euro-Währung.....	-	-	-	-	-	-	-
Fremdwährung.....	-	-	-	-	-	-	-
Wertpapiersschulden und Kredite beim nicht-öffentlichen Bereich.....	413 000	413 000	-	-	-	-	-

3.2 Schuldenzugänge im Jahr 2019 nach Art der Schulden

Art der Schulden	Insgesamt	Land	Gemeinden und Gemeinde- verbände	Davon			
				kreisfreie Städte	kreisange- hörige Gemeinden	Amtshaus- halte	Landkreise
1 000 EUR							
Kredite beim öffentlichen							
Bereich.....	-	-	-	-	-	-	-
beim Bund.....	-	-	-	-	-	-	-
bei Ländern.....	-	-	-	-	-	-	-
bei Gemeinden/Gemeinde- verbänden.....	-	-	-	-	-	-	-
bei Zweckverbänden.....	-	-	-	-	-	-	-
bei der gesetzlichen Sozial- versicherung.....	-	-	-	-	-	-	-
bei verbundenen Unternehmen, Beteiligungen und Sonder- vermögen.....	-	-	-	-	-	-	-
bei sonstigen öffentlichen Sonder- rechnungen.....	-	-	-	-	-	-	-
Insgesamt.....	413 000	413 000	-	-	-	-	-

3.3 Schuldenaufnahmen im Jahr 2019 nach Laufzeit und Art der Schulden

Art der Schulden	Insgesamt	Land	Gemeinden und Gemeinde- verbände	Davon			
				kreisfreie Städte	kreisange- hörige Gemeinden	Amtshaus- halte	Landkreise
1 000 EUR							
Insgesamt							
Wertpapierschulden und Kredite beim nicht-öffentlichen							
Bereich.....	2 498 907	2 410 000	88 907	9 067	76 425	3 415	-
Kredite beim öffentlichen							
Bereich.....	144	-	144	-	144	-	-
Laufzeit bis einschließlich 1 Jahr							
Wertpapierschulden	-	-	-	-	-	-	-
Kredite beim nicht-öffentlichen							
Bereich.....	-	-	-	-	-	-	-
bei Kreditinstituten.....	-	-	-	-	-	-	-
Euro-Währung.....	-	-	-	-	-	-	-
Fremdwährung.....	-	-	-	-	-	-	-
beim sonstigen inländischen Bereich.....	-	-	-	-	-	-	-
beim sonstigen ausländischen Bereich.....	-	-	-	-	-	-	-
Euro-Währung.....	-	-	-	-	-	-	-
Fremdwährung.....	-	-	-	-	-	-	-
Wertpapierschulden und Kredite beim nicht-öffentlichen							
Bereich.....	-	-	-	-	-	-	-
Kredite beim öffentlichen							
Bereich.....	-	-	-	-	-	-	-
Laufzeit über 1 Jahr bis einschließlich 5 Jahre							
Wertpapierschulden.....	400 000	400 000	-	-	-	-	-
Kredite beim nicht-öffentlichen							
Bereich.....	484	-	484	-	484	-	-
bei Kreditinstituten.....	484	-	484	-	484	-	-
Euro-Währung.....	484	-	484	-	484	-	-
Fremdwährung.....	-	-	-	-	-	-	-
beim sonstigen inländischen Bereich.....	-	-	-	-	-	-	-
beim sonstigen ausländischen Bereich.....	-	-	-	-	-	-	-
Euro-Währung.....	-	-	-	-	-	-	-
Fremdwährung.....	-	-	-	-	-	-	-
Wertpapierschulden und Kredite beim nicht-öffentlichen							
Bereich.....	400 484	400 000	484	-	484	-	-
Kredite beim öffentlichen							
Bereich.....	-	-	-	-	-	-	-

3.3 Schuldenaufnahmen im Jahr 2019 nach Laufzeit und Art der Schulden

Art der Schulden	Insgesamt	Land	Gemeinden und Gemeinde- verbände	Davon			
				kreisfreie Städte	kreisange- hörige Gemeinden	Amtshaus- halte	Landkreise
1 000 EUR							
				Laufzeit mehr als 5 Jahre			
Wertpapiersschulden.....	1 600 000	1 600 000	-	-	-	-	-
Kredite beim nicht-öffentlichen							
Bereich.....	498 422	410 000	88 422	9 067	75 941	3 415	-
bei Kreditinstituten.....	443 422	355 000	88 422	9 067	75 941	3 415	-
Euro-Währung.....	443 422	355 000	88 422	9 067	75 941	3 415	-
Fremdwährung.....	-	-	-	-	-	-	-
beim sonstigen inländischen							
Bereich.....	55 000	55 000	-	-	-	-	-
beim sonstigen ausländischen							
Bereich.....	-	-	-	-	-	-	-
Euro-Währung.....	-	-	-	-	-	-	-
Fremdwährung.....	-	-	-	-	-	-	-
Wertpapiersschulden und Kredite							
beim nicht-öffentlichen							
Bereich.....	2 098 422	2 010 000	88 422	-	-	-	-
Kredite beim öffentlichen							
Bereich.....	144	-	144	-	144	-	-

3.4 Schuldenabgänge im Jahr 2019 nach Art der Schulden

Art der Schulden	Insgesamt	Land	Gemeinden und Gemeinde- verbände	Davon			
				kreisfreie Städte	kreisange- hörige Gemeinden	Amtshaus- halte	Landkreise
1 000 EUR							
Schuldentilgungen							
Wertpapiersschulden.....	1 390 000	1 390 000	-	-	-	-	-
Kredite beim nicht-öffentlichen							
Bereich.....	480 104	360 000	120 104	14 238	92 448	2 469	10 949
bei Kreditinstituten.....	355 104	235 000	120 104	14 238	92 448	2 469	10 949
Euro-Währung.....	355 104	235 000	120 104	14 238	92 448	2 469	10 949
Fremdwährung.....	-	-	-	-	-	-	-
beim sonstigen inländischen							
Bereich.....	125 000	125 000	-	-	-	-	-
beim sonstigen ausländischen							
Bereich.....	-	-	-	-	-	-	-
Euro-Währung.....	-	-	-	-	-	-	-
Fremdwährung.....	-	-	-	-	-	-	-
Wertpapiersschulden und							
Kredite beim nicht-öffentlichen							
Bereich.....	1 870 104	1 750 000	120 104	14 238	92 448	2 469	10 949
Kredite beim öffentlichen							
Bereich.....	55 510	54 000	1 510	-	1 491	19	-
beim Bund.....							
bei Ländern.....	1 308	-	1 308	-	1 308	-	-
bei Gemeinden/Gemeinde- verbänden.....	2	-	2	-	-	2	-
bei Zweckverbänden.....	-	-	-	-	-	-	-
bei der gesetzlichen Sozial- versicherung.....	197	-	197	-	180	17	-
bei verbundenen Unternehmen, Beteiligungen und Sonder- vermögen.....	3	-	3	-	3	-	-
bei sonstigen öffentlichen Sonder- rechnungen.....	54 000	54 000	-	-	-	-	-
Insgesamt.....	1 925 613	1 804 000	121 613	14 238	93 939	2 488	10 949
Sonstige Abgänge							
Wertpapiersschulden.....	-	-	-	-	-	-	-
Kredite beim nicht-öffentlichen							
Bereich	413 016	413 000	16	-	16	-	-
bei Kreditinstituten.....	322 016	322 000	16	-	16	-	-
Euro-Währung.....	322 016	322 000	16	-	16	-	-
Fremdwährung.....	-	-	-	-	-	-	-
beim sonstigen inländischen							
Bereich.....	91 000	91 000	-	-	-	-	-
beim sonstigen ausländischen							
Bereich.....	-	-	-	-	-	-	-
Euro-Währung.....	-	-	-	-	-	-	-
Fremdwährung.....	-	-	-	-	-	-	-
	-	-	-	-	-	-	-

3.4 Schuldenabgänge im Jahr 2019 nach Art der Schulden

Art der Schulden	Insgesamt	Land	Gemeinden und Gemeinde- verbände	Davon			
				kreisfreie Städte	kreisange- hörige Gemeinden	Amtshaus- halte	Landkreise
1 000 EUR							
Wertpapiersschulden und Kredite beim nicht-öffentlichen							
Bereich.....	413 016	413 000	16	-	16	-	-
Kredite beim öffentlichen							
Bereich.....	-	-	-	-	-	-	-
beim Bund.....	-	-	-	-	-	-	-
bei Ländern.....	-	-	-	-	-	-	-
bei Gemeinden/Gemeinde- verbänden.....	-	-	-	-	-	-	-
bei Zweckverbänden.....	-	-	-	-	-	-	-
bei der gesetzlichen Sozial- versicherung.....	-	-	-	-	-	-	-
Beteiligungen und Sonder- vermögen.....	-	-	-	-	-	-	-
bei sonstigen öffentlichen Sonder- rechnungen.....	-	-	-	-	-	-	-

4 Schuldenbewegung im Jahr 2019 und Schuldenstand am 31.12.2019 der Gemeinden und Gemeindeverbände nach kreisfreien Städten und Landkreisen

Kreisfreie Stadt Landkreis	Einwohner am 30.06.2019 ¹	Schuldenzugänge		Schuldenabgänge		Schuldenstand ²	
		vom 01.01. - 31.12.2019		vom 01.01. - 31.12.2019		am 31.12.2019	
	Anzahl	Aufnahmen	sonstige	Tilgungen	sonstige	1 000 EUR	EUR je Einw.
Gemeinden /Gv. insgesamt.....	2 516 200	89 050	–	121 613	16	1 437 640	571
Kreisfreie Städte zusammen.....	408 862	9 067	–	14 238	–	471 238	1 153
Brandenburg an der Havel.....	72 116	–	–	2 177	–	97 009	1 345
Cottbus.....	99 779	4 697	–	1 933	–	211 999	2 125
Frankfurt (Oder).....	57 744	–	–	1 722	–	98 098	1 699
Potsdam.....	179 223	4 370	–	8 406	–	64 132	358
Gemeinden /Gv. der Landkreise zusammen.....	2 107 338	79 984	–	107 376	16	966 402	459
Barnim.....	183 754	5 562	–	5 769	–	39 709	216
Dahme-Spreewald.....	169 629	2 146	–	7 397	–	55 176	325
Elbe-Elster.....	102 270	2 723	–	6 631	–	45 011	440
Havelland.....	162 256	18	–	5 370	16	63 191	389
Märkisch-Oderland.....	195 092	31 433	–	8 284	–	99 944	512
Oberhavel.....	212 114	7 300	–	3 315	–	30 752	145
Oberspreewald-Lausitz.....	110 001	6 045	–	9 297	–	48 041	437
Oder-Spree.....	178 450	2 784	–	11 418	–	146 279	820
Ostprignitz-Ruppin.....	99 028	3 608	–	5 590	–	50 401	509
Potsdam-Mittelmark.....	215 752	2 553	–	9 249	0	82 498	382
Prignitz.....	76 338	2 556	–	3 347	–	24 470	321
Spree-Neiße.....	113 990	3 970	–	8 411	–	129 326	1 135
Teltow-Fläming.....	169 269	7 730	–	15 928	–	82 249	486
Uckermark.....	119 395	1 558	–	7 369	–	69 355	581

1 Bevölkerungsfortschreibung auf Basis des Zensus vom 9.Mai 2011

2 einschließlich Kassenkredite, darunter für eigenen Liquiditätsbedarf aus dem Cashpool/Einheitskasse/Amtskasse entnommene Mittel

5 Schulden beim nicht-öffentlichen Bereich am 31.12.2019 nach Landkreisen und Körperschaften

Landkreis	Gemeinden und Gemeindeverbände des Kreises insgesamt ¹	Davon	
		Landkreis	kreisangehörige Gemeinden ²
1 000 EUR			
Insgesamt.....	950 719	75 590	875 129
Barnim.....	39 672	8 068	31 604
Dahme-Spreewald.....	54 855	3 314	51 541
Elbe-Elster.....	45 010	3 689	41 321
Havelland.....	54 086	2 690	51 396
Märkisch-Oderland.....	99 621	3 601	96 020
Oberhavel.....	29 476	7	29 470
Oberspreewald-Lausitz.....	48 041	–	48 041
Oder-Spree.....	144 861	2 558	142 302
Ostprignitz-Ruppin.....	49 798	9 158	40 640
Potsdam-Mittelmark.....	81 003	–	81 003
Prignitz.....	24 090	3 313	20 777
Spree-Neiße.....	129 220	9 391	119 829
Teltow-Fläming.....	82 249	23 628	58 621
Uckermark.....	68 738	6 172	62 566
EUR je Einwohner			
Insgesamt.....	451	36	415
Barnim.....	216	44	172
Dahme-Spreewald.....	323	20	304
Elbe-Elster.....	440	36	404
Havelland.....	333	17	317
Märkisch-Oderland.....	511	18	492
Oberhavel.....	139	0	139
Oberspreewald-Lausitz.....	437	–	437
Oder-Spree.....	812	14	797
Ostprignitz-Ruppin.....	503	92	410
Potsdam-Mittelmark.....	375	–	375
Prignitz.....	316	43	272
Spree-Neiße.....	1 134	82	1 051
Teltow-Fläming.....	486	140	346
Uckermark.....	576	52	524

1 Schuldenstand einschließlich Kassenkredite

2 einschließlich Amtshaushalte

6 Schuldenstand am 31.12.2019 des öffentlichen Gesamthaushalts nach Schuldarten

Art der Schulden	Insgesamt ¹	Land	Davon		Gemeinden und Gemeindeverbände	Davon	
			Kernhaushalte	Extrahaushalte		Kernhaushalte	Extrahaushalte
1 000 EUR							
Schulden beim nicht-öffentlichen Bereich							
Kassenkredite.....	588 918	80 500	80 500	–	508 418	508 041	377
Wertpapiersschulden.....	11 613 551	11 613 551	11 613 551	–	–	–	–
Kredite.....	6 166 017	4 948 896	3 649 078	1 299 819	1 217 121	913 916	303 205
bei Kreditinstituten.....	3 592 069	2 374 948	1 121 129	1 253 819	1 217 121	913 916	303 205
Euro-Währung.....	3 592 069	2 374 948	1 121 129	1 253 819	1 217 121	913 916	303 205
Fremdwährung.....	–	–	–	–	–	–	–
beim sonstigen inländischen Bereich.....	2 562 948	2 562 948	2 516 948	46 000	–	–	–
beim sonstigen ausländischen Bereich.....	11 000	11 000	11 000	–	–	–	–
Euro-Währung.....	11 000	11 000	11 000	–	–	–	–
Fremdwährung.....	–	–	–	–	–	–	–
Zusammen.....	18 368 487	16 642 947	15 343 129	1 299 819	1 725 539	1 421 957	303 582
Schulden beim öffentlichen Bereich							
Kassenkredite.....	994 442	990 379	990 379	–	4 063	3 351	712
darunter: für eigenen Liquiditätsbedarf aus dem Cash-Pool/Einheitskasse/Amtskasse entnommene Mittel	94 140	90 379	90 379	–	3 761	3 351	410
Kredite.....	111 975	49 000	49 000	–	62 975	12 332	50 642
beim Bund.....	–	–	–	–	–	–	–
bei Ländern.....	12 094	–	–	–	12 094	12 094	–
bei Gemeinden/Gemeindeverbänden.....	41 065	–	–	–	41 065	3	41 062
bei Zweckverbänden.....	2	–	–	–	2	2	–
bei der gesetzlichen Sozialversicherung.....	204	–	–	–	204	204	–
bei verbundenen Unternehmen, Beteiligungen und Sondervermögen.....	19 565	10 000	10 000	–	9 565	30	9 534
bei sonstigen öffentlichen Sonderrechnungen.....	39 046	39 000	39 000	–	46	–	46
Zusammen.....	1 106 416	1 039 379	1 039 379	–	67 037	15 683	51 354
Schulden insgesamt¹							
Insgesamt.....	19 474 903	17 682 326	16 382 508	1 299 819	1 792 576	1 437 640	354 936

¹ unkonsolidiert, enthält Doppelzählungen

Sozialver- sicherungen unter Landes- aufsicht	Davon	
	Kernhaus- halte	Extra- haushalte
1 000 EUR		

Schulden beim nicht-öffentlichen Bereich

-	-	-
-	-	-
-	-	-
-	-	-
-	-	-
-	-	-
-	-	-
-	-	-
-	-	-
-	-	-
-	-	-

Schulden beim öffentlichen Bereich

-	-	-
-	-	-
-	-	-
-	-	-
-	-	-
-	-	-
-	-	-
-	-	-
-	-	-
-	-	-
-	-	-

Schulden insgesamt¹

-	-	-
---	---	---

7 Schuldenstand am 31.12.2019 der öffentlichen Fonds, Einrichtungen und Unternehmen des Staatssektors nach Rechtsformen in Brandenburg

Art der Schulden	Insgesamt	Davon				
		Rechtl. Unselbständige	Öffentlich-Rechtliche		Privatrechtliche	
			zusammen	dar. Zweckverbände	zusammen	dar.: GmbH
1 000 EUR						
Schulden beim nicht-öffentlichen Bereich						
Kassenkredite.....	377	–	352	352	25	25
Wertpapierschulden.....	–	–	–	–	–	–
Kredite.....	1 603 024	1 526 870	804	804	75 350	75 350
bei Kreditinstituten.....	1 557 024	1 480 870	804	804	75 350	75 350
Euro-Währung.....	1 557 024	1 480 870	804	804	75 350	75 350
Fremdwährung.....	–	–	–	–	–	–
beim sonstigen inländischen Bereich.....	46 000	46 000	–	–	–	–
beim sonstigen ausländischen Bereich.....	–	–	–	–	–	–
Euro-Währung.....	–	–	–	–	–	–
Fremdwährung.....	–	–	–	–	–	–
Zusammen.....	1 603 401	1 526 870	1 156	1 156	75 375	75 375
Schulden beim öffentlichen Bereich						
Kassenkredite.....	712	–	–	–	712	712
Kredite.....	50 642	38 709	–	–	11 933	11 933
beim Bund.....	–	–	–	–	–	–
bei Ländern.....	–	–	–	–	–	–
bei Gemeinden/Gemeindeverbänden.....	41 062	38 709	–	–	2 353	2 353
bei Zweckverbänden.....	–	–	–	–	–	–
bei der gesetzlichen Sozialversicherung.....	–	–	–	–	–	–
bei verbundenen Unternehmen, Beteiligungen und Sondervermögen.....	9 534	–	–	–	9 534	9 534
bei sonstigen öffentlichen Sonderrechnungen.....	46	–	–	–	46	46
Zusammen.....	51 354	38 709	–	–	12 645	12 645
Schulden insgesamt ¹						
Insgesamt.....	1 654 755	1 565 579	1 156	1 156	88 020	88 020

¹ unkonsolidiert, enthält Doppelzählungen

8 Schuldenstand am 31.12.2019 der kommunalen öffentlich bestimmten Fonds, Einrichtungen und Unternehmen in Brandenburg nach Art der Schulden, Produktgruppen und Rechtsformen

Schuldart/Produktgruppe	Insgesamt ¹	Davon			
		Rechtl. Unselbständige	Öffentlich-Rechtliche		Privatrechtliche
			zusammen	dar. Zweckverbände	
1 000 EUR					
Schulden beim nicht-öffentlichen Bereich.....	5 487 401	360 808	880 692	880 692	4 245 901
Schulden beim öffentlichen Bereich.....	435 701	45 803	684	684	389 214
Schulden insgesamt.....	5 923 102	406 611	881 376	881 376	4 635 115
Schulden insgesamt			kommunale Produktgruppen		
Verwaltungssteuerung und -service.....	260 098	260 098	–	–	–
Rettungsdienst.....	31 801	18 051	–	–	13 750
Schulträgeraufgaben.....	4 741	–	1 156	1 156	3 585
Musikschulen.....	25	–	–	–	25
Heimspflege.....	46	–	–	–	46
Soziale Einrichtungen (ohne Jugendhilfeeinr.).....	28 501	–	–	–	28 501
Sonstige Einr. d. Kinder-Jugend-u. Familienhilfe.	269	–	–	–	269
Krankenhäuser	173 064	–	–	–	173 064
Gesundheitseinrichtungen.....	19 485	–	–	–	19 485
Kur-und Badeeinrichtungen.....	23 539	–	–	–	23 539
Sportstätten und Bäder.....	11 729	3 203	–	–	8 526
Räumliche Planungs-u. Entwicklungsmaßn.....	6 013	–	–	–	6 013
Wohnbauförderung.....	3 019 750	4 964	–	–	3 014 787
Elektrizitätsversorgung.....	143 206	–	–	–	143 206
Gasversorgung.....	14 901	–	–	–	14 901
Fernwärmeversorgung.....	197 590	–	–	–	197 590
Kombinierte Versorgung.....	528 202	–	–	–	528 202
Wasserversorgung, Abwasserbeseitigung.....	1 101 854	116 076	858 263	858 263	127 514
Abfallwirtschaft.....	52 658	1 074	7 881	7 881	43 703
ÖPNV.....	99 528	–	–	–	99 528
Sonstiger Personen-und Güterverkehr.....	9 797	–	–	–	9 797
Kreisstraßen.....	3 091	3 091	–	–	–
Häfen und Hafenanlagen.....	1 804	–	–	–	1 804
Öffentliches Grün/Landschaftsbau.....	15 342	55	14 075	14 075	1 212
Wirtschaftsförderung.....	88 255	–	–	–	88 255
Allgemeine Einrichtungen und Unternehmen.....	87 184	–	–	–	87 184
Tourismus.....	628	–	–	–	628

¹ einschließlich Kassenkredite

9 Schuldenstand der kommunalen Haushalte und deren Eigenbetriebe sowie Eigengesellschaften am 31.12.2019 nach ausgewählten Körperschaften

Schl. Nr.	Körperschaft	Schuldenstand am 31.12.2019 ¹		Darunter		
		Gemeinden/ Gemeindeverbände		Kassenkredite		Darunter für eigenen Liquiditätsbe- darf aus dem Cash-Pool entnommene Mittel
		1 000 EUR	EUR je Einw.	1 000 EUR	EUR je Einw.	1 000 EUR
1205100000	Brandenburg an der Havel.....	97 009	1 345	84 964	1 178	–
1205200000	Cottbus.....	211 999	2 125	197 700	1 981	–
1205300000	Frankfurt (Oder).....	98 098	1 699	90 000	1 559	–
1205400000	Potsdam.....	64 132	358	–	–	–
12060	Kreis Barnim.....	39 709	216	490	3	–
1206000100	Landkreis Barnim.....	8 068	44	–	–	–
1206000500	Ahrensfelde.....	473	35	–	–	–
1206002000	Bernau b. Berlin	–	–	–	–	–
1206005200	Eberswalde.....	3 600	89	–	–	–
1206018100	Panketal.....	–	–	–	–	–
1206019800	Schorfheide.....	6 056	601	–	–	–
1206026900	Wandlitz.....	5 460	237	–	–	–
1206028000	Werneuchen.....	36	4	–	–	–
1206003	Amt Biesenthal-Barnim.....	6 107	500	–	–	–
1206000103	Amtsverwaltung Biesenthal-Barnim.....	454	37	–	–	–
1206002403	Biesenthal.....	3 412	586	–	–	–
1206003403	Breydin.....	46	60	–	–	–
1206015403	Marienwerder.....	2 020	1 184	–	–	–
1206016103	Melchow.....	175	179	–	–	–
1206019203	Rüdnitz.....	–	–	–	–	–
1206025003	Sydower Fließ.....	1	1	–	–	–
1206006	Amt Joachimsthal (Schorfheide).....	2 440	465	–	–	–
1206000106	Amtsverwaltung Joachimsthal (Schorfh.)	3	1	–	–	–
1206001206	Althüttendorf.....	5	8	–	–	–
1206006806	Friedrichswalde.....	9	11	–	–	–
1206010006	Joachimsthal.....	2 420	710	–	–	–
1206029606	Ziethen.....	3	8	–	–	–
1206011	Amt Britz-Chorin-Oderberg	7 469	736	490	48	–
1206000111	Amtsverwaltung Britz-Chorin-Oderberg..	1 311	129	33	3	–
1206003611	Britz.....	313	149	–	–	–
1206004511	Chorin.....	152	64	–	–	–
1206009211	Hohenfinow.....	351	678	–	–	–
1206012811	Liepe.....	463	706	–	–	–
1206014911	Lunow-Stolzenhagen.....	916	764	–	–	–
1206017211	Niederfinow.....	14	23	–	–	–
1206017611	Oderberg.....	3 696	1 702	387	178	–
1206018511	Parsteinsee.....	254	455	70	126	–
12061	Kreis Dahme-Spreewald.....	55 176	325	611	4	312
1206100100	Landkreis Dahme-Spreewald.....	3 314	20	–	–	–
1206102000	Bestensee.....	8 505	1 081	–	–	–
1206111200	Eichwalde.....	135	21	–	–	–
1206121700	Heidensee.....	–	–	–	–	–
1206121900	Heideblick.....	97	27	–	–	–
1206126000	Königs Wusterhausen.....	10 924	293	–	–	–
1206131600	Lübben (Spreewald).....	1 891	135	–	–	–
1206132000	Luckau.....	1 872	194	–	–	–

Schulden beim nicht-öffentlichen Bereich¹ am 31.12.2019

Eigenbetriebe		Eigengesellschaften ²			
		unmittelbare Beteiligung		mittelbare Beteiligung ³	
1 000 EUR	EUR je Einw.	1 000 EUR	EUR je Einw.	1 000 EUR	EUR je Einw.
-	-	126 764	1 758	6 792	94
-	-	265 370	2 660	64 642	648
2 545	44	116 131	2 011	2 479	43
220 989	1 233	615 720	3 435	29 571	165
3 556	19	200 038	1 089	373	2
-	-	544	3	373	2
-	-	-	-	-	-
-	-	88 135	2 250	-	-
-	-	98 928	2 442	-	-
1 482	72	-	-	-	-
-	-	-	-	-	-
-	-	-	-	-	-
2 074	228	10 234	1 128	-	-
-	-	-	-	-	-
-	-	-	-	-	-
-	-	-	-	-	-
-	-	-	-	-	-
-	-	-	-	-	-
-	-	-	-	-	-
-	-	-	-	-	-
-	-	-	-	-	-
-	-	-	-	-	-
-	-	-	-	-	-
-	-	-	-	-	-
-	-	-	-	-	-
-	-	2 197	217	-	-
-	-	-	-	-	-
-	-	2 197	1 050	-	-
-	-	-	-	-	-
-	-	-	-	-	-
-	-	-	-	-	-
-	-	-	-	-	-
-	-	-	-	-	-
-	-	-	-	-	-
-	-	-	-	-	-
-	-	-	-	-	-
-	-	-	-	-	-
-	-	-	-	-	-
-	-	-	-	-	-
11 737	69	185 349	1 093	485	3
-	-	14 298	84	-	-
-	-	-	-	-	-
-	-	-	-	-	-
-	-	-	-	-	-
-	-	-	-	-	-
-	-	77 190	2 070	-	-
11 737	837	12 987	926	-	-
-	-	-	-	-	-

9 Schuldenstand der kommunalen Haushalte und deren Eigenbetriebe sowie Eigengesellschaften am 31.12.2019 nach ausgewählten Körperschaften

Schl. Nr.	Körperschaft	Schuldenstand am 31.12.2019 ¹		Darunter		
		Gemeinden/ Gemeindeverbände		Kassenkredite		Darunter für eigenen Liquiditätsbe- darf aus dem Cash-Pool entnommene Mittel
		1 000 EUR	EUR je Einw.	1 000 EUR	EUR je Einw.	1 000 EUR
1206132900	Märkische Heide.....	724	185	–	–	–
1206133200	Mittenwalde.....	1 137	123	–	–	–
1206143300	Schönefeld.....	–	–	–	–	–
1206144400	Schulzendorf.....	6 127	737	–	–	–
1206154000	Wildau.....	4 439	435	–	–	–
1206157200	Zeuthen.....	645	57	–	–	–
1206108	Amt Schenkenländchen.....	3 262	371	312	36	312
1206100108	Amtsverwaltung Schenkenländchen.....	161	18	161	18	161
1206119208	Groß Köris.....	697	298	–	–	–
1206121608	Halbe.....	1 142	488	–	–	–
1206132808	Märkisch Buchholz.....	266	318	–	–	–
1206134408	Münchehofe.....	109	228	–	–	–
1206144808	Schwerin.....	44	51	–	–	–
1206149208	Teupitz.....	843	437	152	79	152
1206113	Amt Lieberose/Oberspreewald.....	7 552	1 066	231	33	–
1206100113	Amtsverwaltung Lieberose/Oberspreew.	4 924	695	–	–	–
1206100513	Alt Zauche-Wußwerk.....	204	422	–	–	–
1206106113	Byhleguhre-Byhlen.....	40	55	–	–	–
1206122413	Jamlitz.....	–	–	–	–	–
1206130813	Lieberose.....	382	279	–	–	–
1206135213	Neu Zauche.....	357	329	–	–	–
1206145013	Schwielochsee.....	243	164	–	–	–
1206147013	Spreewaldheide.....	59	126	–	–	–
1206147613	Straupitz.....	1 344	1 420	231	244	–
1206114	Amt Unterspreewald.....	4 553	506	68	8	–
1206100114	Amtsverwaltung Unterspreewald.....	1 150	128	–	–	–
1206101714	Bersteland.....	–	–	–	–	–
1206109714	Drahnsdorf.....	–	–	–	–	–
1206116414	Golßen.....	1 393	548	–	–	–
1206124414	Kasel-Golzig.....	–	–	–	–	–
1206126514	Krausnick-Groß Wasserburg.....	51	88	–	–	–
1206140514	Rietzneuendorf-Staakow.....	828	1 375	1	2	–
1206142814	Schlepzig.....	151	250	–	–	–
1206143514	Schönwald.....	151	129	–	–	–
1206147114	Steinreich.....	752	1 564	–	–	–
1206151014	Unterspreewald.....	78	97	67	83	–
12062	Kreis Elbe-Elster.....	45 011	440	–	–	–
1206200100	Landkreis Elbe-Elster.....	3 689	36	–	–	–
1206202400	Bad Liebenwerda.....	2 968	323	–	–	–
1206209200	Doberlug-Kirchhain.....	2 328	262	–	–	–
1206212400	Elsterwerda.....	4 708	599	–	–	–
1206212800	Falkenberg/Elster.....	4 137	651	–	–	–
1206214000	Finstertal.....	12 086	746	–	–	–
1206222400	Herzberg (Elster).....	1 407	157	–	–	–
1206234100	Mühlberg/Elbe.....	1 694	458	–	–	–
1206241000	Röderland.....	580	151	–	–	–
1206246100	Schönnewalde.....	3 886	1 288	–	–	–

9 Schuldenstand der kommunalen Haushalte und deren Eigenbetriebe sowie Eigengesellschaften am 31.12.2019 nach ausgewählten Körperschaften

Schl. Nr.	Körperschaft	Schuldenstand am 31.12.2019 ¹		Darunter		
		Gemeinden/ Gemeindeverbände		Kassenkredite		Darunter für eigenen Liquiditätsbe- darf aus dem Cash-Pool entnommene Mittel
		1 000 EUR	EUR je Einw.	1 000 EUR	EUR je Einw.	1 000 EUR
1206246900	Sonnenwalde.....	265	82	–	–	–
1206250000	Uebigau-Wahrenbrück.....	2 443	468	–	–	–
1206202	Amt Elsterland.....	–	–	–	–	–
1206200102	Amtsverwaltung Elsterland.....	–	–	–	–	–
1206221902	Heideland.....	–	–	–	–	–
1206241702	Rückersdorf.....	–	–	–	–	–
1206244002	Schilda.....	–	–	–	–	–
1206245302	Schönborn.....	–	–	–	–	–
1206249202	Tröbitz.....	–	–	–	–	–
1206205	Amt Kleine Elster (Niederlausitz).....	564	103	–	–	–
1206200105	Amtsverwaltung Kleine Elster (Niederl.).....	210	38	–	–	–
1206208805	Crinitz.....	12	10	–	–	–
1206229305	Lichterfeld-Schacksdorf.....	174	176	–	–	–
1206233305	Massen-Niederlausitz.....	148	79	–	–	–
1206242505	Sallgast.....	20	14	–	–	–
1206207	Amt Plessa.....	3 093	510	–	–	–
1206200107	Amtsverwaltung Plessa.....	461	76	–	–	–
1206217707	Gorden-Staupitz.....	–	–	–	–	–
1206224007	Hohenleipisch.....	686	344	–	–	–
1206237207	Plessa.....	1 947	738	–	–	–
1206246407	Schraden.....	–	–	–	–	–
1206209	Amt Schlieben.....	337	64	–	–	–
1206200109	Amtsverwaltung Schlieben.....	79	15	–	–	–
1206213409	Fichtwald.....	–	–	–	–	–
1206223709	Hohenbucko.....	23	36	–	–	–
1206228209	Kremitzau.....	–	–	–	–	–
1206228909	Lebusa.....	–	–	–	–	–
1206244509	Schlieben.....	234	96	–	–	–
1206211	Amt Schradenland.....	826	186	–	–	–
1206200111	Amtsverwaltung Schradenland.....	–	–	–	–	–
1206219611	Gröden.....	96	71	–	–	–
1206220811	Großthiemig.....	553	535	–	–	–
1206223211	Hirschfeld.....	111	90	–	–	–
1206233611	Merzdorf.....	66	80	–	–	–
12063	Kreis Havelland.....	63 191	389	150	1	150
1206300100	Landkreis Havelland.....	2 690	17	–	–	–
1206303600	Brieselang.....	6 337	537	–	–	–
1206305600	Dallgow-Döberitz.....	369	37	–	–	–
1206308000	Falkensee.....	–	–	–	–	–
1206314800	Ketzin/Havel.....	769	118	–	–	–
1206318900	Milower Land.....	261	61	–	–	–
1206320800	Nauen.....	23 072	1 281	–	–	–
1206324400	Premnitz.....	1 851	220	–	–	–
1206325200	Rathenow.....	20 428	843	–	–	–
1206327300	Schönwalde-Glien.....	714	73	–	–	–
1206335700	Wustermark.....	4 838	510	–	–	–
1206302	Amt Friesack.....	1 254	191	–	–	–

9 Schuldenstand der kommunalen Haushalte und deren Eigenbetriebe sowie Eigengesellschaften am 31.12.2019 nach ausgewählten Körperschaften

Schl. Nr.	Körperschaft	Schuldenstand am 31.12.2019 ¹		Darunter		
		Gemeinden/ Gemeindeverbände		Kassenkredite		Darunter für eigenen Liquiditätsbe- darf aus dem Cash-Pool entnommene Mittel
		1 000 EUR	EUR je Einw.	1 000 EUR	EUR je Einw.	1 000 EUR
1206300102	Amtsverwaltung Friesack.....	–	–	–	–	–
1206308802	Friesack.....	733	290	–	–	–
1206314202	Wiesenaue.....	6	8	–	–	–
1206320202	Mühlenberge.....	6	8	–	–	–
1206322802	Paulinenaue.....	509	372	–	–	–
1206324002	Pessin.....	–	–	–	–	–
1206325602	Retzow.....	–	–	–	–	–
1206306	Amt Nennhausen.....	251	55	150	33	150
1206300106	Amtsverwaltung Nennhausen.....	101	22	–	–	–
1206316506	Kotzen.....	150	253	150	253	150
1206318606	Märkisch Luch.....	–	–	–	–	–
1206321206	Nennhausen.....	–	–	–	–	–
1206329306	Stechow-Ferchesar.....	–	–	–	–	–
1206309	Amt Rhinow.....	355	78	–	–	–
1206300109	Amtsverwaltung Rhinow.....	–	–	–	–	–
1206309409	Gollenberg.....	–	–	–	–	–
1206311209	Großderschau.....	–	–	–	–	–
1206313409	Havelaue.....	–	–	–	–	–
1206316109	Kleßen-Görne.....	18	50	–	–	–
1206326009	Rhinow.....	306	191	–	–	–
1206327409	Seeblick.....	32	36	–	–	–
12064	Kreis Märkisch-Oderland.....	99 944	512	197	1	–
1206400100	Landkreis Märkisch-Oderland.....	3 601	18	–	–	–
1206402900	Altlandsberg.....	8 489	896	–	–	–
1206404400	Bad Freienwalde (Oder).....	5 810	472	–	–	–
1206413600	Fredersdorf-Vogelsdorf.....	2 929	209	–	–	–
1206422700	Hoppegarten.....	22 807	1 263	–	–	–
1206427400	Letschin.....	2 729	686	–	–	–
1206431700	Müncheberg.....	2 697	390	–	–	–
1206433600	Neuenhagen bei Berlin.....	2 464	133	–	–	–
1206438000	Petershagen/Eggersdorf.....	123	8	–	–	–
1206442800	Rüdersdorf bei Berlin.....	6 368	404	–	–	–
1206444800	Seelow.....	3 792	698	–	–	–
1206447200	Strausberg.....	16 571	620	–	–	–
1206451200	Wriezen.....	3 999	554	–	–	–
1206403	Amt Falkenberg-Höhe.....	2 274	501	–	–	–
1206400103	Amtsverwaltung Falkenberg-Höhe.....	150	33	–	–	–
1206405303	Beiersdorf-Freudenberg.....	428	707	–	–	–
1206412503	Falkenberg.....	1 580	703	–	–	–
1206420503	Heckelberg-Brunow.....	116	168	–	–	–
1206422203	Höhenland.....	–	–	–	–	–
1206404	Amt Golzow.....	5 545	1 054	–	–	–
1206400104	Amtsverwaltung Golzow.....	–	–	–	–	–
1206400904	Alt Tucheband.....	1 101	1 399	–	–	–
1206405704	Bleyen-Genschmar.....	620	1 409	–	–	–
1206417204	Golzow.....	975	1 211	–	–	–
1206426604	Küstriner Vorland.....	2 515	979	–	–	–

Schulden beim nicht-öffentlichen Bereich¹ am 31.12.2019

Eigenbetriebe		Eigengesellschaften ²			
		unmittelbare Beteiligung		mittelbare Beteiligung ³	
1 000 EUR	EUR je Einw.	1 000 EUR	EUR je Einw.	1 000 EUR	EUR je Einw.
-	-	-	-	-	-
-	-	-	-	-	-
-	-	-	-	-	-
-	-	-	-	-	-
-	-	-	-	-	-
-	-	-	-	-	-
-	-	-	-	-	-
-	-	-	-	-	-
-	-	-	-	-	-
-	-	-	-	-	-
-	-	-	-	-	-
-	-	-	-	-	-
-	-	-	-	-	-
-	-	-	-	-	-
-	-	-	-	-	-
-	-	-	-	-	-
-	-	-	-	-	-
-	-	-	-	-	-
-	-	-	-	-	-
-	-	-	-	-	-
-	-	-	-	-	-
-	-	-	-	-	-
-	-	-	-	-	-
-	-	-	-	-	-
-	-	-	-	-	-
292	1	91 832	471	105 816	542
-	-	-	-	20 304	104
-	-	4 537	479	-	-
-	-	6 887	560	56	5
-	-	-	-	-	-
-	-	-	-	-	-
-	-	-	-	-	-
-	-	6 987	1 011	-	-
-	-	5 243	284	-	-
-	-	-	-	-	-
-	-	26 405	1 674	-	-
154	28	24 515	4 515	-	-
138	5	4 184	156	85 456	3 196
-	-	13 074	1 811	-	-
-	-	-	-	-	-
-	-	-	-	-	-
-	-	-	-	-	-
-	-	-	-	-	-
-	-	-	-	-	-
-	-	-	-	-	-
-	-	-	-	-	-
-	-	-	-	-	-
-	-	-	-	-	-
-	-	-	-	-	-
-	-	-	-	-	-
-	-	-	-	-	-
-	-	-	-	-	-
-	-	-	-	-	-

9 Schuldenstand der kommunalen Haushalte und deren Eigenbetriebe sowie Eigengesellschaften am 31.12.2019 nach ausgewählten Körperschaften

Schl. Nr.	Körperschaft	Schuldenstand am 31.12.2019 ¹		Darunter		
		Gemeinden/ Gemeindeverbände		Kassenkredite		Darunter für eigenen Liquiditätsbe- darf aus dem Cash-Pool entnommene Mittel
		1 000 EUR	EUR je Einw.	1 000 EUR	EUR je Einw.	1 000 EUR
1206453804	Zechin.....	334	506	–	–	–
1206406	Amt Lebus.....	2 467	405	–	–	–
1206400106	Amtsverwaltung Lebus.....	444	73	–	–	–
1206426806	Lebus.....	1 422	451	–	–	–
1206438806	Podelzig.....	602	705	–	–	–
1206442006	Reitwein.....	–	–	–	–	–
1206448006	Treplin.....	–	–	–	–	–
1206453906	Zeschdorf.....	–	–	–	–	–
1206408	Amt Märkische Schweiz.....	2 885	302	–	–	–
1206400108	Amtsverwaltung Märkische Schweiz.....	–	–	–	–	–
1206408408	Buckow (Märkische Schweiz).....	1 748	1 180	–	–	–
1206415308	Garzau-Garzin.....	–	–	–	–	–
1206437008	Oberbarnim.....	–	–	–	–	–
1206440808	Rehfelde.....	1 137	224	–	–	–
1206448408	Waldsiefersdorf.....	–	–	–	–	–
1206410	Amt Neuhardenberg.....	759	164	–	–	–
1206400110	Amtsverwaltung Neuhardenberg.....	–	–	–	–	–
1206419010	Gusow-Platkow.....	142	105	–	–	–
1206430310	Märkische Höhe.....	–	–	–	–	–
1206434010	Neuhardenberg.....	618	228	–	–	–
1206412	Amt Seelow-Land.....	1 407	304	–	–	–
1206400112	Amtsverwaltung Seelow-Land.....	–	–	–	–	–
1206412812	Falkenhagen (Mark).....	308	444	–	–	–
1206413012	Fichtenhöhe.....	339	680	–	–	–
1206428812	Lietzen.....	54	82	–	–	–
1206429012	Lindendorf.....	212	158	–	–	–
1206448212	Vierlinden.....	493	344	–	–	–
1206414	Amt Barnim-Oderbruch.....	2 227	333	–	–	–
1206400114	Amtsverwaltung Barnim-Oderbruch.....	1 252	187	–	–	–
1206406114	Bliesdorf.....	112	90	–	–	–
1206434914	Neulewin.....	61	67	–	–	–
1206436514	Neutrebbin.....	232	168	–	–	–
1206437114	Oderaue.....	438	271	–	–	–
1206439314	Prötzel.....	30	30	–	–	–
1206441714	Reichenow-Möglin.....	102	184	–	–	–
12065	Kreis Oberhavel.....	30 752	145	1 075	5	1 075
1206500100	Landkreis Oberhavel.....	7	0	–	–	–
1206503600	Birkenwerder.....	–	–	–	–	–
1206508400	Fürstenberg/Havel.....	1 042	179	–	–	–
1206509600	Glienicke/Nordbahn.....	–	–	–	–	–
1206513600	Hennigsdorf.....	5 211	198	–	–	–
1206514400	Hohen Neuendorf.....	8 163	312	–	–	–
1206516500	Kremmen.....	2 589	335	–	–	–
1206518000	Leegebruch.....	–	–	–	–	–
1206519300	Liebenwalde.....	–	–	–	–	–
1206519800	Löwenberger Land.....	–	–	–	–	–
1206522500	Mühlenbecker Land.....	200	13	–	–	–

9 Schuldenstand der kommunalen Haushalte und deren Eigenbetriebe sowie Eigengesellschaften am 31.12.2019 nach ausgewählten Körperschaften

Schl. Nr.	Körperschaft	Schuldenstand am 31.12.2019 ¹		Darunter		
		Gemeinden/ Gemeindeverbände		Kassenkredite		Darunter für eigenen Liquiditätsbe- darf aus dem Cash-Pool entnommene Mittel
		1 000 EUR	EUR je Einw.	1 000 EUR	EUR je Einw.	1 000 EUR
1206525100	Oberkrämer.....	6	1	–	–	–
1206525600	Oranienburg.....	5 834	130	–	–	–
1206533200	Velten.....	1 473	122	–	–	–
1206535600	Zehdenick.....	1 588	118	–	–	–
1206502	Amt Gransee und Gemeinden.....	4 640	510	1 075	118	1 075
1206500102	Amtsverwaltung Gransee und Gem.....	3 642	401	1 075	118	1 075
1206510002	Gransee.....	587	100	–	–	–
1206511702	Großwoltersdorf.....	–	–	–	–	–
1206527602	Schönermark.....	99	217	–	–	–
1206530102	Sonnenberg.....	237	285	–	–	–
1206531002	Stechlin.....	75	63	–	–	–
12066	Kreis Oberspreewald-Lausitz.....	48 041	437	2 038	19	–
1206600100	Landkreis Oberspreewald-Lausitz.....	–	–	–	–	–
1206605200	Calau.....	2 583	334	1 000	129	–
1206611200	Großräschen.....	4 122	486	–	–	–
1206617600	Lauchhammer.....	9 477	651	–	–	–
1206619600	Lübbenau/Spreewald.....	14 343	897	–	–	–
1206628500	Schipkau.....	2 701	403	–	–	–
1206629600	Schwarzheide.....	4 661	825	–	–	–
1206630400	Senftenberg.....	2 987	124	–	–	–
1206632000	Vetschau/Spreewald.....	2 578	322	–	–	–
1206601	Amt Altdöbern.....	2 411	431	1 038	186	–
1206600101	Amtsverwaltung Altdöbern.....	–	–	–	–	–
1206600801	Altdöbern.....	–	–	–	–	–
1206604101	Bronkow.....	80	136	–	–	–
1206620201	Luckaitztal.....	1 085	1 382	382	487	–
1206622601	Neu-Seeland.....	–	–	–	–	–
1206622801	Neupetershain.....	1 245	1 053	656	554	–
1206606	Amt Ortrand.....	1 875	311	–	–	–
1206600106	Amtsverwaltung Ortrand.....	–	–	–	–	–
1206606406	Frauendorf.....	–	–	–	–	–
1206610406	Großkmehlen.....	–	–	–	–	–
1206616806	Kroppen.....	39	56	–	–	–
1206618806	Lindenau.....	555	731	–	–	–
1206624006	Ortrand.....	626	305	–	–	–
1206631606	Tettau.....	656	848	–	–	–
1206607	Amt Ruhland.....	301	42	–	–	–
1206600107	Amtsverwaltung Ruhland.....	–	–	–	–	–
1206611607	Grünwald.....	–	–	–	–	–
1206612007	Guteborn.....	–	–	–	–	–
1206612407	Hermsdorf.....	–	–	–	–	–
1206613207	Hohenbocka.....	–	–	–	–	–
1206627207	Ruhland.....	301	81	–	–	–
1206629207	Schwarzbach.....	–	–	–	–	–
12067	Kreis Oder-Spree.....	146 279	820	34 776	195	588
1206700100	Landkreis Oder-Spree.....	2 558	14	–	–	–

9 Schuldenstand der kommunalen Haushalte und deren Eigenbetriebe sowie Eigengesellschaften am 31.12.2019 nach ausgewählten Körperschaften

Schl. Nr.	Körperschaft	Schuldenstand am 31.12.2019 ¹		Darunter		
		Gemeinden/ Gemeindeverbände		Kassenkredite		Darunter für eigenen Liquiditätsbe- darf aus dem Cash-Pool entnommene Mittel
		1 000 EUR	EUR je Einw.	1 000 EUR	EUR je Einw.	1 000 EUR
1206703600	Beeskow.....	1 007	125	–	–	–
1206712000	Eisenhüttenstadt.....	30 483	1 268	26 060	1 084	–
1206712400	Erkner.....	5 108	430	–	–	–
1206713700	Friedland.....	223	75	–	–	–
1206714400	Fürstenwalde/Spree.....	54 456	1 705	8 716	273	588
1206720100	Grünheide (Mark).....	8 625	996	–	–	–
1206742600	Rietz-Neuendorf.....	179	43	–	–	–
1206744000	Schöneiche b.Berlin.....	7 315	572	–	–	–
1206748100	Storkow (Mark).....	8 091	878	–	–	–
1206749300	Tauche.....	1 270	335	–	–	–
1206754400	Woltersdorf.....	4 772	577	–	–	–
1206701	Amt Brieskow-Finkenheerd.....	2 165	290	–	–	–
1206700101	Amtsverwaltung Brieskow-Finkenheerd..	32	4	–	–	–
1206707601	Brieskow-Finkenheerd.....	1 590	691	–	–	–
1206718001	Groß Lindow.....	94	55	–	–	–
1206750801	Vogelsang.....	–	–	–	–	–
1206752801	Wiesenu.....	139	110	–	–	–
1206755201	Ziltendorf.....	310	208	–	–	–
1206705	Amt Neuzelle.....	159	25	–	–	–
1206700105	Amtsverwaltung Neuzelle.....	–	–	–	–	–
1206729205	Lawitz.....	–	–	–	–	–
1206733805	Neißemünde.....	–	–	–	–	–
1206735705	Neuzelle.....	159	37	–	–	–
1206706	Amt Odervorland.....	8 421	823	–	–	–
1206700106	Amtsverwaltung Odervorland.....	1 219	119	–	–	–
1206704006	Berkenbrück.....	250	246	–	–	–
1206707206	Briesen (Mark).....	1 803	642	–	–	–
1206723706	Jacobsdorf.....	2 241	1 179	–	–	–
1206747306	Steinhöfel.....	2 909	646	–	–	–
1206707	Amt Scharmützelsee.....	10 504	1 040	–	–	–
1206700107	Amtsverwaltung Scharmützelsee.....	–	–	–	–	–
1206702407	Bad Saarow.....	8 921	1 524	–	–	–
1206711207	Diensdorf-Radlow.....	3	6	–	–	–
1206728807	Langewahl.....	1 580	1 814	–	–	–
1206741307	Reichenwalde.....	–	–	–	–	–
1206752007	Wendisch Rietz.....	–	–	–	–	–
1206708	Amt Schlaubetal.....	943	95	–	–	–
1206700108	Amtsverwaltung Schlaubetal.....	–	–	–	–	–
1206720508	Grunow-Dammendorf.....	308	610	–	–	–
1206732408	Mixdorf.....	–	–	–	–	–
1206733608	Müllrose.....	609	133	–	–	–
1206739708	Ragow-Merz.....	–	–	–	–	–
1206743808	Schlaubetal.....	26	14	–	–	–
1206745808	Siehdichum.....	–	–	–	–	–
1206709	Amt Spreenhagen.....	–	–	–	–	–
1206700109	Amtsverwaltung Spreenhagen.....	–	–	–	–	–
1206717309	Gosen-Neu Zittau.....	–	–	–	–	–
1206740809	Rauen.....	–	–	–	–	–

9 Schuldenstand der kommunalen Haushalte und deren Eigenbetriebe sowie Eigengesellschaften am 31.12.2019 nach ausgewählten Körperschaften

Schl. Nr.	Körperschaft	Schuldenstand am 31.12.2019 ¹		Darunter		
		Gemeinden/ Gemeindeverbände		Kassenkredite		Darunter für eigenen Liquiditätsbe- darf aus dem Cash-Pool entnommene Mittel
		1 000 EUR	EUR je Einw.	1 000 EUR	EUR je Einw.	1 000 EUR
1206746909	Spreenhagen.....	–	–	–	–	–
12068	Kreis Ostprignitz-Ruppin.....	50 401	509	282	3	282
1206800100	Landkreis Ostprignitz-Ruppin.....	9 158	92	–	–	–
1206811700	Fehrbellin.....	1 139	127	–	–	–
1206818100	Heiligengrabe.....	3 310	755	–	–	–
1206826400	Kyritz.....	2 140	230	–	–	–
1206832000	Neuruppin.....	14 054	456	–	–	–
1206835300	Rheinsberg.....	2 804	349	–	–	–
1206846800	Wittstock/Dosse.....	12 748	899	–	–	–
1206847700	Wusterhausen/Dosse.....	296	51	–	–	–
1206804	Amt Lindow (Mark).....	1 696	371	282	62	282
1206800104	Amtsverwaltung Lindow (Mark).....	–	–	–	–	–
1206818804	Herzberg (Mark).....	815	1 320	282	456	282
1206828004	Lindow (Mark).....	869	286	–	–	–
1206837204	Rüthnick.....	–	–	–	–	–
1206843704	Vielitzsee.....	12	25	–	–	–
1206805	Amt Neustadt (Dosse).....	1 212	159	–	–	–
1206800105	Amtsverwaltung Neustadt (Dosse).....	31	4	–	–	–
1206805205	Breddin.....	139	157	–	–	–
1206810905	Dreetz.....	73	65	–	–	–
1206832405	Neustadt (Dosse).....	464	134	–	–	–
1206840905	Sieversdorf-Hohenofen.....	285	415	–	–	–
1206841705	Stüdenitz-Schönermark.....	10	17	–	–	–
1206850105	Zernitz-Lohm.....	210	237	–	–	–
1206807	Amt Temnitz.....	1 843	347	–	–	–
1206800107	Amtsverwaltung Temnitz.....	412	78	–	–	–
1206807207	Dabergotz.....	–	–	–	–	–
1206830607	Märkisch Linden.....	38	32	–	–	–
1206841307	Storbeck-Frankendorf.....	–	–	–	–	–
1206842507	Temnitzquell.....	303	396	–	–	–
1206842607	Temnitztal.....	369	250	–	–	–
1206845207	Walsleben.....	721	946	–	–	–
12069	Kreis Potsdam-Mittelmark.....	82 498	382	16 467	76	–
1206900100	Landkreis Potsdam-Mittelmark.....	–	–	–	–	–
1206901700	Beelitz.....	7 143	570	–	–	–
1206902000	Bad Belzig.....	11 903	1 070	405	36	–
1206924900	Groß Kreutz (Havel).....	1 261	147	–	–	–
1206930400	Kleinmachnow.....	1 038	51	–	–	–
1206930600	Kloster Lehnin.....	4 237	390	–	–	–
1206939700	Michendorf.....	943	73	–	–	–
1206945400	Nuthetal.....	3 282	364	–	–	–
1206959000	Schwielowsee.....	5 918	553	–	–	–
1206959600	Seddiner See.....	1 830	392	–	–	–
1206960400	Stahnsdorf.....	–	–	–	–	–
1206961600	Teltow.....	102	4	–	–	–
1206963200	Treuenbrietzen.....	18 215	2 459	13 064	1 764	–

Schulden beim nicht-öffentlichen Bereich ¹ am 31.12.2019					
Eigenbetriebe		Eigengesellschaften ²			
		unmittelbare Beteiligung		mittelbare Beteiligung ³	
1 000 EUR	EUR je Einw.	1 000 EUR	EUR je Einw.	1 000 EUR	EUR je Einw.
-	-	-	-	-	-
-	-	151 284	1 528	26 929	272
-	-	-	-	26 929	272
-	-	-	-	-	-
-	-	-	-	-	-
-	-	95 509	3 097	-	-
-	-	32 440	4 038	-	-
-	-	20 299	1 431	-	-
-	-	3 036	524	-	-
-	-	-	-	-	-
-	-	-	-	-	-
-	-	-	-	-	-
-	-	-	-	-	-
-	-	-	-	-	-
-	-	-	-	-	-
-	-	-	-	-	-
-	-	-	-	-	-
-	-	-	-	-	-
-	-	-	-	-	-
-	-	-	-	-	-
-	-	-	-	-	-
-	-	-	-	-	-
-	-	-	-	-	-
-	-	-	-	-	-
-	-	-	-	-	-
-	-	-	-	-	-
-	-	-	-	-	-
-	-	-	-	-	-
-	-	-	-	-	-
-	-	-	-	-	-
-	-	-	-	-	-
-	-	-	-	-	-
-	-	-	-	-	-
-	-	-	-	-	-
-	-	-	-	-	-
-	-	-	-	-	-
-	-	162 471	753	2 110	10
-	-	16 956	79	-	-
-	-	14 516	1 158	-	-
-	-	47 791	4 294	-	-
-	-	-	-	-	-
-	-	6 919	338	-	-
-	-	-	-	-	-
-	-	-	-	-	-
-	-	-	-	-	-
-	-	-	-	-	-
-	-	-	-	-	-
-	-	-	-	-	-
-	-	-	-	-	-
-	-	-	-	-	-
-	-	-	-	-	-
-	-	-	-	-	-
-	-	-	-	-	-
-	-	18 912	1 241	-	-
-	-	31 389	1 184	2 110	80
-	-	3 698	499	-	-



9 Schuldenstand der kommunalen Haushalte und deren Eigenbetriebe sowie Eigengesellschaften am 31.12.2019 nach ausgewählten Körperschaften

Schl. Nr.	Körperschaft	Schuldenstand am 31.12.2019 ¹		Darunter		
		Gemeinden/ Gemeindeverbände		Kassenkredite		Darunter für eigenen Liquiditätsbe- darf aus dem Cash-Pool entnommene Mittel
		1 000 EUR	EUR je Einw.	1 000 EUR	EUR je Einw.	1 000 EUR
1206965600	Werder (Havel).....	7 252	275	–	–	–
1206966500	Wiesenburg/Mark.....	2 235	524	999	234	–
1206902	Amt Beetzsee.....	2 942	355	–	–	–
1206900102	Amtsverwaltung Beetzsee.....	2 138	258	–	–	–
1206901802	Beetzsee.....	–	–	–	–	–
1206901902	Beetzseeheide.....	4	6	–	–	–
1206927002	Havelsee.....	33	10	–	–	–
1206946002	Päwesin.....	157	318	–	–	–
1206954102	Roskow.....	610	513	–	–	–
1206904	Amt Brück.....	8 084	739	–	–	–
1206900104	Amtsverwaltung Brück.....	768	70	–	–	–
1206905204	Borkheide.....	2 487	1 208	–	–	–
1206905604	Borkwalde.....	198	128	–	–	–
1206907604	Brück.....	4 067	1 001	–	–	–
1206921604	Golzow.....	564	419	–	–	–
1206934504	Linthe.....	–	–	–	–	–
1206947004	Planebruch.....	–	–	–	–	–
1206910	Amt Niemeck.....	3 340	720	2 000	431	–
1206900110	Amtsverwaltung Niemeck.....	298	64	–	–	–
1206940210	Mühlenfließ.....	62	69	–	–	–
1206944810	Niemeck.....	2 470	1 234	1 500	749	–
1206947410	Planetal.....	509	546	500	536	–
1206948510	Rabenstein/Fläming.....	0	1	–	–	–
1206917	Amt Wusterwitz.....	89	17	–	–	–
1206900117	Amtsverwaltung Wusterwitz.....	–	–	–	–	–
1206902817	Bensdorf.....	–	–	–	–	–
1206953717	Rosenau.....	–	–	–	–	–
1206968817	Wusterwitz.....	89	29	–	–	–
1206918	Amt Ziesar.....	2 683	442	–	–	–
1206900118	Amtsverwaltung Ziesar.....	–	–	–	–	–
1206908918	Buckautal.....	–	–	–	–	–
1206922418	Görzke.....	967	786	–	–	–
1206923218	Gräben.....	–	–	–	–	–
1206964818	Wenzlow.....	–	–	–	–	–
1206968018	Wollin.....	–	–	–	–	–
1206969618	Ziesar.....	1 716	692	–	–	–
12070	Kreis Prignitz.....	24 470	321	916	12	369
1207000100	Landkreis Prignitz.....	3 313	43	–	–	–
1207012500	Groß Pankow (Prignitz).....	620	164	–	–	–
1207014900	Gumtow.....	96	29	–	–	–
1207017300	Karstädt.....	705	119	400	68	–
1207029600	Perleberg.....	6 154	509	–	–	–
1207030200	Plattenburg.....	350	106	–	–	–
1207031600	Pritzwalk.....	3 495	293	–	–	–
1207042400	Wittenberge.....	3 413	200	–	–	–
1207001	Amt Bad Wilsnack/Weisen.....	815	134	125	21	125
1207000101	Amtsverwaltung Bad Wilsnack/Weisen..	120	20	–	–	–

9 Schuldenstand der kommunalen Haushalte und deren Eigenbetriebe sowie Eigengesellschaften am 31.12.2019 nach ausgewählten Körperschaften

Schl. Nr.	Körperschaft	Schuldenstand am 31.12.2019 ¹		Darunter		
		Gemeinden/ Gemeindeverbände		Kassenkredite		Darunter für eigenen Liquiditätsbe- darf aus dem Cash-Pool entnommene Mittel
		1 000 EUR	EUR je Einw.	1 000 EUR	EUR je Einw.	1 000 EUR
1207000801	Bad Wilsnack.....	390	154	–	–	–
1207005201	Breese.....	61	40	–	–	–
1207024101	Legde/Quitzebel.....	–	–	–	–	–
1207034801	Rühstädt.....	11	24	–	–	–
1207041601	Weisen.....	234	242	125	129	125
1207005	Amt Lenzen-Elbtalaue.....	1 018	256	146	37	–
1207000105	Amtsverwaltung Lenzen-Elbtalaue.....	40	10	–	–	–
1207006005	Cumlosen.....	112	157	–	–	–
1207023605	Lanz.....	90	127	–	–	–
1207024405	Lenzen (Elbe).....	776	371	146	70	–
1207024605	Lenzerwische.....	–	–	–	–	–
1207006	Amt Meyenburg.....	1 380	337	–	–	–
1207000106	Amtsverwaltung Meyenburg.....	–	–	–	–	–
1207009606	Gerdshagen.....	–	–	–	–	–
1207015306	Halenbeck-Rohlsdorf.....	58	119	–	–	–
1207022206	Kümmernitztal.....	–	–	–	–	–
1207026606	Marienfließ.....	–	–	–	–	–
1207028006	Meyenburg.....	1 322	647	–	–	–
1207009	Amt Putlitz-Berge.....	3 112	644	244	51	244
1207000109	Amtsverwaltung Putlitz-Berge.....	–	–	–	–	–
1207002809	Berge.....	983	1 293	244	322	244
1207014509	Gülitz-Reetz.....	212	467	–	–	–
1207030009	Pirow.....	–	–	–	–	–
1207032509	Putlitz.....	1 917	715	–	–	–
1207039309	Triglitz.....	–	–	–	–	–
12071	Kreis Spree-Neiße.....	129 326	1 135	74 542	654	–
1207100100	Landkreis Spree-Neiße.....	9 391	82	3 145	28	–
1207105700	Drebkau.....	4 598	833	1 500	272	–
1207107600	Forst (Lausitz).....	40 938	2 275	39 500	2 195	–
1207116000	Guben.....	12 441	741	3 500	208	–
1207124400	Kolkwitz.....	3 196	347	–	–	–
1207130100	Neuhausen/Spree.....	354	72	–	–	–
1207133700	Schenkendöbern.....	1 094	304	–	–	–
1207137200	Spremberg.....	5 578	252	–	–	–
1207140800	Welzow.....	446	132	–	–	–
1207101	Amt Burg (Spreewald).....	14 911	1 652	–	–	–
1207100101	Amtsverwaltung Burg (Spreewald).....	4 840	536	–	–	–
1207102801	Briesen.....	647	841	–	–	–
1207103201	Burg (Spreewald).....	5 420	1 278	–	–	–
1207104101	Dissen-Striesow.....	965	992	–	–	–
1207116401	Guhrow.....	215	408	–	–	–
1207134101	Schmogrow-Fehrow.....	742	920	–	–	–
1207141201	Werben.....	2 082	1 217	–	–	–
1207102	Amt Döbern-Land.....	25 330	2 365	20 097	1 876	–
1207100102	Amtsverwaltung Döbern-Land.....	1 451	135	–	–	–
1207104402	Döbern.....	12 842	4 013	9 886	3 089	–
1207107402	Felixsee.....	2 248	1 184	2 113	1 113	–

9 Schuldenstand der kommunalen Haushalte und deren Eigenbetriebe sowie Eigengesellschaften am 31.12.2019 nach ausgewählten Körperschaften

Schl. Nr.	Körperschaft	Schuldenstand am 31.12.2019 ¹		Darunter		
		Gemeinden/ Gemeindeverbände		Kassenkredite		Darunter für eigenen Liquiditätsbe- darf aus dem Cash-Pool entnommene Mittel
		1 000 EUR	EUR je Einw.	1 000 EUR	EUR je Einw.	1 000 EUR
1207115302	Groß Schacksdorf-Simmersdorf.....	25	26	–	–	–
1207118902	Jämlitz-Klein Düben.....	–	–	–	–	–
1207129402	Neiße-Malxetal.....	923	568	600	369	–
1207139202	Tschernitz.....	7 124	5 825	6 962	5 693	–
1207141402	Wiesengrund.....	716	522	536	391	–
1207107	Amt Peitz.....	11 048	1 028	6 800	633	–
1207100107	Amtsverwaltung Peitz.....	–	–	–	–	–
1207105207	Drachhausen.....	42	53	–	–	–
1207106007	Drehnow.....	–	–	–	–	–
1207117607	Heinersbrück.....	449	777	400	692	–
1207119307	Jänschwalde.....	–	–	–	–	–
1207130407	Peitz.....	5 401	1 232	1 400	319	–
1207138407	Tauer.....	4	5	–	–	–
1207138607	Teichland.....	5 000	4 537	5 000	4 537	–
1207140107	Turnow-Preilack.....	151	134	–	–	–
12072	Kreis Teltow-Fläming.....	82 249	486	776	5	–
1207200100	Landkreis Teltow-Fläming.....	23 628	140	–	–	–
1207200200	Am Mellensee.....	3 203	470	–	–	–
1207201400	Baruth/Mark.....	3 938	926	–	–	–
1207201700	Blankenfelde-Mahlow.....	394	14	–	–	–
1207212000	Großbeeren.....	4 300	506	–	–	–
1207216900	Jüterbog.....	2 965	239	776	63	–
1207223200	Luckenwalde.....	13 898	675	–	–	–
1207224000	Ludwigsfelde.....	10 756	405	–	–	–
1207229700	Niedergörsdorf.....	2 550	412	–	–	–
1207231200	Nuthe-Urstromtal.....	1 673	256	–	–	–
1207234000	Rangsdorf.....	3 473	306	–	–	–
1207242600	Trebbin.....	2 764	290	–	–	–
1207247700	Zossen.....	5 416	276	–	–	–
1207204	Amt Dahme/Mark.....	3 292	363	–	–	–
1207200104	Amtsverwaltung Dahme/Mark.....	1 458	161	–	–	–
1207205304	Dahme/Mark.....	1 835	375	–	–	–
1207205504	Dahmetal.....	–	–	–	–	–
1207215704	Ihlow.....	–	–	–	–	–
1207229804	Niederer Fläming.....	–	–	–	–	–
12073	Kreis Uckermark.....	69 355	581	6 409	54	575
1207300100	Landkreis Uckermark.....	6 172	52	–	–	–
1207300800	Angermünde.....	7 514	542	–	–	–
1207306900	Boitzenburger Land.....	3 130	1 010	500	161	–
1207338400	Lychen.....	947	296	–	–	–
1207342900	Nordwestuckermark.....	5 344	1 265	–	–	–
1207345200	Prenzlau.....	1 205	64	–	–	–
1207353200	Schwedt/Oder.....	4 543	152	–	–	–
1207357200	Templin.....	2 673	169	–	–	–
1207357900	Uckerland.....	885	337	–	–	–
1207303	Amt Brüssow (Uckermark).....	5 484	1 236	–	–	–

**9 Schuldenstand der kommunalen Haushalte und deren Eigenbetriebe sowie Eigengesellschaften
am 31.12.2019 nach ausgewählten Körperschaften**

Schl. Nr.	Körperschaft	Schuldenstand am 31.12.2019 ¹		Darunter		
		Gemeinden/ Gemeindeverbände		Kassenkredite		Darunter für eigenen Liquiditätsbe- darf aus dem Cash-Pool entnommene Mittel
		1 000 EUR	EUR je Einw.	1 000 EUR	EUR je Einw.	1 000 EUR
1207300103	Amtsverwaltung Brüssow (Uckermark)...	–	–	–	–	–
1207308503	Brüssow.....	1 286	707	–	–	–
1207309303	Carmzow-Wallmow.....	716	1 167	–	–	–
1207321603	Göritz.....	628	768	–	–	–
1207349003	Schenkenberg.....	534	864	–	–	–
1207352003	Schönfeld.....	2 321	4 072	–	–	–
1207304	Amt Gartz (Oder).....	4 131	605	158	23	–
1207300104	Amtsverwaltung Gartz (Oder).....	–	–	–	–	–
1207309704	Casekow.....	833	437	158	83	–
1207318904	Gartz (Oder).....	1 457	576	–	–	–
1207330904	Hohenselchow-Groß Pinnow.....	627	821	–	–	–
1207339304	Mescherin.....	210	261	–	–	–
1207356504	Tantow.....	1 005	1 215	–	–	–
1207305	Amt Gerswalde.....	8 954	2 037	–	–	–
1207300105	Amtsverwaltung Gerswalde.....	80	18	–	–	–
1207315705	Flieth-Stegelitz.....	949	1 781	–	–	–
1207320105	Gerswalde.....	2 533	1 594	–	–	–
1207339605	Milmersdorf.....	4 640	3 284	–	–	–
1207340405	Mittenwalde.....	606	1 689	–	–	–
1207356905	Temmen-Ringenwalde.....	146	291	–	–	–
1207306	Amt Gramzow.....	4 441	650	575	84	575
1207300106	Amtsverwaltung Gramzow.....	281	41	–	–	–
1207322506	Gramzow.....	546	299	–	–	–
1207326106	Grünow.....	–	–	–	–	–
1207343006	Oberuckersee.....	966	586	–	–	–
1207345806	Randowtal.....	1 878	2 064	575	632	575
1207357806	Uckerfelde.....	552	576	–	–	–
1207364506	Zichow.....	218	398	–	–	–
1207310	Amt Oder-Welse.....	13 931	2 604	5 175	967	–
1207300110	Amtsverwaltung Oder-Welse.....	–	–	–	–	–
1207303210	Berkholz-Meyenburg.....	1 536	1 240	1 480	1 195	–
1207338610	Mark Landin.....	970	986	540	549	–
1207344010	Pinnow.....	6 758	7 526	685	763	–
1207350510	Schöneberg.....	1 937	2 418	1 080	1 348	–
1207360310	Passow.....	2 730	1 912	1 390	973	–

1 einschließlich Kassenkredite

2 einschließlich Krankenhäuser

3 einschließlich unmittelbare und mittelbare Beteiligung einer Kommune

Das Amt für Statistik Berlin-Brandenburg

Das Amt für Statistik Berlin-Brandenburg ist für beide Länder die zentrale Dienstleistungseinrichtung auf dem Gebiet der amtlichen Statistik. Das Amt erbringt Serviceleistungen im Bereich Information und Analyse für die breite Öffentlichkeit, für alle gesellschaftlichen Gruppen sowie für Kunden aus Verwaltung und Politik, Wirtschaft und Wissenschaft. Kerngeschäft des Amtes ist die Durchführung der gesetzlich angeordneten amtlichen Statistiken für Berlin und Brandenburg. Das Amt erhebt die Daten, bereitet sie auf, interpretiert und analysiert sie und veröffentlicht die Ergebnisse. Die Grundversorgung aller Nutzer mit statistischen Informationen erfolgt unentgeltlich, im Wesentlichen über das Internet und den Informationsservice. Daneben werden nachfrage- und zielgruppenorientierte Standardauswertungen zu Festpreisen angeboten. Kundenspezifische Aufbereitung / Beratung zu kostendeckenden Preisen ergänzt das Spektrum der Informationsbereitstellung.

Amtliche Statistik im Verbund

Die Statistiken werden bundesweit nach einheitlichen Konzepten, Methoden und Verfahren arbeitsteilig erstellt. Die statistischen Ämter der Länder sind dabei grundsätzlich für die Durchführung der Erhebungen, für die Aufbereitung und Veröffentlichung der Länderergebnisse zuständig. Durch diese Kooperation in einem „Statistikverbund“ entstehen für alle Länder vergleichbare und zu einem Bundesergebnis zusammenführbare Erhebungsergebnisse.

Produkte und Dienstleistungen

Informationsservice

info@statistik-bbb.de
mit statistischen Informationen für jedermann und Beratung sowie maßgeschneiderte Aufbereitungen von Daten über Berlin und Brandenburg.
Auskunft, Beratung, Pressedienst sowie Fachbibliothek.

Standort Potsdam

Steinstraße 104 - 106, 14480 Potsdam
Tel. 0331 8173 - 1777
Fax 030 9028 - 4091
Mo – Do 9 – 15 Uhr, Fr 9 – 14 Uhr

Standort Berlin

Alt-Friedrichsfelde 60, 10315 Berlin
Bibliothek
Tel. 030 9021 - 3540
Mo – Do 9 – 15 Uhr, Fr 9 – 14 Uhr

Internet-Angebot

www.statistik-berlin-brandenburg.de
mit aktuellen Daten, Pressemitteilungen, Statistischen Berichten zum kostenlosen Herunterladen, regionalstatistischen Informationen, Wahlstatistiken und -analysen sowie einem Überblick über das gesamte Leistungsspektrum des Amtes.

Statistische Jahrbücher

mit einer Vielzahl von Tabellen aus nahezu allen Arbeitsgebieten der amtlichen Statistik.

Statistische Berichte

mit Ergebnissen der einzelnen Statistiken in Tabellen in tiefer sachlicher Gliederung und Grafiken zur Veranschaulichung von Entwicklungen und Strukturen.

Datenangebot aus dem Sachgebiet

Informationen zu dieser Veröffentlichung

Referat 21
Tel. 0331 8173 - 1211
Fax 0331 27548 - 1063
finanzstatistik@statistik-bbb.de

Weitere Veröffentlichungen zum Thema

Statistische Berichte:

- Schulden des Landeshaushaltes und der öffentlich bestimmten Fonds, Einrichtungen und wirtschaftlichen Unternehmen des Landes Berlin, jährlich, L III 1

Hinweise auf andere Veröffentlichungen

Statistisches Bundesamt
Fachserie 14, Reihe 5

- Schulden der öffentlichen Haushalte