

Statistischer Bericht

L IV 3 – j / 16

┌ Lohn- und Einkommensteuerstatistik
im **Land Brandenburg**
2016

Impressum

Statistischer Bericht
L IV 3 - j / 16

Erscheinungsfolge: jährlich
Erschienen im September **2020**

Herausgeber

Amt für Statistik Berlin-Brandenburg
Steinstraße 104 - 106
14480 Potsdam
info@statistik-bbb.de
www.statistik-berlin-brandenburg.de

Tel. 0331 8173 - 1777
Fax 030 9028 - 4091

Zeichenerklärung

- 0 weniger als die Hälfte von 1
in der letzten besetzten Stelle,
jedoch mehr als nichts
- nichts vorhanden
- ... Angabe fällt später an
- () Aussagewert ist eingeschränkt
- / Zahlenwert nicht sicher genug
- Zahlenwert unbekannt oder
geheim zu halten
- x Tabellenfach gesperrt
- p vorläufige Zahl
- r berichtigte Zahl
- s geschätzte Zahl

Amt für Statistik Berlin-Brandenburg,
Potsdam, 2020



*Dieses Werk ist unter einer Creative Commons Lizenz
vom Typ Namensnennung 3.0 Deutschland zugänglich.
Um eine Kopie dieser Lizenz einzusehen, konsultieren Sie
<http://creativecommons.org/licenses/by/3.0/de/>*

Inhaltsverzeichnis

	Seite
Metadaten zu dieser Statistik (externer Link)	
Grafiken	
1 Einkünfte der unbeschränkt Lohn- und Einkommensteuerpflichtigen 2016 nach Einkunftsarten	13
2 Unbeschränkt Lohn- und Einkommensteuerpflichtige 2016 nach Größenklassen des Gesamtbetrages der Einkünfte	13
3 Unbeschränkt Lohn- und Einkommensteuerpflichtige, deren Gesamtbetrag der Einkünfte und deren festzusetzende Einkommensteuer 2016 nach Größenklassen	21
Tabellen	
1 Übersicht zu den unbeschränkt Lohn- und Einkommensteuerpflichtigen in Brandenburg 2015 und 2016	5
2 Unbeschränkt Lohn- und Einkommensteuerpflichtige 2016 nach Größenklassen des Gesamtbetrages der Einkünfte	6
2.1 Unbeschränkt Lohn- und Einkommensteuerpflichtige insgesamt	6
2.2 Unbeschränkt Lohn- und Einkommensteuerpflichtige nach Grund- und Splittingtabellengliederung	14
3 Unbeschränkt Lohn- und Einkommensteuerpflichtige 2016 nach Größenklassen des Gesamtbetrages der Einkünfte sowie nach Verwaltungsbezirken	22
4 Unbeschränkt Steuerpflichtige mit Einkünften aus freiberuflicher Tätigkeit 2016 nach ausgewählten Freien Berufen	90
5 Unbeschränkt Steuerpflichtige mit Einkünften aus Gewerbebetrieb als Einzelunternehmer 2016 nach Wirtschaftsabschnitten	91

1 Übersicht zu den unbeschränkt Lohn- und Einkommensteuerpflichtigen in Brandenburg 2015 und 2016

Merkmal	Steuerpflichtige			Gesamtbetrag der Einkünfte			Festgesetzte Einkommensteuer ¹			Steuerbelastungsquote ²	
	2015	2016	Veränderung	2015	2016	Veränderung	2015	2016	Veränderung	2015	2016
	Anzahl		%	1 000 EUR		%	1 000 EUR		%		
Unbeschränkt Lohn- und Einkommensteuerpflichtige mit einem positiven Gesamtbetrag der Einkünfte³	1 135 594	1 161 671	102	37 998 824	40 176 092	106	5 941 551	6 303 925	106	15,6	15,7
davon											
nach der Grundtabelle Besteuerte	716 309	737 511	103	16 301 707	17 425 156	107	2 415 426	2 590 872	107	14,8	14,9
nach der Splittingtabelle Besteuerte	419 285	424 160	101	21 697 117	22 750 936	105	3 526 125	3 713 053	105	16,3	16,3
	nach dem Gesamtbetrag der Einkünfte von...bis unter...EUR										
0	34 839	32 384	93	–	–	x	347	294	85	x	x
1 – 5 000	102 799	98 406	96	210 027	197 828	94	4 069	3 687	91	1,9	1,9
5 000 – 10 000	76 449	73 533	96	579 057	555 819	96	10 352	10 537	102	1,8	1,9
10 000 – 15 000	125 162	124 596	100	1 580 122	1 578 980	100	41 349	39 371	95	2,6	2,5
15 000 – 20 000	142 689	144 730	101	2 494 238	2 528 522	101	143 269	138 695	97	5,7	5,5
20 000 – 25 000	120 742	126 373	105	2 704 069	2 832 177	105	212 900	213 966	101	7,9	7,6
25 000 – 30 000	91 304	96 585	106	2 502 837	2 645 174	106	245 975	251 283	102	9,8	9,5
30 000 – 35 000	77 880	80 326	103	2 525 958	2 605 565	103	290 157	293 467	101	11,5	11,3
35 000 – 50 000	152 213	159 571	105	6 343 184	6 648 117	105	859 929	888 024	103	13,6	13,4
50 000 – 125 000	185 489	196 516	106	13 468 813	14 324 318	106	2 454 381	2 576 303	105	18,2	18,0
125 000 und mehr	26 028	28 651	110	5 590 518	6 259 594	112	1 678 822	1 888 298	112	30,0	30,2
nachrichtlich Verlustfälle	5 769	5 554	96	– 83 461	– 61 028	73	796	965	121	x	x
	nach kreisfreien Städten und Landkreisen										
Brandenburg an der Havel	31 426	32 059	102	900 032	941 331	105	127 670	133 070	104	14,2	14,1
Cottbus	46 465	47 338	102	1 396 497	1 451 764	104	214 740	219 081	102	15,4	15,1
Frankfurt (Oder)	25 667	26 302	102	739 809	770 068	104	105 305	107 595	102	14,2	14,0
Potsdam	83 513	86 560	104	3 104 735	3 378 314	109	565 551	637 175	113	18,2	18,9
Barnim	82 794	85 340	103	2 859 511	3 039 834	106	446 880	478 445	107	15,6	15,7
Dahme-Spreewald	78 067	79 392	102	2 671 422	2 853 475	107	421 201	452 658	107	15,8	15,9
Elbe-Elster	44 833	45 608	102	1 251 335	1 315 325	105	159 557	167 606	105	12,8	12,7
Havelland	72 909	74 727	102	2 617 209	2 746 272	105	426 312	442 395	104	16,3	16,1
Märkisch-Oderland	87 422	89 766	103	2 963 895	3 143 956	106	452 479	480 089	106	15,3	15,3
Oberhavel	97 077	99 478	102	3 529 447	3 735 033	106	578 597	614 061	106	16,4	16,4
Oberspreewald-Lausitz	49 120	49 973	102	1 412 854	1 474 023	104	189 308	195 395	103	13,4	13,3
Oder-Spree	80 924	82 575	102	2 642 328	2 785 989	105	398 225	419 756	105	15,1	15,1
Ostprignitz-Ruppin	43 898	44 694	102	1 267 612	1 335 348	105	173 174	185 189	107	13,7	13,9
Potsdam-Mittelmark	99 380	101 277	102	4 088 114	4 318 854	106	737 873	783 046	106	18,0	18,1
Prignitz	33 489	33 966	101	949 431	990 336	104	129 674	135 540	105	13,7	13,7
Spree-Neiße	51 296	52 146	102	1 591 686	1 655 603	104	226 041	231 308	102	14,2	14,0
Teltow-Fläming	77 046	79 283	103	2 549 704	2 703 506	106	383 036	405 758	106	15,0	15,0
Uckermark	50 268	51 187	102	1 463 201	1 537 064	105	205 930	215 760	105	14,1	14,0

1 für Fälle ohne Einkommensteuerveranlagung: einbehaltene Lohnsteuer

2 festgesetzte Einkommensteuer zum Gesamtbetrag der Einkünfte*100

3 einschl. Fälle mit einem Gesamtbetrag der Einkünfte von Null

2 Unbeschränkt Lohn- und Einkommensteuerpflichtige 2016 nach Größenklassen des Gesamtbetrages der Einkünfte

2.1 Unbeschränkt Lohn- und Einkommensteuerpflichtige insgesamt

Lfd. Nr.	Gesamtbetrag der Einkünfte von ... bis unter ... EUR			Einkünfte aus							
				Land- und Forstwirtschaft		Gewerbebetrieb		selbständiger Arbeit		nicht selbständiger Arbeit	
				Stpfl.	1 000 EUR	Stpfl.	1 000 EUR	Stpfl.	1 000 EUR	Stpfl.	1 000 EUR
Lohn- und Einkommensteuerpflichtige insgesamt											
1		0	19	10	–	–	–	–	–	2 243	793
2	1	– 5 000	193	– 76	6 516	7 130	1 899	2 936	89 646	184 977	
3	5 000	– 10 000	364	884	9 102	38 933	2 238	9 952	60 125	443 575	
4	10 000	– 15 000	596	2 059	11 818	79 118	2 597	14 796	79 471	944 606	
5	15 000	– 20 000	646	3 039	12 085	100 242	2 793	19 288	114 873	1 912 334	
6	20 000	– 25 000	646	3 029	11 391	115 291	2 941	24 131	109 329	2 293 008	
7	25 000	– 30 000	499	3 134	9 359	107 624	2 696	25 360	87 365	2 234 949	
8	30 000	– 35 000	451	3 572	8 366	106 931	2 432	28 407	75 692	2 313 411	
9	35 000	– 40 000	405	3 137	7 483	104 233	2 292	29 724	62 495	2 203 982	
10	40 000	– 45 000	420	3 556	6 759	101 692	2 067	31 396	49 291	1 971 252	
11	45 000	– 50 000	314	3 039	5 913	94 786	1 963	30 953	40 270	1 798 573	
12	50 000	– 60 000	549	6 104	10 094	182 154	3 703	64 197	60 562	3 112 705	
13	60 000	– 70 000	384	5 852	7 648	159 202	3 192	66 698	41 491	2 512 913	
14	70 000	– 80 000	299	4 828	5 747	134 586	2 729	65 557	28 849	2 004 981	
15	80 000	– 90 000	214	4 210	4 336	120 255	2 416	67 212	20 305	1 584 475	
16	90 000	– 100 000	184	4 434	3 307	103 785	2 022	67 493	14 461	1 249 822	
17	100 000	– 125 000	315	8 316	5 476	217 719	4 004	174 544	21 101	2 071 373	
18	125 000	– 250 000	461	25 370	7 827	528 867	7 080	677 786	19 976	2 452 332	
19	250 000	– 500 000	139	14 100	2 244	352 237	2 124	475 376	3 183	527 691	
20	500 000	– 1 000 000	53	11 906	573	221 861	410	164 553	587	142 524	
21	1 000 000	und mehr	13	9 758	179	253 496	80	86 541	149	92 926	
22	Insgesamt		7 164	120 263	136 223	3 130 141	51 678	2 126 897	981 464	32 053 201	
23	Verlustfälle		237	– 6 217	3 413	– 60 619	679	– 2 970	1 955	9 686	

1 Die "Summe der Einkünfte" enthält nicht nur die Summe der Einkunftsarten, sondern auch die "Hinzurechnungen".

Einkünfte aus						Summe der Einkünfte ¹		Lfd. Nr.
Kapitalvermögen		Vermietung und Verpachtung		sonstigen Einkünften				
Stpfl.	1 000 EUR	Stpfl.	1 000 EUR	Stpfl.	1 000 EUR	Stpfl.	1 000 EUR	

Lohn- und Einkommensteuerpflichtige insgesamt

-	-	-	-	-	-	2 262	804	1
756	980	1 173	917	2 968	9 598	98 406	206 462	2
965	1 879	2 622	4 051	9 739	65 637	73 533	564 910	3
4 762	6 791	7 085	13 281	46 072	538 287	124 596	1 598 938	4
4 773	9 662	8 359	20 199	36 538	486 292	144 730	2 551 054	5
3 186	9 702	8 420	22 720	27 692	384 321	126 373	2 852 203	6
2 257	8 116	7 043	20 231	19 937	261 720	96 585	2 661 132	7
1 458	5 997	6 225	16 660	13 300	142 448	80 326	2 617 426	8
980	4 882	5 793	16 384	10 339	101 740	65 679	2 464 081	9
705	4 136	5 279	14 543	8 090	75 435	51 769	2 202 011	10
438	3 079	4 752	13 611	6 208	58 031	42 123	2 002 073	11
547	4 121	8 322	24 064	8 569	78 660	63 363	3 472 006	12
347	2 237	6 631	20 836	5 082	47 124	43 441	2 814 862	13
256	1 686	5 128	18 877	2 967	28 132	30 206	2 258 646	14
193	1 077	4 091	16 997	1 919	19 819	21 392	1 814 044	15
173	1 551	3 330	13 158	1 357	14 195	15 344	1 454 438	16
356	2 722	5 987	28 311	1 936	23 971	22 770	2 526 956	17
706	9 316	9 109	71 110	2 595	39 750	23 241	3 804 531	18
233	4 130	2 602	41 963	605	10 197	4 325	1 425 696	19
64	2 283	614	22 785	147	4 965	867	570 877	20
21	5 407	158	5 282	43	8 764	218	462 175	21
23 176	89 755	102 723	405 980	206 103	2 399 086	1 131 549	40 325 324	22
198	1 045	804	- 4 244	608	3 878	5 346	- 59 441	23

2 Unbeschränkt Lohn- und Einkommensteuerpflichtige 2016 nach Größenklassen des Gesamtbetrages der Einkünfte

2.1 Unbeschränkt Lohn- und Einkommensteuerpflichtige insgesamt

Lfd. Nr.	Gesamtbetrag der Einkünfte von ... bis unter ... EUR			Darunter (abzüglich)						Gesamtbetrag der Einkünfte	
				Altersentlastungsbetrag nach § 24a EStG		Entlastungsbetrag für Alleinerziehende nach § 24b EStG		Freibetrag für Land- und Forstwirte nach § 13 Abs. 3 EStG			
				Stpfl.	1 000 EUR	Stpfl.	1 000 EUR	Stpfl.	1 000 EUR		
Lohn- und Einkommensteuerpflichtige insgesamt											
1		0	1 656	237	587	556	19	10	32 384	–	
2	1	– 5 000	4 696	3 807	2 485	4 712	130	123	98 406	197 828	
3	5 000	– 10 000	2 714	1 932	3 661	6 910	266	253	73 533	555 819	
4	10 000	– 15 000	13 942	7 412	6 422	12 107	452	444	124 596	1 578 980	
5	15 000	– 20 000	13 593	10 231	6 292	11 774	474	531	144 730	2 528 522	
6	20 000	– 25 000	11 556	10 029	5 078	9 450	467	549	126 373	2 832 177	
7	25 000	– 30 000	7 627	7 419	4 340	8 065	379	475	96 585	2 645 174	
8	30 000	– 35 000	4 429	4 810	3 626	6 760	200	291	80 326	2 605 565	
9	35 000	– 40 000	3 234	3 521	2 610	4 858	196	312	65 679	2 455 393	
10	40 000	– 45 000	2 402	2 654	1 919	3 572	186	278	51 769	2 195 506	
11	45 000	– 50 000	1 854	2 099	1 345	2 519	158	237	42 123	1 997 217	
12	50 000	– 60 000	2 802	3 214	1 605	2 973	296	449	63 363	3 465 369	
13	60 000	– 70 000	1 794	2 107	692	1 283	8	3	43 441	2 811 469	
14	70 000	– 80 000	1 191	1 464	354	666	–	–	30 206	2 256 516	
15	80 000	– 90 000	855	1 128	235	431	–	–	21 392	1 812 486	
16	90 000	– 100 000	573	769	171	313	–	–	15 344	1 453 356	
17	100 000	– 125 000	978	1 378	244	457	–	–	22 770	2 525 121	
18	125 000	– 250 000	1 454	2 186	303	578	–	–	23 241	3 801 767	
19	250 000	– 500 000	358	570	56	107	–	–	4 325	1 425 018	
20	500 000	– 1 000 000	93	158	20	37	–	–	867	570 684	
21	1 000 000	und mehr	29	45	3	5	–	–	218	462 125	
22	Insgesamt		77 830	67 169	42 048	78 132	3 231	3 956	1 161 671	40 176 092	
23	Verlustfälle		44	38	786	1 513	36	38	5 554	– 61 028	

Sonderausgaben insgesamt		Außergewöhnliche Belastungen insgesamt		Als Sonderausgabenabzug berücksichtigte Altersvorsorgebeiträge nach § 10a EStG		Steuerbegünstigungen		Lfd. Nr.
						Summe der Abzugsbeträge nach §§ 10e, 10f, 10h EStG zur Förderung des Wohneigentums		
Stpfl.	1 000 EUR	Stpfl.	1 000 EUR	Stpfl.	1 000 EUR	Stpfl.	1 000 EUR	

Lohn- und Einkommensteuerpflichtige insgesamt

3 142	1 711	586	429	–	–	•	•	1
98 405	63 965	3 236	5 580	25	27	7	58	2
73 533	117 609	6 485	7 119	122	136	10	30	3
124 596	285 223	22 412	27 056	864	822	30	58	4
144 730	393 313	24 238	33 756	6 578	4 874	41	129	5
126 373	420 094	21 316	29 101	8 588	7 238	52	200	6
96 585	384 089	17 749	25 032	8 285	8 052	68	224	7
80 326	365 854	14 851	21 263	9 408	10 325	65	252	8
65 679	334 782	12 737	18 400	8 903	10 842	89	371	9
51 769	304 401	10 836	15 985	7 788	10 271	82	557	10
42 123	274 692	9 242	13 772	6 955	9 871	64	429	11
63 363	477 729	14 399	21 694	11 587	17 628	134	727	12
43 441	385 190	10 005	15 578	9 165	15 573	105	666	13
30 206	298 744	6 973	11 729	7 062	12 969	82	590	14
21 392	228 830	5 021	8 857	5 110	10 017	76	654	15
15 344	174 424	3 788	6 732	3 955	8 125	64	832	16
22 770	279 707	5 438	10 853	6 437	13 812	108	1 042	17
23 241	331 810	5 548	12 416	6 164	13 520	219	2 945	18
4 325	84 716	1 060	2 660	856	1 669	70	1 567	19
867	22 116	224	595	108	202	24	690	20
218	6 598	40	50	27	53	•	•	21
1 132 428	5 235 597	196 184	288 656	107 987	156 022	1 398	12 511	22
5 554	14 616	1 225	1 175	–	–	16	227	23

2 Unbeschränkt Lohn- und Einkommensteuerpflichtige 2016 nach Größenklassen des Gesamtbetrages der Einkünfte

2.1 Unbeschränkt Lohn- und Einkommensteuerpflichtige insgesamt

Lfd. Nr.	Gesamtbetrag der Einkünfte von ... bis unter ... EUR			Verlustabzug nach § 10d EStG		Einkommen nach § 2 Abs. 4 EStG		Abzusetzende Beträge			
				Steuerlich wirksam gewordene Verluste				abzuziehende Freibeträge für Kinder nach § 32 Abs. 6 EStG		Härteausgleich nach § 46 Abs. 3 EStG und § 70 EStDV	
				Stpfl.	1 000 EUR			Stpfl.	1 000 EUR	Stpfl.	1 000 EUR
Lohn- und Einkommensteuerpflichtige insgesamt											
1		0	–	–	3 142	– 2 117	3	14	–	–	
2	1	– 5 000	1 412	2 418	94 246	125 933	11	67	770	158	
3	5 000	– 10 000	945	4 357	73 529	426 769	12	45	721	149	
4	10 000	– 15 000	789	5 508	124 592	1 260 397	40	149	1 120	228	
5	15 000	– 20 000	598	5 245	144 728	2 091 199	109	471	2 033	407	
6	20 000	– 25 000	438	4 557	126 373	2 371 032	1 397	6 828	2 181	441	
7	25 000	– 30 000	301	3 906	96 584	2 223 835	1 500	8 426	1 981	393	
8	30 000	– 35 000	211	3 067	80 326	2 204 854	1 661	9 205	1 993	407	
9	35 000	– 40 000	156	2 724	65 678	2 087 909	4 439	19 281	2 000	401	
10	40 000	– 45 000	134	2 459	51 769	1 861 408	8 004	36 491	1 750	352	
11	45 000	– 50 000	90	2 476	42 123	1 695 649	6 276	33 176	1 555	321	
12	50 000	– 60 000	140	3 508	63 363	2 943 282	7 906	43 571	2 609	511	
13	60 000	– 70 000	95	3 415	43 441	2 390 535	4 190	23 863	1 959	397	
14	70 000	– 80 000	53	2 273	30 205	1 929 512	7 102	46 059	1 379	287	
15	80 000	– 90 000	45	2 119	21 392	1 561 433	10 039	85 699	1 042	210	
16	90 000	– 100 000	33	1 545	15 344	1 261 266	7 708	79 386	758	152	
17	100 000	– 125 000	48	2 100	22 770	2 216 747	11 759	127 601	1 177	237	
18	125 000	– 250 000	102	8 921	23 241	3 429 959	12 663	142 491	822	161	
19	250 000	– 500 000	35	5 894	4 325	1 327 665	2 382	27 672	61	13	
20	500 000	– 1 000 000	12	5 101	867	541 760	485	6 187	–	–	
21	1 000 000	und mehr	4	3 643	218	451 326	127	1 560	–	–	
22	Insgesamt		5 641	75 236	1 128 256	34 400 351	87 813	698 243	25 911	5 223	
23	Verlustfälle		–	–	5 554	– 66 046	•	•	•	•	

1 für Fälle ohne Einkommensteuerveranlagung; einbehaltene Lohnsteuer

Zu versteuerndes Einkommen		Tarifliche Einkommensteuer ¹		Hinzuzurechnender Anspruch auf Altersvorsorgezulage nach § 10a Abs. 2 EStG		Hinzuzurechnendes Kindergeld nach § 31 Satz 4 EStG		Lfd. Nr.
Stpfl.	1 000 EUR	Stpfl.	1 000 EUR	Stpfl.	1 000 EUR	Stpfl.	1 000 EUR	
Lohn- und Einkommensteuerpflichtige insgesamt								
3 142	- 2 132	4 511	135	-	-	22	72	1
94 247	125 708	22 933	3 446	25	3	97	224	2
73 529	426 575	26 171	9 636	122	13	109	287	3
124 592	1 260 021	97 814	40 745	864	103	137	312	4
144 728	2 090 322	124 108	140 169	6 576	742	246	548	5
126 373	2 363 763	113 590	214 021	8 585	983	1 557	2 096	6
96 584	2 215 016	95 354	252 689	8 281	983	1 888	3 100	7
80 325	2 195 243	80 049	294 715	9 402	1 208	2 270	4 033	8
65 678	2 068 227	65 536	306 607	8 896	1 236	5 138	7 584	9
51 769	1 824 566	51 677	287 966	7 780	1 171	8 464	12 421	10
42 123	1 662 152	42 052	278 741	6 944	1 147	6 630	11 233	11
63 363	2 899 199	63 293	521 342	11 579	2 189	8 255	14 356	12
43 441	2 366 274	43 390	460 434	9 156	2 103	4 291	7 611	13
30 205	1 883 165	30 179	390 432	7 055	1 840	7 136	14 462	14
21 392	1 475 523	21 371	322 703	5 109	1 455	10 050	26 908	15
15 344	1 181 729	15 331	273 980	3 949	1 189	7 714	24 945	16
22 770	2 088 909	22 755	530 631	6 434	2 125	11 762	40 167	17
23 241	3 287 307	23 200	1 019 610	6 158	2 310	12 658	44 957	18
4 325	1 299 980	4 314	477 000	854	325	2 380	8 752	19
867	535 573	861	213 679	107	40	483	1 952	20
218	449 766	218	189 450	27	12	127	495	21
1 128 256	33 696 885	948 707	6 228 132	107 903	21 178	91 414	226 517	22
5 554	- 66 069	6	42	-	-	-	-	23

2 Unbeschränkt Lohn- und Einkommensteuerpflichtige 2016 nach Größenklassen des Gesamtbetrages der Einkünfte

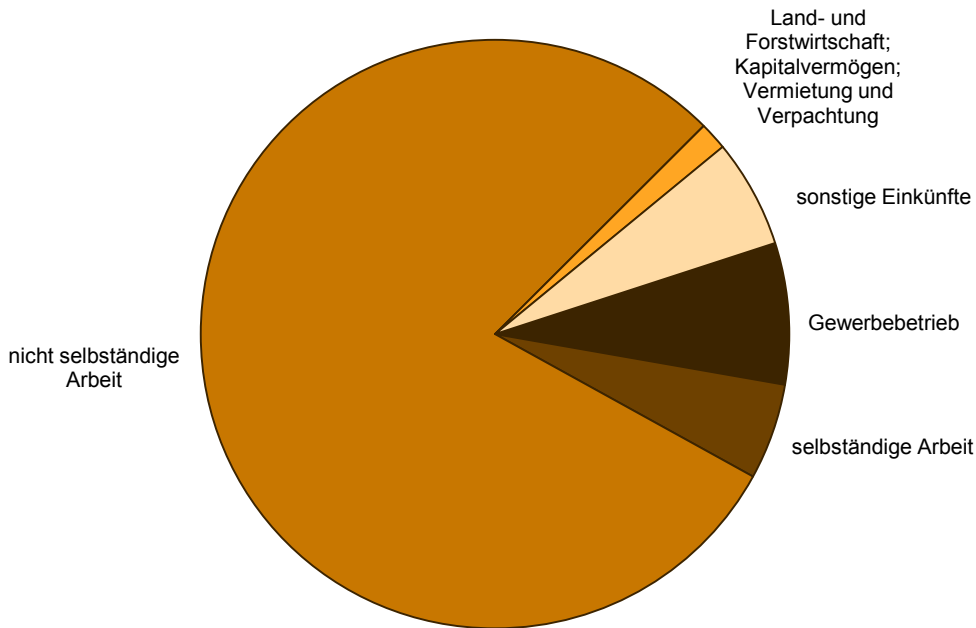
2.1 Unbeschränkt Lohn- und Einkommensteuerpflichtige insgesamt

Lfd. Nr.	Gesamtbetrag der Einkünfte von ... bis unter ... EUR			Festzusetzende Einkommen-/ Jahreslohnsteuer ¹		Verbleibende Einkommensteuer				Festzusetzender Solidaritätszuschlag ²	
						positiv		negativ			
						Stpfl.	1 000 EUR	Stpfl.	1 000 EUR		
Lohn- und Einkommensteuerpflichtige insgesamt											
1		0	4 533	294	23	7	830	- 48	2 416	13	
2	1	5 000	22 552	3 687	748	241	9 356	- 2 694	9 892	109	
3	5 000	10 000	25 856	10 537	1 592	496	16 255	- 7 937	10 853	294	
4	10 000	15 000	93 976	39 371	33 222	8 493	34 792	- 20 052	17 749	566	
5	15 000	20 000	123 216	138 695	27 937	19 301	56 526	- 36 197	61 771	3 453	
6	20 000	25 000	111 096	213 966	20 902	18 683	59 808	- 44 272	80 778	8 709	
7	25 000	30 000	94 349	251 283	20 389	21 725	50 924	- 44 044	67 076	10 699	
8	30 000	35 000	79 850	293 467	15 608	23 770	46 313	- 44 170	59 939	12 559	
9	35 000	40 000	65 476	308 006	13 453	25 157	38 966	- 40 397	55 833	13 985	
10	40 000	45 000	51 663	294 688	11 048	25 146	32 721	- 38 737	45 086	13 541	
11	45 000	50 000	42 042	285 330	9 144	24 510	27 410	- 36 082	38 068	13 334	
12	50 000	60 000	63 291	526 380	14 653	48 525	42 833	- 64 064	60 799	24 964	
13	60 000	70 000	43 383	459 536	10 638	46 802	30 282	- 51 184	42 919	22 132	
14	70 000	80 000	30 176	397 433	7 814	43 348	21 216	- 39 680	30 076	19 333	
15	80 000	90 000	21 369	342 851	6 095	42 910	14 689	- 30 933	21 339	16 874	
16	90 000	100 000	15 332	292 664	4 718	41 049	10 283	- 25 029	15 312	14 552	
17	100 000	125 000	22 756	557 440	8 175	100 692	14 191	- 40 673	22 738	28 278	
18	125 000	250 000	23 195	1 033 329	13 032	367 126	9 882	- 39 776	23 185	54 204	
19	250 000	500 000	4 314	466 255	3 466	280 044	826	- 7 231	4 314	25 134	
20	500 000	1 000 000	861	200 286	758	139 257	103	- 1 324	860	10 902	
21	1 000 000	und mehr	218	188 427	198	129 893	17	- 783	218	10 334	
22	Insgesamt		939 504	6 303 925	223 613	1 407 174	518 223	- 615 305	671 221	303 970	
23	Verlustfälle		54	965	33	605	1 347	- 2 223	52	53	

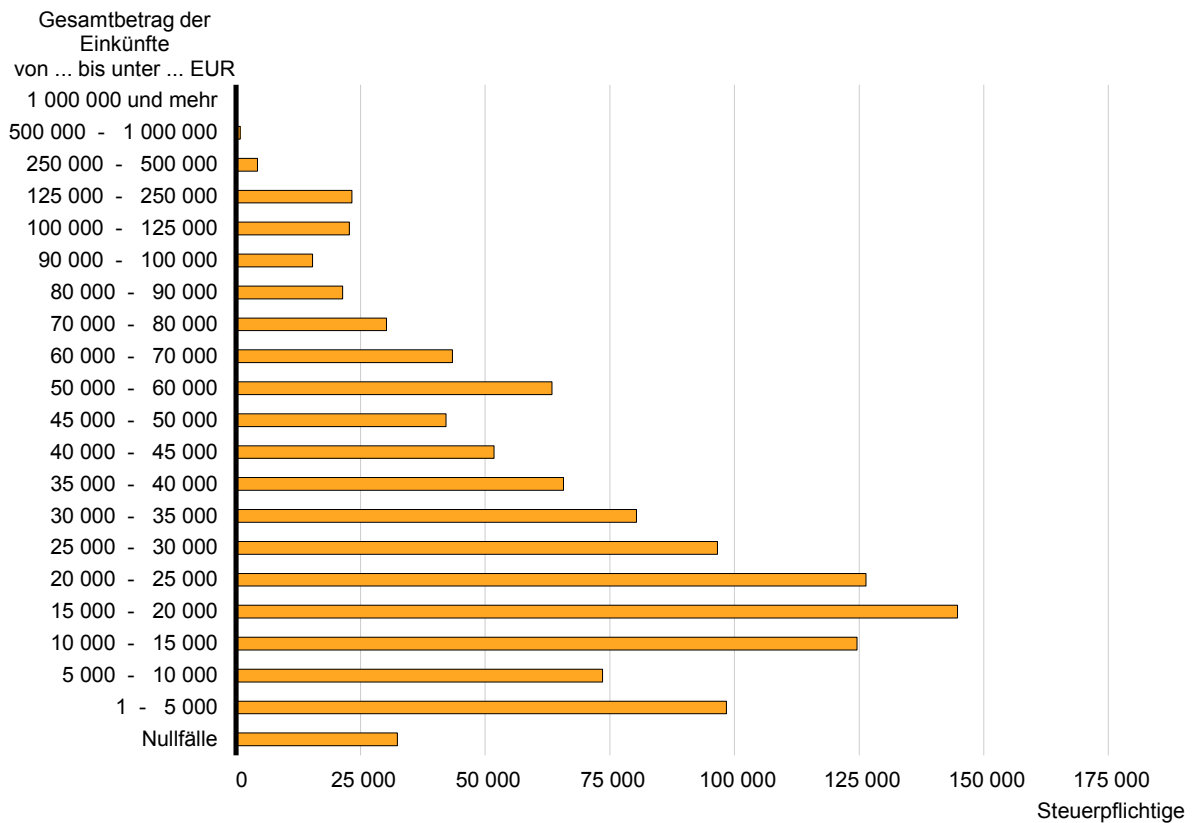
1 für Fälle ohne Einkommensteuerveranlagung: einbehaltenen Lohnsteuer

2 für Fälle ohne Einkommensteuerveranlagung: einbehaltenen Solidaritätszuschlag

1 Einkünfte der unbeschränkt Lohn- und Einkommensteuerpflichtigen 2016 nach Einkunftsarten



2 Unbeschränkt Lohn- und Einkommensteuerpflichtige 2016 nach Größenklassen des Gesamtbetrages der Einkünfte



2 Unbeschränkt Lohn- und Einkommensteuerpflichtige 2016 nach Größenklassen des Gesamtbetrages der Einkünfte

2.2 Unbeschränkt Lohn- und Einkommensteuerpflichtige nach Grund- und Splittingtabellengliederung

Lfd. Nr.	Gesamtbetrag der Einkünfte von ... bis unter ... EUR		Einkünfte aus							
			Land- und Forstwirtschaft		Gewerbebetrieb		selbständiger Arbeit		nicht selbständiger Arbeit	
			Stpfl.	1 000 EUR	Stpfl.	1 000 EUR	Stpfl.	1 000 EUR	Stpfl.	1 000 EUR
Lohn- und Einkommensteuerpflichtige nach der Grundtabelle besteuert										
1	0		15	8	–	–	–	–	939	615
2	1	– 5 000	145	2	5 598	8 430	1 751	2 902	73 408	155 387
3	5 000	– 10 000	276	927	7 551	36 985	1 997	9 420	52 724	390 515
4	10 000	– 15 000	391	1 605	8 843	69 681	2 138	13 466	68 767	827 348
5	15 000	– 20 000	355	1 879	7 627	78 784	1 864	15 656	95 182	1 627 183
6	20 000	– 25 000	297	1 796	6 491	83 326	1 626	18 128	84 031	1 847 208
7	25 000	– 30 000	210	1 511	4 762	69 763	1 409	17 513	61 897	1 672 134
8	30 000	– 35 000	163	1 641	3 850	62 656	1 294	19 139	49 161	1 577 127
9	35 000	– 40 000	141	1 106	3 088	56 633	1 151	18 929	36 234	1 337 743
10	40 000	– 45 000	142	1 590	2 444	49 667	933	19 063	24 993	1 047 165
11	45 000	– 50 000	87	1 302	1 842	41 821	825	16 552	17 729	828 502
12	50 000	– 60 000	132	2 220	2 611	71 231	1 364	33 355	20 355	1 087 554
13	60 000	– 70 000	104	2 578	1 661	55 131	1 006	31 201	9 563	598 988
14	70 000	– 80 000	55	1 320	1 065	41 988	692	26 720	4 891	350 790
15	80 000	– 90 000	36	1 672	765	34 309	524	25 956	2 811	227 128
16	90 000	– 100 000	35	1 236	586	31 912	371	21 081	1 773	158 183
17	100 000	– 125 000	54	2 034	997	62 058	788	59 914	2 212	224 538
18	125 000	– 250 000	87	5 726	1 593	150 323	1 502	196 640	2 245	313 629
19	250 000	– 500 000	22	2 666	465	95 760	349	89 279	327	74 207
20	500 000	– 1 000 000	13	4 103	135	65 251	65	27 658	61	17 171
21	1 000 000 und mehr		4	2 169	59	129 114	15	12 172	27	7 971
22	Insgesamt		2 764	39 092	62 033	1 294 822	21 664	674 745	609 330	14 371 084
23	Verlustfälle		166	– 3 240	2 680	– 31 662	543	– 2 032	1 548	1 439
Lohn- und Einkommensteuerpflichtige nach der Splittingtabelle besteuert										
24	0		4	3	–	–	–	–	1 304	179
25	1	– 5 000	48	– 78	918	– 1 301	148	33	16 238	29 590
26	5 000	– 10 000	88	– 43	1 551	1 948	241	532	7 401	53 060
27	10 000	– 15 000	205	454	2 975	9 437	459	1 329	10 704	117 258
28	15 000	– 20 000	291	1 160	4 458	21 457	929	3 631	19 691	285 151
29	20 000	– 25 000	349	1 233	4 900	31 965	1 315	6 003	25 298	445 801
30	25 000	– 30 000	289	1 622	4 597	37 861	1 287	7 847	25 468	562 815
31	30 000	– 35 000	288	1 931	4 516	44 275	1 138	9 268	26 531	736 283
32	35 000	– 40 000	264	2 031	4 395	47 600	1 141	10 794	26 261	866 239
33	40 000	– 45 000	278	1 966	4 315	52 025	1 134	12 334	24 298	924 087
34	45 000	– 50 000	227	1 738	4 071	52 966	1 138	14 400	22 541	970 071
35	50 000	– 60 000	417	3 884	7 483	110 924	2 339	30 842	40 207	2 025 151
36	60 000	– 70 000	280	3 273	5 987	104 072	2 186	35 497	31 928	1 913 925
37	70 000	– 80 000	244	3 508	4 682	92 599	2 037	38 837	23 958	1 654 191
38	80 000	– 90 000	178	2 538	3 571	85 946	1 892	41 256	17 494	1 357 347
39	90 000	– 100 000	149	3 198	2 721	71 872	1 651	46 412	12 688	1 091 639
40	100 000	– 125 000	261	6 282	4 479	155 661	3 216	114 630	18 889	1 846 836
41	125 000	– 250 000	374	19 645	6 234	378 544	5 578	481 147	17 731	2 138 703
42	250 000	– 500 000	117	11 435	1 779	256 477	1 775	386 097	2 856	453 484
43	500 000	– 1 000 000	40	7 803	438	156 610	345	136 895	526	125 354
44	1 000 000 und mehr		9	7 589	120	124 382	65	74 369	122	84 955
45	Insgesamt		4 400	81 172	74 190	1 835 319	30 014	1 452 153	372 134	17 682 117
46	Verlustfälle		71	– 2 977	733	– 28 957	136	– 939	407	8 247

1 Die "Summe der Einkünfte" enthält nicht nur die Summe der Einkunftsarten, sondern auch die "Hinzurechnungen".

Einkünfte aus						Summe der Einkünfte ¹		Lfd. Nr.
Kapitalvermögen		Vermietung und Verpachtung		sonstigen Einkünften				
Stpfl.	1 000 EUR	Stpfl.	1 000 EUR	Stpfl.	1 000 EUR	Stpfl.	1 000 EUR	

Lohn- und Einkommensteuerpflichtige nach der Grundtabelle besteuert

–	–	–	–	–	–	954	622	1
697	883	946	992	2 348	6 926	81 132	175 521	2
835	1 571	2 085	3 360	7 290	47 987	63 879	490 765	3
4 229	5 770	5 491	10 587	39 266	464 953	108 667	1 393 410	4
3 379	6 808	4 994	12 361	22 209	287 772	115 613	2 030 444	5
837	3 484	3 950	10 087	7 138	54 271	89 723	2 018 300	6
347	2 184	3 268	8 216	4 267	25 355	65 274	1 796 676	7
208	1 201	2 845	6 546	2 866	14 850	51 703	1 683 159	8
143	962	2 629	6 917	2 064	9 824	38 221	1 432 115	9
112	763	2 184	5 686	1 267	6 221	26 592	1 130 154	10
60	555	1 837	5 657	809	4 737	18 927	899 126	11
104	500	2 720	8 953	920	6 034	22 179	1 209 847	12
68	631	1 676	6 830	458	3 853	10 818	699 213	13
56	364	1 116	6 254	257	2 357	5 759	429 792	14
38	108	790	4 761	166	1 565	3 486	295 498	15
39	475	625	3 872	148	1 923	2 306	218 683	16
66	531	980	6 533	210	4 502	3 239	360 110	17
143	2 428	1 693	15 805	367	6 297	4 138	690 848	18
34	1 012	464	10 782	91	1 968	846	275 674	19
21	785	104	7 209	22	1 795	187	123 971	20
6	5 008	47	5 905	11	7 830	65	170 170	21
11 422	36 024	40 444	147 313	92 174	961 022	713 708	17 524 101	22
135	557	534	– 2 372	374	1 482	4 452	– 35 827	23

Lohn- und Einkommensteuerpflichtige nach der Splittingtabelle besteuert

–	–	–	–	–	–	1 308	181	24
59	98	227	– 74	620	2 673	17 274	30 941	25
130	308	537	690	2 449	17 650	9 654	74 145	26
533	1 020	1 594	2 694	6 806	73 335	15 929	205 527	27
1 394	2 854	3 365	7 838	14 329	198 520	29 117	520 610	28
2 349	6 218	4 470	12 633	20 554	330 050	36 650	833 902	29
1 910	5 932	3 775	12 014	15 670	236 364	31 311	864 455	30
1 250	4 797	3 380	10 115	10 434	127 598	28 623	934 267	31
837	3 920	3 164	9 467	8 275	91 915	27 458	1 031 966	32
593	3 374	3 095	8 857	6 823	69 214	25 177	1 071 857	33
378	2 523	2 915	7 954	5 399	53 294	23 196	1 102 946	34
443	3 621	5 602	15 110	7 649	72 626	41 184	2 262 158	35
279	1 606	4 955	14 006	4 624	43 271	32 623	2 115 650	36
200	1 322	4 012	12 623	2 710	25 775	24 447	1 828 854	37
155	969	3 301	12 236	1 753	18 254	17 906	1 518 546	38
134	1 076	2 705	9 285	1 209	12 272	13 038	1 235 755	39
290	2 191	5 007	21 778	1 726	19 468	19 531	2 166 846	40
563	6 888	7 416	55 305	2 228	33 453	19 103	3 113 684	41
199	3 118	2 138	31 181	514	8 229	3 479	1 150 021	42
43	1 498	510	15 576	125	3 170	680	446 906	43
15	399	111	– 622	32	934	153	292 005	44
11 754	53 730	62 279	258 667	113 929	1 438 063	417 841	22 801 222	45
63	489	270	– 1 872	234	2 395	894	– 23 614	46

2 Unbeschränkt Lohn- und Einkommensteuerpflichtige 2016 nach Größenklassen des Gesamtbetrages der Einkünfte

2.2 Unbeschränkt Lohn- und Einkommensteuerpflichtige nach Grund- und Splittingtabellengliederung

Lfd. Nr.	Gesamtbetrag der Einkünfte von ... bis unter ... EUR		Darunter (Abzüglich)						Gesamtbetrag der Einkünfte	
			Altersentlastungsbetrag nach § 24a EStG		Entlastungsbetrag für Alleinerziehende nach § 24b EStG		Freibetrag für Land- und Forstwirte nach § 13 Abs. 3 EStG			
			Stpfl.	1 000 EUR	Stpfl.	1 000 EUR	Stpfl.	1 000 EUR		
Lohn- und Einkommensteuerpflichtige nach der Grundtabelle besteuert										
1	0		•	•	587	556	•	•	24 757	–
2	1	– 5 000	1 636	1 250	2 481	4 706	108	91	81 132	169 482
3	5 000	– 10 000	1 967	1 341	3 656	6 900	219	182	63 879	482 346
4	10 000	– 15 000	11 295	5 670	6 409	12 084	304	230	108 667	1 375 431
5	15 000	– 20 000	6 849	4 972	6 273	11 745	256	204	115 613	2 013 527
6	20 000	– 25 000	1 772	1 979	5 062	9 419	220	181	89 723	2 006 722
7	25 000	– 30 000	965	1 123	4 323	8 037	157	132	65 274	1 787 386
8	30 000	– 35 000	678	752	•	•	•	•	51 703	1 675 692
9	35 000	– 40 000	477	556	2 597	4 833	–	–	38 221	1 426 728
10	40 000	– 45 000	345	431	1 898	3 538	–	–	26 592	1 126 186
11	45 000	– 50 000	267	330	1 334	2 503	–	–	18 927	896 293
12	50 000	– 60 000	378	459	1 592	2 949	–	–	22 179	1 206 439
13	60 000	– 70 000	211	272	680	1 268	–	–	10 818	697 672
14	70 000	– 80 000	140	178	346	653	–	–	5 759	428 961
15	80 000	– 90 000	83	110	231	426	–	–	3 486	294 963
16	90 000	– 100 000	69	94	167	310	–	–	2 306	218 279
17	100 000	– 125 000	113	149	238	450	–	–	3 239	359 511
18	125 000	– 250 000	237	321	293	563	–	–	4 138	689 964
19	250 000	– 500 000	50	64	56	107	–	–	846	275 503
20	500 000	– 1 000 000	13	17	20	37	–	–	187	123 919
21	1 000 000 und mehr		•	•	•	•	–	–	65	170 153
22	Insgesamt		27 906	20 140	41 845	77 804	1 280	1 028	737 511	17 425 156
23	Verlustfälle		9	5	783	1 507	24	19	4 660	– 37 358
Lohn- und Einkommensteuerpflichtige nach der Splittingtabelle besteuert										
24	0		•	•	–	–	•	•	7 627	–
25	1	– 5 000	3 060	2 557	4	6	22	32	17 274	28 346
26	5 000	– 10 000	747	592	5	10	47	71	9 654	73 472
27	10 000	– 15 000	2 647	1 741	13	23	148	214	15 929	203 549
28	15 000	– 20 000	6 744	5 259	19	29	218	326	29 117	514 995
29	20 000	– 25 000	9 784	8 049	16	30	247	368	36 650	825 455
30	25 000	– 30 000	6 662	6 297	17	28	222	343	31 311	857 788
31	30 000	– 35 000	3 751	4 057	•	•	•	•	28 623	929 873
32	35 000	– 40 000	2 757	2 964	13	24	196	312	27 458	1 028 665
33	40 000	– 45 000	2 057	2 224	21	34	186	278	25 177	1 069 321
34	45 000	– 50 000	1 587	1 769	11	15	158	237	23 196	1 100 924
35	50 000	– 60 000	2 424	2 754	13	24	296	449	41 184	2 258 931
36	60 000	– 70 000	1 583	1 834	12	15	8	3	32 623	2 113 797
37	70 000	– 80 000	1 051	1 286	8	12	–	–	24 447	1 827 556
38	80 000	– 90 000	772	1 018	4	5	–	–	17 906	1 517 523
39	90 000	– 100 000	504	675	4	3	–	–	13 038	1 235 077
40	100 000	– 125 000	865	1 229	6	8	–	–	19 531	2 165 610
41	125 000	– 250 000	1 217	1 865	10	15	–	–	19 103	3 111 804
42	250 000	– 500 000	308	506	–	–	–	–	3 479	1 149 515
43	500 000	– 1 000 000	80	141	–	–	–	–	680	446 764
44	1 000 000 und mehr		•	•	•	•	–	–	153	291 972
45	Insgesamt		49 924	47 029	203	328	1 951	2 928	424 160	22 750 936
46	Verlustfälle		35	32	3	6	12	18	894	– 23 671

Sonderausgaben insgesamt		Außergewöhnliche Belastungen insgesamt		Als Sonderausgabenabzug berücksichtigte Altersvorsorgebeiträge nach § 10a EStG		Steuerbegünstigungen		Lfd. Nr.
						Summe der Abzugsbeträge nach §§ 10e, 10f, 10h EStG zur Förderung des Wohneigentums		
Stpfl.	1 000 EUR	Stpfl.	1 000 EUR	Stpfl.	1 000 EUR	Stpfl.	1 000 EUR	

Lohn- und Einkommensteuerpflichtige nach der Grundtabelle besteuert

2 935	1 524	518	357	-	-	•	•	1
81 131	53 779	2 691	4 884	25	27	•	•	2
63 879	99 612	4 937	4 959	122	136	•	•	3
108 667	243 951	18 686	22 070	858	812	25	53	4
115 613	299 127	16 058	22 645	6 531	4 811	35	106	5
89 723	267 432	8 602	11 519	8 402	6 985	31	78	6
65 274	230 742	6 431	8 519	7 353	6 934	42	143	7
51 703	210 251	5 610	7 506	7 396	7 972	35	129	8
38 221	172 293	4 448	6 363	6 207	7 510	46	225	9
26 592	134 232	3 375	4 995	4 762	6 243	47	325	10
18 927	102 318	2 510	4 050	3 580	5 036	23	141	11
22 179	131 782	3 093	5 189	4 351	6 603	54	375	12
10 818	72 266	1 380	2 525	2 118	3 448	34	299	13
5 759	39 862	728	1 461	1 039	1 767	31	214	14
3 486	25 370	449	902	560	1 005	13	221	15
2 306	18 092	332	656	347	632	16	346	16
3 239	27 743	446	857	432	763	15	182	17
4 138	43 130	660	1 612	360	650	50	677	18
846	11 781	138	328	42	75	12	197	19
187	3 227	37	116	4	3	3	235	20
65	1 456	4	2	-	-	•	•	21
715 688	2 189 973	81 133	111 513	54 489	61 413	530	4 046	22
4 660	9 575	917	753	-	-	10	195	23

Lohn- und Einkommensteuerpflichtige nach der Splittingtabelle besteuert

207	187	68	73	-	-	-	-	24
17 274	10 185	545	696	-	-	•	•	25
9 654	17 996	1 548	2 160	-	-	•	•	26
15 929	41 272	3 726	4 986	6	10	5	5	27
29 117	94 186	8 180	11 111	47	62	6	23	28
36 650	152 662	12 714	17 581	186	253	21	122	29
31 311	153 347	11 318	16 513	932	1 118	26	80	30
28 623	155 603	9 241	13 757	2 012	2 353	30	123	31
27 458	162 488	8 289	12 037	2 696	3 333	43	145	32
25 177	170 168	7 461	10 990	3 026	4 028	35	232	33
23 196	172 374	6 732	9 722	3 375	4 834	41	288	34
41 184	345 948	11 306	16 505	7 236	11 024	80	352	35
32 623	312 924	8 625	13 053	7 047	12 125	71	367	36
24 447	258 882	6 245	10 268	6 023	11 202	51	375	37
17 906	203 459	4 572	7 955	4 550	9 012	63	433	38
13 038	156 332	3 456	6 076	3 608	7 493	48	485	39
19 531	251 964	4 992	9 996	6 005	13 048	93	860	40
19 103	288 680	4 888	10 804	5 804	12 870	169	2 268	41
3 479	72 935	922	2 332	814	1 594	58	1 370	42
680	18 888	187	479	104	198	21	455	43
153	5 142	36	49	27	53	5	438	44
416 740	3 045 623	115 051	177 143	53 498	94 609	868	8 465	45
894	5 041	308	422	-	-	6	33	46

2 Unbeschränkt Lohn- und Einkommensteuerpflichtige 2016 nach Größenklassen des Gesamtbetrages der Einkünfte

2.2 Unbeschränkt Lohn- und Einkommensteuerpflichtige nach Grund- und Splittingtabellengliederung

Lfd. Nr.	Gesamtbetrag der Einkünfte von ... bis unter ... EUR			Verlustabzug nach § 10d EStG		Einkommen nach § 2 Abs. 4 EStG		Abzusetzende Beträge			
								abziehende Freibeträge für Kinder nach § 32 Abs. 6 EStG		Härteausgleich nach § 46 Abs. 3 EStG und § 70 EStDV	
				Stpfl.	1 000 EUR			Stpfl.	1 000 EUR	Stpfl.	1 000 EUR
Lohn- und Einkommensteuerpflichtige nach der Grundtabelle besteuert											
1	0			–	–	2 935	– 1 859	3	14	–	–
2	1	–	5 000	1 217	2 078	78 061	108 834	•	•	•	•
3	5 000	–	10 000	•	•	63 877	374 343	•	•	•	•
4	10 000	–	15 000	631	4 000	108 663	1 104 584	34	123	968	195
5	15 000	–	20 000	446	3 472	115 612	1 683 235	104	449	1 688	342
6	20 000	–	25 000	325	2 984	89 723	1 717 643	1 388	6 788	1 714	350
7	25 000	–	30 000	187	2 080	65 273	1 538 889	1 495	8 388	1 412	279
8	30 000	–	35 000	135	1 804	51 703	1 448 081	1 645	9 131	1 262	260
9	35 000	–	40 000	86	1 469	38 221	1 238 539	4 323	18 679	1 151	234
10	40 000	–	45 000	72	1 223	26 592	978 724	7 810	35 422	899	182
11	45 000	–	50 000	50	1 289	18 927	783 131	6 075	32 055	692	142
12	50 000	–	60 000	67	1 552	22 179	1 060 200	7 470	41 053	926	183
13	60 000	–	70 000	52	1 876	10 818	616 773	3 734	21 281	425	87
14	70 000	–	80 000	20	778	5 759	384 264	2 189	12 473	247	49
15	80 000	–	90 000	21	809	3 486	266 196	1 413	8 180	139	29
16	90 000	–	100 000	10	489	2 306	197 721	936	5 419	92	18
17	100 000	–	125 000	13	482	3 239	328 917	1 419	8 592	122	24
18	125 000	–	250 000	33	3 263	4 138	639 254	1 893	11 501	87	17
19	250 000	–	500 000	10	1 138	846	261 515	419	2 618	10	2
20	500 000	–	1 000 000	5	2 766	187	117 384	89	540	–	–
21	1 000 000 und mehr			•	•	65	167 936	25	171	–	–
22	Insgesamt			4 152	37 734	712 610	15 014 302	42 483	222 961	13 178	2 672
23	Verlustfälle			–	–	4 660	– 42 020	•	•	•	•
Lohn- und Einkommensteuerpflichtige nach der Splittingtabelle besteuert											
24	0			–	–	207	– 258	–	–	–	–
25	1	–	5 000	195	340	16 185	17 099	•	•	•	•
26	5 000	–	10 000	•	•	9 652	52 426	•	•	•	•
27	10 000	–	15 000	158	1 507	15 929	155 813	6	25	152	32
28	15 000	–	20 000	152	1 773	29 116	407 964	5	22	345	65
29	20 000	–	25 000	113	1 573	36 650	653 389	9	40	467	91
30	25 000	–	30 000	114	1 825	31 311	684 946	5	38	569	114
31	30 000	–	35 000	76	1 262	28 623	756 773	16	74	731	147
32	35 000	–	40 000	70	1 255	27 457	849 370	116	602	849	167
33	40 000	–	45 000	62	1 236	25 177	882 684	194	1 069	851	169
34	45 000	–	50 000	40	1 187	23 196	912 518	201	1 121	863	178
35	50 000	–	60 000	73	1 956	41 184	1 883 081	436	2 518	1 683	328
36	60 000	–	70 000	43	1 539	32 623	1 773 762	456	2 582	1 534	311
37	70 000	–	80 000	33	1 495	24 446	1 545 248	4 913	33 586	1 132	238
38	80 000	–	90 000	24	1 310	17 906	1 295 237	8 626	77 519	903	181
39	90 000	–	100 000	23	1 056	13 038	1 063 545	6 772	73 967	666	133
40	100 000	–	125 000	35	1 619	19 531	1 887 830	10 340	119 009	1 055	214
41	125 000	–	250 000	69	5 658	19 103	2 790 705	10 770	130 990	735	144
42	250 000	–	500 000	25	4 756	3 479	1 066 150	1 963	25 054	51	11
43	500 000	–	1 000 000	7	2 335	680	424 376	396	5 647	–	–
44	1 000 000 und mehr			•	•	153	283 391	102	1 389	–	–
45	Insgesamt			1 489	37 502	415 646	19 386 048	45 330	475 282	12 733	2 552
46	Verlustfälle			–	–	894	– 24 026	•	•	•	•

1 für Fälle ohne Einkommensteuerveranlagung: einbehaltene Lohnsteuer

Zu versteuerndes Einkommen		Tarifliche Einkommensteuer ¹		Hinzuzurechnender Anspruch auf Altersvorsorgezulage nach § 10a Abs. 2 EStG		Hinzuzurechnendes Kindergeld nach § 31 Satz 4 EStG		Lfd. Nr.
Stpfl.	1 000 EUR	Stpfl.	1 000 EUR	Stpfl.	1 000 EUR	Stpfl.	1 000 EUR	

Lohn- und Einkommensteuerpflichtige nach der Grundtabelle besteuert

2 935	– 1 874	4 074	119	–	–	•	•	1
78 062	108 640	20 173	2 936	25	3	•	•	2
63 877	374 175	23 325	8 442	122	13	88	232	3
108 663	1 104 265	92 225	37 859	858	102	119	280	4
115 612	1 682 445	114 281	130 117	6 531	735	207	416	5
89 723	1 710 506	89 459	194 579	8 402	953	1 518	1 959	6
65 273	1 530 222	65 167	216 047	7 353	832	1 799	2 807	7
51 702	1 438 691	51 641	234 283	7 396	864	2 097	3 478	8
38 221	1 219 626	38 179	220 013	6 207	741	4 794	6 684	9
26 592	943 119	26 564	184 131	4 762	576	8 112	11 603	10
18 927	750 934	18 898	157 835	3 579	435	6 293	10 487	11
22 179	1 018 964	22 157	236 477	4 351	553	7 659	13 207	12
10 818	595 406	10 795	154 698	2 118	289	3 788	6 750	13
5 759	371 742	5 752	105 327	1 039	146	2 199	3 912	14
3 486	257 987	3 480	77 580	560	88	1 414	2 555	15
2 306	192 283	2 301	60 544	347	52	938	1 692	16
3 239	320 301	3 237	105 870	432	65	1 420	2 684	17
4 138	627 735	4 124	225 730	360	57	1 892	3 588	18
846	258 895	844	101 927	42	8	419	821	19
187	116 844	184	48 761	4	0	89	172	20
65	167 764	65	72 791	–	–	25	54	21
712 610	14 788 670	596 925	2 576 065	54 488	6 511	44 977	73 650	22
4 660	– 42 035	•	•	–	–	–	–	23

Lohn- und Einkommensteuerpflichtige nach der Splittingtabelle besteuert

207	– 258	437	16	–	–	•	•	24
16 185	17 068	2 760	510	–	–	•	•	25
9 652	52 400	2 846	1 195	–	–	21	55	26
15 929	155 756	5 589	2 887	6	1	18	32	27
29 116	407 877	9 827	10 052	45	6	39	132	28
36 650	653 257	24 131	19 441	183	30	39	137	29
31 311	684 794	30 187	36 643	928	151	89	293	30
28 623	756 552	28 408	60 432	2 006	344	173	555	31
27 457	848 601	27 357	86 594	2 689	495	344	899	32
25 177	881 446	25 113	103 835	3 018	595	352	818	33
23 196	911 218	23 154	120 906	3 365	712	337	746	34
41 184	1 880 235	41 136	284 865	7 228	1 636	596	1 149	35
32 623	1 770 869	32 595	305 736	7 038	1 815	503	861	36
24 446	1 511 424	24 427	285 105	6 016	1 694	4 937	10 550	37
17 906	1 217 536	17 891	245 122	4 549	1 367	8 636	24 353	38
13 038	989 445	13 030	213 436	3 602	1 137	6 776	23 253	39
19 531	1 768 608	19 518	424 761	6 002	2 060	10 342	37 482	40
19 103	2 659 572	19 076	793 879	5 798	2 254	10 766	41 370	41
3 479	1 041 085	3 470	375 073	812	317	1 961	7 931	42
680	418 728	677	164 919	103	40	394	1 780	43
153	282 001	153	116 660	27	12	102	441	44
415 646	18 908 215	351 782	3 652 067	53 415	14 666	46 437	152 866	45
894	– 24 034	•	•	–	–	–	–	46

2 Unbeschränkt Lohn- und Einkommensteuerpflichtige 2016 nach Größenklassen des Gesamtbetrages der Einkünfte

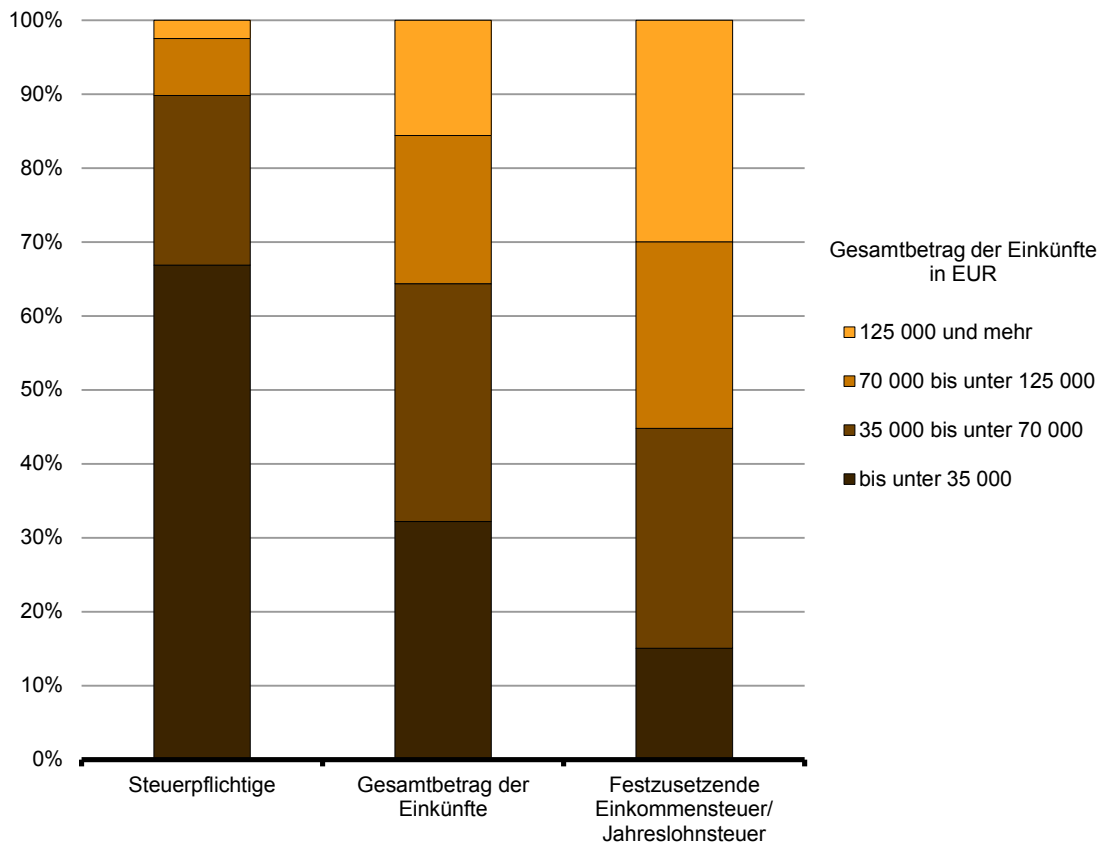
2.2 Unbeschränkt Lohn- und Einkommensteuerpflichtige nach Grund- und Splittingtabellengliederung

Lfd. Nr.	Gesamtbetrag der Einkünfte von ... bis unter ... EUR		Festzusetzende Einkommen-/ Jahreslohnsteuer ¹		Verbleibende Einkommensteuer				Festzusetzender Solidaritätszuschlag ²	
					positiv		negativ			
					Stpfl.	1 000 EUR	Stpfl.	1 000 EUR		
Lohn- und Einkommensteuerpflichtige nach der Grundtabelle besteuert										
1	0		4 094	278	•	•	788	– 46	2 259	13
2	1	– 5 000	19 815	3 164	•	•	8 657	– 2 350	8 812	96
3	5 000	– 10 000	23 089	8 494	1 431	367	14 696	– 7 162	9 640	216
4	10 000	– 15 000	88 491	36 389	32 901	8 362	30 764	– 17 940	15 824	496
5	15 000	– 20 000	113 534	128 238	27 096	19 004	46 832	– 29 927	57 014	3 180
6	20 000	– 25 000	89 382	195 142	13 879	16 909	44 592	– 30 882	75 218	8 166
7	25 000	– 30 000	65 151	216 311	9 443	15 640	35 980	– 27 606	62 223	10 009
8	30 000	– 35 000	51 628	234 318	6 877	14 786	30 246	– 25 253	50 971	11 355
9	35 000	– 40 000	38 171	223 111	5 333	14 327	22 836	– 20 768	37 981	11 033
10	40 000	– 45 000	26 557	192 603	3 818	13 519	16 720	– 17 563	26 492	9 647
11	45 000	– 50 000	18 897	166 005	2 842	12 363	11 918	– 14 404	18 871	8 434
12	50 000	– 60 000	22 155	245 137	3 988	23 290	13 937	– 20 468	22 127	12 627
13	60 000	– 70 000	10 791	158 035	2 543	21 012	6 478	– 11 589	10 785	8 257
14	70 000	– 80 000	5 751	106 605	1 682	17 867	3 246	– 6 766	5 747	5 614
15	80 000	– 90 000	3 478	78 372	1 226	16 706	1 847	– 4 215	3 478	4 149
16	90 000	– 100 000	2 300	60 057	952	15 324	1 142	– 3 133	2 300	3 198
17	100 000	– 125 000	3 235	104 571	1 674	36 441	1 333	– 3 871	3 234	5 585
18	125 000	– 250 000	4 122	218 210	2 850	112 630	1 100	– 5 083	4 120	11 783
19	250 000	– 500 000	844	95 978	713	65 140	123	– 1 252	844	5 230
20	500 000	– 1 000 000	184	43 139	174	34 435	11	– 85	183	2 362
21	1 000 000 und mehr		65	76 715	65	58 133	–	–	65	4 216
22	Insgesamt		591 734	2 590 872	120 215	516 487	293 246	– 250 362	418 188	125 666
23	Verlustfälle		30	242	22	99	980	– 748	28	13
Lohn- und Einkommensteuerpflichtige nach der Splittingtabelle besteuert										
24	0		439	16	•	•	42	– 2	157	0
25	1	– 5 000	2 737	523	•	•	699	– 344	1 080	13
26	5 000	– 10 000	2 767	2 043	161	129	1 559	– 775	1 213	78
27	10 000	– 15 000	5 485	2 982	321	131	4 028	– 2 112	1 925	70
28	15 000	– 20 000	9 682	10 457	841	297	9 694	– 6 269	4 757	273
29	20 000	– 25 000	21 714	18 824	7 023	1 774	15 216	– 13 390	5 560	543
30	25 000	– 30 000	29 198	34 972	10 946	6 085	14 944	– 16 438	4 853	690
31	30 000	– 35 000	28 222	59 149	8 731	8 983	16 067	– 18 916	8 968	1 204
32	35 000	– 40 000	27 305	84 895	8 120	10 831	16 130	– 19 629	17 852	2 953
33	40 000	– 45 000	25 106	102 085	7 230	11 627	16 001	– 21 174	18 594	3 894
34	45 000	– 50 000	23 145	119 325	6 302	12 147	15 492	– 21 678	19 197	4 900
35	50 000	– 60 000	41 136	281 243	10 665	25 235	28 896	– 43 596	38 672	12 336
36	60 000	– 70 000	32 592	301 501	8 095	25 790	23 804	– 39 596	32 134	13 875
37	70 000	– 80 000	24 425	290 828	6 132	25 481	17 970	– 32 914	24 329	13 720
38	80 000	– 90 000	17 891	264 478	4 869	26 204	12 842	– 26 718	17 861	12 725
39	90 000	– 100 000	13 032	232 607	3 766	25 725	9 141	– 21 896	13 012	11 355
40	100 000	– 125 000	19 521	452 869	6 501	64 251	12 858	– 36 802	19 504	22 693
41	125 000	– 250 000	19 073	815 119	10 182	254 495	8 782	– 34 692	19 065	42 421
42	250 000	– 500 000	3 470	370 277	2 753	214 904	703	– 5 978	3 470	19 903
43	500 000	– 1 000 000	677	157 147	584	104 822	92	– 1 239	677	8 540
44	1 000 000 und mehr		153	111 713	133	71 760	17	– 783	153	6 118
45	Insgesamt		347 770	3 713 053	103 398	890 687	224 977	– 364 943	253 033	178 304
46	Verlustfälle		24	723	11	507	367	– 1 475	24	40

1 für Fälle ohne Einkommensteuerveranlagung: einbehaltene Lohnsteuer

2 für Fälle ohne Einkommensteuerveranlagung: einbehaltener Solidaritätszuschlag

3 Unbeschränkt Lohn- und Einkommensteuerpflichtige, deren Gesamtbetrag der Einkünfte und deren festzusetzende Einkommensteuer 2016 nach Größenklassen



3 Unbeschränkt Lohn- und Einkommensteuerpflichtige 2016 nach Größenklassen des Gesamtbetrages der Einkünfte sowie nach Verwaltungsbezirken

Amtlicher Gemeinde- schlüssel	Verwaltungsbezirk —		Größenklassen des Gesamtbetrages					
			Nullfälle	1 — 5 000	5 000 — 10 000	10 000 — 15 000	15 000 — 20 000	20 000 — 25 000
12 0 00 000	Land Brandenburg	a) Steuerpflichtige	32 384	98 406	73 533	124 596	144 730	126 373
		b) Gesamtbetrag der Einkünfte (1 000 EUR)	–	197 828	555 819	1 578 980	2 528 522	2 832 177
		c) Zu versteuerndes Einkommen (1 000 EUR)	– 2 132	125 708	426 575	1 260 021	2 090 322	2 363 763
		d) Festzusetzende Einkommen-/Jahres- lohnsteuer (1 000 EUR)	294	3 687	10 537	39 371	138 695	213 966
12 0 51 000	Brandenburg an der Havel, Stadt	a)	1 202	3 274	2 030	3 768	4 309	3 513
		b)	–	6 235	15 259	47 763	75 349	78 740
		c)	– 51	4 299	12 026	38 996	63 901	67 330
		d)	4	129	345	1 258	4 728	6 361
12 0 52 000	Cottbus, Stadt	a)	2 030	5 175	3 235	5 848	6 243	4 656
		b)	–	9 916	24 406	74 555	108 758	104 243
		c)	– 85	6 656	19 249	60 085	90 605	87 424
		d)	8	160	399	1 803	6 012	7 748
12 0 53 000	Frankfurt (Oder), Stadt	a)	974	2 795	1 826	3 323	3 557	2 734
		b)	–	5 323	13 856	42 232	61 881	61 298
		c)	– 44	3 691	10 840	34 250	51 831	51 674
		d)	3	95	307	1 034	3 336	4 610
12 0 54 000	Potsdam, Stadt	a)	2 166	7 110	5 480	8 526	9 653	8 726
		b)	–	15 562	41 308	108 164	168 552	195 805
		c)	– 166	10 161	32 278	86 977	140 664	165 306
		d)	23	335	885	2 993	9 900	16 190
12 0 60 000	Barnim	a)	2 185	7 079	5 282	8 289	10 128	9 029
		b)	–	13 711	39 963	104 857	176 824	202 497
		c)	– 161	8 851	30 481	83 280	145 916	168 640
		d)	36	240	1 237	2 792	9 657	15 353
12 0 60 005	Ahrensfelde	a)	106	396	313	481	583	613
		b)	–	828	2 343	6 039	10 216	13 796
		c)	– 10	512	1 770	4 706	8 358	11 481
		d)	6	11	57	204	542	1 076
12 0 60 012	Althüttendorf	a)	11	28	20	25	42	30
		b)	–	47	153	314	749	677
		c)	0	30	103	246	610	553
		d)	0	2	3	8	40	51
12 0 60 020	Bernau bei Berlin, Stadt	a)	419	1 498	1 159	1 921	2 349	2 058
		b)	–	2 899	8 782	24 399	40 938	46 111
		c)	– 33	1 910	6 778	19 615	33 858	38 420
		d)	23	49	158	629	2 251	3 526
12 0 60 024	Biesenthal, Stadt	a)	65	254	158	271	323	302
		b)	–	472	1 212	3 454	5 673	6 767
		c)	– 9	293	914	2 675	4 667	5 599
		d)	0	9	567	79	313	522
12 0 60 034	Breydin	a)	10	27	18	38	51	36
		b)	–	50	134	477	889	802
		c)	– 1	32	92	388	714	659
		d)	0	0	1	15	42	58
12 0 60 036	Britz	a)	28	58	48	89	122	123
		b)	–	106	364	1 134	2 109	2 749
		c)	–	65	261	903	1 736	2 318
		d)	0	2	3	22	113	209

der Einkünfte von ... bis unter ... EUR								Insgesamt	Amtlicher Gemeinde- schlüssel
25 000 – 30 000	30 000 – 35 000	35 000 – 40 000	40 000 – 50 000	50 000 – 60 000	60 000 – 70 000	70 000 – 125 000	125 000 und mehr		
96 585	80 326	65 679	93 892	63 363	43 441	89 712	28 651	1 161 671	12 0 00 000
2 645 174	2 605 565	2 455 393	4 192 724	3 465 369	2 811 469	8 047 479	6 259 594	40 176 092	
2 215 016	2 195 243	2 068 227	3 486 718	2 899 199	2 366 274	6 629 326	5 572 625	33 696 885	
251 283	293 467	308 006	580 018	526 380	459 536	1 590 387	1 888 298	6 303 925	
2 661	2 200	1 916	2 515	1 494	1 035	1 721	421	32 059	12 0 51 000
72 926	71 314	71 621	112 446	81 592	66 885	152 744	88 457	941 331	
62 348	61 444	61 391	95 664	68 468	56 306	126 215	77 932	796 268	
7 167	8 434	9 341	16 263	12 337	10 917	29 618	26 168	133 070	
3 418	2 877	2 462	3 651	2 251	1 557	3 058	877	47 338	12 0 52 000
93 466	93 293	92 000	162 961	122 978	100 716	272 946	191 526	1 451 764	
78 515	79 324	78 475	136 994	103 182	84 961	225 973	172 300	1 223 657	
8 802	10 871	12 245	23 969	19 598	17 077	53 728	56 661	219 081	
2 016	1 723	1 433	1 949	1 273	815	1 500	384	26 302	12 0 53 000
55 316	55 895	53 520	87 118	69 756	52 537	133 159	78 176	770 068	
46 695	47 933	45 962	73 467	59 016	44 407	110 859	69 451	650 031	
5 209	6 453	7 106	12 371	10 787	8 453	25 552	22 279	107 595	
7 320	6 232	5 127	7 374	5 010	3 441	7 416	2 979	86 560	12 0 54 000
200 610	202 225	191 583	329 342	273 743	222 451	672 231	756 739	3 378 314	
170 234	173 438	163 505	275 061	229 801	188 203	550 069	670 662	2 856 192	
21 127	25 887	26 817	50 717	46 416	40 053	140 048	255 785	637 175	
7 239	6 012	5 028	7 106	4 870	3 493	7 503	2 097	85 340	12 0 60 000
198 188	195 207	188 099	317 060	266 504	226 391	672 319	438 215	3 039 834	
165 737	164 841	158 372	263 469	222 862	190 361	556 406	391 488	2 550 542	
19 059	22 566	24 103	43 808	40 414	36 701	131 860	130 619	478 445	
538	498	436	717	542	449	1 014	265	6 951	12 0 60 005
14 740	16 178	16 309	32 059	29 696	29 059	91 682	56 553	319 497	
12 361	13 787	13 730	26 660	24 997	24 557	76 780	51 162	270 851	
1 415	1 984	2 187	4 473	4 575	4 687	17 925	16 950	56 093	
27	22	17	16	10	8	22	4	282	12 0 60 012
740	708	639	742	547	532	2 073	950	8 871	
577	610	533	626	448	464	1 699	891	7 388	
62	86	76	94	73	96	387	282	1 260	
1 660	1 269	1 060	1 547	1 030	751	1 512	371	18 604	12 0 60 020
45 417	41 129	39 697	68 878	56 330	48 706	134 952	77 300	635 537	
38 007	34 770	33 218	57 193	46 879	40 958	111 083	68 635	531 291	
4 494	4 914	5 119	9 727	8 633	7 987	26 425	22 846	96 782	
238	178	154	208	154	112	226	49	2 692	12 0 60 024
6 508	5 750	5 754	9 249	8 425	7 265	20 124	10 802	91 455	
5 429	4 826	4 811	7 534	7 039	6 085	16 443	9 736	76 041	
613	649	700	1 185	1 282	1 106	3 841	3 200	14 067	
38	30	26	26	24	15	29	5	373	12 0 60 034
1 043	975	976	1 151	1 318	975	2 591	824	12 205	
852	865	827	959	1 090	820	2 143	680	10 120	
100	130	119	156	189	171	509	213	1 703	
95	66	58	96	55	33	62	10	943	12 0 60 036
2 620	2 143	2 178	4 261	3 006	2 146	5 216	1 872	29 904	
2 239	1 820	1 811	3 600	2 513	1 832	4 366	1 630	25 094	
242	247	249	578	430	349	976	499	3 920	

3 Unbeschränkt Lohn- und Einkommensteuerpflichtige 2016 nach Größenklassen des Gesamtbetrages der Einkünfte sowie nach Verwaltungsbezirken

Amtlicher Gemeinde- schlüssel	Verwaltungsbezirk —		Größenklassen des Gesamtbetrages					
			Nullfälle	1 — 5 000	5 000 — 10 000	10 000 — 15 000	15 000 — 20 000	20 000 — 25 000
12 0 60 045	Chorin	a) Steuerpflichtige	19	75	61	114	140	135
		b) Gesamtbetrag der Einkünfte (1 000 EUR)	–	152	478	1 446	2 467	3 032
		c) Zu versteuerndes Einkommen (1 000 EUR)	– 3	81	375	1 119	2 041	2 482
		d) Festzusetzende Einkommen-/Jahres- lohnsteuer (1 000 EUR)	0	3	7	38	133	226
12 0 60 052	Eberswalde, Stadt	a) Steuerpflichtige	706	2 085	1 334	1 972	2 351	1 958
		b) Gesamtbetrag der Einkünfte (1 000 EUR)	–	3 757	10 125	24 890	41 027	43 865
		c) Zu versteuerndes Einkommen (1 000 EUR)	– 42	2 610	8 007	20 082	34 451	37 158
		d) Festzusetzende Einkommen-/Jahres- lohnsteuer (1 000 EUR)	2	67	190	672	2 309	3 376
12 0 60 068	Friedrichswalde	a) Steuerpflichtige	6	21	23	36	48	50
		b) Gesamtbetrag der Einkünfte (1 000 EUR)	–	34	166	452	828	1 109
		c) Zu versteuerndes Einkommen (1 000 EUR)	–	18	106	361	685	913
		d) Festzusetzende Einkommen-/Jahres- lohnsteuer (1 000 EUR)	–	1	1	9	40	82
12 0 60 092	Hohenfinow	a) Steuerpflichtige	3	29	16	18	30	23
		b) Gesamtbetrag der Einkünfte (1 000 EUR)	–	67	130	211	521	520
		c) Zu versteuerndes Einkommen (1 000 EUR)	0	45	103	175	430	420
		d) Festzusetzende Einkommen-/Jahres- lohnsteuer (1 000 EUR)	–	1	2	6	26	29
12 0 60 100	Joachimsthal, Stadt	a) Steuerpflichtige	30	139	124	184	202	136
		b) Gesamtbetrag der Einkünfte (1 000 EUR)	–	296	900	2 319	3 507	3 076
		c) Zu versteuerndes Einkommen (1 000 EUR)	–	200	694	1 859	2 877	2 573
		d) Festzusetzende Einkommen-/Jahres- lohnsteuer (1 000 EUR)	0	4	12	53	173	229
12 0 60 128	Liepe	a) Steuerpflichtige	4	23	21	30	35	40
		b) Gesamtbetrag der Einkünfte (1 000 EUR)	–	34	153	372	615	892
		c) Zu versteuerndes Einkommen (1 000 EUR)	–	18	109	297	510	748
		d) Festzusetzende Einkommen-/Jahres- lohnsteuer (1 000 EUR)	–	0	0	14	34	64
12 0 60 149	Lunow-Stolzenhagen	a) Steuerpflichtige	11	44	35	54	79	59
		b) Gesamtbetrag der Einkünfte (1 000 EUR)	–	91	264	678	1 377	1 331
		c) Zu versteuerndes Einkommen (1 000 EUR)	– 1	55	197	534	1 127	1 099
		d) Festzusetzende Einkommen-/Jahres- lohnsteuer (1 000 EUR)	0	2	2	18	74	97
12 0 60 154	Marienwerder	a) Steuerpflichtige	14	48	70	80	111	78
		b) Gesamtbetrag der Einkünfte (1 000 EUR)	–	93	527	998	1 920	1 759
		c) Zu versteuerndes Einkommen (1 000 EUR)	– 4	43	387	776	1 568	1 437
		d) Festzusetzende Einkommen-/Jahres- lohnsteuer (1 000 EUR)	–	1	6	24	97	124
12 0 60 161	Melchow	a) Steuerpflichtige	9	38	32	37	53	38
		b) Gesamtbetrag der Einkünfte (1 000 EUR)	–	72	243	461	923	857
		c) Zu versteuerndes Einkommen (1 000 EUR)	–	38	172	336	747	680
		d) Festzusetzende Einkommen-/Jahres- lohnsteuer (1 000 EUR)	–	2	1	7	46	56
12 0 60 172	Niederfinow	a) Steuerpflichtige	6	19	18	28	36	26
		b) Gesamtbetrag der Einkünfte (1 000 EUR)	–	37	138	345	632	579
		c) Zu versteuerndes Einkommen (1 000 EUR)	–	25	104	267	517	442
		d) Festzusetzende Einkommen-/Jahres- lohnsteuer (1 000 EUR)	0	1	1	9	37	42
12 0 60 176	Oderberg, Stadt	a) Steuerpflichtige	•	77	58	102	125	98
		b) Gesamtbetrag der Einkünfte (1 000 EUR)	–	165	438	1 291	2 201	2 197
		c) Zu versteuerndes Einkommen (1 000 EUR)	•	95	333	987	1 770	1 770
		d) Festzusetzende Einkommen-/Jahres- lohnsteuer (1 000 EUR)	•	3	7	29	108	133
12 0 60 181	Panketal	a) Steuerpflichtige	204	659	447	726	889	833
		b) Gesamtbetrag der Einkünfte (1 000 EUR)	–	1 253	3 400	9 224	15 542	18 747
		c) Zu versteuerndes Einkommen (1 000 EUR)	– 16	766	2 552	7 266	12 531	15 502
		d) Festzusetzende Einkommen-/Jahres- lohnsteuer (1 000 EUR)	1	17	64	225	778	1 397
12 0 60 185	Parsteinsee	a) Steuerpflichtige	7	20	22	35	37	25
		b) Gesamtbetrag der Einkünfte (1 000 EUR)	–	42	155	448	655	539
		c) Zu versteuerndes Einkommen (1 000 EUR)	0	22	116	364	525	440
		d) Festzusetzende Einkommen-/Jahres- lohnsteuer (1 000 EUR)	0	0	3	12	31	36

der Einkünfte von ... bis unter ... EUR								Insgesamt	Amtlicher Gemeinde- schlüssel
25 000 – 30 000	30 000 – 35 000	35 000 – 40 000	40 000 – 50 000	50 000 – 60 000	60 000 – 70 000	70 000 – 125 000	125 000 und mehr		
76	92	55	94	64	38	83	29	1 075	12 0 60 045
2 088	2 995	2 032	4 161	3 512	2 468	7 133	6 428	38 392	
1 763	2 513	1 654	3 364	2 938	2 085	5 846	5 673	31 931	
212	329	228	523	516	412	1 320	1 677	5 624	
1 457	1 206	936	1 137	688	430	766	194	17 220	12 0 60 052
39 842	39 311	34 943	50 667	37 502	27 798	67 913	39 968	461 608	
33 990	33 602	29 861	42 647	31 510	23 362	56 204	35 461	388 902	
3 956	4 571	4 423	6 999	5 638	4 413	13 363	11 762	61 742	
28	23	24	31	17	12	29	5	353	12 0 60 068
778	747	888	1 394	946	783	2 732	913	11 771	
631	624	735	1 145	772	660	2 265	755	9 671	
63	81	110	165	151	140	517	234	1 595	
21	18	18	16	11	8	16	3	230	12 0 60 092
565	586	673	710	604	498	1 506	914	7 504	
480	490	596	587	505	430	1 257	827	6 347	
53	62	86	98	78	74	315	301	1 130	
119	103	90	118	60	43	84	12	1 444	12 0 60 100
3 277	3 358	3 368	5 253	3 278	2 781	7 317	2 388	41 116	
2 681	2 823	2 789	4 371	2 719	2 301	6 153	2 138	34 177	
309	360	401	694	459	420	1 435	657	5 206	
23	18	20	21	27	17	20	5	304	12 0 60 128
637	582	752	919	1 471	1 086	1 794	862	10 170	
552	481	620	780	1 243	902	1 497	722	8 481	
69	63	90	115	226	166	331	238	1 410	
43	34	23	44	25	10	18	8	487	12 0 60 149
1 173	1 093	857	1 963	1 353	647	1 530	2 074	14 432	
973	903	710	1 626	1 135	554	1 240	1 853	12 007	
103	99	82	246	186	113	264	487	1 772	
75	50	51	74	35	28	62	16	792	12 0 60 154
2 064	1 643	1 881	3 305	1 914	1 857	5 666	4 018	27 644	
1 700	1 344	1 584	2 720	1 589	1 539	4 734	3 677	23 095	
192	158	222	476	259	282	1 120	1 353	4 315	
49	40	27	44	23	10	35	10	445	12 0 60 161
1 344	1 304	1 013	1 948	1 246	655	3 068	1 653	14 786	
1 126	1 089	860	1 633	1 075	538	2 526	1 389	12 210	
120	144	130	278	197	97	585	458	2 121	
19	18	18	25	20	15	26	6	280	12 0 60 172
515	582	669	1 093	1 089	964	2 226	1 223	10 091	
439	476	572	885	907	817	1 807	1 135	8 391	
52	66	81	136	171	168	398	400	1 561	
79	60	51	50	38	•	30	•	817	12 0 60 176
2 130	1 929	1 901	2 227	2 085	•	2 636	•	21 307	
1 773	1 581	1 617	1 848	1 734	•	2 215	•	17 513	
193	184	226	271	285	•	511	•	2 283	
814	728	681	984	741	595	1 478	457	10 236	12 0 60 181
22 402	23 594	25 547	44 092	40 658	38 656	133 166	89 663	465 942	
18 531	19 881	21 591	36 517	33 856	32 478	109 332	79 630	390 417	
2 097	2 746	3 491	6 410	6 338	6 410	26 211	26 091	82 276	
22	14	11	9	10	6	10	4	232	12 0 60 185
603	450	404	405	537	396	845	826	6 306	
516	365	326	338	441	338	678	770	5 240	
56	42	43	57	74	49	156	242	801	

3 Unbeschränkt Lohn- und Einkommensteuerpflichtige 2016 nach Größenklassen des Gesamtbetrages der Einkünfte sowie nach Verwaltungsbezirken

Amtlicher Gemeinde- schlüssel	Verwaltungsbezirk —		Größenklassen des Gesamtbetrages					
			Nullfälle	1 — 5 000	5 000 — 10 000	10 000 — 15 000	15 000 — 20 000	20 000 — 25 000
12 0 60 192	Rüdnitz	a)	30	81	74	88	120	99
		b)	–	116	567	1 118	2 088	2 234
		c)	– 5	69	414	913	1 721	1 845
		d)	0	3	7	36	117	178
12 0 60 198	Schorfheide	a)	124	367	287	463	604	562
		b)	–	758	2 137	5 878	10 528	12 564
		c)	– 9	479	1 588	4 576	8 730	10 524
		d)	1	24	35	135	571	921
12 0 60 250	Sydower Fließ	a)	14	28	30	46	57	56
		b)	–	63	242	564	1 009	1 251
		c)	– 5	37	190	453	859	1 062
		d)	0	0	7	13	66	103
12 0 60 269	Wandlitz	a)	260	736	647	1 030	1 186	1 112
		b)	–	1 571	4 894	12 978	20 659	24 954
		c)	– 16	974	3 605	10 132	16 885	20 455
		d)	1	27	76	377	1 180	1 849
12 0 60 280	Werneuchen, Stadt	a)	79	314	252	400	529	509
		b)	–	680	1 902	5 094	9 292	11 411
		c)	– 7	415	1 417	4 033	7 614	9 499
		d)	0	12	23	149	512	922
12 0 60 296	Ziethen	a)	•	15	15	21	26	30
		b)	–	26	116	274	460	679
		c)	–	19	94	216	383	564
		d)	–	0	2	8	27	49
12 0 61 000	Dahme-Spreewald	a)	1 926	5 953	4 853	8 344	9 911	8 558
		b)	–	12 584	36 437	105 662	173 227	192 141
		c)	– 133	8 048	27 466	83 887	142 406	158 847
		d)	10	221	641	2 619	9 416	14 430
12 0 61 005	Alt Zauche-Wußwerk	a)	7	13	16	22	30	28
		b)	–	36	107	276	510	624
		c)	0	24	68	219	413	517
		d)	0	1	1	7	25	37
12 0 61 017	Bersteland	a)	12	33	21	41	56	47
		b)	–	82	160	530	982	1 051
		c)	– 1	46	127	423	781	889
		d)	0	2	3	14	51	80
12 0 61 020	Bestensee	a)	78	310	229	378	453	394
		b)	–	685	1 688	4 792	7 920	8 841
		c)	– 7	470	1 285	3 831	6 581	7 381
		d)	0	20	31	123	425	651
12 0 61 061	Byhleguhre-Byhlen	a)	12	21	25	35	47	41
		b)	–	48	184	441	851	929
		c)	0	29	138	358	710	762
		d)	0	0	3	11	48	71
12 0 61 097	Drahnsdorf	a)	10	23	27	31	59	28
		b)	–	45	219	381	1 037	623
		c)	– 3	32	137	306	861	521
		d)	0	1	2	7	58	50
12 0 61 112	Eichwalde	a)	80	209	190	299	329	339
		b)	–	418	1 411	3 853	5 669	7 631
		c)	– 1	260	1 055	3 070	4 610	6 183
		d)	0	5	26	98	303	552

der Einkünfte von ... bis unter ... EUR								Insgesamt	Amtlicher Gemeinde- schlüssel
25 000 – 30 000	30 000 – 35 000	35 000 – 40 000	40 000 – 50 000	50 000 – 60 000	60 000 – 70 000	70 000 – 125 000	125 000 und mehr		
74	72	56	79	58	31	65	18	945	12 0 60 192
2 020	2 350	2 109	3 500	3 211	2 006	5 673	3 344	30 334	
1 685	1 966	1 780	2 874	2 687	1 694	4 731	3 021	25 396	
205	270	259	455	476	308	1 055	947	4 316	
424	328	262	404	266	160	392	115	4 758	12 0 60 198
11 576	10 701	9 805	18 057	14 575	10 409	35 051	23 355	165 396	
9 664	9 017	8 410	15 018	12 242	8 736	29 219	21 012	139 207	
1 061	1 180	1 238	2 358	2 178	1 653	6 888	6 850	25 092	
42	42	25	32	23	17	32	4	448	12 0 60 250
1 132	1 366	943	1 444	1 267	1 082	2 876	714	13 954	
951	1 157	793	1 155	1 024	921	2 363	591	11 551	
106	150	124	200	179	166	557	192	1 863	
855	749	644	930	710	499	1 204	440	11 002	12 0 60 269
23 400	24 305	24 106	41 517	38 834	32 320	108 437	98 512	456 486	
19 174	20 301	20 050	34 408	32 485	27 161	90 166	88 248	384 028	
2 154	2 762	3 111	5 800	5 861	5 371	21 722	30 920	81 211	
405	343	268	393	233	170	278	63	4 236	12 0 60 280
11 077	11 075	10 027	17 583	12 778	10 989	25 253	12 242	139 401	
9 233	9 262	8 383	14 585	10 775	9 214	20 969	11 126	116 518	
1 090	1 261	1 241	2 263	1 921	1 733	4 880	3 618	19 625	
18	11	17	11	6	•	10	•	191	12 0 60 296
498	354	631	481	323	•	860	•	5 722	
410	285	511	396	259	•	689	•	4 675	
41	25	66	50	41	•	169	•	677	
6 815	5 407	4 575	6 719	4 419	3 126	6 688	2 098	79 392	12 0 61 000
186 556	175 289	170 896	299 790	241 742	202 212	601 222	455 718	2 853 475	
155 337	146 700	142 938	248 174	201 889	170 546	495 801	409 862	2 391 770	
17 690	19 721	21 134	41 278	36 713	33 426	119 388	135 970	452 658	
25	8	14	21	•	13	15	•	225	12 0 61 005
677	256	520	942	•	838	1 369	•	6 995	
554	208	424	774	•	698	1 095	•	5 719	
71	22	50	110	•	130	262	•	856	
39	33	19	44	25	24	25	6	425	12 0 61 017
1 068	1 075	701	1 967	1 377	1 530	2 237	1 509	14 268	
867	908	568	1 578	1 143	1 282	1 789	1 365	11 765	
86	132	80	222	173	238	424	470	1 974	
280	236	196	266	191	166	309	100	3 586	12 0 61 020
7 679	7 664	7 313	11 840	10 416	10 741	27 398	19 063	126 042	
6 413	6 423	6 149	9 728	8 806	9 057	22 890	16 901	105 910	
710	888	915	1 577	1 584	1 810	5 395	5 628	19 757	
31	26	15	30	16	18	20	6	343	12 0 61 061
854	833	560	1 331	869	1 155	1 917	1 267	11 240	
682	717	457	1 080	707	981	1 621	1 129	9 370	
70	87	65	175	137	187	370	321	1 545	
28	10	12	28	19	9	11	4	299	12 0 61 097
776	327	454	1 229	1 049	586	929	986	8 642	
635	269	373	1 031	853	478	773	881	7 146	
66	32	51	140	137	218	168	248	1 179	
256	233	209	328	223	160	384	121	3 360	12 0 61 112
7 028	7 525	7 787	14 673	12 185	10 341	35 113	25 351	138 985	
5 859	6 233	6 516	12 262	10 209	8 741	28 942	22 523	116 461	
690	889	957	2 163	2 008	1 752	7 259	7 757	24 459	

3 Unbeschränkt Lohn- und Einkommensteuerpflichtige 2016 nach Größenklassen des Gesamtbetrages der Einkünfte sowie nach Verwaltungsbezirken

Amtlicher Gemeinde- schlüssel	Verwaltungsbezirk —		Größenklassen des Gesamtbetrages					
			Nullfälle	1 — 5 000	5 000 — 10 000	10 000 — 15 000	15 000 — 20 000	20 000 — 25 000
12 0 61 164	Golßen, Stadt	a)	34	84	86	143	205	189
		b)	–	177	649	1 803	3 610	4 223
		c)	0	115	504	1 452	3 011	3 505
		d)	0	3	12	51	202	315
12 0 61 192	Groß Köris	a)	22	69	69	112	136	128
		b)	–	161	514	1 416	2 373	2 874
		c)	– 3	85	383	1 110	1 920	2 384
		d)	0	1	11	28	130	232
12 0 61 216	Halbe	a)	29	95	68	112	141	129
		b)	–	200	516	1 439	2 453	2 920
		c)	– 3	131	420	1 122	2 016	2 463
		d)	0	5	14	31	137	241
12 0 61 217	Heideseen	a)	52	246	215	390	392	372
		b)	–	495	1 653	4 903	6 864	8 373
		c)	– 9	281	1 222	3 882	5 688	6 900
		d)	0	8	27	110	374	614
12 0 61 219	Heideblick	a)	57	117	106	187	256	194
		b)	–	247	786	2 380	4 516	4 351
		c)	– 5	141	581	1 898	3 715	3 503
		d)	0	3	12	58	237	308
12 0 61 224	Jamlitz	a)	7	12	19	29	40	33
		b)	–	22	140	352	713	734
		c)	– 2	2	104	263	569	599
		d)	–	0	2	5	40	55
12 0 61 244	Kasel-Golzig	a)	3	25	28	42	54	49
		b)	–	61	195	536	941	1 090
		c)	–	29	140	404	768	871
		d)	–	1	4	11	52	78
12 0 61 260	Königs Wusterhausen, Stadt	a)	465	1 312	1 074	1 844	2 214	1 816
		b)	–	2 753	8 011	23 366	38 644	40 667
		c)	– 23	1 784	6 127	18 647	31 775	33 761
		d)	3	62	154	614	2 077	3 053
12 0 61 265	Krausnick-Groß Wasserburg	a)	6	17	13	28	41	40
		b)	–	28	108	351	729	911
		c)	0	17	77	265	586	761
		d)	0	1	1	7	42	71
12 0 61 308	Lieberose, Stadt	a)	16	45	46	105	102	85
		b)	–	81	327	1 307	1 794	1 929
		c)	– 4	43	239	1 002	1 402	1 547
		d)	0	1	3	24	85	141
12 0 61 316	Lübben (Spreewald), Stadt	a)	169	503	417	806	911	758
		b)	–	1 050	3 137	10 257	15 933	16 913
		c)	– 8	684	2 361	8 203	13 243	14 110
		d)	0	17	49	264	874	1 316
12 0 61 320	Luckau, Stadt	a)	120	329	272	477	664	522
		b)	–	650	2 024	6 067	11 671	11 756
		c)	– 3	423	1 482	4 759	9 573	9 787
		d)	1	12	37	146	626	886
12 0 61 328	Märkisch Buchholz, Stadt	a)	5	21	32	59	47	39
		b)	–	63	254	753	820	871
		c)	–	41	188	590	672	719
		d)	–	0	2	13	47	63

der Einkünfte von ... bis unter ... EUR								Insgesamt	Amtlicher Gemeinde- schlüssel
25 000 – 30 000	30 000 – 35 000	35 000 – 40 000	40 000 – 50 000	50 000 – 60 000	60 000 – 70 000	70 000 – 125 000	125 000 und mehr		
125	74	64	79	59	35	46	14	1 237	12 0 61 164
3 407	2 404	2 381	3 529	3 255	2 269	3 949	3 490	35 146	
2 897	2 009	2 012	2 908	2 704	1 895	3 171	3 211	29 396	
306	235	279	429	440	333	720	1 041	4 366	
91	77	56	111	44	41	82	23	1 061	12 0 61 192
2 475	2 501	2 096	4 952	2 425	2 653	7 378	4 528	36 345	
2 031	2 088	1 753	4 078	1 963	2 220	6 038	3 989	30 038	
224	267	235	646	332	408	1 484	1 305	5 303	
85	63	55	98	60	30	45	10	1 020	12 0 61 216
2 337	2 032	2 072	4 355	3 311	1 936	3 888	2 632	30 090	
1 935	1 690	1 695	3 558	2 711	1 621	3 212	2 385	24 956	
209	211	236	528	477	285	745	748	3 867	
300	227	206	267	186	138	292	81	3 364	12 0 61 217
8 228	7 373	7 723	11 915	10 133	8 952	26 260	19 089	121 962	
6 690	6 109	6 383	9 817	8 403	7 538	21 785	17 395	102 084	
749	794	902	1 546	1 478	1 434	5 063	5 844	18 943	
152	97	94	135	85	56	85	18	1 639	12 0 61 219
4 154	3 133	3 504	6 016	4 700	3 600	7 475	4 168	49 032	
3 390	2 574	2 864	4 877	3 922	3 023	6 241	3 619	40 344	
374	296	371	707	642	536	1 432	1 075	6 051	
16	12	15	18	12	•	9	•	229	12 0 61 224
443	385	570	796	655	•	850	•	6 309	
350	319	475	654	536	•	733	•	5 185	
33	42	72	97	85	•	167	•	732	
26	18	4	19	14	7	16	4	309	12 0 61 244
709	586	150	848	754	448	1 508	718	8 545	
581	499	117	683	604	377	1 199	626	6 900	
56	62	23	88	97	71	278	193	1 013	
1 534	1 155	933	1 383	954	644	1 617	499	17 444	12 0 61 260
41 951	37 492	34 825	61 701	52 229	41 502	146 259	103 465	632 866	
34 987	31 387	29 237	51 057	43 766	35 151	120 872	93 216	531 743	
4 046	4 279	4 464	8 691	8 172	6 905	29 316	30 952	102 788	
15	28	19	21	10	13	13	6	270	12 0 61 265
400	894	713	921	538	848	1 199	2 507	10 147	
315	740	573	753	446	698	986	2 351	8 569	
28	89	71	111	77	132	263	856	1 748	
52	37	35	58	20	13	20	5	639	12 0 61 308
1 424	1 199	1 300	2 577	1 117	858	1 697	1 824	17 435	
1 148	981	1 063	2 073	931	727	1 387	1 773	14 311	
115	108	142	294	147	133	311	576	2 080	
587	397	382	485	309	198	371	117	6 410	12 0 61 316
16 083	12 841	14 261	21 583	16 936	12 842	32 718	25 402	199 954	
13 458	10 746	11 928	17 761	14 144	10 806	26 815	22 495	166 744	
1 535	1 401	1 811	2 927	2 514	2 035	6 215	7 482	28 441	
370	284	270	316	214	128	209	77	4 252	12 0 61 320
10 094	9 145	10 088	14 139	11 777	8 280	18 544	16 290	130 526	
8 427	7 584	8 403	11 552	9 743	6 845	15 058	14 449	108 080	
921	956	1 126	1 780	1 611	1 233	3 483	4 774	17 593	
34	23	31	21	15	12	23	8	370	12 0 61 328
919	750	1 156	926	791	770	2 027	1 503	11 603	
765	623	939	758	672	652	1 687	1 281	9 587	
90	77	132	99	127	115	387	418	1 571	

3 Unbeschränkt Lohn- und Einkommensteuerpflichtige 2016 nach Größenklassen des Gesamtbetrages der Einkünfte sowie nach Verwaltungsbezirken

Amtlicher Gemeinde- schlüssel	Verwaltungsbezirk —		Größenklassen des Gesamtbetrages					
			Nullfälle	1 — 5 000	5 000 — 10 000	10 000 — 15 000	15 000 — 20 000	20 000 — 25 000
12 0 61 329	Märkische Heide	a)	30	116	112	200	283	217
		b)	–	258	841	2 530	4 945	4 834
		c)	– 2	121	607	1 998	4 037	3 949
		d)	0	5	9	52	264	330
12 0 61 332	Mittenwalde, Stadt	a)	77	289	263	403	533	485
		b)	–	614	1 982	5 086	9 344	10 965
		c)	– 10	414	1 454	4 014	7 669	9 063
		d)	0	10	41	143	520	839
12 0 61 344	Münchehofe	a)	5	11	14	24	26	26
		b)	–	27	110	294	447	592
		c)	–	20	68	224	366	486
		d)	0	0	0	4	24	48
12 0 61 352	Neu Zauche	a)	11	45	39	65	71	67
		b)	–	94	293	816	1 242	1 498
		c)	– 1	64	214	652	1 013	1 233
		d)	0	1	2	19	66	109
12 0 61 405	Rietzneuendorf-Staakow	a)	10	27	22	24	37	33
		b)	–	62	168	310	644	756
		c)	– 1	39	116	243	543	623
		d)	0	1	2	7	36	53
12 0 61 428	Schleipzig	a)	3	8	18	39	40	29
		b)	–	20	145	491	691	634
		c)	–	10	95	383	549	514
		d)	0	0	2	11	32	44
12 0 61 433	Schönefeld	a)	168	615	429	637	679	683
		b)	–	1 325	3 219	7 988	11 848	15 353
		c)	– 12	884	2 525	6 479	9 917	12 966
		d)	1	19	63	211	699	1 287
12 0 61 435	Schönwald	a)	17	37	33	47	88	67
		b)	–	89	240	588	1 558	1 491
		c)	– 2	61	173	456	1 285	1 208
		d)	0	2	4	13	79	104
12 0 61 444	Schulzendorf	a)	92	265	175	326	383	345
		b)	–	540	1 303	4 155	6 678	7 822
		c)	– 16	334	999	3 270	5 437	6 417
		d)	0	5	21	92	342	562
12 0 61 448	Schwerin	a)	4	19	27	38	46	49
		b)	–	46	210	488	801	1 105
		c)	0	33	137	361	653	889
		d)	–	0	1	11	49	78
12 0 61 450	Schwielochsee	a)	16	49	51	80	93	73
		b)	–	102	375	993	1 612	1 626
		c)	– 2	51	271	781	1 297	1 301
		d)	–	1	5	20	79	88
12 0 61 470	Spreewaldheide	a)	5	9	12	27	30	25
		b)	–	15	97	336	516	558
		c)	–	7	80	249	422	448
		d)	–	–	1	9	29	40
12 0 61 471	Steinreich	a)	7	27	14	27	33	28
		b)	–	35	106	324	597	624
		c)	–	24	86	266	509	508
		d)	0	0	2	7	28	37

der Einkünfte von ... bis unter ... EUR								Insgesamt	Amtlicher Gemeinde- schlüssel
25 000 – 30 000	30 000 – 35 000	35 000 – 40 000	40 000 – 50 000	50 000 – 60 000	60 000 – 70 000	70 000 – 125 000	125 000 und mehr		
176	136	107	122	130	71	82	27	1 809	12 0 61 329
4 786	4 425	4 019	5 452	7 121	4 604	7 115	6 086	57 016	
3 908	3 598	3 327	4 430	5 895	3 851	5 995	5 651	47 365	
424	422	421	682	959	719	1 378	1 736	7 402	
407	332	247	442	265	184	402	141	4 470	12 0 61 332
11 108	10 797	9 228	19 662	14 473	11 938	35 922	26 357	167 476	
9 518	9 178	7 785	16 308	12 029	9 999	30 034	23 612	141 066	
1 146	1 286	1 158	2 731	2 137	1 949	7 264	7 433	26 657	
23	20	21	26	7	10	16	3	232	12 0 61 344
628	643	784	1 157	397	633	1 424	470	7 607	
512	537	676	929	336	544	1 186	438	6 323	
57	60	112	143	45	109	273	141	1 018	
43	34	29	47	25	18	25	6	525	12 0 61 352
1 158	1 087	1 085	2 122	1 336	1 173	2 153	1 214	15 270	
954	906	886	1 757	1 068	990	1 763	1 116	12 616	
98	119	99	265	171	205	407	343	1 905	
32	24	12	27	11	•	17	•	287	12 0 61 405
883	779	449	1 206	609	•	1 500	•	8 302	
710	655	384	1 017	514	•	1 229	•	6 828	
82	81	48	167	91	•	292	•	1 047	
26	20	15	16	15	19	•	•	261	12 0 61 428
706	653	564	699	783	1 238	•	•	8 069	
566	548	473	575	668	1 041	•	•	6 669	
53	66	74	86	116	184	•	•	1 015	
585	558	495	707	446	346	732	220	7 300	12 0 61 433
16 077	18 114	18 464	31 658	24 423	22 328	66 090	57 102	293 990	
13 677	15 523	15 629	26 773	20 794	19 110	54 141	52 367	250 771	
1 682	2 218	2 440	4 605	3 857	3 827	13 086	17 019	51 016	
50	43	30	40	26	25	35	6	544	12 0 61 435
1 359	1 396	1 110	1 788	1 417	1 625	3 064	1 121	16 846	
1 108	1 146	888	1 456	1 175	1 365	2 517	987	13 822	
113	135	125	214	210	265	580	259	2 104	
297	250	227	363	254	219	473	114	3 783	12 0 61 444
8 160	8 108	8 486	16 269	13 838	14 239	42 592	23 632	155 822	
6 794	6 775	7 088	13 447	11 569	12 017	35 262	21 111	130 505	
801	928	1 108	2 320	2 151	2 443	8 602	7 077	26 452	
33	25	15	33	27	17	29	17	379	12 0 61 448
911	809	557	1 487	1 466	1 093	2 494	3 716	15 184	
746	673	448	1 250	1 208	926	2 031	3 213	12 566	
73	89	67	206	211	179	491	1 102	2 556	
67	45	32	60	35	20	35	11	667	12 0 61 450
1 842	1 452	1 206	2 657	1 910	1 276	3 143	2 292	20 485	
1 518	1 187	978	2 211	1 588	1 044	2 586	2 040	16 852	
150	132	121	327	293	188	568	686	2 658	
18	12	23	22	8	•	9	•	204	12 0 61 470
503	390	858	996	432	•	816	•	5 860	
414	316	705	771	350	•	682	•	4 714	
31	31	85	109	52	•	150	•	597	
23	14	10	17	13	8	•	•	230	12 0 61 471
635	458	375	730	695	516	•	•	6 207	
541	329	306	611	570	429	•	•	5 125	
67	40	36	87	107	73	•	•	813	

3 Unbeschränkt Lohn- und Einkommensteuerpflichtige 2016 nach Größenklassen des Gesamtbetrages der Einkünfte sowie nach Verwaltungsbezirken

Amtlicher Gemeinde- schlüssel	Verwaltungsbezirk —		Größenklassen des Gesamtbetrages					
			Nullfälle	1 — 5 000	5 000 — 10 000	10 000 — 15 000	15 000 — 20 000	20 000 — 25 000
12 0 61 476	Straupitz	a)	12	29	28	57	71	63
		b)	–	52	213	720	1 266	1 413
		c)	– 1	33	139	564	1 011	1 200
		d)	0	1	4	17	71	110
12 0 61 492	Teupitz, Stadt	a)	23	71	53	96	98	110
		b)	–	174	416	1 232	1 736	2 465
		c)	– 2	123	309	958	1 436	2 033
		d)	0	3	6	31	106	190
12 0 61 510	Unterspreewald	a)	13	29	34	46	55	46
		b)	–	71	255	567	956	1 031
		c)	– 1	47	184	419	771	821
		d)	0	1	6	14	42	66
12 0 61 540	Wildau, Stadt	a)	128	433	307	585	600	496
		b)	–	977	2 326	7 432	10 461	11 144
		c)	– 7	654	1 808	6 018	8 738	9 247
		d)	1	14	39	203	618	824
12 0 61 572	Zeuthen	a)	121	390	269	483	568	485
		b)	–	781	2 056	6 111	9 851	10 919
		c)	– 1	493	1 563	4 749	7 858	8 779
		d)	0	16	39	131	498	806
12 0 62 000	Elbe-Elster	a)	1 584	3 952	3 142	5 842	6 685	5 412
		b)	–	7 600	23 614	74 122	117 406	120 950
		c)	– 89	4 785	17 865	58 151	96 230	99 857
		d)	7	109	353	1 620	6 101	8 452
12 0 62 024	Bad Liebenwerda, Stadt	a)	135	342	258	567	680	512
		b)	–	678	1 931	7 133	11 991	11 395
		c)	– 3	406	1 455	5 580	9 826	9 390
		d)	0	9	26	146	599	788
12 0 62 088	Crinitz	a)	10	43	39	87	94	69
		b)	–	84	297	1 111	1 671	1 530
		c)	– 5	49	227	871	1 365	1 278
		d)	–	1	5	23	84	106
12 0 62 092	Doberlug-Kirchhain, Stadt	a)	109	308	270	440	524	449
		b)	–	593	2 036	5 586	9 190	10 053
		c)	– 6	352	1 547	4 353	7 501	8 259
		d)	1	8	26	110	467	693
12 0 62 124	Elsterwerda, Stadt	a)	140	329	269	451	506	429
		b)	–	574	2 027	5 714	8 842	9 593
		c)	– 8	362	1 524	4 519	7 326	8 007
		d)	0	8	36	137	464	687
12 0 62 128	Falkenberg/Elster, Stadt	a)	183	335	175	374	387	297
		b)	–	371	1 321	4 746	6 786	6 684
		c)	0	237	987	3 709	5 533	5 550
		d)	1	6	22	108	378	481
12 0 62 134	Fichtwald	a)	12	15	14	42	35	34
		b)	–	31	106	527	622	760
		c)	– 5	16	75	407	482	592
		d)	0	1	1	8	26	46
12 0 62 140	Finstertal, Stadt	a)	245	666	489	1 009	1 006	778
		b)	–	1 380	3 689	12 852	17 585	17 399
		c)	– 11	898	2 873	10 190	14 710	14 586
		d)	2	17	58	280	947	1 269

der Einkünfte von ... bis unter ... EUR								Insgesamt	Amtlicher Gemeinde- schlüssel
25 000 – 30 000	30 000 – 35 000	35 000 – 40 000	40 000 – 50 000	50 000 – 60 000	60 000 – 70 000	70 000 – 125 000	125 000 und mehr		
36	25	27	27	•	16	19	•	422	12 0 61 476
988	817	1 010	1 188	•	1 032	1 804	•	11 256	
815	665	844	983	•	874	1 456	•	9 181	
95	88	107	144	•	174	347	•	1 264	
69	62	48	73	39	36	57	20	855	12 0 61 492
1 888	2 007	1 801	3 231	2 120	2 330	4 833	5 008	29 242	
1 589	1 654	1 546	2 748	1 729	1 984	4 025	4 636	24 766	
173	223	221	455	321	380	935	1 649	4 694	
37	27	17	31	16	8	13	6	378	12 0 61 510
1 001	871	650	1 364	892	511	1 146	1 266	10 579	
793	712	533	1 129	761	427	961	1 115	8 673	
71	81	81	173	141	76	232	400	1 384	
454	375	290	447	255	178	398	110	5 056	12 0 61 540
12 464	12 163	10 831	19 907	13 919	11 576	35 672	22 873	171 745	
10 424	10 347	9 132	16 670	11 594	9 750	29 153	20 388	143 916	
1 242	1 471	1 432	2 979	2 168	1 973	7 075	6 959	26 997	
393	367	301	491	368	229	736	307	5 508	12 0 61 572
10 751	11 903	11 247	21 976	20 145	14 851	67 038	68 760	256 388	
8 768	9 842	9 380	18 128	16 734	12 481	55 021	61 906	215 700	
955	1 383	1 416	3 254	3 286	2 557	13 575	20 897	48 815	
3 651	3 143	2 460	3 495	2 162	1 395	2 096	589	45 608	12 0 62 000
99 942	101 937	91 854	155 890	118 343	90 073	184 421	129 173	1 315 325	
82 433	84 489	76 417	128 218	97 984	75 134	152 651	115 157	1 089 282	
8 434	10 123	10 250	19 336	16 526	13 583	34 929	37 779	167 606	
330	273	218	329	211	126	192	64	4 237	12 0 62 024
9 074	8 834	8 151	14 725	11 555	8 143	17 124	14 928	125 662	
7 541	7 287	6 670	12 142	9 606	6 896	14 185	13 244	104 227	
800	847	863	1 786	1 653	1 282	3 201	4 518	16 520	
38	43	20	30	24	15	26	9	547	12 0 62 088
1 042	1 395	750	1 325	1 318	979	2 372	1 878	15 752	
848	1 157	633	1 101	1 114	837	1 971	1 663	13 111	
81	139	97	156	180	139	456	579	2 047	
326	270	212	300	167	119	166	40	3 700	12 0 62 092
8 919	8 748	7 898	13 326	9 157	7 690	14 618	7 667	105 481	
7 377	7 255	6 560	10 977	7 600	6 415	12 025	6 870	87 085	
753	917	873	1 638	1 312	1 157	2 746	2 028	12 729	
277	235	173	230	176	86	173	66	3 540	12 0 62 124
7 543	7 631	6 485	10 279	9 620	5 509	15 422	14 281	103 519	
6 232	6 361	5 401	8 440	8 066	4 629	12 731	12 890	86 481	
639	779	732	1 275	1 446	872	2 972	4 208	14 254	
230	180	155	229	134	100	131	40	2 950	12 0 62 128
6 337	5 843	5 787	10 249	7 313	6 458	11 845	8 052	81 793	
5 216	4 848	4 810	8 459	5 996	5 357	9 842	7 231	67 776	
543	612	679	1 284	1 017	1 017	2 241	2 575	10 961	
26	17	15	23	9	6	13	9	270	12 0 62 134
713	548	556	1 018	495	392	1 144	1 956	8 869	
586	437	454	808	411	345	943	1 824	7 375	
52	48	53	110	68	62	217	586	1 278	
510	465	371	506	297	192	307	89	6 930	12 0 62 140
13 939	15 113	13 806	22 592	16 256	12 332	27 154	18 551	192 650	
11 749	12 826	11 721	18 767	13 558	10 374	22 597	16 231	161 069	
1 286	1 683	1 742	3 014	2 300	1 871	5 248	5 319	25 038	

3 Unbeschränkt Lohn- und Einkommensteuerpflichtige 2016 nach Größenklassen des Gesamtbetrages der Einkünfte sowie nach Verwaltungsbezirken

Amtlicher Gemeinde- schlüssel	Verwaltungsbezirk —		Größenklassen des Gesamtbetrages					
			Nullfälle	1 — 5 000	5 000 — 10 000	10 000 — 15 000	15 000 — 20 000	20 000 — 25 000
12 0 62 177	Gorden-Staupitz	a) Steuerpflichtige	12	25	24	56	65	54
		b) Gesamtbetrag der Einkünfte (1 000 EUR)	–	54	175	723	1 151	1 214
		c) Zu versteuerndes Einkommen (1 000 EUR)	– 1	25	130	580	903	988
		d) Festzusetzende Einkommen-/Jahres- lohnsteuer (1 000 EUR)	0	1	1	19	48	76
12 0 62 196	Gröden	a) Steuerpflichtige	19	45	46	82	91	84
		b) Gesamtbetrag der Einkünfte (1 000 EUR)	–	96	337	1 053	1 567	1 889
		c) Zu versteuerndes Einkommen (1 000 EUR)	– 1	61	251	815	1 277	1 535
		d) Festzusetzende Einkommen-/Jahres- lohnsteuer (1 000 EUR)	0	1	5	25	76	140
12 0 62 208	Großthiemig	a) Steuerpflichtige	42	77	38	56	86	51
		b) Gesamtbetrag der Einkünfte (1 000 EUR)	–	119	269	706	1 515	1 131
		c) Zu versteuerndes Einkommen (1 000 EUR)	0	80	211	541	1 227	930
		d) Festzusetzende Einkommen-/Jahres- lohnsteuer (1 000 EUR)	0	3	9	18	77	63
12 0 62 219	Heideland	a) Steuerpflichtige	5	16	11	29	47	27
		b) Gesamtbetrag der Einkünfte (1 000 EUR)	–	24	86	358	829	581
		c) Zu versteuerndes Einkommen (1 000 EUR)	– 2	17	64	271	679	476
		d) Festzusetzende Einkommen-/Jahres- lohnsteuer (1 000 EUR)	–	0	1	7	45	45
12 0 62 224	Herzberg (Elster), Stadt	a) Steuerpflichtige	133	362	279	473	584	437
		b) Gesamtbetrag der Einkünfte (1 000 EUR)	–	696	2 096	6 010	10 214	9 720
		c) Zu versteuerndes Einkommen (1 000 EUR)	– 6	481	1 608	4 705	8 289	7 941
		d) Festzusetzende Einkommen-/Jahres- lohnsteuer (1 000 EUR)	1	10	30	133	543	649
12 0 62 232	Hirschfeld	a) Steuerpflichtige	16	35	42	80	90	66
		b) Gesamtbetrag der Einkünfte (1 000 EUR)	–	89	302	1 023	1 595	1 483
		c) Zu versteuerndes Einkommen (1 000 EUR)	– 1	67	224	796	1 304	1 189
		d) Festzusetzende Einkommen-/Jahres- lohnsteuer (1 000 EUR)	0	2	4	21	83	92
12 0 62 237	Hohenbucko	a) Steuerpflichtige	6	13	23	24	47	26
		b) Gesamtbetrag der Einkünfte (1 000 EUR)	–	24	177	308	837	585
		c) Zu versteuerndes Einkommen (1 000 EUR)	–	13	115	249	678	470
		d) Festzusetzende Einkommen-/Jahres- lohnsteuer (1 000 EUR)	–	0	4	7	44	31
12 0 62 240	Hohenleipisch	a) Steuerpflichtige	26	73	59	93	132	87
		b) Gesamtbetrag der Einkünfte (1 000 EUR)	–	174	440	1 190	2 311	1 930
		c) Zu versteuerndes Einkommen (1 000 EUR)	0	112	296	950	1 879	1 607
		d) Festzusetzende Einkommen-/Jahres- lohnsteuer (1 000 EUR)	0	3	6	30	111	126
12 0 62 282	Kremitzau	a) Steuerpflichtige	12	28	27	37	57	31
		b) Gesamtbetrag der Einkünfte (1 000 EUR)	–	65	212	458	994	694
		c) Zu versteuerndes Einkommen (1 000 EUR)	0	43	163	353	805	556
		d) Festzusetzende Einkommen-/Jahres- lohnsteuer (1 000 EUR)	–	0	3	7	50	46
12 0 62 289	Lebusa	a) Steuerpflichtige	10	20	25	52	54	52
		b) Gesamtbetrag der Einkünfte (1 000 EUR)	–	45	184	664	934	1 169
		c) Zu versteuerndes Einkommen (1 000 EUR)	0	25	146	520	753	902
		d) Festzusetzende Einkommen-/Jahres- lohnsteuer (1 000 EUR)	0	0	4	17	48	73
12 0 62 293	Lichterfeld-Schacksdorf	a) Steuerpflichtige	14	24	36	40	43	58
		b) Gesamtbetrag der Einkünfte (1 000 EUR)	–	50	273	514	759	1 313
		c) Zu versteuerndes Einkommen (1 000 EUR)	0	32	206	410	629	1 089
		d) Festzusetzende Einkommen-/Jahres- lohnsteuer (1 000 EUR)	0	0	7	12	42	106
12 0 62 333	Massen-Niederlausitz	a) Steuerpflichtige	32	76	65	87	121	90
		b) Gesamtbetrag der Einkünfte (1 000 EUR)	–	161	495	1 103	2 130	2 036
		c) Zu versteuerndes Einkommen (1 000 EUR)	– 7	96	362	843	1 763	1 719
		d) Festzusetzende Einkommen-/Jahres- lohnsteuer (1 000 EUR)	0	2	4	22	117	147
12 0 62 336	Merzdorf	a) Steuerpflichtige	11	29	32	39	54	45
		b) Gesamtbetrag der Einkünfte (1 000 EUR)	–	75	234	495	966	1 010
		c) Zu versteuerndes Einkommen (1 000 EUR)	0	54	180	387	801	829
		d) Festzusetzende Einkommen-/Jahres- lohnsteuer (1 000 EUR)	0	2	3	8	46	63

der Einkünfte von ... bis unter ... EUR								Insgesamt	Amtlicher Gemeinde- schlüssel
25 000 – 30 000	30 000 – 35 000	35 000 – 40 000	40 000 – 50 000	50 000 – 60 000	60 000 – 70 000	70 000 – 125 000	125 000 und mehr		
37	31	20	23	32	17	18	4	418	12 0 62 177
1 014	994	744	1 033	1 732	1 116	1 556	691	12 197	
822	820	627	863	1 439	909	1 310	596	10 009	
73	94	76	124	226	142	311	184	1 377	
39	53	38	52	42	18	17	5	631	12 0 62 196
1 062	1 727	1 417	2 285	2 294	1 159	1 469	1 404	17 759	
865	1 399	1 132	1 853	1 874	923	1 191	1 250	14 423	
81	168	127	242	302	156	277	454	2 053	
50	40	22	47	17	10	25	5	566	12 0 62 208
1 373	1 298	822	2 090	933	627	2 169	811	13 863	
1 123	1 083	687	1 675	760	490	1 793	693	11 294	
124	125	92	227	121	85	402	204	1 551	
19	18	19	20	15	9	9	5	249	12 0 62 219
526	586	703	882	813	581	759	875	7 603	
432	494	579	725	689	475	630	757	6 287	
39	65	72	103	119	77	147	229	949	
289	258	227	290	202	132	201	70	3 937	12 0 62 224
7 891	8 343	8 485	13 014	11 040	8 538	17 513	18 573	122 133	
6 368	6 846	7 028	10 627	9 051	7 045	14 359	16 890	101 231	
592	811	925	1 665	1 518	1 277	3 198	5 306	16 657	
54	46	24	32	27	18	20	6	556	12 0 62 232
1 470	1 490	896	1 451	1 507	1 163	1 736	1 153	15 357	
1 161	1 209	733	1 164	1 206	966	1 412	775	12 206	
100	131	96	163	204	169	302	163	1 529	
23	20	18	25	13	11	18	7	274	12 0 62 237
631	642	680	1 114	711	720	1 562	1 515	9 507	
509	512	580	915	578	599	1 311	1 326	7 856	
57	59	74	133	99	114	331	421	1 373	
69	70	41	75	49	15	41	14	844	12 0 62 240
1 889	2 279	1 533	3 305	2 741	974	3 628	2 604	24 999	
1 527	1 847	1 274	2 704	2 297	838	3 016	2 123	20 471	
149	223	162	423	392	156	687	672	3 139	
39	21	18	22	•	23	16	•	345	12 0 62 282
1 069	684	665	977	•	1 471	1 378	•	9 607	
873	567	552	806	•	1 190	1 177	•	7 913	
81	67	80	122	•	193	257	•	1 083	
35	24	17	18	17	8	13	7	352	12 0 62 289
962	773	643	805	915	510	1 153	1 664	10 422	
799	630	534	665	783	421	955	1 527	8 660	
83	65	65	91	140	73	227	543	1 430	
29	33	21	37	19	20	31	7	412	12 0 62 293
784	1 068	781	1 657	1 045	1 312	2 620	1 320	13 496	
636	916	663	1 345	874	1 088	2 183	1 192	11 264	
66	122	99	200	152	191	489	340	1 825	
61	57	59	77	54	31	45	16	871	12 0 62 333
1 667	1 858	2 198	3 429	2 962	1 999	4 100	2 701	26 840	
1 372	1 553	1 845	2 812	2 460	1 679	3 411	2 398	22 306	
150	179	245	425	431	323	808	750	3 605	
27	31	15	28	21	11	11	4	358	12 0 62 336
739	1 002	564	1 247	1 148	719	951	696	9 845	
626	827	466	1 031	950	583	831	634	8 200	
69	87	58	145	151	100	176	221	1 127	

3 Unbeschränkt Lohn- und Einkommensteuerpflichtige 2016 nach Größenklassen des Gesamtbetrages der Einkünfte sowie nach Verwaltungsbezirken

Amtlicher Gemeinde- schlüssel	Verwaltungsbezirk —		Größenklassen des Gesamtbetrages					
			Nullfälle	1 — 5 000	5 000 — 10 000	10 000 — 15 000	15 000 — 20 000	20 000 — 25 000
12 0 62 341	Mühlberg/Elbe, Stadt	a) Steuerpflichtige	42	125	118	247	235	205
		b) Gesamtbetrag der Einkünfte (1 000 EUR)	–	257	897	3 107	4 144	4 583
		c) Zu versteuerndes Einkommen (1 000 EUR)	– 3	172	693	2 409	3 333	3 690
		d) Festzusetzende Einkommen-/Jahres- lohnsteuer (1 000 EUR)	0	6	14	69	203	293
12 0 62 372	Plessa	a)	36	86	79	168	181	161
		b)	–	159	599	2 202	3 168	3 613
		c)	– 2	108	438	1 751	2 579	2 990
		d)	0	1	10	55	166	259
12 0 62 410	Röderland	a)	43	135	125	214	234	218
		b)	–	264	939	2 702	4 114	4 845
		c)	– 6	151	724	2 168	3 363	4 064
		d)	0	2	13	63	205	352
12 0 62 417	Rückersdorf	a)	13	50	47	83	97	72
		b)	–	95	348	1 048	1 722	1 619
		c)	– 1	48	271	817	1 410	1 319
		d)	0	1	6	24	96	115
12 0 62 425	Sallgast	a)	16	59	44	74	84	90
		b)	–	130	327	944	1 468	2 000
		c)	– 2	88	251	736	1 226	1 628
		d)	0	4	6	21	76	132
12 0 62 440	Schilda	a)	9	15	13	22	32	19
		b)	–	23	97	280	560	427
		c)	–	18	60	213	477	357
		d)	0	1	0	4	31	25
12 0 62 445	Schlieben, Stadt	a)	36	93	64	146	160	147
		b)	–	232	494	1 828	2 799	3 279
		c)	– 3	149	376	1 383	2 254	2 662
		d)	0	4	5	32	144	215
12 0 62 453	Schönborn	a)	19	54	41	94	100	81
		b)	–	113	306	1 200	1 791	1 814
		c)	– 6	60	222	949	1 464	1 463
		d)	0	3	3	30	92	115
12 0 62 461	Schönwalde, Stadt	a)	35	97	89	175	198	203
		b)	–	191	655	2 227	3 490	4 561
		c)	– 5	102	503	1 734	2 844	3 737
		d)	0	4	9	51	190	336
12 0 62 464	Schraden	a)	7	14	12	17	34	30
		b)	–	28	95	216	606	663
		c)	0	13	71	181	488	545
		d)	–	0	2	7	31	43
12 0 62 469	Sonnewalde, Stadt	a)	43	134	115	165	202	156
		b)	–	267	838	2 065	3 557	3 498
		c)	0	156	614	1 612	2 878	2 891
		d)	0	3	9	44	177	261
12 0 62 492	Tröbitz	a)	8	16	16	36	34	36
		b)	–	33	119	448	585	798
		c)	– 2	25	91	340	480	654
		d)	0	0	1	5	29	50
12 0 62 500	Uebigau-Wahrenbrück, Stadt	a)	105	213	158	283	391	318
		b)	–	422	1 214	3 582	6 913	7 081
		c)	– 1	268	908	2 808	5 703	5 962
		d)	0	5	20	80	365	530

der Einkünfte von ... bis unter ... EUR								Insgesamt	Amtlicher Gemeinde- schlüssel
25 000 – 30 000	30 000 – 35 000	35 000 – 40 000	40 000 – 50 000	50 000 – 60 000	60 000 – 70 000	70 000 – 125 000	125 000 und mehr		
128	113	89	133	58	44	70	15	1 622	12 0 62 341
3 503	3 669	3 347	5 933	3 167	2 836	5 841	3 503	44 787	
2 915	2 988	2 749	5 008	2 628	2 384	4 816	3 118	36 899	
302	325	357	766	441	426	1 035	1 075	5 312	
103	78	64	81	63	36	59	5	1 200	12 0 62 372
2 822	2 521	2 402	3 639	3 413	2 327	5 098	807	32 769	
2 302	2 076	2 020	3 008	2 820	1 937	4 138	699	26 863	
228	222	266	413	476	355	931	217	3 600	
151	133	104	159	87	65	112	24	1 804	12 0 62 410
4 144	4 324	3 890	7 046	4 791	4 217	9 715	5 154	56 145	
3 430	3 569	3 262	5 864	3 954	3 505	8 188	4 699	46 933	
337	402	439	879	627	638	1 865	1 720	7 542	
41	48	37	45	28	15	24	4	604	12 0 62 417
1 121	1 538	1 378	2 023	1 520	967	1 986	1 869	17 235	
904	1 273	1 164	1 650	1 265	817	1 635	1 774	14 347	
82	152	155	280	215	152	333	610	2 220	
51	46	42	61	30	18	32	6	653	12 0 62 425
1 386	1 488	1 557	2 676	1 618	1 160	2 804	1 951	19 509	
1 176	1 254	1 282	2 217	1 328	918	2 322	1 809	16 234	
132	133	177	346	228	155	553	635	2 597	
26	10	13	20	•	9	6	•	203	12 0 62 440
714	323	483	901	•	580	533	•	5 637	
584	278	395	750	•	495	448	•	4 687	
65	32	49	108	•	83	106	•	645	
95	78	56	82	46	23	41	11	1 078	12 0 62 445
2 590	2 523	2 079	3 655	2 533	1 494	3 570	2 709	29 787	
2 128	2 106	1 665	2 973	2 040	1 261	2 995	2 422	24 411	
226	248	238	422	345	227	693	922	3 720	
46	47	45	56	40	17	24	5	669	12 0 62 453
1 254	1 532	1 685	2 495	2 214	1 098	2 102	940	18 543	
1 024	1 243	1 391	1 987	1 808	921	1 715	800	15 043	
102	138	174	276	301	159	379	255	2 027	
110	96	62	106	68	51	72	11	1 373	12 0 62 461
3 028	3 127	2 312	4 689	3 687	3 301	6 314	2 707	40 290	
2 472	2 558	1 918	3 790	3 070	2 775	5 201	2 447	33 145	
249	308	252	548	458	493	1 226	849	4 972	
20	10	12	18	14	8	13	3	212	12 0 62 464
541	319	457	809	777	521	1 138	658	6 826	
437	248	373	656	644	447	972	620	5 696	
36	23	46	75	105	98	217	138	823	
140	104	88	121	66	56	67	12	1 469	12 0 62 469
3 833	3 356	3 298	5 401	3 642	3 617	5 855	2 500	41 726	
3 161	2 790	2 694	4 430	2 984	3 024	4 749	2 186	34 168	
328	315	335	732	507	540	1 113	631	4 996	
19	21	24	29	21	8	11	3	282	12 0 62 492
526	685	889	1 311	1 138	513	979	448	8 473	
436	533	769	1 064	954	446	786	374	6 951	
44	62	87	166	163	76	176	119	979	
213	174	121	191	94	78	92	21	2 452	12 0 62 500
5 835	5 675	4 510	8 508	5 153	5 051	8 211	4 086	66 241	
4 802	4 698	3 785	6 940	4 228	4 145	6 811	3 607	54 663	
485	543	464	998	690	728	1 610	1 131	7 648	

3 Unbeschränkt Lohn- und Einkommensteuerpflichtige 2016 nach Größenklassen des Gesamtbetrages der Einkünfte sowie nach Verwaltungsbezirken

Amtlicher Gemeinde- schlüssel	Verwaltungsbezirk —		Größenklassen des Gesamtbetrages					
			Nullfälle	1 — 5 000	5 000 — 10 000	10 000 — 15 000	15 000 — 20 000	20 000 — 25 000
12 0 63 000	Havelland	a) Steuerpflichtige	1 848	6 372	4 719	6 983	8 467	8 286
		b) Gesamtbetrag der Einkünfte (1 000 EUR)	–	12 791	35 607	88 145	148 434	185 490
		c) Zu versteuerndes Einkommen (1 000 EUR)	– 125	8 353	27 627	70 544	123 537	156 142
		d) Festzusetzende Einkommen-/Jahres- lohnsteuer (1 000 EUR)	8	227	630	2 292	8 427	14 560
12 0 63 036	Brieselang	a)	121	398	327	427	467	585
		b)	–	792	2 454	5 377	8 175	13 146
		c)	– 7	518	1 901	4 324	6 754	11 072
		d)	0	13	40	143	472	1 094
12 0 63 056	Dallgow-Döberitz	a)	116	371	254	335	357	414
		b)	–	778	1 893	4 181	6 229	9 361
		c)	– 5	482	1 474	3 294	5 172	7 844
		d)	1	12	39	113	348	768
12 0 63 080	Falkensee, Stadt	a)	510	1 717	1 160	1 578	1 743	1 762
		b)	–	3 453	8 682	19 813	30 430	39 553
		c)	– 37	2 277	6 709	15 775	24 926	32 838
		d)	2	55	135	510	1 717	3 049
12 0 63 088	Friesack, Stadt	a)	26	104	89	126	156	159
		b)	–	212	670	1 601	2 745	3 559
		c)	0	125	505	1 290	2 277	2 957
		d)	0	4	13	47	159	276
12 0 63 094	Gollenberg	a)	•	13	10	17	33	18
		b)	–	27	77	212	578	403
		c)	–	20	57	159	484	327
		d)	–	1	1	3	31	19
12 0 63 112	Großderschau	a)	11	26	18	18	35	30
		b)	–	57	134	233	612	672
		c)	–	39	83	166	498	548
		d)	–	1	3	4	35	45
12 0 63 134	Havelaue	a)	10	38	39	43	76	43
		b)	–	94	295	543	1 298	951
		c)	0	52	229	420	1 090	764
		d)	0	1	5	12	67	58
12 0 63 142	Wiesenaue	a)	4	36	26	32	53	49
		b)	–	71	209	417	943	1 080
		c)	– 1	49	166	323	766	899
		d)	0	2	3	11	53	77
12 0 63 148	Ketzin/Havel, Stadt	a)	49	225	167	307	408	382
		b)	–	428	1 268	3 887	7 216	8 585
		c)	– 9	272	942	3 060	6 018	7 128
		d)	0	6	19	107	419	683
12 0 63 161	Kleßen-Görne	a)	•	18	13	28	32	15
		b)	–	27	96	364	553	335
		c)	–	13	74	295	473	267
		d)	–	0	1	10	27	21
12 0 63 165	Kötzen	a)	7	18	13	33	34	37
		b)	–	39	99	429	586	839
		c)	0	26	81	337	485	698
		d)	0	1	2	11	33	62
12 0 63 186	Märkisch Luch	a)	22	56	32	58	92	77
		b)	–	115	238	729	1 611	1 733
		c)	0	87	185	590	1 348	1 446
		d)	0	2	8	17	95	142

der Einkünfte von ... bis unter ... EUR								Insgesamt	Amtlicher Gemeinde- schlüssel
25 000 – 30 000	30 000 – 35 000	35 000 – 40 000	40 000 – 50 000	50 000 – 60 000	60 000 – 70 000	70 000 – 125 000	125 000 und mehr		
6 320	5 100	4 024	6 150	4 247	3 045	7 020	2 146	74 727	12 0 63 000
172 984	165 512	150 579	274 890	232 378	197 180	635 710	446 572	2 746 272	
145 786	139 432	126 602	228 895	194 744	166 218	519 047	393 345	2 300 148	
16 764	18 639	18 799	37 778	35 027	32 357	126 503	130 385	442 395	
476	409	328	596	441	318	663	165	5 721	12 0 63 036
13 061	13 324	12 276	26 507	24 161	20 558	59 671	29 647	229 149	
11 012	11 141	10 287	21 886	20 097	17 267	48 623	26 114	190 987	
1 309	1 495	1 517	3 589	3 644	3 332	11 702	8 229	36 579	
372	352	287	403	326	267	789	233	4 876	12 0 63 056
10 143	11 422	10 734	18 033	17 883	17 433	71 321	46 665	226 075	
8 587	9 727	9 024	15 144	14 945	14 787	57 413	40 979	188 867	
1 026	1 399	1 410	2 666	2 725	3 021	14 262	13 601	41 390	
1 519	1 347	1 154	1 858	1 265	1 077	2 908	1 062	20 660	12 0 63 080
41 615	43 775	43 186	83 209	69 349	69 708	267 609	219 191	939 572	
34 798	36 893	36 374	69 547	58 256	58 890	217 276	191 713	786 236	
3 983	5 130	5 631	12 239	11 003	11 925	54 207	64 879	174 465	
76	75	44	77	36	25	48	14	1 055	12 0 63 088
2 072	2 414	1 655	3 432	1 969	1 628	4 216	2 669	28 842	
1 723	1 990	1 420	2 831	1 644	1 382	3 479	2 350	23 973	
198	233	189	417	312	256	805	647	3 555	
10	16	5	10	8	•	10	•	163	12 0 63 094
275	518	185	430	438	•	912	•	4 709	
222	424	148	353	365	•	681	•	3 787	
20	44	19	53	54	•	153	•	511	
16	12	6	13	16	4	4	3	212	12 0 63 112
436	387	225	575	851	255	364	438	5 239	
361	314	195	451	707	202	314	370	4 248	
33	35	25	66	110	39	80	113	591	
40	28	24	22	19	10	25	3	420	12 0 63 134
1 095	908	890	989	1 020	644	2 096	449	11 272	
937	761	748	835	858	529	1 705	401	9 329	
107	98	113	120	144	95	401	131	1 351	
25	20	29	27	20	•	23	•	359	12 0 63 142
695	647	1 087	1 180	1 102	•	1 917	•	10 611	
582	517	895	950	907	•	1 616	•	8 731	
74	56	112	139	145	•	382	•	1 292	
280	231	165	269	161	133	221	46	3 044	12 0 63 148
7 684	7 524	6 222	12 030	8 845	8 614	19 503	14 996	106 802	
6 455	6 369	5 222	10 046	7 365	7 270	16 218	13 942	90 298	
728	841	835	1 605	1 288	1 374	3 744	4 935	16 585	
16	16	9	7	4	•	7	•	171	12 0 63 161
438	522	334	298	214	•	637	•	4 201	
361	424	292	243	181	•	523	•	3 479	
32	59	42	25	30	•	120	•	443	
25	20	13	22	18	•	16	•	262	12 0 63 165
680	653	493	968	998	•	1 316	•	7 627	
590	553	416	819	798	•	1 094	•	6 349	
70	78	63	118	132	•	244	•	922	
67	55	24	37	24	19	27	9	599	12 0 63 186
1 842	1 803	890	1 668	1 310	1 240	2 464	1 596	17 239	
1 556	1 494	760	1 394	1 078	1 033	2 025	1 154	14 149	
174	194	106	219	164	187	491	390	2 191	

3 Unbeschränkt Lohn- und Einkommensteuerpflichtige 2016 nach Größenklassen des Gesamtbetrages der Einkünfte sowie nach Verwaltungsbezirken

Amtlicher Gemeinde- schlüssel	Verwaltungsbezirk —		Größenklassen des Gesamtbetrages					
			Nullfälle	1 — 5 000	5 000 — 10 000	10 000 — 15 000	15 000 — 20 000	20 000 — 25 000
12 0 63 189	Milower Land	a) Steuerpflichtige	55	136	120	227	274	247
		b) Gesamtbetrag der Einkünfte (1 000 EUR)	–	283	919	2 899	4 836	5 526
		c) Zu versteuerndes Einkommen (1 000 EUR)	– 7	158	711	2 295	3 995	4 626
		d) Festzusetzende Einkommen-/Jahres- lohnsteuer (1 000 EUR)	0	5	21	66	264	425
12 0 63 202	Mühlenberge	a) Steuerpflichtige	7	27	23	32	47	43
		b) Gesamtbetrag der Einkünfte (1 000 EUR)	–	64	172	419	813	953
		c) Zu versteuerndes Einkommen (1 000 EUR)	– 2	24	137	342	657	801
		d) Festzusetzende Einkommen-/Jahres- lohnsteuer (1 000 EUR)	–	0	4	14	44	72
12 0 63 208	Nauen, Stadt	a) Steuerpflichtige	212	820	614	882	1 127	1 167
		b) Gesamtbetrag der Einkünfte (1 000 EUR)	–	1 724	4 621	11 189	19 811	26 079
		c) Zu versteuerndes Einkommen (1 000 EUR)	– 8	1 162	3 631	9 058	16 736	22 299
		d) Festzusetzende Einkommen-/Jahres- lohnsteuer (1 000 EUR)	1	50	106	332	1 184	2 135
12 0 63 212	Nennhausen	a) Steuerpflichtige	22	78	68	97	107	122
		b) Gesamtbetrag der Einkünfte (1 000 EUR)	–	157	533	1 236	1 897	2 730
		c) Zu versteuerndes Einkommen (1 000 EUR)	0	107	396	984	1 590	2 272
		d) Festzusetzende Einkommen-/Jahres- lohnsteuer (1 000 EUR)	0	2	6	26	105	195
12 0 63 228	Paulinenaue	a) Steuerpflichtige	8	41	38	56	58	71
		b) Gesamtbetrag der Einkünfte (1 000 EUR)	–	95	299	696	1 012	1 587
		c) Zu versteuerndes Einkommen (1 000 EUR)	– 1	65	235	541	829	1 267
		d) Festzusetzende Einkommen-/Jahres- lohnsteuer (1 000 EUR)	–	2	6	15	54	105
12 0 63 240	Pessin	a) Steuerpflichtige	6	21	15	38	42	44
		b) Gesamtbetrag der Einkünfte (1 000 EUR)	–	40	113	472	754	977
		c) Zu versteuerndes Einkommen (1 000 EUR)	0	27	77	395	622	832
		d) Festzusetzende Einkommen-/Jahres- lohnsteuer (1 000 EUR)	0	1	3	14	42	79
12 0 63 244	Premnitz, Stadt	a) Steuerpflichtige	93	278	223	447	548	451
		b) Gesamtbetrag der Einkünfte (1 000 EUR)	–	559	1 713	5 646	9 663	10 034
		c) Zu versteuerndes Einkommen (1 000 EUR)	– 6	377	1 375	4 542	8 266	8 502
		d) Festzusetzende Einkommen-/Jahres- lohnsteuer (1 000 EUR)	0	8	31	132	546	751
12 0 63 252	Rathenow, Stadt	a) Steuerpflichtige	294	1 040	800	1 304	1 598	1 402
		b) Gesamtbetrag der Einkünfte (1 000 EUR)	–	2 044	6 010	16 497	27 952	31 200
		c) Zu versteuerndes Einkommen (1 000 EUR)	– 10	1 374	4 711	13 386	23 449	26 714
		d) Festzusetzende Einkommen-/Jahres- lohnsteuer (1 000 EUR)	1	36	104	420	1 558	2 408
12 0 63 256	Retzow	a) Steuerpflichtige	9	16	17	17	33	37
		b) Gesamtbetrag der Einkünfte (1 000 EUR)	–	47	121	214	575	814
		c) Zu versteuerndes Einkommen (1 000 EUR)	– 2	33	89	146	493	698
		d) Festzusetzende Einkommen-/Jahres- lohnsteuer (1 000 EUR)	0	1	2	6	34	62
12 0 63 260	Rhinow, Stadt	a) Steuerpflichtige	17	54	66	89	112	85
		b) Gesamtbetrag der Einkünfte (1 000 EUR)	–	109	508	1 110	1 990	1 895
		c) Zu versteuerndes Einkommen (1 000 EUR)	– 1	75	390	874	1 645	1 597
		d) Festzusetzende Einkommen-/Jahres- lohnsteuer (1 000 EUR)	0	3	7	23	110	141
12 0 63 273	Schönwalde-Glien	a) Steuerpflichtige	102	332	249	340	457	416
		b) Gesamtbetrag der Einkünfte (1 000 EUR)	–	687	1 915	4 277	7 995	9 364
		c) Zu versteuerndes Einkommen (1 000 EUR)	– 19	390	1 456	3 428	6 543	7 837
		d) Festzusetzende Einkommen-/Jahres- lohnsteuer (1 000 EUR)	0	8	24	111	433	709
12 0 63 274	Seeblick	a) Steuerpflichtige	18	108	38	36	47	44
		b) Gesamtbetrag der Einkünfte (1 000 EUR)	–	111	282	462	830	986
		c) Zu versteuerndes Einkommen (1 000 EUR)	–	89	217	346	690	829
		d) Festzusetzende Einkommen-/Jahres- lohnsteuer (1 000 EUR)	0	1	4	8	47	78
12 0 63 293	Stechow-Ferchesar	a) Steuerpflichtige	7	38	32	37	59	46
		b) Gesamtbetrag der Einkünfte (1 000 EUR)	–	72	253	442	1 030	1 036
		c) Zu versteuerndes Einkommen (1 000 EUR)	–	47	207	365	855	883
		d) Festzusetzende Einkommen-/Jahres- lohnsteuer (1 000 EUR)	–	1	4	7	51	77

der Einkünfte von ... bis unter ... EUR								Insgesamt	Amtlicher Gemeinde- schlüssel
25 000 – 30 000	30 000 – 35 000	35 000 – 40 000	40 000 – 50 000	50 000 – 60 000	60 000 – 70 000	70 000 – 125 000	125 000 und mehr		
202	147	102	192	104	60	94	24	1 984	12 0 63 189
5 527	4 772	3 806	8 572	5 671	3 877	8 200	5 742	60 630	
4 614	3 975	3 157	6 992	4 702	3 278	6 802	5 260	50 561	
522	505	420	1 017	779	597	1 536	1 608	7 766	
33	19	29	20	18	10	20	6	334	12 0 63 202
901	620	1 095	868	1 005	652	1 702	1 126	10 389	
719	540	897	708	861	531	1 421	945	8 581	
78	79	113	100	151	89	332	303	1 378	
851	602	453	609	406	209	385	103	8 440	12 0 63 208
23 289	19 500	16 927	27 116	22 149	13 558	33 958	23 272	243 192	
19 794	16 611	14 209	22 594	18 512	11 353	27 901	20 789	204 641	
2 374	2 171	2 057	3 537	3 211	2 068	6 496	6 736	32 460	
73	63	49	48	37	25	47	11	847	12 0 63 212
1 994	2 035	1 837	2 153	1 999	1 627	4 220	1 927	24 345	
1 678	1 722	1 543	1 754	1 650	1 351	3 415	1 722	20 183	
170	219	204	256	259	240	1 069	526	3 277	
56	45	30	42	27	24	40	12	548	12 0 63 228
1 542	1 460	1 116	1 836	1 462	1 548	3 502	2 259	18 413	
1 277	1 206	955	1 497	1 177	1 297	2 877	2 017	15 237	
144	155	128	233	207	232	747	606	2 635	
25	28	15	23	22	11	22	7	319	12 0 63 240
685	919	558	1 021	1 207	709	1 888	2 121	11 463	
546	756	490	848	1 025	604	1 578	2 015	9 814	
56	90	83	149	180	102	353	696	1 850	
303	214	142	243	148	107	174	42	3 413	12 0 63 244
8 283	6 940	5 322	10 883	8 054	6 836	15 333	8 722	97 988	
7 065	5 870	4 462	9 069	6 781	5 756	12 891	7 712	82 660	
719	715	597	1 377	1 115	1 014	2 976	2 612	12 591	
879	656	474	679	431	227	454	116	10 354	12 0 63 252
24 067	21 213	17 665	30 347	23 590	14 665	40 370	27 472	283 091	
20 516	17 906	14 930	25 403	19 865	12 284	33 592	24 390	238 511	
2 298	2 297	2 095	4 070	3 404	2 285	7 782	7 545	36 301	
24	12	15	19	15	•	5	•	230	12 0 63 256
655	384	565	872	818	•	427	•	6 316	
510	325	474	732	677	•	359	•	5 257	
49	47	66	112	102	•	70	•	712	
55	36	34	49	37	11	24	7	676	12 0 63 260
1 505	1 156	1 272	2 207	2 008	717	2 096	1 423	17 995	
1 264	971	1 068	1 823	1 671	592	1 755	1 322	15 046	
129	113	138	254	279	98	400	426	2 122	
359	299	267	427	325	252	574	192	4 591	12 0 63 273
9 827	9 700	10 017	19 164	17 794	16 396	52 775	39 318	199 229	
8 280	8 084	8 367	15 974	15 097	13 962	43 494	34 617	167 510	
954	1 073	1 255	2 594	2 765	2 789	10 636	11 589	34 941	
19	33	19	30	15	16	18	4	445	12 0 63 274
519	1 065	712	1 328	808	1 045	1 690	1 068	10 904	
451	894	596	1 090	685	881	1 388	933	9 086	
53	118	90	160	102	152	306	311	1 432	
42	20	22	37	23	13	34	6	416	12 0 63 293
1 143	653	815	1 665	1 239	844	3 054	1 097	13 343	
949	562	673	1 353	1 030	701	2 476	974	11 076	
106	77	95	203	188	138	575	304	1 825	

3 Unbeschränkt Lohn- und Einkommensteuerpflichtige 2016 nach Größenklassen des Gesamtbetrages der Einkünfte sowie nach Verwaltungsbezirken

Amtlicher Gemeinde- schlüssel	Verwaltungsbezirk —		Größenklassen des Gesamtbetrages					
			Nullfälle	1 — 5 000	5 000 — 10 000	10 000 — 15 000	15 000 — 20 000	20 000 — 25 000
12 0 63 357	Wustermark	a)	115	363	268	379	472	540
		b)	–	707	2 034	4 803	8 299	12 091
		c)	– 11	467	1 588	3 810	6 875	10 198
		d)	1	11	41	130	497	1 025
12 0 64 000	Märkisch-Oderland	a)	2 028	6 930	5 704	9 351	11 153	9 627
		b)	–	14 228	43 363	118 600	194 605	216 070
		c)	– 189	9 009	33 155	94 186	159 370	178 755
		d)	8	241	703	3 017	10 426	16 075
12 0 64 009	Alt Tucheband	a)	9	25	38	55	44	43
		b)	–	62	294	704	765	954
		c)	– 3	45	229	553	620	779
		d)	0	2	3	15	41	68
12 0 64 029	Altlandsberg, Stadt	a)	81	266	269	435	537	500
		b)	–	565	2 046	5 512	9 431	11 203
		c)	– 9	343	1 581	4 366	7 771	9 284
		d)	0	10	33	146	539	877
12 0 64 044	Bad Freienwalde (Oder), Stadt	a)	147	595	448	658	761	608
		b)	–	1 068	3 417	8 349	13 315	13 620
		c)	– 2	689	2 628	6 731	10 922	11 327
		d)	1	17	43	195	685	994
12 0 64 053	Beiersdorf-Freudenberg	a)	6	20	19	35	48	34
		b)	–	42	151	440	855	759
		c)	–	32	126	347	711	624
		d)	0	1	2	9	53	50
12 0 64 057	Bleyen-Genschmar	a)	7	34	18	28	21	18
		b)	–	56	139	357	376	402
		c)	–	39	109	287	328	352
		d)	0	1	1	7	27	34
12 0 64 061	Bliesdorf	a)	14	51	36	36	67	49
		b)	–	90	269	445	1 174	1 106
		c)	–	46	214	346	970	881
		d)	0	2	4	7	58	84
12 0 64 084	Buckow (Märkische Schweiz), Stadt	a)	17	50	58	88	90	87
		b)	–	116	428	1 130	1 566	1 973
		c)	– 1	57	334	877	1 260	1 635
		d)	0	1	8	31	76	153
12 0 64 125	Falkenberg	a)	24	118	76	122	124	113
		b)	–	242	570	1 523	2 170	2 513
		c)	– 1	172	427	1 225	1 829	2 092
		d)	0	3	9	35	124	194
12 0 64 128	Falkenhagen (Mark)	a)	4	17	18	47	51	33
		b)	–	32	145	590	899	744
		c)	– 1	22	108	485	740	618
		d)	–	0	3	17	52	50
12 0 64 130	Fichtenhöhe	a)	3	18	14	30	29	26
		b)	–	41	117	376	516	581
		c)	–	30	95	300	432	471
		d)	0	0	2	8	33	37
12 0 64 136	Fredersdorf-Vogelsdorf	a)	149	403	315	521	659	661
		b)	–	838	2 417	6 638	11 493	14 895
		c)	– 18	489	1 834	5 209	9 258	12 192
		d)	1	12	35	166	607	1 138

der Einkünfte von ... bis unter ... EUR								Insgesamt	Amtlicher Gemeinde- schlüssel
25 000 – 30 000	30 000 – 35 000	35 000 – 40 000	40 000 – 50 000	50 000 – 60 000	60 000 – 70 000	70 000 – 125 000	125 000 und mehr		
477	345	285	391	301	191	388	73	4 588	12 0 63 357
13 006	11 198	10 695	17 540	16 435	12 283	34 470	14 072	157 634	
10 942	9 404	9 002	14 557	13 811	10 300	28 132	12 477	131 554	
1 359	1 320	1 393	2 458	2 535	1 964	6 633	3 866	23 232	
7 627	6 402	5 229	7 315	5 145	3 708	7 442	2 105	89 766	12 0 64 000
208 906	207 557	195 348	326 448	281 677	239 932	663 986	433 236	3 143 956	
174 027	174 071	163 633	270 095	235 509	201 932	550 359	388 378	2 632 290	
19 774	23 243	24 372	44 476	42 060	38 515	129 300	127 882	480 089	
30	29	18	26	10	7	13	4	351	12 0 64 009
833	928	676	1 148	562	452	1 137	1 813	10 326	
700	761	554	916	465	384	946	1 741	8 693	
72	76	75	136	80	75	190	415	1 250	
395	348	280	478	314	250	457	143	4 753	12 0 64 029
10 817	11 285	10 438	21 417	17 177	16 259	40 759	27 726	184 635	
8 951	9 494	8 735	17 797	14 421	13 812	33 977	24 923	155 447	
1 041	1 318	1 291	2 953	2 581	2 604	7 986	8 490	29 868	
428	347	219	333	226	150	226	62	5 208	12 0 64 044
11 648	11 245	8 224	14 841	12 340	9 660	19 876	11 594	139 197	
9 691	9 391	6 922	12 319	10 323	8 166	16 458	10 087	115 652	
1 032	1 229	1 033	1 912	1 726	1 517	3 760	3 080	17 224	
21	18	17	16	14	11	9	4	272	12 0 64 053
569	592	624	706	766	711	844	2 074	9 132	
474	475	517	564	647	595	673	1 988	7 773	
52	58	64	75	110	110	162	693	1 441	
13	9	12	14	9	•	4	•	190	12 0 64 057
349	296	445	618	493	•	322	•	4 193	
292	246	381	507	408	•	264	•	3 488	
31	29	60	86	82	•	53	•	462	
40	25	27	22	11	12	10	7	407	12 0 64 061
1 106	807	1 019	976	608	784	826	1 271	10 482	
927	681	803	794	500	662	674	1 068	8 568	
92	78	103	122	89	113	141	340	1 234	
43	55	36	55	43	24	40	17	703	12 0 64 084
1 184	1 804	1 337	2 474	2 349	1 562	3 626	4 038	23 587	
970	1 458	1 096	2 050	1 998	1 288	3 002	3 708	19 732	
114	181	156	351	379	242	806	1 247	3 744	
89	75	53	70	47	46	40	13	1 010	12 0 64 125
2 427	2 444	1 978	3 108	2 585	2 991	3 535	2 198	28 283	
2 036	2 034	1 644	2 553	2 177	2 489	2 912	1 924	23 513	
232	283	224	402	365	440	672	614	3 597	
24	24	15	22	26	8	29	6	324	12 0 64 128
643	773	560	979	1 430	521	2 513	965	10 794	
528	639	456	822	1 225	439	2 117	833	9 029	
54	77	51	126	195	90	493	262	1 471	
15	18	12	23	12	9	14	3	226	12 0 64 130
405	575	446	1 013	658	577	1 259	415	6 978	
341	457	364	841	534	423	996	362	5 646	
38	45	55	117	104	73	219	135	867	
567	493	422	640	488	359	826	173	6 676	12 0 64 136
15 511	16 045	15 753	28 565	26 651	23 221	73 279	34 624	269 932	
12 917	13 471	13 130	23 481	22 185	19 485	60 712	31 033	225 378	
1 537	1 878	2 014	3 928	3 911	3 710	14 279	10 196	43 411	

3 Unbeschränkt Lohn- und Einkommensteuerpflichtige 2016 nach Größenklassen des Gesamtbetrages der Einkünfte sowie nach Verwaltungsbezirken

Amtlicher Gemeinde- schlüssel	Verwaltungsbezirk —		Größenklassen des Gesamtbetrages					
			Nullfälle	1 — 5 000	5 000 — 10 000	10 000 — 15 000	15 000 — 20 000	20 000 — 25 000
12 0 64 153	Garzau-Garzin	a) Steuerpflichtige	6	19	26	26	34	25
		b) Gesamtbetrag der Einkünfte (1 000 EUR)	–	59	190	339	588	565
		c) Zu versteuerndes Einkommen (1 000 EUR)	–	36	145	256	491	460
		d) Festzusetzende Einkommen-/Jahres- lohnsteuer (1 000 EUR)	0	1	3	10	33	38
12 0 64 172	Golzow	a) Steuerpflichtige	7	31	27	57	66	50
		b) Gesamtbetrag der Einkünfte (1 000 EUR)	–	73	197	717	1 158	1 112
		c) Zu versteuerndes Einkommen (1 000 EUR)	0	55	155	554	969	917
		d) Festzusetzende Einkommen-/Jahres- lohnsteuer (1 000 EUR)	–	1	1	17	63	69
12 0 64 190	Gusow-Platkow	a) Steuerpflichtige	16	38	33	60	96	50
		b) Gesamtbetrag der Einkünfte (1 000 EUR)	–	96	264	768	1 683	1 123
		c) Zu versteuerndes Einkommen (1 000 EUR)	– 1	64	187	598	1 385	903
		d) Festzusetzende Einkommen-/Jahres- lohnsteuer (1 000 EUR)	0	2	2	14	98	75
12 0 64 205	Heckelberg-Brunow	a) Steuerpflichtige	6	17	15	35	40	41
		b) Gesamtbetrag der Einkünfte (1 000 EUR)	–	37	109	446	701	927
		c) Zu versteuerndes Einkommen (1 000 EUR)	0	26	87	347	555	775
		d) Festzusetzende Einkommen-/Jahres- lohnsteuer (1 000 EUR)	0	1	3	12	35	71
12 0 64 222	Höhenland	a) Steuerpflichtige	10	41	48	38	66	63
		b) Gesamtbetrag der Einkünfte (1 000 EUR)	–	74	371	481	1 160	1 417
		c) Zu versteuerndes Einkommen (1 000 EUR)	0	39	270	384	941	1 162
		d) Festzusetzende Einkommen-/Jahres- lohnsteuer (1 000 EUR)	–	2	4	12	58	98
12 0 64 227	Hoppegarten	a) Steuerpflichtige	138	475	376	709	849	816
		b) Gesamtbetrag der Einkünfte (1 000 EUR)	–	1 057	2 857	9 022	14 781	18 338
		c) Zu versteuerndes Einkommen (1 000 EUR)	– 14	690	2 160	7 082	12 067	15 107
		d) Festzusetzende Einkommen-/Jahres- lohnsteuer (1 000 EUR)	1	18	56	229	819	1 384
12 0 64 266	Küstriner Vorland	a) Steuerpflichtige	33	127	102	156	137	119
		b) Gesamtbetrag der Einkünfte (1 000 EUR)	–	257	754	1 974	2 395	2 678
		c) Zu versteuerndes Einkommen (1 000 EUR)	– 3	151	554	1 570	1 957	2 202
		d) Festzusetzende Einkommen-/Jahres- lohnsteuer (1 000 EUR)	0	5	9	44	127	185
12 0 64 268	Lebus, Stadt	a) Steuerpflichtige	36	104	70	132	170	139
		b) Gesamtbetrag der Einkünfte (1 000 EUR)	–	225	552	1 676	3 029	3 147
		c) Zu versteuerndes Einkommen (1 000 EUR)	– 4	144	412	1 341	2 421	2 629
		d) Festzusetzende Einkommen-/Jahres- lohnsteuer (1 000 EUR)	0	6	11	41	151	241
12 0 64 274	Letschin	a) Steuerpflichtige	40	145	150	219	239	196
		b) Gesamtbetrag der Einkünfte (1 000 EUR)	–	298	1 142	2 731	4 164	4 356
		c) Zu versteuerndes Einkommen (1 000 EUR)	– 4	178	867	2 131	3 413	3 567
		d) Festzusetzende Einkommen-/Jahres- lohnsteuer (1 000 EUR)	0	4	21	55	201	277
12 0 64 288	Lietzen	a) Steuerpflichtige	10	21	23	36	50	45
		b) Gesamtbetrag der Einkünfte (1 000 EUR)	–	41	177	453	867	1 008
		c) Zu versteuerndes Einkommen (1 000 EUR)	0	17	123	379	747	846
		d) Festzusetzende Einkommen-/Jahres- lohnsteuer (1 000 EUR)	–	1	2	13	54	78
12 0 64 290	Lindendorf	a) Steuerpflichtige	11	58	52	73	86	61
		b) Gesamtbetrag der Einkünfte (1 000 EUR)	–	126	394	915	1 515	1 371
		c) Zu versteuerndes Einkommen (1 000 EUR)	–	88	316	731	1 248	1 109
		d) Festzusetzende Einkommen-/Jahres- lohnsteuer (1 000 EUR)	0	2	8	24	79	98
12 0 64 303	Märkische Höhe	a) Steuerpflichtige	4	27	19	30	47	35
		b) Gesamtbetrag der Einkünfte (1 000 EUR)	–	56	141	376	817	778
		c) Zu versteuerndes Einkommen (1 000 EUR)	–	31	109	295	674	650
		d) Festzusetzende Einkommen-/Jahres- lohnsteuer (1 000 EUR)	–	1	2	8	42	59
12 0 64 317	Müncheberg, Stadt	a) Steuerpflichtige	86	274	205	334	410	328
		b) Gesamtbetrag der Einkünfte (1 000 EUR)	–	547	1 579	4 233	7 170	7 313
		c) Zu versteuerndes Einkommen (1 000 EUR)	– 10	320	1 185	3 382	5 758	5 986
		d) Festzusetzende Einkommen-/Jahres- lohnsteuer (1 000 EUR)	1	6	21	105	361	522

der Einkünfte von ... bis unter ... EUR								Insgesamt	Amtlicher Gemeinde- schlüssel
25 000 – 30 000	30 000 – 35 000	35 000 – 40 000	40 000 – 50 000	50 000 – 60 000	60 000 – 70 000	70 000 – 125 000	125 000 und mehr		
22	18	14	21	15	5	11	3	245	12 0 64 153
602	589	519	914	803	314	968	483	6 932	
496	482	439	758	679	278	821	433	5 775	
61	57	65	111	121	57	198	138	892	
27	15	12	23	14	12	14	5	360	12 0 64 172
730	478	451	1 034	783	766	1 290	934	9 724	
606	390	368	848	671	641	1 062	836	8 072	
62	40	33	132	107	110	243	239	1 117	
39	34	30	43	27	15	21	4	506	12 0 64 190
1 068	1 109	1 125	1 925	1 491	967	1 796	1 237	14 651	
895	928	935	1 611	1 232	808	1 509	1 129	12 182	
106	112	118	243	207	136	325	414	1 853	
23	22	18	25	16	12	15	11	296	12 0 64 205
622	706	681	1 124	882	774	1 310	2 396	10 715	
525	584	573	953	743	631	1 081	2 217	9 097	
54	70	82	142	133	113	226	721	1 664	
30	28	25	38	27	16	30	6	466	12 0 64 222
818	911	934	1 709	1 500	1 048	2 673	1 079	14 177	
674	761	761	1 431	1 254	885	2 171	951	11 683	
79	92	103	210	213	178	492	288	1 828	
731	629	584	896	634	530	1 200	369	8 936	12 0 64 227
20 065	20 395	21 818	40 123	34 842	34 253	108 691	77 004	403 246	
16 745	17 144	18 465	33 290	29 160	28 973	90 553	69 545	340 966	
1 987	2 474	2 960	5 690	5 486	5 743	21 572	23 059	71 478	
76	65	72	69	41	31	27	7	1 062	12 0 64 266
2 083	2 132	2 675	3 105	2 259	1 981	2 247	1 127	25 665	
1 733	1 794	2 224	2 565	1 914	1 652	1 903	1 010	21 224	
182	218	267	394	313	279	421	306	2 752	
121	85	102	141	101	69	137	45	1 452	12 0 64 268
3 307	2 743	3 823	6 293	5 474	4 434	12 332	8 828	55 863	
2 700	2 292	3 182	5 216	4 441	3 754	10 122	7 706	46 356	
276	301	445	866	740	662	2 313	2 404	8 455	
124	117	94	111	70	38	61	16	1 620	12 0 64 274
3 384	3 804	3 522	4 926	3 811	2 483	5 397	3 684	43 701	
2 809	3 156	2 887	4 004	3 157	2 095	4 508	3 223	35 992	
284	339	365	611	532	399	1 048	1 093	5 228	
18	29	16	20	15	6	10	5	304	12 0 64 288
485	938	590	880	820	384	943	1 323	8 909	
408	775	470	719	691	322	756	1 024	7 278	
44	95	59	98	107	55	193	344	1 143	
43	57	36	47	32	20	38	5	619	12 0 64 290
1 171	1 853	1 351	2 110	1 782	1 293	3 313	825	18 018	
966	1 551	1 144	1 716	1 476	1 056	2 744	718	14 862	
99	195	156	265	238	199	625	213	2 202	
24	18	16	19	20	•	5	•	275	12 0 64 303
660	600	587	862	1 088	•	453	•	7 363	
538	496	475	706	914	•	377	•	6 067	
60	78	78	102	160	•	78	•	847	
254	209	163	239	145	97	178	39	2 961	12 0 64 317
6 966	6 730	6 091	10 672	7 926	6 288	15 878	8 401	89 793	
5 676	5 609	4 952	8 822	6 511	5 185	13 159	7 636	74 171	
615	699	653	1 364	1 136	1 098	3 018	2 608	12 208	

3 Unbeschränkt Lohn- und Einkommensteuerpflichtige 2016 nach Größenklassen des Gesamtbetrages der Einkünfte sowie nach Verwaltungsbezirken

Amtlicher Gemeinde- schlüssel	Verwaltungsbezirk —		Größenklassen des Gesamtbetrages					
			Nullfälle	1 — 5 000	5 000 — 10 000	10 000 — 15 000	15 000 — 20 000	20 000 — 25 000
12 0 64 336	Neuenhagen bei Berlin	a) Steuerpflichtige	175	496	421	663	819	790
		b) Gesamtbetrag der Einkünfte (1 000 EUR)	–	1 013	3 197	8 422	14 222	17 813
		c) Zu versteuerndes Einkommen (1 000 EUR)	– 16	582	2 389	6 605	11 482	14 704
		d) Festzusetzende Einkommen-/Jahres- lohnsteuer (1 000 EUR)	0	12	48	218	730	1 347
12 0 64 340	Neuhardenberg	a) Steuerpflichtige	21	100	84	131	138	123
		b) Gesamtbetrag der Einkünfte (1 000 EUR)	–	236	653	1 666	2 410	2 775
		c) Zu versteuerndes Einkommen (1 000 EUR)	0	139	505	1 308	1 992	2 310
		d) Festzusetzende Einkommen-/Jahres- lohnsteuer (1 000 EUR)	0	5	8	41	119	176
12 0 64 349	Neulewin	a) Steuerpflichtige	6	44	36	52	66	55
		b) Gesamtbetrag der Einkünfte (1 000 EUR)	–	104	281	647	1 135	1 214
		c) Zu versteuerndes Einkommen (1 000 EUR)	–	50	211	502	889	993
		d) Festzusetzende Einkommen-/Jahres- lohnsteuer (1 000 EUR)	0	2	4	10	55	83
12 0 64 365	Neutrebbin	a) Steuerpflichtige	18	54	50	66	95	78
		b) Gesamtbetrag der Einkünfte (1 000 EUR)	–	125	389	822	1 669	1 744
		c) Zu versteuerndes Einkommen (1 000 EUR)	0	86	281	650	1 384	1 420
		d) Festzusetzende Einkommen-/Jahres- lohnsteuer (1 000 EUR)	0	1	6	15	82	128
12 0 64 370	Oberbarnim	a) Steuerpflichtige	15	39	62	77	82	88
		b) Gesamtbetrag der Einkünfte (1 000 EUR)	–	72	459	961	1 424	1 992
		c) Zu versteuerndes Einkommen (1 000 EUR)	– 3	45	337	730	1 178	1 656
		d) Festzusetzende Einkommen-/Jahres- lohnsteuer (1 000 EUR)	0	2	6	19	79	165
12 0 64 371	Oderau	a) Steuerpflichtige	18	65	51	76	117	80
		b) Gesamtbetrag der Einkünfte (1 000 EUR)	–	140	398	969	2 057	1 784
		c) Zu versteuerndes Einkommen (1 000 EUR)	–	82	309	778	1 687	1 422
		d) Festzusetzende Einkommen-/Jahres- lohnsteuer (1 000 EUR)	–	2	3	23	112	108
12 0 64 380	Petershagen/Eggersdorf	a) Steuerpflichtige	121	413	303	581	677	633
		b) Gesamtbetrag der Einkünfte (1 000 EUR)	–	834	2 298	7 380	11 830	14 233
		c) Zu versteuerndes Einkommen (1 000 EUR)	– 5	492	1 698	5 732	9 526	11 658
		d) Festzusetzende Einkommen-/Jahres- lohnsteuer (1 000 EUR)	0	12	30	260	642	1 023
12 0 64 388	Podelzig	a) Steuerpflichtige	9	28	18	40	51	42
		b) Gesamtbetrag der Einkünfte (1 000 EUR)	–	53	132	485	899	934
		c) Zu versteuerndes Einkommen (1 000 EUR)	– 1	36	105	384	744	779
		d) Festzusetzende Einkommen-/Jahres- lohnsteuer (1 000 EUR)	–	1	4	10	53	73
12 0 64 393	Prötzel	a) Steuerpflichtige	4	46	26	58	69	53
		b) Gesamtbetrag der Einkünfte (1 000 EUR)	–	115	185	731	1 183	1 208
		c) Zu versteuerndes Einkommen (1 000 EUR)	–	70	139	592	972	1 008
		d) Festzusetzende Einkommen-/Jahres- lohnsteuer (1 000 EUR)	–	2	4	20	67	84
12 0 64 408	Rehfelde	a) Steuerpflichtige	41	150	137	206	274	254
		b) Gesamtbetrag der Einkünfte (1 000 EUR)	–	341	1 058	2 623	4 781	5 708
		c) Zu versteuerndes Einkommen (1 000 EUR)	– 22	186	779	2 056	3 902	4 680
		d) Festzusetzende Einkommen-/Jahres- lohnsteuer (1 000 EUR)	0	6	16	66	257	426
12 0 64 417	Reichenow-Möglin	a) Steuerpflichtige	6	16	27	33	31	40
		b) Gesamtbetrag der Einkünfte (1 000 EUR)	–	42	193	426	549	890
		c) Zu versteuerndes Einkommen (1 000 EUR)	– 5	29	139	339	445	764
		d) Festzusetzende Einkommen-/Jahres- lohnsteuer (1 000 EUR)	0	1	4	13	31	79
12 0 64 420	Reitwein	a) Steuerpflichtige	6	6	17	26	24	27
		b) Gesamtbetrag der Einkünfte (1 000 EUR)	–	6	131	321	420	595
		c) Zu versteuerndes Einkommen (1 000 EUR)	0	2	104	251	342	472
		d) Festzusetzende Einkommen-/Jahres- lohnsteuer (1 000 EUR)	–	–	3	7	21	42
12 0 64 428	Rüdersdorf bei Berlin	a) Steuerpflichtige	189	585	502	900	985	856
		b) Gesamtbetrag der Einkünfte (1 000 EUR)	–	1 194	3 854	11 408	17 095	19 235
		c) Zu versteuerndes Einkommen (1 000 EUR)	– 9	767	2 970	9 219	14 171	16 221
		d) Festzusetzende Einkommen-/Jahres- lohnsteuer (1 000 EUR)	1	23	69	307	934	1 481

der Einkünfte von ... bis unter ... EUR								Insgesamt	Amtlicher Gemeinde- schlüssel
25 000 – 30 000	30 000 – 35 000	35 000 – 40 000	40 000 – 50 000	50 000 – 60 000	60 000 – 70 000	70 000 – 125 000	125 000 und mehr		
793	630	598	802	610	502	1 145	395	8 839	12 0 64 336
21 699	20 411	22 416	35 786	33 353	32 555	102 981	75 835	389 704	
18 146	17 202	18 737	29 422	27 894	27 384	84 586	67 389	326 507	
2 130	2 439	2 950	5 138	5 240	5 344	20 435	21 906	67 938	
79	77	41	64	31	28	47	15	979	12 0 64 340
2 159	2 502	1 524	2 836	1 706	1 835	4 147	3 190	27 638	
1 779	2 112	1 267	2 321	1 410	1 544	3 530	2 829	23 046	
185	272	142	355	226	290	824	850	3 493	
37	24	22	23	11	12	12	5	405	12 0 64 349
1 019	765	827	1 037	610	774	1 079	995	10 485	
839	644	659	839	508	652	901	943	8 631	
90	81	81	129	94	130	217	293	1 269	
45	39	35	36	29	16	25	4	590	12 0 64 365
1 233	1 261	1 300	1 616	1 611	1 028	2 144	794	15 737	
1 003	1 009	1 068	1 322	1 313	862	1 744	724	12 867	
94	129	145	200	216	154	378	251	1 798	
78	50	32	54	40	27	56	16	716	12 0 64 370
2 147	1 618	1 192	2 381	2 179	1 766	5 043	3 709	24 944	
1 772	1 345	985	1 905	1 840	1 456	4 188	3 458	20 893	
205	166	124	323	313	260	976	1 244	3 881	
75	45	50	55	36	19	36	11	734	12 0 64 371
2 049	1 465	1 869	2 433	1 968	1 233	3 118	1 869	21 351	
1 645	1 196	1 558	2 006	1 615	1 042	2 660	1 564	17 564	
159	135	213	314	262	190	562	478	2 559	
572	486	440	641	489	374	955	279	6 964	12 0 64 380
15 748	15 754	16 472	28 710	26 773	24 182	84 884	57 424	306 521	
12 998	13 116	13 711	23 661	22 361	20 353	69 792	51 561	256 654	
1 511	1 789	2 114	3 975	3 967	3 895	16 276	17 116	52 611	
22	24	21	48	15	19	35	8	380	12 0 64 388
597	789	791	2 165	830	1 220	3 080	5 044	17 019	
496	659	644	1 833	709	1 021	2 508	4 711	14 628	
57	90	83	299	121	177	548	1 751	3 265	
36	29	21	40	31	12	19	4	448	12 0 64 393
991	941	786	1 788	1 697	761	1 604	974	12 965	
796	761	649	1 513	1 429	646	1 322	789	10 686	
91	95	95	237	250	127	277	284	1 632	
228	209	141	197	167	116	193	48	2 361	12 0 64 408
6 290	6 779	5 285	8 828	9 144	7 492	17 348	8 955	84 632	
5 219	5 695	4 470	7 325	7 603	6 314	14 514	8 033	70 755	
597	756	697	1 188	1 345	1 182	3 434	2 507	12 476	
15	19	10	25	16	5	22	5	270	12 0 64 417
402	615	372	1 101	871	333	1 807	931	8 532	
339	517	307	895	733	284	1 502	840	7 126	
48	63	43	135	118	74	343	284	1 237	
22	16	14	18	11	•	14	•	207	12 0 64 420
603	511	526	814	602	•	1 241	•	6 364	
471	404	425	669	480	•	969	•	5 105	
46	47	54	100	81	•	219	•	732	
669	521	416	556	338	228	364	88	7 197	12 0 64 428
18 344	16 863	15 529	24 718	18 491	14 768	31 916	17 207	210 622	
15 558	14 289	13 138	20 607	15 448	12 467	26 761	15 258	176 865	
1 816	1 890	1 933	3 279	2 722	2 268	6 140	4 834	27 694	

3 Unbeschränkt Lohn- und Einkommensteuerpflichtige 2016 nach Größenklassen des Gesamtbetrages der Einkünfte sowie nach Verwaltungsbezirken

Amtlicher Gemeinde- schlüssel	Verwaltungsbezirk —		Größenklassen des Gesamtbetrages					
			Nullfälle	1 — 5 000	5 000 — 10 000	10 000 — 15 000	15 000 — 20 000	20 000 — 25 000
12 0 64 448	Seelow, Stadt	a) Steuerpflichtige	83	289	185	335	316	221
		b) Gesamtbetrag der Einkünfte (1 000 EUR)	–	501	1 377	4 252	5 505	4 939
		c) Zu versteuerndes Einkommen (1 000 EUR)	– 11	342	1 072	3 367	4 545	4 098
		d) Festzusetzende Einkommen-/Jahres- lohnsteuer (1 000 EUR)	0	8	18	99	302	338
12 0 64 472	Strausberg, Stadt	a) Steuerpflichtige	295	1 076	938	1 545	1 906	1 557
		b) Gesamtbetrag der Einkünfte (1 000 EUR)	–	2 246	7 087	19 685	33 127	34 886
		c) Zu versteuerndes Einkommen (1 000 EUR)	– 26	1 561	5 580	15 827	27 326	28 998
		d) Festzusetzende Einkommen-/Jahres- lohnsteuer (1 000 EUR)	2	40	146	498	1 819	2 620
12 0 64 480	Treplin	a) Steuerpflichtige	–	16	12	16	16	20
		b) Gesamtbetrag der Einkünfte (1 000 EUR)	–	44	93	197	276	442
		c) Zu versteuerndes Einkommen (1 000 EUR)	–	33	74	154	197	358
		d) Festzusetzende Einkommen-/Jahres- lohnsteuer (1 000 EUR)	–	1	3	4	12	24
12 0 64 482	Vierlinden	a) Steuerpflichtige	21	78	49	73	92	69
		b) Gesamtbetrag der Einkünfte (1 000 EUR)	–	186	373	922	1 598	1 545
		c) Zu versteuerndes Einkommen (1 000 EUR)	– 3	134	292	728	1 307	1 296
		d) Festzusetzende Einkommen-/Jahres- lohnsteuer (1 000 EUR)	0	5	8	26	79	120
12 0 64 484	Waldsiefersdorf	a) Steuerpflichtige	11	33	22	51	57	48
		b) Gesamtbetrag der Einkünfte (1 000 EUR)	–	83	166	646	995	1 078
		c) Zu versteuerndes Einkommen (1 000 EUR)	– 1	49	136	522	811	873
		d) Festzusetzende Einkommen-/Jahres- lohnsteuer (1 000 EUR)	0	1	1	16	52	89
12 0 64 512	Wriezen, Stadt	a) Steuerpflichtige	109	359	250	366	482	362
		b) Gesamtbetrag der Einkünfte (1 000 EUR)	–	686	1 873	4 629	8 478	8 116
		c) Zu versteuerndes Einkommen (1 000 EUR)	– 12	458	1 441	3 695	7 074	6 772
		d) Festzusetzende Einkommen-/Jahres- lohnsteuer (1 000 EUR)	0	16	30	119	447	629
12 0 64 538	Zechin	a) Steuerpflichtige	6	30	27	39	48	35
		b) Gesamtbetrag der Einkünfte (1 000 EUR)	–	62	209	468	837	787
		c) Zu versteuerndes Einkommen (1 000 EUR)	–	44	155	368	696	655
		d) Festzusetzende Einkommen-/Jahres- lohnsteuer (1 000 EUR)	0	2	4	8	40	70
12 0 64 539	Zeschdorf	a) Steuerpflichtige	10	33	32	57	87	56
		b) Gesamtbetrag der Einkünfte (1 000 EUR)	–	47	237	746	1 527	1 270
		c) Zu versteuerndes Einkommen (1 000 EUR)	– 1	19	182	603	1 229	1 049
		d) Festzusetzende Einkommen-/Jahres- lohnsteuer (1 000 EUR)	0	1	3	17	78	95
12 0 65 000	Oberhavel	a) Steuerpflichtige	2 605	7 941	5 919	9 609	11 055	10 247
		b) Gesamtbetrag der Einkünfte (1 000 EUR)	–	16 319	44 734	121 479	193 337	230 000
		c) Zu versteuerndes Einkommen (1 000 EUR)	– 172	10 787	34 373	97 056	159 478	191 638
		d) Festzusetzende Einkommen-/Jahres- lohnsteuer (1 000 EUR)	78	286	815	3 083	10 720	17 854
12 0 65 036	Birkenwerder	a) Steuerpflichtige	82	275	195	322	306	293
		b) Gesamtbetrag der Einkünfte (1 000 EUR)	–	539	1 449	4 079	5 348	6 564
		c) Zu versteuerndes Einkommen (1 000 EUR)	– 5	319	1 076	3 185	4 396	5 351
		d) Festzusetzende Einkommen-/Jahres- lohnsteuer (1 000 EUR)	0	7	19	110	293	475
12 0 65 084	Fürstenberg/Havel, Stadt	a) Steuerpflichtige	64	245	159	326	362	276
		b) Gesamtbetrag der Einkünfte (1 000 EUR)	–	526	1 200	4 083	6 318	6 163
		c) Zu versteuerndes Einkommen (1 000 EUR)	– 2	332	916	3 237	5 116	5 117
		d) Festzusetzende Einkommen-/Jahres- lohnsteuer (1 000 EUR)	0	9	27	92	318	431
12 0 65 096	Glienicke/Nordbahn	a) Steuerpflichtige	185	390	280	390	448	472
		b) Gesamtbetrag der Einkünfte (1 000 EUR)	–	721	2 121	4 933	7 791	10 590
		c) Zu versteuerndes Einkommen (1 000 EUR)	– 17	440	1 567	3 822	6 131	8 624
		d) Festzusetzende Einkommen-/Jahres- lohnsteuer (1 000 EUR)	1	10	33	115	441	775
12 0 65 100	Gransee, Stadt	a) Steuerpflichtige	53	250	155	287	377	383
		b) Gesamtbetrag der Einkünfte (1 000 EUR)	–	527	1 160	3 604	6 584	8 503
		c) Zu versteuerndes Einkommen (1 000 EUR)	– 3	359	870	2 914	5 518	7 180
		d) Festzusetzende Einkommen-/Jahres- lohnsteuer (1 000 EUR)	0	7	18	92	379	650

der Einkünfte von ... bis unter ... EUR								Insgesamt	Amtlicher Gemeinde- schlüssel
25 000 – 30 000	30 000 – 35 000	35 000 – 40 000	40 000 – 50 000	50 000 – 60 000	60 000 – 70 000	70 000 – 125 000	125 000 und mehr		
191	140	115	139	118	54	93	30	2 309	12 0 64 448
5 220	4 546	4 264	6 215	6 394	3 458	8 367	6 502	61 540	
4 293	3 748	3 545	5 112	5 377	2 824	7 090	5 805	51 208	
425	479	481	830	930	533	1 664	2 036	8 144	
1 124	979	739	886	610	397	750	172	12 974	12 0 64 472
30 756	31 734	27 576	39 366	33 474	25 688	66 859	38 900	391 383	
25 920	26 967	23 465	32 849	28 159	21 758	55 610	35 250	329 243	
3 009	3 648	3 679	5 612	5 183	4 173	13 122	11 840	55 390	
11	12	13	13	10	12	23	4	178	12 0 64 480
298	385	491	588	555	781	1 983	721	6 855	
244	327	423	508	472	650	1 667	662	5 769	
25	44	72	79	80	124	405	205	1 079	
57	44	30	45	35	28	45	11	677	12 0 64 482
1 567	1 431	1 123	2 005	1 900	1 793	4 096	3 711	22 249	
1 305	1 181	952	1 671	1 638	1 482	3 430	3 330	18 741	
150	130	129	250	300	277	815	1 082	3 370	
36	30	14	29	18	18	31	12	410	12 0 64 484
996	963	513	1 314	970	1 181	2 799	2 318	14 024	
839	816	427	1 095	805	992	2 238	2 108	11 711	
93	112	60	170	165	190	542	710	2 202	
266	206	135	189	124	69	106	39	3 062	12 0 64 512
7 308	6 662	5 016	8 366	6 797	4 461	9 260	7 809	79 462	
6 106	5 540	4 170	6 855	5 714	3 757	7 734	6 997	66 299	
666	672	553	1 045	932	685	1 709	2 285	9 788	
24	14	17	20	8	•	9	•	285	12 0 64 538
667	456	626	880	427	•	831	•	6 952	
545	367	529	749	379	•	703	•	5 751	
53	37	77	113	72	•	160	•	767	
50	41	32	44	41	22	47	7	559	12 0 64 539
1 360	1 322	1 184	1 978	2 246	1 418	4 133	1 213	18 680	
1 113	1 108	1 026	1 657	1 896	1 182	3 412	1 122	15 596	
118	149	138	270	327	229	740	362	2 527	
8 060	7 308	5 931	8 390	5 894	4 169	9 258	3 092	99 478	12 0 65 000
221 038	237 272	221 759	374 314	322 078	269 879	834 874	647 950	3 735 033	
185 060	199 874	186 431	311 771	269 257	227 198	685 492	575 801	3 134 044	
21 490	27 441	28 307	52 425	48 964	44 121	166 019	192 459	614 061	
274	270	246	375	221	189	514	211	3 773	12 0 65 036
7 510	8 753	9 155	16 874	12 175	12 276	46 299	44 784	175 804	
6 282	7 331	7 723	13 992	10 193	10 338	37 576	39 634	147 391	
727	1 024	1 213	2 454	1 930	2 101	9 357	13 948	33 657	
207	176	145	164	118	62	112	36	2 452	12 0 65 084
5 649	5 733	5 425	7 308	6 399	4 016	9 937	10 369	73 125	
4 631	4 702	4 481	5 993	5 324	3 366	8 358	9 638	61 208	
476	572	625	888	867	622	1 931	2 620	9 478	
448	406	407	603	420	312	891	490	6 142	12 0 65 096
12 318	13 136	15 207	26 952	22 944	20 343	83 550	116 233	336 839	
10 198	11 041	12 742	22 471	19 251	17 223	68 176	103 671	285 339	
1 195	1 556	2 029	4 023	3 708	3 544	17 192	36 337	70 959	
212	171	141	175	104	81	106	27	2 522	12 0 65 100
5 807	5 556	5 236	7 828	5 697	5 241	9 348	5 402	70 492	
4 797	4 572	4 346	6 481	4 714	4 360	7 862	4 814	58 783	
542	557	596	992	841	792	1 853	1 534	8 852	

3 Unbeschränkt Lohn- und Einkommensteuerpflichtige 2016 nach Größenklassen des Gesamtbetrages der Einkünfte sowie nach Verwaltungsbezirken

Amtlicher Gemeinde- schlüssel	Verwaltungsbezirk —		Größenklassen des Gesamtbetrages					
			Nullfälle	1 — 5 000	5 000 — 10 000	10 000 — 15 000	15 000 — 20 000	20 000 — 25 000
12 0 65 117	Großwoltersdorf	a) Steuerpflichtige	14	19	27	40	43	53
		b) Gesamtbetrag der Einkünfte (1 000 EUR)	–	44	210	487	756	1 194
		c) Zu versteuerndes Einkommen (1 000 EUR)	0	27	164	383	621	982
		d) Festzusetzende Einkommen-/Jahres- lohnsteuer (1 000 EUR)	0	0	2	8	40	88
12 0 65 136	Hennigsdorf, Stadt	a) Steuerpflichtige	417	1 124	760	1 355	1 493	1 302
		b) Gesamtbetrag der Einkünfte (1 000 EUR)	–	2 160	5 687	17 279	26 058	29 326
		c) Zu versteuerndes Einkommen (1 000 EUR)	– 11	1 477	4 483	13 980	21 799	24 770
		d) Festzusetzende Einkommen-/Jahres- lohnsteuer (1 000 EUR)	2	47	123	471	1 503	2 375
12 0 65 144	Hohen Neuendorf, Stadt	a) Steuerpflichtige	296	802	615	960	1 091	1 032
		b) Gesamtbetrag der Einkünfte (1 000 EUR)	–	1 620	4 647	12 172	19 051	23 288
		c) Zu versteuerndes Einkommen (1 000 EUR)	– 20	999	3 491	9 496	15 326	18 989
		d) Festzusetzende Einkommen-/Jahres- lohnsteuer (1 000 EUR)	24	25	68	270	987	1 714
12 0 65 165	Kremmen, Stadt	a) Steuerpflichtige	59	259	209	325	444	414
		b) Gesamtbetrag der Einkünfte (1 000 EUR)	–	566	1 568	4 091	7 838	9 278
		c) Zu versteuerndes Einkommen (1 000 EUR)	– 11	360	1 218	3 223	6 533	7 830
		d) Festzusetzende Einkommen-/Jahres- lohnsteuer (1 000 EUR)	0	9	28	90	451	734
12 0 65 180	Leegebruch	a) Steuerpflichtige	68	195	166	283	337	317
		b) Gesamtbetrag der Einkünfte (1 000 EUR)	–	401	1 245	3 562	5 883	7 082
		c) Zu versteuerndes Einkommen (1 000 EUR)	0	273	935	2 888	4 825	5 906
		d) Festzusetzende Einkommen-/Jahres- lohnsteuer (1 000 EUR)	0	6	16	94	336	559
12 0 65 193	Liebenwalde, Stadt	a) Steuerpflichtige	55	160	158	227	262	255
		b) Gesamtbetrag der Einkünfte (1 000 EUR)	–	350	1 195	2 894	4 583	5 695
		c) Zu versteuerndes Einkommen (1 000 EUR)	– 4	224	912	2 284	3 784	4 716
		d) Festzusetzende Einkommen-/Jahres- lohnsteuer (1 000 EUR)	0	8	24	71	255	411
12 0 65 198	Löwenberger Land	a) Steuerpflichtige	77	297	244	411	514	487
		b) Gesamtbetrag der Einkünfte (1 000 EUR)	–	642	1 861	5 163	8 985	10 934
		c) Zu versteuerndes Einkommen (1 000 EUR)	– 8	434	1 418	4 086	7 455	8 985
		d) Festzusetzende Einkommen-/Jahres- lohnsteuer (1 000 EUR)	1	12	25	138	492	808
12 0 65 225	Mühlenbecker Land	a) Steuerpflichtige	157	442	391	511	562	540
		b) Gesamtbetrag der Einkünfte (1 000 EUR)	–	957	2 977	6 456	9 824	12 174
		c) Zu versteuerndes Einkommen (1 000 EUR)	– 11	589	2 237	5 047	7 934	9 977
		d) Festzusetzende Einkommen-/Jahres- lohnsteuer (1 000 EUR)	1	11	48	169	536	1 050
12 0 65 251	Oberkrämer	a) Steuerpflichtige	121	450	315	431	467	500
		b) Gesamtbetrag der Einkünfte (1 000 EUR)	–	899	2 370	5 477	8 201	11 210
		c) Zu versteuerndes Einkommen (1 000 EUR)	– 30	598	1 832	4 386	6 732	9 248
		d) Festzusetzende Einkommen-/Jahres- lohnsteuer (1 000 EUR)	42	20	59	130	447	886
12 0 65 256	Oranienburg, Stadt	a) Steuerpflichtige	615	1 861	1 345	2 317	2 548	2 306
		b) Gesamtbetrag der Einkünfte (1 000 EUR)	–	3 783	10 284	29 254	44 413	51 821
		c) Zu versteuerndes Einkommen (1 000 EUR)	– 32	2 519	8 012	23 640	36 744	43 461
		d) Festzusetzende Einkommen-/Jahres- lohnsteuer (1 000 EUR)	3	71	190	756	2 450	4 084
12 0 65 276	Schönermark	a) Steuerpflichtige	4	19	16	19	31	22
		b) Gesamtbetrag der Einkünfte (1 000 EUR)	–	53	123	244	544	485
		c) Zu versteuerndes Einkommen (1 000 EUR)	–	41	98	207	469	401
		d) Festzusetzende Einkommen-/Jahres- lohnsteuer (1 000 EUR)	–	0	2	8	37	30
12 0 65 301	Sonnenberg	a) Steuerpflichtige	7	33	22	38	65	58
		b) Gesamtbetrag der Einkünfte (1 000 EUR)	–	78	170	463	1 134	1 299
		c) Zu versteuerndes Einkommen (1 000 EUR)	–	51	136	387	912	1 082
		d) Festzusetzende Einkommen-/Jahres- lohnsteuer (1 000 EUR)	0	3	5	10	59	109
12 0 65 310	Stechlin	a) Steuerpflichtige	8	41	46	64	79	51
		b) Gesamtbetrag der Einkünfte (1 000 EUR)	–	96	362	816	1 376	1 133
		c) Zu versteuerndes Einkommen (1 000 EUR)	–	59	279	625	1 126	944
		d) Festzusetzende Einkommen-/Jahres- lohnsteuer (1 000 EUR)	–	1	8	19	73	81

der Einkünfte von ... bis unter ... EUR								Insgesamt	Amtlicher Gemeinde- schlüssel
25 000 – 30 000	30 000 – 35 000	35 000 – 40 000	40 000 – 50 000	50 000 – 60 000	60 000 – 70 000	70 000 – 125 000	125 000 und mehr		
34	21	16	29	27	14	20	4	361	12 0 65 117
933	679	602	1 300	1 452	910	1 728	636	10 932	
741	539	487	1 074	1 220	767	1 403	578	8 987	
79	57	71	160	232	132	348	178	1 394	
1 055	854	679	1 018	647	433	889	269	12 295	12 0 65 136
28 902	27 722	25 362	45 436	35 277	28 050	79 337	51 852	402 447	
24 505	23 759	21 607	38 656	29 648	23 973	65 564	45 788	339 998	
2 928	3 370	3 424	6 730	5 452	4 754	15 820	15 364	62 362	
890	857	785	1 069	876	632	1 743	680	12 328	12 0 65 144
24 385	27 934	29 444	47 601	47 915	40 943	158 631	131 767	569 398	
20 263	23 463	24 645	39 368	40 008	34 637	129 028	115 330	475 024	
2 348	3 276	3 872	7 004	7 498	7 020	31 991	37 917	104 014	
298	280	208	312	214	164	265	74	3 525	12 0 65 165
8 161	9 074	7 766	13 874	11 731	10 605	23 507	15 454	123 513	
6 764	7 541	6 533	11 387	9 762	8 799	19 213	13 797	102 949	
761	995	961	1 709	1 657	1 656	4 572	4 231	17 854	
279	281	224	322	234	169	287	59	3 221	12 0 65 180
7 667	9 111	8 403	14 440	12 741	10 934	25 205	9 896	116 569	
6 445	7 753	7 083	12 095	10 608	9 223	20 554	8 683	97 269	
739	1 091	1 099	2 015	1 816	1 747	4 709	2 564	16 790	
165	161	104	111	81	48	92	23	1 902	12 0 65 193
4 526	5 194	3 902	4 925	4 450	3 104	7 938	6 461	55 217	
3 791	4 289	3 241	4 108	3 742	2 567	6 654	5 995	46 303	
438	564	451	650	685	469	1 514	1 947	7 488	
325	291	238	316	210	143	228	54	3 835	12 0 65 198
8 887	9 409	8 869	14 123	11 436	9 271	20 068	10 573	120 222	
7 442	7 820	7 365	11 566	9 596	7 766	16 822	9 105	99 852	
833	970	1 016	1 756	1 635	1 439	3 921	3 272	16 318	
512	514	405	674	507	411	1 086	412	7 124	12 0 65 225
14 098	16 643	15 169	30 194	27 754	26 643	98 939	81 537	343 366	
11 605	13 822	12 714	24 881	23 222	22 432	80 678	71 975	287 103	
1 291	1 914	1 935	4 315	4 337	4 436	19 711	23 428	63 181	
396	393	332	472	364	325	773	201	5 540	12 0 65 251
10 891	12 771	12 423	21 084	19 915	21 006	70 109	42 108	238 464	
9 009	10 665	10 402	17 608	16 614	17 632	57 771	37 837	200 305	
1 022	1 522	1 522	2 923	3 099	3 369	14 040	12 291	41 372	
1 831	1 680	1 295	1 755	1 262	788	1 586	407	21 596	12 0 65 256
50 194	54 602	48 444	78 102	68 958	50 849	141 602	93 770	726 079	
42 504	46 442	41 005	65 227	57 626	42 514	117 303	85 004	611 968	
5 109	6 527	6 287	10 906	10 329	8 036	27 825	28 932	111 506	
21	11	9	9	9	•	14	•	188	12 0 65 276
591	350	340	391	490	•	1 237	•	5 178	
503	297	284	331	396	•	998	•	4 319	
61	36	41	56	67	•	240	•	636	
29	24	22	25	20	•	17	•	375	12 0 65 301
796	785	828	1 110	1 089	•	1 480	•	10 622	
654	633	703	917	898	•	1 205	•	8 766	
84	83	100	131	150	•	253	•	1 268	
36	43	28	55	23	19	32	5	530	12 0 65 310
1 006	1 395	1 058	2 452	1 237	1 222	2 986	884	16 024	
833	1 154	883	2 039	1 047	1 044	2 526	807	13 365	
100	136	128	309	178	211	617	281	2 140	

3 Unbeschränkt Lohn- und Einkommensteuerpflichtige 2016 nach Größenklassen des Gesamtbetrages der Einkünfte sowie nach Verwaltungsbezirken

Amtlicher Gemeinde- schlüssel	Verwaltungsbezirk —		Größenklassen des Gesamtbetrages					
			Nullfälle	1 — 5 000	5 000 — 10 000	10 000 — 15 000	15 000 — 20 000	20 000 — 25 000
12 0 65 332	Velten, Stadt	a)	155	500	408	654	743	708
		b)	–	1 049	3 029	8 263	13 053	15 779
		c)	– 9	736	2 362	6 726	10 957	13 335
		d)	1	21	64	229	745	1 286
12 0 65 356	Zehdenick, Stadt	a)	168	579	408	649	883	778
		b)	–	1 308	3 077	8 158	15 596	17 481
		c)	– 9	950	2 366	6 541	13 102	14 740
		d)	1	19	57	210	880	1 308
12 0 66 000	Oberspreewald-Lausitz	a)	1 704	4 293	3 216	6 640	7 144	5 908
		b)	–	8 492	24 279	84 805	124 311	131 836
		c)	– 119	5 535	18 596	67 213	101 975	109 482
		d)	5	156	389	1 960	6 470	9 155
12 0 66 008	Altdöbern	a)	35	94	67	145	148	159
		b)	–	161	513	1 857	2 543	3 545
		c)	– 9	78	386	1 415	2 087	2 821
		d)	0	3	4	37	139	228
12 0 66 041	Bronkow	a)	11	16	19	30	43	25
		b)	–	31	150	383	750	555
		c)	– 1	12	114	305	615	475
		d)	–	0	1	10	36	48
12 0 66 052	Calau, Stadt	a)	129	310	233	477	486	428
		b)	–	646	1 748	6 023	8 506	9 531
		c)	– 1	383	1 317	4 755	7 031	8 021
		d)	0	12	27	133	463	718
12 0 66 064	Frauendorf	a)	3	16	•	25	38	32
		b)	–	33	•	322	677	722
		c)	0	22	•	264	576	621
		d)	0	1	•	6	37	62
12 0 66 104	Großkmehlen	a)	17	43	28	43	67	47
		b)	–	71	221	558	1 178	1 039
		c)	0	29	152	426	944	842
		d)	0	1	2	12	55	73
12 0 66 112	Großräschen, Stadt	a)	112	319	240	560	585	457
		b)	–	649	1 832	7 169	10 182	10 237
		c)	– 12	417	1 457	5 746	8 416	8 485
		d)	0	12	35	163	533	711
12 0 66 116	Grünewald	a)	6	18	•	22	33	27
		b)	–	41	•	283	592	598
		c)	0	29	•	223	479	469
		d)	–	0	•	7	37	41
12 0 66 120	Guteborn	a)	5	19	17	32	25	20
		b)	–	48	126	402	452	452
		c)	– 1	29	99	319	379	378
		d)	–	1	2	10	26	31
12 0 66 124	Hermsdorf	a)	11	18	17	43	52	51
		b)	–	49	130	531	921	1 119
		c)	– 5	28	104	404	778	950
		d)	–	1	1	15	56	94
12 0 66 132	Hohenbocka	a)	11	29	24	62	70	61
		b)	–	72	184	791	1 224	1 387
		c)	– 1	48	144	632	976	1 160
		d)	0	1	3	18	60	90

der Einkünfte von ... bis unter ... EUR								Insgesamt	Amtlicher Gemeinde- schlüssel
25 000 – 30 000	30 000 – 35 000	35 000 – 40 000	40 000 – 50 000	50 000 – 60 000	60 000 – 70 000	70 000 – 125 000	125 000 und mehr		
556	451	314	498	324	200	361	77	5 949	12 0 65 332
15 252	14 614	11 733	22 200	17 697	12 879	31 767	14 184	181 499	
12 936	12 569	9 886	18 652	14 837	10 762	26 200	12 547	152 496	
1 572	1 799	1 517	3 077	2 638	2 008	6 017	4 390	25 364	
492	424	333	408	233	166	242	57	5 820	12 0 65 356
13 466	13 811	12 391	18 119	12 722	10 757	21 204	11 151	159 241	
11 156	11 483	10 301	14 926	10 550	9 084	17 599	9 828	132 617	
1 185	1 396	1 419	2 329	1 846	1 675	4 107	2 993	19 426	
4 168	3 198	2 513	3 688	2 481	1 568	2 757	695	49 973	12 0 66 000
114 069	103 628	94 073	165 650	135 418	101 309	242 982	143 171	1 474 023	
94 643	86 553	78 459	137 632	113 426	84 701	200 804	127 845	1 226 745	
9 935	10 774	10 864	21 893	20 042	15 848	46 377	41 526	195 395	
89	69	50	91	62	34	48	10	1 101	12 0 66 008
2 446	2 237	1 865	4 111	3 411	2 225	4 188	1 963	31 066	
2 015	1 861	1 517	3 367	2 811	1 833	3 479	1 760	25 424	
217	232	220	516	472	346	792	649	3 855	
20	17	19	22	10	10	10	3	255	12 0 66 041
554	552	703	984	558	634	939	576	7 367	
440	461	560	804	465	533	767	515	6 065	
44	51	68	143	75	87	163	181	910	
310	254	199	276	166	125	197	49	3 639	12 0 66 052
8 524	8 269	7 433	12 380	9 140	8 067	17 365	10 283	107 913	
7 098	6 829	6 203	10 196	7 669	6 765	14 390	9 118	89 773	
760	812	890	1 631	1 327	1 252	3 177	2 850	14 051	
29	22	19	30	15	16	16	•	270	12 0 66 064
795	707	714	1 345	824	1 034	1 346	•	8 990	
668	579	592	1 090	699	854	1 091	•	7 476	
81	63	88	183	121	148	255	•	1 141	
35	39	29	36	22	17	33	12	468	12 0 66 104
957	1 262	1 076	1 603	1 211	1 110	2 893	2 519	15 698	
764	1 038	874	1 328	982	898	2 327	2 313	12 916	
72	124	114	205	187	153	522	758	2 277	
324	222	192	271	162	111	203	53	3 811	12 0 66 112
8 871	7 198	7 162	12 171	8 788	7 225	17 810	10 051	109 346	
7 373	5 992	6 015	10 064	7 327	6 005	14 731	8 626	90 642	
782	731	817	1 534	1 299	1 154	3 380	2 670	13 821	
30	12	14	27	17	16	11	•	250	12 0 66 116
834	396	521	1 176	909	1 013	938	•	7 571	
685	316	425	988	734	833	794	•	6 195	
69	37	57	142	124	142	169	•	864	
17	24	15	20	11	11	20	5	241	12 0 66 120
461	767	562	903	612	721	1 725	803	8 033	
382	637	474	731	503	602	1 361	690	6 584	
45	77	60	110	108	98	306	178	1 052	
37	21	20	37	31	19	25	5	387	12 0 66 124
1 015	695	759	1 658	1 669	1 237	2 073	811	12 667	
845	586	634	1 372	1 405	1 038	1 706	750	10 595	
93	76	74	204	245	185	363	244	1 651	
34	16	18	30	28	12	27	12	434	12 0 66 132
924	513	684	1 328	1 556	777	2 430	2 050	13 919	
760	422	548	1 108	1 276	642	1 979	1 782	11 475	
85	51	95	167	227	111	446	568	1 921	

3 Unbeschränkt Lohn- und Einkommensteuerpflichtige 2016 nach Größenklassen des Gesamtbetrages der Einkünfte sowie nach Verwaltungsbezirken

Amtlicher Gemeinde- schlüssel	Verwaltungsbezirk —		Größenklassen des Gesamtbetrages					
			Nullfälle	1 — 5 000	5 000 — 10 000	10 000 — 15 000	15 000 — 20 000	20 000 — 25 000
12 0 66 168	Kroppen	a) Steuerpflichtige	8	22	•	31	33	35
		b) Gesamtbetrag der Einkünfte (1 000 EUR)	–	62	•	401	569	775
		c) Zu versteuerndes Einkommen (1 000 EUR)	0	47	•	298	458	644
		d) Festzusetzende Einkommen-/Jahres- lohnsteuer (1 000 EUR)	0	1	•	7	26	59
12 0 66 176	Lauchhammer, Stadt	a)	163	499	402	901	961	765
		b)	–	958	3 055	11 592	16 619	17 075
		c)	– 21	616	2 368	9 186	13 525	14 158
		d)	1	19	50	253	819	1 106
12 0 66 188	Lindenau	a)	11	18	19	34	48	37
		b)	–	40	139	440	841	807
		c)	0	30	92	350	686	661
		d)	0	2	1	12	46	48
12 0 66 196	Lübbenau/Spreewald, Stadt	a)	346	656	541	1 000	1 119	921
		b)	–	1 261	4 049	12 717	19 528	20 506
		c)	– 16	851	3 080	10 140	16 069	17 141
		d)	1	22	63	307	1 015	1 452
12 0 66 202	Luckaitztal	a)	12	22	29	43	63	49
		b)	–	46	214	527	1 091	1 099
		c)	– 1	31	170	421	875	907
		d)	0	2	5	12	50	79
12 0 66 226	Neu-Seeland	a)	13	19	11	41	29	27
		b)	–	38	81	518	503	612
		c)	–	23	51	419	416	510
		d)	0	1	0	12	25	42
12 0 66 228	Neupetershain	a)	20	57	41	76	82	68
		b)	–	121	310	979	1 436	1 527
		c)	0	85	242	757	1 170	1 262
		d)	0	2	4	20	72	104
12 0 66 240	Ortrand, Stadt	a)	23	89	50	133	112	113
		b)	–	180	362	1 684	1 960	2 559
		c)	– 1	106	250	1 340	1 615	2 124
		d)	0	3	4	43	101	197
12 0 66 272	Ruhland, Stadt	a)	50	111	92	212	229	210
		b)	–	243	716	2 683	3 967	4 665
		c)	– 6	147	522	2 137	3 264	3 903
		d)	0	6	11	61	194	336
12 0 66 285	Schipkau	a)	70	238	195	378	446	334
		b)	–	509	1 503	4 864	7 750	7 435
		c)	– 5	333	1 164	3 827	6 304	6 148
		d)	0	9	20	116	424	519
12 0 66 292	Schwarzbach	a)	5	14	20	33	36	38
		b)	–	31	156	408	625	831
		c)	0	22	119	322	538	691
		d)	0	0	3	10	40	58
12 0 66 296	Schwarzheide, Stadt	a)	65	197	141	303	310	269
		b)	–	424	1 079	3 867	5 369	6 001
		c)	– 2	289	827	3 075	4 440	5 051
		d)	0	6	17	98	275	436
12 0 66 304	Senftenberg, Stadt	a)	371	1 101	712	1 493	1 597	1 212
		b)	–	2 026	5 344	19 133	27 722	27 118
		c)	– 27	1 403	4 142	15 197	22 622	22 404
		d)	1	37	96	447	1 419	1 782

der Einkünfte von ... bis unter ... EUR								Insgesamt	Amtlicher Gemeinde- schlüssel
25 000 – 30 000	30 000 – 35 000	35 000 – 40 000	40 000 – 50 000	50 000 – 60 000	60 000 – 70 000	70 000 – 125 000	125 000 und mehr		
32	24	21	23	20	18	27	•	310	12 0 66 168
873	785	782	1 041	1 101	1 179	2 422	•	10 248	
730	653	635	846	915	969	1 918	•	8 307	
80	84	83	131	145	169	431	•	1 253	
574	413	328	429	327	182	341		92	6 377 12 0 66 176
15 672	13 368	12 307	19 252	17 736	11 787	29 870		16 790	186 081
13 011	11 258	10 352	16 133	14 794	9 895	24 727		14 994	154 994
1 288	1 391	1 413	2 451	2 495	1 834	5 708		4 732	23 560
32	14	18	30	22	11	17		6	317 12 0 66 188
884	445	679	1 340	1 224	698	1 536		894	9 967
727	364	570	1 075	989	587	1 226		771	8 129
67	41	76	159	156	103	288		240	1 239
614	460	353	498	299	194	331		98	7 430 12 0 66 196
16 823	14 908	13 240	22 247	16 396	12 536	29 060		23 273	206 542
13 959	12 560	11 035	18 449	13 761	10 481	24 359		21 228	173 099
1 524	1 569	1 541	2 870	2 421	1 955	5 588		6 695	27 021
32	30	27	31	19	15	20		3	395 12 0 66 202
874	982	1 000	1 380	1 033	954	1 860		483	11 544
714	815	819	1 145	847	801	1 535		408	9 487
62	97	111	171	148	160	377		129	1 400
25	18	14	20	17	8	14		5	261 12 0 66 226
673	573	524	914	918	519	1 326		767	7 967
564	478	417	756	777	428	1 120		665	6 626
56	63	50	112	131	72	260		191	1 015
34	23	30	41	19	15	28		3	537 12 0 66 228
922	740	1 111	1 839	1 035	962	2 383		675	14 039
771	614	948	1 529	858	830	1 905		627	11 600
69	84	124	225	148	168	410		196	1 628
76	60	54	55	44	33	72		13	927 12 0 66 240
2 085	1 953	2 011	2 510	2 374	2 127	6 287		2 440	28 534
1 720	1 628	1 671	1 997	1 995	1 756	5 255		2 113	23 569
192	202	213	340	331	317	1 173		646	3 761
139	106	103	136	104	64	126		28	1 710 12 0 66 272
3 794	3 432	3 888	6 146	5 679	4 131	11 051		5 852	56 246
3 162	2 844	3 227	5 218	4 885	3 437	9 189		5 110	47 039
328	372	441	813	880	643	2 086		1 676	7 847
281	206	157	242	167	97	171		30	3 012 12 0 66 285
7 752	6 686	5 909	10 957	9 156	6 226	15 062		6 035	89 845
6 397	5 637	4 968	9 069	7 701	5 176	12 487		5 440	74 646
701	723	697	1 492	1 407	986	2 862		1 752	11 708
32	21	21	29	28	13	18		4	312 12 0 66 292
889	676	779	1 312	1 505	830	1 585		686	10 313
741	555	650	1 094	1 234	689	1 314		607	8 577
72	61	73	158	214	123	308		194	1 313
209	161	125	222	193	105	213		38	2 551 12 0 66 296
5 702	5 187	4 659	10 076	10 468	6 766	19 042		8 316	86 955
4 843	4 373	3 934	8 571	8 981	5 700	15 483		7 512	73 076
534	597	576	1 470	1 692	1 090	3 656		2 475	12 924
860	673	467	791	510	332	613		168	10 900 12 0 66 304
23 472	21 801	17 465	35 479	27 813	21 433	54 426		34 726	317 958
19 433	18 210	14 596	29 570	23 308	17 932	45 131		30 985	264 906
2 005	2 302	2 065	4 886	4 197	3 460	10 793		10 621	44 110

3 Unbeschränkt Lohn- und Einkommensteuerpflichtige 2016 nach Größenklassen des Gesamtbetrages der Einkünfte sowie nach Verwaltungsbezirken

Amtlicher Gemeinde- schlüssel	Verwaltungsbezirk —		Größenklassen des Gesamtbetrages					
			Nullfälle	1 — 5 000	5 000 — 10 000	10 000 — 15 000	15 000 — 20 000	20 000 — 25 000
12 0 66 316	Tettau	a)	3	22	20	54	41	58
		b)	–	55	146	697	721	1 286
		c)	0	31	110	540	591	1 048
		d)	–	0	1	16	42	77
12 0 66 320	Vetschau/Spreewald, Stadt	a)	204	346	260	469	491	465
		b)	–	697	1 935	5 977	8 584	10 357
		c)	– 8	444	1 474	4 716	7 120	8 608
		d)	1	14	33	134	480	765
12 0 67 000	Oder-Spree	a)	2 001	6 835	5 058	9 227	10 096	9 032
		b)	–	13 519	38 429	116 868	176 006	202 403
		c)	– 136	8 720	29 254	92 674	144 133	167 993
		d)	8	257	674	2 733	9 429	15 031
12 0 67 024	Bad Saarow	a)	33	154	182	313	307	284
		b)	–	365	1 363	3 966	5 364	6 331
		c)	– 2	234	1 030	3 090	4 323	5 150
		d)	0	5	23	88	277	415
12 0 67 036	Beeskow, Stadt	a)	98	315	248	470	496	450
		b)	–	660	1 892	5 957	8 616	10 065
		c)	– 3	419	1 419	4 721	7 122	8 342
		d)	0	7	26	137	469	755
12 0 67 040	Berkenbrück	a)	8	59	21	60	54	52
		b)	–	90	147	771	931	1 171
		c)	– 2	46	101	606	762	958
		d)	0	3	3	21	53	85
12 0 67 072	Briesen (Mark)	a)	19	88	90	152	163	151
		b)	–	166	682	1 932	2 860	3 389
		c)	– 1	95	493	1 504	2 355	2 813
		d)	0	3	10	53	160	263
12 0 67 076	Brieskow-Finkenheerd	a)	62	73	66	111	119	114
		b)	–	113	503	1 395	2 086	2 580
		c)	– 2	75	383	1 104	1 704	2 152
		d)	0	2	7	26	97	195
12 0 67 112	Diensdorf-Radlow	a)	–	16	17	30	36	30
		b)	–	38	141	386	621	678
		c)	–	19	118	296	504	558
		d)	–	2	3	9	27	45
12 0 67 120	Eisenhüttenstadt, Stadt	a)	302	1 154	647	1 580	1 304	1 152
		b)	–	2 206	5 009	20 085	22 581	25 825
		c)	– 14	1 539	4 005	16 295	18 635	21 864
		d)	1	36	88	445	1 201	1 912
12 0 67 124	Erkner, Stadt	a)	159	497	322	652	691	610
		b)	–	903	2 441	8 267	12 006	13 712
		c)	– 9	585	1 881	6 566	9 783	11 317
		d)	0	13	44	198	646	995
12 0 67 137	Friedland, Stadt	a)	35	108	100	167	211	158
		b)	–	251	749	2 135	3 670	3 514
		c)	0	148	547	1 689	2 917	2 858
		d)	0	3	12	53	189	228
12 0 67 144	Fürstenwalde/Spree, Stadt	a)	466	1 541	1 092	1 646	1 861	1 640
		b)	–	3 103	8 263	20 808	32 485	36 778
		c)	– 32	2 141	6 379	16 662	27 010	30 762
		d)	2	48	157	509	1 787	2 820

der Einkünfte von ... bis unter ... EUR								Insgesamt	Amtlicher Gemeinde- schlüssel
25 000 – 30 000	30 000 – 35 000	35 000 – 40 000	40 000 – 50 000	50 000 – 60 000	60 000 – 70 000	70 000 – 125 000	125 000 und mehr		
32	24	25	36	21	11	20	3	370	12 0 66 316
884	782	943	1 639	1 132	717	1 851	528	11 382	
717	651	768	1 322	921	599	1 554	480	9 332	
64	67	90	202	138	111	364	148	1 321	
271	269	195	265	167	99	156	51	3 708	12 0 66 320
7 386	8 717	7 298	11 859	9 170	6 401	13 516	11 934	103 830	
6 121	7 192	6 026	9 809	7 588	5 419	10 976	10 730	86 215	
647	867	829	1 578	1 353	983	2 500	3 569	13 752	
7 001	6 108	5 136	6 880	4 409	3 082	5 947	1 763	82 575	12 0 67 000
191 689	198 333	192 179	306 525	241 253	199 696	530 793	378 296	2 785 989	
159 940	167 738	162 847	254 972	201 472	167 756	439 503	339 005	2 335 871	
18 156	22 466	24 633	42 056	35 686	31 943	104 256	112 428	419 756	
187	176	139	210	125	89	244	149	2 592	12 0 67 024
5 085	5 695	5 198	9 314	6 777	5 764	22 405	39 404	117 032	
4 102	4 775	4 364	7 835	5 627	4 812	18 707	35 828	99 874	
428	624	662	1 330	1 040	984	4 697	12 679	23 251	
327	287	200	240	150	100	190	58	3 629	12 0 67 036
8 952	9 306	7 489	10 726	8 252	6 493	16 646	12 814	107 870	
7 563	7 854	6 296	8 895	6 905	5 422	13 762	11 463	90 181	
849	1 025	960	1 473	1 230	963	3 154	3 850	14 898	
44	29	26	36	25	20	35	7	476	12 0 67 040
1 214	931	974	1 624	1 385	1 310	3 115	1 184	14 847	
984	798	813	1 337	1 185	1 117	2 553	1 089	12 348	
120	102	116	217	214	207	576	322	2 037	
106	92	79	116	79	50	87	16	1 288	12 0 67 072
2 894	2 966	2 941	5 164	4 275	3 228	7 699	3 549	41 743	
2 372	2 435	2 416	4 315	3 533	2 751	6 213	3 200	34 493	
267	308	355	676	580	522	1 437	1 088	5 720	
84	69	54	82	60	47	86	12	1 039	12 0 67 076
2 292	2 238	2 024	3 670	3 307	3 062	7 621	2 310	33 201	
1 911	1 882	1 705	3 103	2 807	2 579	6 299	2 110	27 811	
202	223	251	499	453	471	1 440	559	4 424	
21	19	18	17	13	11	29	11	268	12 0 67 112
580	616	667	756	714	704	2 534	2 140	10 575	
489	528	585	641	594	598	2 138	1 906	8 973	
58	80	95	109	122	134	522	652	1 857	
803	840	925	947	528	341	558	123	11 204	12 0 67 120
21 983	27 346	34 677	41 883	28 814	22 187	49 353	23 443	325 392	
18 786	23 882	30 717	36 116	24 249	18 868	41 195	20 714	276 849	
2 106	3 235	4 852	6 002	4 224	3 529	9 459	6 487	43 577	
527	423	338	462	313	195	396	93	5 678	12 0 67 124
14 419	13 720	12 671	20 630	17 079	12 609	35 314	16 898	180 667	
11 996	11 497	10 684	17 046	14 347	10 597	29 133	14 487	149 912	
1 427	1 541	1 627	2 848	2 640	2 017	6 830	4 733	25 558	
119	106	89	116	66	40	74	21	1 410	12 0 67 137
3 281	3 441	3 335	5 133	3 594	2 606	6 473	3 587	41 769	
2 716	2 809	2 744	4 186	2 973	2 170	5 360	3 174	34 291	
303	349	375	633	499	407	1 192	898	5 141	
1 317	1 114	776	995	629	414	748	179	14 418	12 0 67 144
36 101	36 078	29 006	44 388	34 380	26 777	67 298	37 842	413 306	
30 449	30 983	24 714	36 685	28 624	22 556	55 411	34 243	346 589	
3 587	4 210	3 744	6 187	5 093	4 391	12 963	11 157	56 656	

3 Unbeschränkt Lohn- und Einkommensteuerpflichtige 2016 nach Größenklassen des Gesamtbetrages der Einkünfte sowie nach Verwaltungsbezirken

Amtlicher Gemeinde- schlüssel	Verwaltungsbezirk —		Größenklassen des Gesamtbetrages					
			Nullfälle	1 — 5 000	5 000 — 10 000	10 000 — 15 000	15 000 — 20 000	20 000 — 25 000
12 0 67 173	Gosen-Neu Zittau	a) Steuerpflichtige	40	124	98	174	171	176
		b) Gesamtbetrag der Einkünfte (1 000 EUR)	–	237	729	2 195	2 971	3 979
		c) Zu versteuerndes Einkommen (1 000 EUR)	– 1	104	552	1 747	2 442	3 289
		d) Festzusetzende Einkommen-/Jahres- lohnsteuer (1 000 EUR)	0	4	9	53	165	304
12 0 67 180	Groß Lindow	a)	23	51	45	84	83	87
		b)	–	116	355	1 084	1 445	1 933
		c)	0	70	259	852	1 187	1 541
		d)	0	2	4	23	81	136
12 0 67 201	Grünheide (Mark)	a)	76	261	193	385	466	444
		b)	–	544	1 474	4 812	8 116	10 007
		c)	– 4	337	1 113	3 720	6 526	8 187
		d)	0	10	28	114	407	752
12 0 67 205	Grunow-Dammendorf	a)	6	14	16	25	34	31
		b)	–	32	121	304	599	693
		c)	–	19	86	236	497	576
		d)	–	0	2	6	32	58
12 0 67 237	Jacobsdorf	a)	19	72	29	82	100	75
		b)	–	150	219	1 047	1 742	1 674
		c)	– 8	90	143	828	1 411	1 433
		d)	0	2	4	26	92	135
12 0 67 288	Langewahl	a)	11	21	14	37	52	38
		b)	–	45	97	465	918	857
		c)	– 3	18	63	343	758	684
		d)	0	1	1	6	50	56
12 0 67 292	Lawitz	a)	4	9	16	27	26	26
		b)	–	21	115	335	457	571
		c)	0	15	92	273	369	464
		d)	–	1	2	7	22	38
12 0 67 324	Mixdorf	a)	4	28	16	28	53	40
		b)	–	66	118	353	936	901
		c)	– 1	42	92	279	750	726
		d)	0	1	3	9	56	65
12 0 67 336	Müllrose, Stadt	a)	54	115	118	241	254	223
		b)	–	205	929	3 095	4 448	4 974
		c)	– 5	121	689	2 446	3 656	4 161
		d)	0	5	22	72	255	371
12 0 67 338	Neißemünde	a)	18	56	36	78	107	69
		b)	–	133	276	989	1 857	1 544
		c)	– 4	78	208	804	1 515	1 272
		d)	0	2	4	26	95	117
12 0 67 357	Neuzelle	a)	43	138	121	193	216	212
		b)	–	233	930	2 453	3 736	4 752
		c)	0	119	692	1 908	3 064	3 915
		d)	0	2	16	51	197	345
12 0 67 397	Ragow-Merz	a)	7	9	9	23	25	31
		b)	–	22	73	300	440	701
		c)	0	16	53	239	360	567
		d)	0	0	1	8	25	45
12 0 67 408	Rauen	a)	15	84	41	68	104	76
		b)	–	129	332	862	1 826	1 702
		c)	– 1	83	269	654	1 496	1 422
		d)	–	2	4	19	95	131

der Einkünfte von ... bis unter ... EUR								Insgesamt	Amtlicher Gemeinde- schlüssel
25 000 – 30 000	30 000 – 35 000	35 000 – 40 000	40 000 – 50 000	50 000 – 60 000	60 000 – 70 000	70 000 – 125 000	125 000 und mehr		
156	125	84	137	96	83	116	18	1 598	12 0 67 173
4 269	4 061	3 144	6 161	5 216	5 369	10 154	4 983	53 468	
3 555	3 451	2 600	5 085	4 303	4 485	8 564	4 629	44 805	
426	469	391	852	778	793	1 964	1 410	7 618	
60	57	65	61	55	29	81	23	804	12 0 67 180
1 657	1 881	2 443	2 707	3 023	1 890	7 340	5 111	30 986	
1 368	1 596	2 062	2 241	2 530	1 579	6 151	4 569	26 006	
134	214	327	371	444	349	1 444	1 562	5 091	
379	327	234	350	207	189	366	139	4 016	12 0 67 201
10 372	10 612	8 766	15 587	11 278	12 262	33 226	30 515	157 571	
8 506	8 791	7 289	12 850	9 316	10 382	27 722	27 548	132 283	
964	1 204	1 109	2 152	1 653	2 030	7 002	9 379	26 805	
20	17	18	16	12	15	12	4	240	12 0 67 205
555	553	677	725	649	959	1 083	754	7 703	
469	469	564	625	557	799	918	648	6 464	
54	61	85	91	91	147	205	211	1 043	
83	75	53	82	55	45	73	22	865	12 0 67 237
2 254	2 439	1 978	3 651	3 038	2 913	6 551	4 936	32 593	
1 883	2 029	1 665	3 105	2 583	2 524	5 517	4 433	27 635	
229	273	232	479	446	491	1 295	1 581	5 286	
40	41	35	48	20	20	30	4	411	12 0 67 288
1 085	1 321	1 306	2 152	1 092	1 294	2 611	727	13 970	
892	1 106	1 120	1 762	900	1 088	2 117	679	11 529	
106	138	184	290	160	195	461	208	1 856	
17	29	19	29	26	14	33	9	284	12 0 67 292
465	948	706	1 313	1 458	933	2 990	1 818	12 129	
393	777	589	1 145	1 215	778	2 501	1 651	10 263	
47	108	95	202	201	152	616	508	1 999	
32	35	25	50	37	27	55	25	455	12 0 67 324
869	1 146	929	2 269	2 028	1 725	4 732	4 782	20 855	
690	947	791	1 884	1 681	1 446	3 953	4 350	17 630	
62	130	131	318	282	265	865	1 402	3 589	
188	175	139	189	136	105	180	56	2 173	12 0 67 336
5 139	5 676	5 210	8 402	7 519	6 768	16 055	12 310	80 731	
4 302	4 816	4 357	6 964	6 345	5 656	13 402	10 663	67 573	
470	675	675	1 190	1 156	1 064	3 193	3 388	12 534	
54	54	49	72	51	30	49	9	732	12 0 67 338
1 474	1 765	1 841	3 237	2 774	1 962	4 135	1 732	23 720	
1 224	1 484	1 558	2 676	2 276	1 673	3 393	1 540	19 698	
136	198	246	406	397	304	754	592	3 277	
137	152	145	205	107	77	163	31	1 940	12 0 67 357
3 755	4 979	5 428	9 129	5 819	5 009	14 159	6 813	67 193	
3 074	4 170	4 564	7 626	4 834	4 007	11 617	6 127	55 715	
328	560	670	1 284	861	732	2 638	1 969	9 654	
23	16	20	27	12	11	18	4	235	12 0 67 397
627	527	734	1 195	662	725	1 483	805	8 295	
512	438	604	1 008	556	609	1 238	734	6 934	
52	53	83	155	98	104	281	220	1 124	
69	70	65	89	62	43	102	29	917	12 0 67 408
1 906	2 270	2 417	3 960	3 420	2 785	8 879	6 145	36 632	
1 572	1 900	1 999	3 282	2 882	2 272	7 336	5 535	30 702	
184	255	295	522	526	416	1 757	1 814	6 021	

3 Unbeschränkt Lohn- und Einkommensteuerpflichtige 2016 nach Größenklassen des Gesamtbetrages der Einkünfte sowie nach Verwaltungsbezirken

Amtlicher Gemeinde- schlüssel	Verwaltungsbezirk —		Größenklassen des Gesamtbetrages					
			Nullfälle	1 — 5 000	5 000 — 10 000	10 000 — 15 000	15 000 — 20 000	20 000 — 25 000
12 0 67 413	Reichenwalde	a)	13	60	28	52	55	67
		b)	–	88	198	641	978	1 495
		c)	–	53	144	490	730	1 243
		d)	0	1	2	14	52	103
12 0 67 426	Rietz-Neuendorf	a)	32	110	135	224	255	261
		b)	–	224	1 033	2 806	4 452	5 858
		c)	– 3	115	750	2 235	3 666	4 875
		d)	0	3	13	73	231	444
12 0 67 438	Schlaubetal	a)	17	53	35	74	77	70
		b)	–	113	244	940	1 352	1 577
		c)	– 2	74	176	732	1 106	1 273
		d)	0	1	3	15	79	93
12 0 67 440	Schöneiche bei Berlin	a)	105	418	320	511	683	558
		b)	–	841	2 395	6 444	11 938	12 486
		c)	– 8	552	1 776	5 035	9 585	10 223
		d)	0	11	76	144	603	945
12 0 67 458	Sieddichum	a)	8	37	20	64	70	61
		b)	–	87	149	808	1 212	1 385
		c)	–	50	110	625	1 003	1 139
		d)	0	1	3	16	62	97
12 0 67 469	Spreenhagen	a)	32	90	95	154	238	179
		b)	–	191	733	1 955	4 184	3 964
		c)	– 5	108	536	1 502	3 377	3 186
		d)	0	57	7	51	216	266
12 0 67 473	Steinhöfel	a)	36	174	172	241	310	252
		b)	–	374	1 288	3 029	5 434	5 627
		c)	– 2	245	958	2 435	4 499	4 672
		d)	1	9	23	74	313	427
12 0 67 481	Storkow (Mark), Stadt	a)	98	402	287	476	571	542
		b)	–	753	2 190	6 035	9 982	12 072
		c)	– 13	493	1 687	4 736	8 272	10 008
		d)	0	12	30	140	538	903
12 0 67 493	Tauche	a)	39	125	107	221	246	223
		b)	–	269	799	2 820	4 302	5 003
		c)	– 7	175	592	2 229	3 540	4 203
		d)	0	4	11	67	229	374
12 0 67 508	Vogelsang	a)	6	13	15	17	30	34
		b)	–	20	120	214	530	769
		c)	0	10	97	159	424	634
		d)	–	–	3	6	28	48
12 0 67 520	Wendisch Rietz	a)	15	42	55	101	99	68
		b)	–	96	426	1 295	1 726	1 526
		c)	– 1	62	327	1 021	1 434	1 246
		d)	0	0	4	31	94	113
12 0 67 528	Wiesenau	a)	7	28	27	58	75	74
		b)	–	52	207	731	1 316	1 664
		c)	– 1	37	162	599	1 065	1 417
		d)	0	0	1	17	58	130
12 0 67 544	Woltersdorf	a)	76	251	194	337	381	389
		b)	–	496	1 461	4 241	6 612	8 743
		c)	– 3	270	1 089	3 284	5 236	7 244
		d)	0	5	23	107	379	667

der Einkünfte von ... bis unter ... EUR								Insgesamt	Amtlicher Gemeinde- schlüssel
25 000 – 30 000	30 000 – 35 000	35 000 – 40 000	40 000 – 50 000	50 000 – 60 000	60 000 – 70 000	70 000 – 125 000	125 000 und mehr		
32	24	23	43	37	26	39	13	512	12 0 67 413
873	789	870	1 909	1 997	1 701	3 595	3 842	18 977	
715	661	718	1 573	1 672	1 424	2 915	3 608	15 946	
73	81	98	238	256	246	835	1 202	3 199	
162	144	117	170	101	66	113	41	1 931	12 0 67 426
4 436	4 691	4 350	7 609	5 571	4 248	10 099	7 489	62 866	
3 687	3 911	3 606	6 251	4 659	3 503	8 391	6 799	52 447	
411	521	476	947	820	599	1 919	2 363	8 820	
86	58	68	83	66	52	97	12	848	12 0 67 438
2 351	1 882	2 543	3 718	3 647	3 364	8 445	2 064	32 238	
1 963	1 554	2 188	3 002	3 071	2 790	7 015	1 832	26 774	
213	194	343	469	517	490	1 553	578	4 549	
465	403	345	528	380	273	739	273	6 001	12 0 67 440
12 766	13 102	12 880	23 619	20 829	17 650	67 539	59 231	261 720	
10 605	10 932	10 736	19 422	17 343	14 801	55 545	52 855	219 400	
1 202	1 532	1 618	3 353	3 266	2 986	13 709	17 836	47 281	
52	46	62	81	54	36	100	21	712	12 0 67 458
1 426	1 503	2 315	3 568	3 004	2 374	8 518	6 312	32 661	
1 189	1 288	1 971	3 045	2 562	2 008	7 139	5 910	28 039	
143	180	300	521	462	369	1 642	2 169	5 964	
147	112	83	118	86	51	84	18	1 487	12 0 67 469
4 019	3 633	3 101	5 221	4 698	3 285	7 407	3 722	46 112	
3 321	3 030	2 561	4 253	3 852	2 765	6 051	3 381	37 918	
392	405	348	645	668	529	1 419	1 032	6 036	
176	128	100	175	103	58	108	27	2 060	12 0 67 473
4 827	4 150	3 735	7 783	5 641	3 757	9 482	5 737	60 863	
4 050	3 479	3 127	6 474	4 718	3 144	7 714	5 152	50 667	
442	438	423	1 025	796	584	1 770	1 604	7 930	
410	306	239	324	212	134	204	67	4 272	12 0 67 481
11 241	9 940	8 969	14 415	11 625	8 617	17 948	16 823	130 610	
9 323	8 292	7 374	11 877	9 694	7 190	15 063	15 137	109 134	
1 047	1 042	1 035	1 822	1 659	1 427	3 688	5 082	18 425	
166	121	108	125	83	67	85	23	1 739	12 0 67 493
4 550	3 901	4 025	5 554	4 538	4 307	7 602	4 908	52 579	
3 803	3 229	3 267	4 523	3 780	3 631	6 386	4 387	43 739	
427	370	433	698	599	669	1 426	1 393	6 701	
28	38	32	29	24	20	22	3	311	12 0 67 508
764	1 246	1 200	1 301	1 324	1 294	1 931	456	11 169	
651	1 037	1 044	1 064	1 116	1 080	1 619	412	9 347	
70	129	157	161	179	187	345	104	1 417	
62	55	37	72	32	26	56	32	752	12 0 67 520
1 690	1 774	1 376	3 208	1 736	1 710	5 083	6 169	27 815	
1 358	1 471	1 156	2 643	1 463	1 495	4 288	5 571	23 533	
148	197	190	445	259	305	1 066	1 790	4 642	
42	37	43	66	33	25	35	15	565	12 0 67 528
1 142	1 222	1 609	2 968	1 801	1 628	2 991	3 094	20 425	
946	1 012	1 361	2 499	1 486	1 383	2 487	2 720	17 173	
104	121	226	387	230	252	569	811	2 904	
321	261	233	414	291	211	480	167	4 006	12 0 67 544
8 778	8 452	8 736	18 543	15 932	13 685	43 192	32 226	171 098	
7 179	7 091	7 299	15 123	13 270	11 436	35 526	28 469	142 513	
797	1 029	1 170	2 610	2 433	2 189	8 632	9 283	29 326	

3 Unbeschränkt Lohn- und Einkommensteuerpflichtige 2016 nach Größenklassen des Gesamtbetrages der Einkünfte sowie nach Verwaltungsbezirken

Amtlicher Gemeinde- schlüssel	Verwaltungsbezirk —		Größenklassen des Gesamtbetrages					
			Nullfälle	1 — 5 000	5 000 — 10 000	10 000 — 15 000	15 000 — 20 000	20 000 — 25 000
12 0 67 552	Ziltendorf	a)	15	45	31	71	73	85
		b)	–	89	229	915	1 279	1 900
		c)	– 1	63	183	728	1 051	1 619
		d)	–	1	3	18	71	154
12 0 68 000	Ostprignitz-Ruppin	a)	1 348	4 265	3 112	4 988	6 371	5 604
		b)	–	8 356	23 412	63 033	111 460	125 454
		c)	– 85	5 429	17 943	50 763	93 529	106 039
		d)	6	151	427	1 607	6 194	9 677
12 0 68 052	Breddin	a)	8	25	32	50	59	45
		b)	–	51	242	621	1 033	1 015
		c)	– 1	36	181	480	854	827
		d)	–	1	5	15	61	67
12 0 68 072	Dabergotz	a)	6	6	24	22	40	29
		b)	–	14	178	280	702	651
		c)	0	10	138	232	599	539
		d)	–	0	4	8	41	41
12 0 68 109	Dreetz	a)	15	49	35	54	62	55
		b)	–	112	250	668	1 073	1 236
		c)	– 1	71	183	506	830	1 008
		d)	0	1	3	13	49	76
12 0 68 117	Fehrbellin	a)	101	423	257	442	594	557
		b)	–	759	1 930	5 577	10 360	12 486
		c)	– 3	509	1 436	4 477	8 676	10 575
		d)	1	18	33	140	582	998
12 0 68 181	Heiligengrabe	a)	43	186	146	190	265	263
		b)	–	368	1 104	2 388	4 649	5 925
		c)	– 4	211	847	1 852	3 892	5 052
		d)	0	7	23	59	245	425
12 0 68 188	Herzberg (Mark)	a)	6	28	16	33	46	31
		b)	–	64	119	409	803	685
		c)	–	44	88	323	685	573
		d)	–	2	2	9	45	52
12 0 68 264	Kyritz, Stadt	a)	128	418	268	468	552	395
		b)	–	817	1 995	5 928	9 688	8 851
		c)	– 3	550	1 520	4 704	8 016	7 390
		d)	1	10	32	140	519	630
12 0 68 280	Lindow (Mark), Stadt	a)	33	107	97	148	189	155
		b)	–	241	711	1 881	3 311	3 473
		c)	– 3	158	525	1 538	2 760	2 853
		d)	0	3	13	43	167	248
12 0 68 306	Märkisch Linden	a)	14	32	35	40	70	91
		b)	–	72	252	497	1 217	2 034
		c)	– 1	48	188	412	1 031	1 778
		d)	0	1	5	10	63	186
12 0 68 320	Neuruppin, Stadt	a)	452	1 346	947	1 676	2 069	1 857
		b)	–	2 759	7 137	21 270	36 196	41 644
		c)	– 35	1 811	5 558	17 296	30 727	35 484
		d)	2	55	151	576	2 137	3 414
12 0 68 324	Neustadt (Dosse), Stadt	a)	60	185	134	150	222	180
		b)	–	315	1 024	1 884	3 900	3 999
		c)	– 2	207	779	1 505	3 217	3 328
		d)	0	6	13	45	215	278

der Einkünfte von ... bis unter ... EUR								Insgesamt	Amtlicher Gemeinde- schlüssel
25 000 – 30 000	30 000 – 35 000	35 000 – 40 000	40 000 – 50 000	50 000 – 60 000	60 000 – 70 000	70 000 – 125 000	125 000 und mehr		
59	47	51	76	43	42	60	9	707	12 0 67 552
1 600	1 532	1 909	3 331	2 356	2 740	5 104	1 623	24 608	
1 340	1 332	1 640	2 809	1 965	2 339	4 167	1 451	20 685	
146	192	259	449	357	447	937	510	3 545	
3 959	3 068	2 428	3 255	2 128	1 205	2 240	723	44 694	12 0 68 000
108 407	99 271	90 770	144 895	116 091	77 894	197 906	168 398	1 335 348	
91 520	83 504	76 582	120 281	97 150	65 656	164 165	149 881	1 122 354	
10 150	10 538	10 659	18 426	16 731	12 460	38 450	49 712	185 189	
39	22	22	26	14	17	22	3	384	12 0 68 052
1 060	727	818	1 161	755	1 105	1 952	454	10 997	
883	591	681	972	636	938	1 583	433	9 094	
87	70	87	135	92	174	363	97	1 255	
28	19	25	27	23	11	14	3	277	12 0 68 072
763	603	939	1 195	1 267	719	1 154	419	8 884	
652	524	804	1 007	1 041	576	994	350	7 467	
84	71	122	164	186	103	237	103	1 165	
41	32	30	52	17	18	26	9	495	12 0 68 109
1 118	1 044	1 106	2 295	927	1 149	2 283	1 523	14 784	
924	869	933	1 887	773	975	1 896	1 323	12 179	
91	115	107	288	122	188	461	451	1 966	
366	303	213	361	214	121	197	54	4 203	12 0 68 117
10 000	9 747	7 955	16 050	11 692	7 806	17 204	11 346	122 914	
8 354	8 094	6 697	13 197	9 748	6 570	14 416	10 274	103 021	
931	1 019	944	1 950	1 669	1 227	3 339	3 502	16 351	
212	170	114	156	98	55	69	23	1 990	12 0 68 181
5 819	5 480	4 284	6 942	5 364	3 555	5 873	5 111	56 863	
4 957	4 590	3 590	5 773	4 477	2 973	4 806	4 478	47 494	
481	561	466	843	775	562	1 126	1 443	7 017	
26	10	9	27	13	13	18	4	280	12 0 68 188
711	320	334	1 202	714	849	1 557	812	8 580	
598	270	279	1 018	575	703	1 257	693	7 105	
62	36	38	140	91	120	275	232	1 104	
340	261	196	255	175	90	179	71	3 796	12 0 68 264
9 312	8 452	7 306	11 383	9 565	5 798	15 822	16 510	111 427	
7 868	7 115	6 173	9 379	7 989	4 915	13 244	14 694	93 554	
844	891	799	1 420	1 341	874	3 067	4 811	15 379	
123	111	61	77	61	39	62	12	1 275	12 0 68 280
3 363	3 605	2 265	3 418	3 304	2 550	5 612	2 580	36 315	
2 802	3 026	1 881	2 802	2 760	2 180	4 615	2 232	30 129	
321	368	265	411	475	421	1 054	700	4 489	
54	32	40	41	31	13	40	7	540	12 0 68 306
1 472	1 034	1 489	1 847	1 695	830	3 356	1 893	17 687	
1 264	883	1 219	1 544	1 410	696	2 753	1 729	14 955	
138	108	169	214	235	137	612	624	2 501	
1 216	948	790	1 019	660	412	822	298	14 512	12 0 68 320
33 349	30 703	29 537	45 301	36 013	26 633	73 314	69 760	453 617	
28 347	26 072	25 235	37 892	30 271	22 504	60 612	61 102	382 875	
3 302	3 428	3 741	6 237	5 455	4 432	14 454	19 984	67 369	
140	126	95	113	83	35	84	18	1 625	12 0 68 324
3 809	4 095	3 535	4 982	4 505	2 262	7 358	4 618	46 286	
3 170	3 468	2 967	4 165	3 736	1 912	5 969	4 211	38 630	
368	465	420	626	650	358	1 291	1 364	6 099	

3 Unbeschränkt Lohn- und Einkommensteuerpflichtige 2016 nach Größenklassen des Gesamtbetrages der Einkünfte sowie nach Verwaltungsbezirken

Amtlicher Gemeinde- schlüssel	Verwaltungsbezirk —		Größenklassen des Gesamtbetrages					
			Nullfälle	1 — 5 000	5 000 — 10 000	10 000 — 15 000	15 000 — 20 000	20 000 — 25 000
12 0 68 353	Rheinsberg, Stadt	a)	166	312	277	446	573	433
		b)	–	588	2 097	5 589	9 982	9 674
		c)	– 6	335	1 571	4 445	8 264	8 022
		d)	0	9	35	124	524	688
12 0 68 372	Rüthnick	a)	6	26	13	15	22	24
		b)	–	60	106	191	389	527
		c)	0	28	72	154	329	452
		d)	0	2	2	3	20	39
12 0 68 409	Sieversdorf-Hohenofen	a)	3	24	21	35	50	33
		b)	–	51	148	448	852	732
		c)	–	38	111	358	698	589
		d)	0	1	1	13	38	50
12 0 68 413	Storbeck-Frankendorf	a)	•	13	15	20	23	38
		b)	–	19	115	253	409	848
		c)	•	14	89	203	347	717
		d)	–	1	2	7	25	70
12 0 68 417	Stüdenitz-Schönermark	a)	9	17	28	24	43	37
		b)	–	52	205	300	751	827
		c)	–	37	153	240	634	686
		d)	–	1	1	5	40	66
12 0 68 425	Temnitzquell	a)	5	25	25	44	43	34
		b)	–	51	199	564	748	780
		c)	0	34	150	465	611	634
		d)	–	1	4	14	39	44
12 0 68 426	Temnitztal	a)	17	53	46	65	104	98
		b)	–	102	351	835	1 816	2 181
		c)	– 8	64	286	655	1 480	1 840
		d)	0	1	6	22	94	162
12 0 68 437	Vielitzsee	a)	6	24	23	35	21	26
		b)	–	48	161	445	370	569
		c)	–	28	120	364	308	450
		d)	0	1	4	14	20	40
12 0 68 452	Walsleben	a)	11	27	26	46	62	55
		b)	–	52	203	565	1 102	1 229
		c)	– 3	35	160	450	952	1 054
		d)	0	1	4	16	65	97
12 0 68 468	Wittstock/Dosse, Stadt	a)	169	643	453	675	849	848
		b)	–	1 227	3 441	8 493	14 866	18 934
		c)	– 8	819	2 678	6 963	12 587	16 250
		d)	1	18	57	245	820	1 487
12 0 68 477	Wusterhausen/Dosse	a)	77	243	169	265	354	266
		b)	–	437	1 250	3 371	6 217	5 948
		c)	– 8	283	964	2 687	5 210	4 925
		d)	0	9	23	73	336	428
12 0 68 501	Zernitz-Lohm	a)	•	53	25	45	59	54
		b)	–	96	192	574	1 025	1 207
		c)	•	59	147	454	821	1 015
		d)	•	1	4	14	48	92
12 0 69 000	Potsdam-Mittelmark	a)	2 278	7 598	5 674	8 893	11 050	10 145
		b)	–	15 663	42 719	112 599	193 199	227 636
		c)	– 168	9 946	32 369	89 203	158 758	189 346
		d)	61	395	920	2 935	10 854	17 431

der Einkünfte von ... bis unter ... EUR								Insgesamt	Amtlicher Gemeinde- schlüssel
25 000 – 30 000	30 000 – 35 000	35 000 – 40 000	40 000 – 50 000	50 000 – 60 000	60 000 – 70 000	70 000 – 125 000	125 000 und mehr		
252	230	185	245	186	93	184	64	3 646	12 0 68 353
6 927	7 465	6 945	10 980	10 152	6 027	16 107	16 248	108 779	
5 673	6 184	5 787	9 032	8 511	5 125	13 415	15 082	91 441	
564	740	781	1 370	1 452	966	3 180	5 595	16 027	
27	18	12	20	19	10	14	4	230	12 0 68 372
744	579	457	889	1 059	645	1 298	576	7 520	
616	493	368	746	900	559	1 079	483	6 278	
73	64	54	106	171	114	281	147	1 075	
23	22	21	28	16	6	13	3	298	12 0 68 409
638	734	790	1 260	883	393	1 086	540	8 556	
536	591	663	1 063	721	324	887	509	7 087	
60	59	77	150	124	56	186	163	976	
25	16	18	22	12	•	16	•	230	12 0 68 413
681	514	674	966	644	•	1 361	•	7 629	
576	417	586	801	549	•	1 084	•	6 397	
69	55	85	112	95	•	286	•	1 071	
27	24	17	21	14	7	10	4	282	12 0 68 417
741	781	637	919	771	471	988	773	8 218	
622	635	537	766	639	400	867	702	6 915	
66	69	71	128	94	69	170	245	1 026	
32	28	11	34	22	7	16	5	331	12 0 68 425
878	896	414	1 547	1 198	465	1 467	1 012	10 219	
737	750	343	1 262	984	390	1 193	913	8 466	
75	96	44	168	149	84	302	313	1 332	
55	32	28	48	31	19	37	12	645	12 0 68 426
1 485	1 035	1 059	2 128	1 702	1 247	3 133	4 000	21 073	
1 269	853	858	1 751	1 442	1 020	2 593	3 702	17 804	
141	106	99	233	239	201	571	1 194	3 069	
24	12	13	17	11	5	10	4	231	12 0 68 437
663	384	480	737	593	320	878	1 003	6 652	
557	325	394	603	499	283	735	440	5 106	
59	41	56	97	89	57	181	164	824	
35	16	18	26	20	•	18	•	371	12 0 68 452
964	506	673	1 161	1 093	•	1 642	•	10 151	
803	416	569	1 003	936	•	1 384	•	8 586	
84	47	83	156	153	•	327	•	1 248	
625	459	347	460	295	148	255	74	6 300	12 0 68 468
17 108	14 836	12 942	20 589	16 047	9 516	22 363	18 865	179 227	
14 647	12 531	10 856	17 101	13 440	7 999	18 713	17 288	151 863	
1 636	1 531	1 448	2 557	2 240	1 451	4 339	5 752	23 581	
218	152	142	147	93	59	114	43	2 342	12 0 68 477
5 949	4 925	5 345	6 486	5 054	3 813	10 266	8 931	67 991	
4 971	4 163	4 512	5 323	4 206	3 170	8 554	7 938	56 899	
542	514	618	741	702	582	1 976	2 421	8 966	
31	25	21	33	20	•	20	•	411	12 0 68 501
851	806	783	1 459	1 092	•	1 832	•	10 977	
695	644	651	1 194	907	•	1 516	•	9 007	
73	85	82	179	134	•	373	•	1 299	
8 144	6 873	5 654	8 435	6 249	4 525	10 991	4 768	101 277	12 0 69 000
223 217	223 049	211 438	377 359	341 988	293 149	1 001 508	1 055 329	4 318 854	
186 286	187 261	177 097	311 383	285 263	246 542	817 632	932 733	3 623 652	
21 633	25 437	26 615	53 093	53 138	49 012	201 857	319 666	783 046	

3 Unbeschränkt Lohn- und Einkommensteuerpflichtige 2016 nach Größenklassen des Gesamtbetrages der Einkünfte sowie nach Verwaltungsbezirken

Amtlicher Gemeinde- schlüssel	Verwaltungsbezirk —		Größenklassen des Gesamtbetrages					
			Nullfälle	1 — 5 000	5 000 — 10 000	10 000 — 15 000	15 000 — 20 000	20 000 — 25 000
12 0 69 017	Beelitz, Stadt	a)	117	431	359	542	689	725
		b)	–	943	2 705	6 918	12 055	16 215
		c)	– 7	631	2 085	5 561	9 981	13 500
		d)	0	30	52	199	673	1 259
12 0 69 018	Beetzsee	a)	24	79	48	116	130	114
		b)	–	167	380	1 450	2 267	2 571
		c)	– 3	111	289	1 182	1 850	2 167
		d)	0	4	7	38	124	196
12 0 69 019	Beetzseeheide	a)	11	24	21	30	60	43
		b)	–	45	164	381	1 060	972
		c)	–	27	122	311	885	780
		d)	0	2	4	10	63	68
12 0 69 020	Bad Belzig, Stadt	a)	124	526	388	587	715	604
		b)	–	1 046	2 894	7 418	12 464	13 504
		c)	– 5	673	2 213	5 932	10 215	11 257
		d)	0	15	44	181	643	1 020
12 0 69 028	Bensdorf	a)	14	28	29	68	66	70
		b)	–	65	223	854	1 154	1 565
		c)	0	44	147	685	972	1 335
		d)	0	3	5	24	68	124
12 0 69 052	Borkheide	a)	28	60	52	91	94	90
		b)	–	99	399	1 178	1 641	2 054
		c)	0	61	313	911	1 305	1 689
		d)	0	1	6	27	76	131
12 0 69 056	Borkwalde	a)	18	42	57	79	88	61
		b)	–	113	424	1 005	1 551	1 389
		c)	– 1	68	301	780	1 269	1 135
		d)	0	1	4	32	88	112
12 0 69 076	Brück, Stadt	a)	28	177	134	187	209	185
		b)	–	372	991	2 333	3 664	4 149
		c)	0	245	770	1 888	3 029	3 429
		d)	0	6	21	59	208	299
12 0 69 089	Buckautal	a)	4	18	18	12	26	32
		b)	–	38	131	152	452	712
		c)	– 3	27	89	123	371	586
		d)	–	0	1	3	22	50
12 0 69 216	Golzow	a)	10	39	32	61	107	80
		b)	–	75	231	779	1 860	1 774
		c)	– 1	36	167	607	1 545	1 480
		d)	0	1	4	20	107	128
12 0 69 224	Görzke	a)	7	59	43	67	82	49
		b)	–	109	328	824	1 420	1 103
		c)	0	65	237	656	1 153	898
		d)	–	2	2	18	67	73
12 0 69 232	Gräben	a)	•	29	10	21	20	34
		b)	–	29	80	268	345	756
		c)	•	19	55	214	292	608
		d)	•	0	1	4	21	52
12 0 69 249	Groß Kreutz (Havel)	a)	79	252	246	379	516	472
		b)	–	504	1 845	4 777	9 063	10 569
		c)	– 9	315	1 374	3 810	7 530	8 735
		d)	1	8	31	119	509	827

der Einkünfte von ... bis unter ... EUR								Insgesamt	Amtlicher Gemeinde- schlüssel
25 000 – 30 000	30 000 – 35 000	35 000 – 40 000	40 000 – 50 000	50 000 – 60 000	60 000 – 70 000	70 000 – 125 000	125 000 und mehr		
540	414	414	516	392	245	520	146	6 050	12 0 69 017
14 789	13 429	15 551	23 008	21 404	15 834	46 949	27 984	217 783	
12 257	11 356	12 890	19 010	17 843	13 377	38 899	24 374	181 754	
1 451	1 567	1 875	3 114	3 223	2 604	9 229	7 887	33 161	
86	87	70	119	98	48	158	44	1 221	12 0 69 018
2 359	2 809	2 607	5 396	5 345	3 112	14 001	12 004	54 467	
1 967	2 387	2 269	4 553	4 523	2 684	11 642	11 048	46 670	
228	321	337	793	818	516	2 690	3 650	9 721	
32	24	20	24	14	9	27	3	342	12 0 69 019
884	782	735	1 083	753	577	2 365	478	10 280	
730	681	613	899	607	486	1 895	432	8 468	
83	92	84	155	118	90	437	142	1 348	
450	379	280	344	236	156	251	74	5 114	12 0 69 020
12 328	12 289	10 465	15 314	12 832	10 077	21 813	15 883	148 327	
10 348	10 264	8 807	12 462	10 581	8 400	17 816	13 957	122 922	
1 205	1 350	1 219	1 980	1 783	1 559	4 139	4 552	19 691	
51	54	40	43	42	21	38	10	574	12 0 69 028
1 404	1 772	1 487	1 930	2 262	1 365	3 299	1 533	18 912	
1 162	1 543	1 246	1 590	1 919	1 148	2 760	1 352	15 901	
125	225	179	274	325	209	591	418	2 572	
77	57	54	75	75	47	103	33	936	12 0 69 052
2 103	1 856	2 016	3 381	4 095	3 025	8 977	6 678	37 501	
1 708	1 533	1 697	2 821	3 399	2 571	7 405	6 009	31 421	
186	217	269	474	616	484	1 707	1 981	6 175	
75	53	40	74	46	34	74	13	754	12 0 69 056
2 071	1 728	1 497	3 262	2 482	2 233	6 602	2 063	26 417	
1 756	1 503	1 281	2 751	2 043	1 900	5 445	1 820	22 049	
222	224	211	481	377	363	1 314	654	4 083	
203	143	91	151	110	67	113	20	1 818	12 0 69 076
5 595	4 623	3 405	6 751	6 044	4 360	10 162	4 331	56 781	
4 647	3 959	2 841	5 550	5 023	3 636	8 308	3 952	47 277	
507	557	403	871	850	689	1 982	1 265	7 715	
13	18	12	21	12	7	14	6	213	12 0 69 089
357	587	442	945	651	443	1 205	1 201	7 316	
285	485	374	784	542	364	1 028	1 130	6 186	
29	59	55	111	90	67	236	405	1 128	
64	56	36	44	36	17	30	8	620	12 0 69 216
1 743	1 812	1 339	1 963	1 986	1 096	2 614	1 602	18 874	
1 472	1 506	1 121	1 593	1 653	896	2 099	1 379	15 553	
156	198	166	229	287	157	478	376	2 307	
56	38	25	34	25	15	15	–	515	12 0 69 224
1 531	1 224	936	1 498	1 363	961	1 321	–	12 619	
1 237	989	768	1 209	1 118	790	1 129	–	10 250	
120	105	104	177	197	141	237	–	1 243	
26	11	13	24	7	•	5	•	210	12 0 69 232
698	359	492	1 074	382	•	445	•	5 542	
557	295	416	882	294	•	360	•	4 531	
49	35	54	136	45	•	83	•	615	
336	300	259	364	250	191	314	61	4 019	12 0 69 249
9 202	9 743	9 697	16 239	13 703	12 343	27 771	11 657	137 112	
7 681	8 092	8 141	13 427	11 375	10 354	23 176	10 303	114 305	
885	1 073	1 159	2 153	1 968	1 920	5 363	3 407	19 424	

3 Unbeschränkt Lohn- und Einkommensteuerpflichtige 2016 nach Größenklassen des Gesamtbetrages der Einkünfte sowie nach Verwaltungsbezirken

Amtlicher Gemeinde- schlüssel	Verwaltungsbezirk —		Größenklassen des Gesamtbetrages					
			Nullfälle	1 — 5 000	5 000 — 10 000	10 000 — 15 000	15 000 — 20 000	20 000 — 25 000
12 0 69 270	Havelsee, Stadt	a) Steuerpflichtige	34	112	89	166	217	190
		b) Gesamtbetrag der Einkünfte (1 000 EUR)	–	251	678	2 108	3 807	4 276
		c) Zu versteuerndes Einkommen (1 000 EUR)	– 8	164	499	1 707	3 113	3 566
		d) Festzusetzende Einkommen-/Jahres- lohnsteuer (1 000 EUR)	0	3	10	58	235	343
12 0 69 304	Kleinmachnow	a) Steuerpflichtige	244	759	398	563	602	504
		b) Gesamtbetrag der Einkünfte (1 000 EUR)	–	1 473	2 990	7 205	10 482	11 398
		c) Zu versteuerndes Einkommen (1 000 EUR)	– 11	920	2 137	5 386	8 186	9 183
		d) Festzusetzende Einkommen-/Jahres- lohnsteuer (1 000 EUR)	1	83	192	185	554	769
12 0 69 306	Kloster Lehnin	a) Steuerpflichtige	96	370	312	502	697	671
		b) Gesamtbetrag der Einkünfte (1 000 EUR)	–	833	2 343	6 377	12 223	15 003
		c) Zu versteuerndes Einkommen (1 000 EUR)	– 13	570	1 795	5 049	10 060	12 615
		d) Festzusetzende Einkommen-/Jahres- lohnsteuer (1 000 EUR)	1	29	54	173	688	1 200
12 0 69 345	Linthe	a) Steuerpflichtige	12	36	32	39	51	48
		b) Gesamtbetrag der Einkünfte (1 000 EUR)	–	87	242	496	896	1 077
		c) Zu versteuerndes Einkommen (1 000 EUR)	–	55	176	407	752	937
		d) Festzusetzende Einkommen-/Jahres- lohnsteuer (1 000 EUR)	0	3	3	19	55	91
12 0 69 397	Michendorf	a) Steuerpflichtige	112	345	283	370	482	476
		b) Gesamtbetrag der Einkünfte (1 000 EUR)	–	710	2 155	4 707	8 343	10 750
		c) Zu versteuerndes Einkommen (1 000 EUR)	– 6	428	1 602	3 670	6 786	8 826
		d) Festzusetzende Einkommen-/Jahres- lohnsteuer (1 000 EUR)	0	11	33	115	462	804
12 0 69 402	Mühlenfließ	a) Steuerpflichtige	12	35	24	34	56	51
		b) Gesamtbetrag der Einkünfte (1 000 EUR)	–	82	182	432	988	1 139
		c) Zu versteuerndes Einkommen (1 000 EUR)	– 2	53	144	341	791	951
		d) Festzusetzende Einkommen-/Jahres- lohnsteuer (1 000 EUR)	–	0	3	8	48	83
12 0 69 448	Niemegk, Stadt	a) Steuerpflichtige	19	59	55	99	133	101
		b) Gesamtbetrag der Einkünfte (1 000 EUR)	–	141	404	1 273	2 333	2 234
		c) Zu versteuerndes Einkommen (1 000 EUR)	– 2	101	310	1 041	1 975	1 918
		d) Festzusetzende Einkommen-/Jahres- lohnsteuer (1 000 EUR)	0	2	9	32	134	172
12 0 69 454	Nuthetal	a) Steuerpflichtige	81	260	190	325	432	426
		b) Gesamtbetrag der Einkünfte (1 000 EUR)	–	597	1 435	4 109	7 512	9 555
		c) Zu versteuerndes Einkommen (1 000 EUR)	– 7	355	1 089	3 222	6 085	8 041
		d) Festzusetzende Einkommen-/Jahres- lohnsteuer (1 000 EUR)	1	10	25	105	404	765
12 0 69 460	Päwesin	a) Steuerpflichtige	9	47	10	29	27	31
		b) Gesamtbetrag der Einkünfte (1 000 EUR)	–	132	90	373	465	710
		c) Zu versteuerndes Einkommen (1 000 EUR)	– 1	95	68	279	357	584
		d) Festzusetzende Einkommen-/Jahres- lohnsteuer (1 000 EUR)	0	1	1	6	22	55
12 0 69 470	Planebruch	a) Steuerpflichtige	11	30	40	51	65	58
		b) Gesamtbetrag der Einkünfte (1 000 EUR)	–	65	311	638	1 134	1 300
		c) Zu versteuerndes Einkommen (1 000 EUR)	0	44	225	491	909	1 034
		d) Festzusetzende Einkommen-/Jahres- lohnsteuer (1 000 EUR)	0	1	5	16	60	79
12 0 69 474	Planetal	a) Steuerpflichtige	14	37	31	56	44	51
		b) Gesamtbetrag der Einkünfte (1 000 EUR)	–	76	234	710	790	1 166
		c) Zu versteuerndes Einkommen (1 000 EUR)	– 3	46	163	560	661	989
		d) Festzusetzende Einkommen-/Jahres- lohnsteuer (1 000 EUR)	0	1	4	14	46	90
12 0 69 485	Rabenstein/Fläming	a) Steuerpflichtige	11	20	24	54	82	66
		b) Gesamtbetrag der Einkünfte (1 000 EUR)	–	50	205	678	1 434	1 490
		c) Zu versteuerndes Einkommen (1 000 EUR)	–	26	142	528	1 174	1 225
		d) Festzusetzende Einkommen-/Jahres- lohnsteuer (1 000 EUR)	0	1	1	18	82	111
12 0 69 537	Rosenau	a) Steuerpflichtige	14	33	19	48	62	61
		b) Gesamtbetrag der Einkünfte (1 000 EUR)	–	62	143	623	1 106	1 372
		c) Zu versteuerndes Einkommen (1 000 EUR)	–	39	111	486	923	1 171
		d) Festzusetzende Einkommen-/Jahres- lohnsteuer (1 000 EUR)	0	2	2	28	56	104

der Einkünfte von ... bis unter ... EUR								Insgesamt	Amtlicher Gemeinde- schlüssel
25 000 – 30 000	30 000 – 35 000	35 000 – 40 000	40 000 – 50 000	50 000 – 60 000	60 000 – 70 000	70 000 – 125 000	125 000 und mehr		
157	121	93	123	96	57	113	19	1 587	12 0 69 270
4 322	3 922	3 471	5 498	5 305	3 704	10 236	3 505	51 082	
3 634	3 214	2 924	4 540	4 451	3 084	8 467	3 023	42 378	
441	421	410	744	750	565	1 948	952	6 880	
502	406	403	690	536	501	1 634	1 522	9 264	12 0 69 304
13 780	13 157	15 108	31 026	29 505	32 550	155 077	398 827	722 577	
11 139	10 792	12 556	25 168	24 548	27 077	124 850	353 004	614 934	
1 281	1 488	1 913	4 713	5 351	5 917	33 461	128 623	184 531	
473	396	312	459	300	190	339	105	5 222	12 0 69 306
12 949	12 837	11 596	20 543	16 396	12 309	29 990	21 836	175 235	
10 751	10 764	9 803	17 135	13 755	10 399	24 862	19 506	147 052	
1 213	1 435	1 437	2 697	2 382	1 881	5 835	5 917	24 942	
45	36	22	33	28	17	34	9	442	12 0 69 345
1 239	1 163	818	1 475	1 520	1 108	3 127	1 871	15 119	
1 040	991	666	1 209	1 282	916	2 602	1 594	12 626	
123	133	103	168	238	173	644	518	2 272	
439	371	318	593	448	346	933	351	5 867	12 0 69 397
12 012	12 015	11 875	26 573	24 546	22 422	86 118	73 523	295 749	
9 846	9 974	9 906	22 034	20 271	18 646	69 993	65 121	247 096	
1 171	1 382	1 522	3 990	3 830	3 776	17 400	21 910	56 407	
52	37	26	35	17	13	28	11	431	12 0 69 402
1 436	1 189	978	1 596	935	839	2 462	2 016	14 275	
1 189	984	785	1 336	761	719	2 014	1 750	11 817	
132	128	116	197	144	144	484	552	2 039	
78	73	28	60	40	26	42	13	826	12 0 69 448
2 124	2 354	1 041	2 668	2 169	1 686	3 609	2 522	24 558	
1 829	1 958	891	2 197	1 790	1 427	2 943	2 144	20 523	
203	221	120	318	307	276	671	652	3 118	
371	312	254	443	361	235	645	226	4 561	12 0 69 454
10 191	10 154	9 491	19 873	19 774	15 248	57 842	45 896	211 677	
8 607	8 519	7 898	16 575	16 621	12 890	47 122	40 999	178 016	
992	1 238	1 258	2 966	3 264	2 610	11 463	13 466	38 565	
23	14	20	19	12	8	11	4	264	12 0 69 460
636	451	746	836	656	524	1 035	711	7 363	
529	384	621	709	485	450	862	616	6 037	
51	48	85	122	90	80	200	210	971	
30	46	28	56	27	19	28	3	492	12 0 69 470
833	1 488	1 053	2 491	1 480	1 223	2 362	517	14 894	
685	1 243	834	1 997	1 245	1 011	1 966	473	12 157	
71	165	113	312	209	164	445	150	1 791	
53	39	16	36	28	15	17	6	443	12 0 69 474
1 452	1 267	600	1 623	1 537	975	1 405	1 279	13 114	
1 187	1 061	498	1 312	1 283	802	1 135	1 168	10 862	
130	129	69	181	219	143	218	380	1 625	
51	45	29	43	19	19	17	6	486	12 0 69 485
1 400	1 465	1 096	1 898	1 022	1 239	1 484	1 492	14 953	
1 152	1 188	887	1 531	864	1 013	1 242	1 316	12 289	
117	139	124	239	128	167	283	439	1 851	
41	31	22	38	19	16	26	4	434	12 0 69 537
1 113	999	821	1 700	1 048	1 026	2 286	711	13 011	
916	846	680	1 413	892	869	1 920	635	10 900	
87	111	94	220	144	161	435	219	1 662	

3 Unbeschränkt Lohn- und Einkommensteuerpflichtige 2016 nach Größenklassen des Gesamtbetrages der Einkünfte sowie nach Verwaltungsbezirken

Amtlicher Gemeinde- schlüssel	Verwaltungsbezirk —		Größenklassen des Gesamtbetrages					
			Nullfälle	1 — 5 000	5 000 — 10 000	10 000 — 15 000	15 000 — 20 000	20 000 — 25 000
12 0 69 541	Roskow	a) Steuerpflichtige	17	67	34	54	75	59
		b) Gesamtbetrag der Einkünfte (1 000 EUR)	–	83	262	704	1 310	1 333
		c) Zu versteuerndes Einkommen (1 000 EUR)	0	45	211	577	1 080	1 110
		d) Festzusetzende Einkommen-/Jahres- lohnsteuer (1 000 EUR)	0	1	5	26	71	93
12 0 69 590	Schwielowsee	a) Steuerpflichtige	115	338	248	399	499	460
		b) Gesamtbetrag der Einkünfte (1 000 EUR)	–	733	1 864	5 018	8 682	10 352
		c) Zu versteuerndes Einkommen (1 000 EUR)	– 16	411	1 409	3 905	7 058	8 504
		d) Festzusetzende Einkommen-/Jahres- lohnsteuer (1 000 EUR)	0	16	45	122	470	748
12 0 69 596	Seddiner See	a) Steuerpflichtige	60	199	112	190	294	236
		b) Gesamtbetrag der Einkünfte (1 000 EUR)	–	310	818	2 433	5 199	5 290
		c) Zu versteuerndes Einkommen (1 000 EUR)	– 2	220	617	1 970	4 356	4 429
		d) Festzusetzende Einkommen-/Jahres- lohnsteuer (1 000 EUR)	0	7	48	74	317	419
12 0 69 604	Stahnsdorf	a) Steuerpflichtige	171	495	368	551	595	624
		b) Gesamtbetrag der Einkünfte (1 000 EUR)	–	1 095	2 767	6 888	10 421	14 048
		c) Zu versteuerndes Einkommen (1 000 EUR)	– 10	689	2 165	5 415	8 562	11 707
		d) Festzusetzende Einkommen-/Jahres- lohnsteuer (1 000 EUR)	1	35	46	173	585	1 160
12 0 69 616	Teltow, Stadt	a) Steuerpflichtige	310	1 012	714	1 059	1 268	1 110
		b) Gesamtbetrag der Einkünfte (1 000 EUR)	–	1 994	5 378	13 428	22 204	24 836
		c) Zu versteuerndes Einkommen (1 000 EUR)	– 34	1 344	4 229	10 685	18 439	20 816
		d) Festzusetzende Einkommen-/Jahres- lohnsteuer (1 000 EUR)	2	52	93	344	1 265	1 992
12 0 69 632	Treuenbrietzen, Stadt	a) Steuerpflichtige	87	268	211	378	488	438
		b) Gesamtbetrag der Einkünfte (1 000 EUR)	–	595	1 599	4 735	8 524	9 850
		c) Zu versteuerndes Einkommen (1 000 EUR)	– 8	375	1 218	3 732	7 034	8 205
		d) Festzusetzende Einkommen-/Jahres- lohnsteuer (1 000 EUR)	50	10	22	112	488	750
12 0 69 648	Wenzlow	a) Steuerpflichtige	6	16	14	27	29	32
		b) Gesamtbetrag der Einkünfte (1 000 EUR)	–	38	99	334	512	704
		c) Zu versteuerndes Einkommen (1 000 EUR)	–	17	73	275	406	604
		d) Festzusetzende Einkommen-/Jahres- lohnsteuer (1 000 EUR)	–	1	2	7	30	58
12 0 69 656	Werder (Havel), Stadt	a) Steuerpflichtige	218	867	708	1 138	1 410	1 304
		b) Gesamtbetrag der Einkünfte (1 000 EUR)	–	1 839	5 306	14 367	24 632	29 248
		c) Zu versteuerndes Einkommen (1 000 EUR)	– 6	1 100	3 999	11 570	20 375	24 396
		d) Festzusetzende Einkommen-/Jahres- lohnsteuer (1 000 EUR)	1	36	88	408	1 507	2 272
12 0 69 665	Wiesenburg/Mark	a) Steuerpflichtige	61	181	153	232	289	262
		b) Gesamtbetrag der Einkünfte (1 000 EUR)	–	349	1 154	2 956	5 047	5 834
		c) Zu versteuerndes Einkommen (1 000 EUR)	– 8	222	876	2 337	4 154	4 824
		d) Festzusetzende Einkommen-/Jahres- lohnsteuer (1 000 EUR)	0	3	21	67	261	407
12 0 69 680	Wollin	a) Steuerpflichtige	•	25	19	35	50	38
		b) Gesamtbetrag der Einkünfte (1 000 EUR)	–	36	142	441	875	850
		c) Zu versteuerndes Einkommen (1 000 EUR)	–	14	109	353	712	707
		d) Festzusetzende Einkommen-/Jahres- lohnsteuer (1 000 EUR)	–	0	4	12	46	69
12 0 69 688	Wusterwitz	a) Steuerpflichtige	56	111	77	137	141	158
		b) Gesamtbetrag der Einkünfte (1 000 EUR)	–	201	592	1 734	2 470	3 552
		c) Zu versteuerndes Einkommen (1 000 EUR)	0	136	461	1 388	2 035	2 954
		d) Festzusetzende Einkommen-/Jahres- lohnsteuer (1 000 EUR)	0	5	11	41	136	240
12 0 69 696	Ziesar, Stadt	a) Steuerpflichtige	39	112	72	117	160	131
		b) Gesamtbetrag der Einkünfte (1 000 EUR)	–	228	531	1 499	2 814	2 935
		c) Zu versteuerndes Einkommen (1 000 EUR)	0	155	382	1 170	2 377	2 452
		d) Festzusetzende Einkommen-/Jahres- lohnsteuer (1 000 EUR)	1	5	10	36	165	218
12 0 70 000	Prignitz	a) Steuerpflichtige	1 082	3 236	2 451	3 997	4 887	4 381
		b) Gesamtbetrag der Einkünfte (1 000 EUR)	–	6 187	18 461	50 712	85 350	97 987
		c) Zu versteuerndes Einkommen (1 000 EUR)	– 75	1 337	14 108	40 801	71 169	82 878
		d) Festzusetzende Einkommen-/Jahres- lohnsteuer (1 000 EUR)	3	124	309	1 310	4 618	7 377

der Einkünfte von ... bis unter ... EUR								Insgesamt	Amtlicher Gemeinde- schlüssel
25 000 – 30 000	30 000 – 35 000	35 000 – 40 000	40 000 – 50 000	50 000 – 60 000	60 000 – 70 000	70 000 – 125 000	125 000 und mehr		
51	43	38	43	36	20	28	7	572	12 0 69 541
1 388	1 402	1 427	1 939	1 967	1 278	2 480	1 343	16 917	
1 185	1 190	1 218	1 614	1 650	1 073	2 039	1 157	14 148	
151	139	159	257	290	182	485	363	2 222	
390	335	297	443	351	289	640	298	5 102	12 0 69 590
10 671	10 901	11 074	19 828	19 262	18 754	59 068	57 090	233 298	
8 780	9 187	9 237	16 494	16 127	15 897	48 155	50 333	195 482	
1 026	1 257	1 368	2 903	3 103	3 205	12 048	17 067	43 378	
184	177	145	155	143	87	181	40	2 203	12 0 69 596
5 030	5 752	5 433	6 898	7 852	5 664	16 189	7 523	74 393	
4 242	4 849	4 564	5 766	6 533	4 758	13 374	6 586	62 262	
512	660	698	966	1 160	929	3 127	2 142	11 059	
528	452	373	641	476	421	1 147	531	7 373	12 0 69 604
14 544	14 632	13 942	28 687	26 053	27 212	105 295	107 218	372 802	
12 173	12 270	11 655	23 663	21 895	22 932	86 010	94 289	313 413	
1 449	1 704	1 858	4 208	4 258	4 708	21 627	31 828	73 641	
855	848	682	959	729	562	1 695	656	12 459	12 0 69 616
23 515	27 580	25 560	42 922	39 922	36 475	156 226	129 168	549 209	
20 022	23 378	21 626	35 430	33 513	30 918	126 380	112 456	459 200	
2 430	3 271	3 413	6 338	6 460	6 455	31 581	37 110	100 805	
348	222	223	276	184	110	211	50	3 494	12 0 69 632
9 498	7 197	8 349	12 301	10 050	7 088	18 650	10 414	108 850	
8 076	6 097	7 038	10 084	8 383	5 953	15 412	9 327	90 926	
962	805	1 027	1 632	1 430	1 078	3 567	3 124	15 057	
22	25	9	24	12	9	12	6	243	12 0 69 648
603	810	338	1 078	673	579	964	1 154	7 885	
501	670	284	891	565	480	779	1 061	6 605	
48	78	43	133	132	81	157	304	1 073	
1 055	884	712	1 042	818	548	1 281	410	12 395	12 0 69 656
28 830	28 713	26 651	46 469	44 669	35 476	114 141	84 400	484 741	
24 106	24 230	22 349	38 255	37 164	29 926	93 848	74 988	406 301	
2 842	3 362	3 462	6 611	6 859	5 899	22 520	24 065	79 933	
161	123	103	143	84	49	85	20	1 946	12 0 69 665
4 395	3 981	3 818	6 420	4 583	3 155	7 367	5 786	54 846	
3 682	3 320	3 127	5 324	3 822	2 663	6 114	5 404	45 861	
376	397	428	819	613	479	1 378	1 721	6 972	
31	28	19	42	29	•	28	•	365	12 0 69 680
848	915	716	1 876	1 599	•	2 598	•	12 760	
697	769	601	1 457	1 321	•	2 158	•	10 539	
76	85	91	229	231	•	546	•	1 819	
115	95	75	117	68	59	112	35	1 356	12 0 69 688
3 159	3 076	2 800	5 276	3 728	3 843	10 023	7 097	47 551	
2 672	2 588	2 313	4 345	3 094	3 220	8 161	6 363	39 731	
310	346	360	683	516	628	1 911	2 019	7 206	
80	80	53	89	45	32	42	12	1 064	12 0 69 696
2 184	2 614	1 969	4 021	2 437	2 050	3 949	2 836	30 067	
1 837	2 203	1 670	3 375	2 028	1 712	3 262	2 588	25 211	
195	270	228	500	337	313	936	830	4 043	
3 036	2 307	1 844	2 364	1 446	900	1 490	545	33 966	12 0 70 000
83 103	74 711	68 721	105 441	78 936	58 333	131 939	130 455	990 336	
70 209	63 118	57 878	87 756	65 840	48 871	109 795	116 215	829 900	
7 639	7 769	7 895	13 540	11 137	9 015	25 569	39 236	135 540	

3 Unbeschränkt Lohn- und Einkommensteuerpflichtige 2016 nach Größenklassen des Gesamtbetrages der Einkünfte sowie nach Verwaltungsbezirken

Amtlicher Gemeinde- schlüssel	Verwaltungsbezirk —		Größenklassen des Gesamtbetrages					
			Nullfälle	1 — 5 000	5 000 — 10 000	10 000 — 15 000	15 000 — 20 000	20 000 — 25 000
12 0 70 008	Bad Wilsnack, Stadt	a)	28	82	79	139	171	135
		b)	—	175	588	1 759	2 984	3 028
		c)	— 4	123	445	1 376	2 479	2 554
		d)	0	1	11	40	153	231
12 0 70 028	Berge	a)	9	18	25	44	49	40
		b)	—	41	194	548	843	912
		c)	— 2	24	148	440	685	766
		d)	—	1	2	13	41	56
12 0 70 052	Breese	a)	25	59	46	66	83	64
		b)	—	102	362	825	1 414	1 433
		c)	0	52	252	666	1 153	1 183
		d)	0	1	5	20	70	104
12 0 70 060	Cumlosen	a)	9	20	26	38	50	46
		b)	—	55	211	484	874	1 034
		c)	—	34	168	385	729	877
		d)	—	0	4	9	48	79
12 0 70 096	Gerdshagen	a)	11	10	16	23	35	37
		b)	—	25	124	282	613	830
		c)	0	18	92	230	520	715
		d)	0	1	1	7	40	65
12 0 70 125	Groß Pankow (Prignitz)	a)	33	134	132	237	271	228
		b)	—	302	995	3 007	4 749	5 105
		c)	— 11	177	743	2 412	3 941	4 234
		d)	0	9	20	71	236	355
12 0 70 145	Gülitz-Reetz	a)	5	19	23	23	36	32
		b)	—	52	183	279	626	699
		c)	—	34	144	213	501	605
		d)	0	1	4	5	30	52
12 0 70 149	Gumtow	a)	49	139	100	191	204	200
		b)	—	316	732	2 417	3 568	4 498
		c)	— 3	192	562	1 887	2 895	3 747
		d)	0	5	13	61	182	312
12 0 70 153	Halenbeck-Rohlsdorf	a)	•	28	14	31	42	36
		b)	—	61	114	394	725	797
		c)	—	43	80	293	617	692
		d)	0	1	1	10	40	69
12 0 70 173	Karstädt	a)	59	204	154	294	345	360
		b)	—	413	1 160	3 754	6 031	8 065
		c)	— 6	266	846	3 006	4 952	6 724
		d)	0	6	15	90	321	628
12 0 70 222	Kümmernitztal	a)	8	14	19	24	21	30
		b)	—	20	144	299	370	677
		c)	—	10	99	241	311	579
		d)	0	0	1	10	20	53
12 0 70 236	Lanz	a)	7	20	28	35	56	48
		b)	—	45	217	448	970	1 073
		c)	—	30	167	358	816	870
		d)	0	1	3	8	47	62
12 0 70 241	Legde/Quitzebel	a)	4	12	16	27	46	39
		b)	—	24	116	344	811	875
		c)	0	14	92	271	672	752
		d)	0	0	2	11	39	69

der Einkünfte von ... bis unter ... EUR								Insgesamt	Amtlicher Gemeinde- schlüssel
25 000 – 30 000	30 000 – 35 000	35 000 – 40 000	40 000 – 50 000	50 000 – 60 000	60 000 – 70 000	70 000 – 125 000	125 000 und mehr		
101	69	53	77	51	36	62	20	1 103	12 0 70 008
2 755	2 237	1 963	3 436	2 809	2 333	5 548	5 392	35 007	
2 301	1 880	1 680	2 852	2 318	1 979	4 571	4 923	29 479	
274	238	237	691	382	371	1 091	1 801	5 523	
37	26	15	32	12	7	17	5	336	12 0 70 028
1 020	849	567	1 408	660	454	1 585	813	9 893	
859	720	470	1 168	550	386	1 316	704	8 233	
96	91	65	174	84	66	313	183	1 186	
54	48	47	54	47	30	59	12	694	12 0 70 052
1 485	1 568	1 741	2 408	2 562	1 961	5 233	2 292	23 387	
1 262	1 350	1 485	2 042	2 107	1 580	4 314	2 050	19 494	
133	176	208	321	375	288	961	664	3 325	
30	20	23	37	23	11	28	6	367	12 0 70 060
825	652	854	1 636	1 268	716	2 481	2 070	13 160	
713	544	740	1 366	1 033	534	2 059	1 937	11 118	
83	71	102	188	168	103	478	572	1 905	
19	13	17	15	14	3	7	4	224	12 0 70 096
518	422	629	676	779	199	624	1 045	6 765	
437	375	536	562	633	166	552	933	5 769	
42	50	68	79	100	30	124	324	930	
172	119	85	129	71	44	61	25	1 741	12 0 70 125
4 667	3 868	3 186	5 755	3 857	2 851	5 630	7 065	51 035	
3 890	3 204	2 665	4 808	3 160	2 378	4 625	6 483	42 710	
428	349	343	699	525	444	1 103	2 367	6 949	
16	12	8	14	10	9	8	4	219	12 0 70 145
430	395	295	623	544	586	723	948	6 384	
356	326	241	519	438	489	605	863	5 334	
39	34	34	67	74	92	129	267	829	
160	95	78	111	74	40	54	19	1 514	12 0 70 149
4 423	3 068	2 919	4 910	4 035	2 580	4 817	3 834	42 118	
3 693	2 528	2 441	4 037	3 352	2 116	4 016	3 200	34 663	
388	277	322	590	574	414	968	985	5 093	
20	11	17	19	12	8	•	•	250	12 0 70 153
545	358	637	842	640	500	•	•	6 314	
441	295	511	682	545	428	•	•	5 240	
45	31	56	90	76	122	•	•	699	
267	219	162	198	119	77	119	46	2 623	12 0 70 173
7 291	7 102	6 054	8 752	6 506	5 013	10 354	10 796	81 293	
6 056	5 890	5 026	7 234	5 368	4 192	8 615	9 527	67 695	
629	676	685	1 026	854	754	2 011	3 178	10 874	
13	11	11	13	4	•	10	•	184	12 0 70 222
356	353	411	580	223	•	875	•	10 863	
304	292	336	487	187	•	745	•	10 046	
36	31	52	71	28	•	169	•	2 568	
20	23	18	15	20	9	19	4	322	12 0 70 236
547	756	677	662	1 072	575	1 605	1 136	9 782	
460	622	553	540	895	494	1 331	958	8 095	
51	71	64	70	142	83	295	349	1 247	
27	26	16	15	7	11	13	7	266	12 0 70 241
733	844	597	655	386	702	1 165	1 397	8 650	
600	692	493	506	325	601	995	1 209	7 221	
69	81	65	86	54	99	233	608	1 416	

3 Unbeschränkt Lohn- und Einkommensteuerpflichtige 2016 nach Größenklassen des Gesamtbetrages der Einkünfte sowie nach Verwaltungsbezirken

Amtlicher Gemeinde- schlüssel	Verwaltungsbezirk —		Größenklassen des Gesamtbetrages					
			Nullfälle	1 — 5 000	5 000 — 10 000	10 000 — 15 000	15 000 — 20 000	20 000 — 25 000
12 0 70 244	Lenzen (Elbe), Stadt	a)	25	64	89	102	138	108
		b)	–	139	678	1 289	2 401	2 423
		c)	– 9	75	511	1 008	2 025	1 989
		d)	0	2	11	31	119	175
12 0 70 246	Lenzerwische	a)	•	11	18	25	34	33
		b)	–	26	131	304	605	738
		c)	–	8	78	222	503	619
		d)	–	0	2	6	28	60
12 0 70 266	Marienfließ	a)	4	26	21	40	48	41
		b)	–	59	160	522	840	924
		c)	–	43	134	402	683	799
		d)	0	1	3	11	47	71
12 0 70 280	Meyenburg, Stadt	a)	13	71	81	95	122	179
		b)	–	157	613	1 221	2 152	3 981
		c)	– 2	91	474	975	1 812	3 450
		d)	0	3	7	32	121	293
12 0 70 296	Perleberg, Stadt	a)	143	566	381	651	801	681
		b)	–	1 098	2 803	8 254	14 087	15 187
		c)	– 1	708	2 179	6 725	11 792	12 912
		d)	1	29	60	243	785	1 163
12 0 70 300	Pirow	a)	8	9	8	24	36	26
		b)	–	25	62	304	613	583
		c)	– 3	16	44	238	521	494
		d)	–	0	2	6	38	46
12 0 70 302	Plattenburg	a)	42	128	110	170	214	196
		b)	–	285	847	2 153	3 725	4 369
		c)	– 1	174	636	1 722	3 093	3 633
		d)	0	4	12	51	202	303
12 0 70 316	Pritzwalk, Stadt	a)	141	495	402	611	809	750
		b)	–	1 035	3 025	7 790	14 046	16 796
		c)	– 14	688	2 353	6 292	11 748	14 315
		d)	1	19	44	212	782	1 317
12 0 70 325	Putlitz, Stadt	a)	29	105	112	141	192	188
		b)	–	208	832	1 760	3 349	4 202
		c)	– 1	129	638	1 431	2 800	3 508
		d)	0	6	19	44	187	290
12 0 70 348	Rühstädt	a)	5	19	14	26	26	23
		b)	–	35	105	317	453	504
		c)	–	15	78	256	382	425
		d)	–	0	1	8	27	33
12 0 70 393	Triglitz	a)	6	10	21	20	39	29
		b)	–	19	161	262	696	644
		c)	–	13	112	202	557	542
		d)	0	1	1	8	40	50
12 0 70 416	Weisen	a)	13	38	24	34	44	57
		b)	–	79	187	431	761	1 295
		c)	–	34	145	333	638	1 064
		d)	0	1	2	8	38	100
12 0 70 424	Wittenberge, Stadt	a)	399	935	492	886	975	775
		b)	–	1 391	3 714	11 264	17 046	17 315
		c)	– 16	– 1 674	2 887	9 218	14 345	14 830
		d)	0	31	62	294	936	1 343

der Einkünfte von ... bis unter ... EUR								Insgesamt	Amtlicher Gemeinde- schlüssel
25 000 – 30 000	30 000 – 35 000	35 000 – 40 000	40 000 – 50 000	50 000 – 60 000	60 000 – 70 000	70 000 – 125 000	125 000 und mehr		
86	44	45	70	38	34	38	13	894	12 0 70 244
2 358	1 437	1 677	3 131	2 092	2 205	3 388	3 504	26 725	
1 923	1 184	1 392	2 553	1 745	1 835	2 859	2 356	21 445	
181	123	168	384	287	316	633	698	3 128	
27	15	12	14	9	•	9	•	216	12 0 70 246
741	479	447	620	497	•	849	•	6 787	
612	389	363	526	406	•	704	•	5 642	
55	49	51	79	63	•	158	•	953	
28	20	22	28	8	14	10	4	314	12 0 70 266
765	639	830	1 242	432	897	938	1 209	9 457	
660	547	694	983	365	770	761	1 133	7 973	
74	69	82	119	54	138	175	311	1 154	
96	59	47	53	41	22	33	8	920	12 0 70 280
2 607	1 894	1 732	2 368	2 229	1 420	2 871	2 205	25 451	
2 229	1 586	1 445	1 951	1 818	1 212	2 287	2 037	21 364	
236	174	169	270	287	212	486	698	2 989	
467	363	288	369	192	131	282	111	5 426	12 0 70 296
12 782	11 780	10 758	16 581	10 477	8 511	25 114	24 427	161 859	
10 901	9 996	9 016	13 846	8 865	7 172	20 891	21 685	136 687	
1 204	1 303	1 327	2 207	1 553	1 318	4 853	7 379	23 425	
13	11	18	16	5	3	8	5	190	12 0 70 300
352	352	680	713	284	194	798	1 088	6 048	
287	276	575	588	247	163	650	1 006	5 101	
27	21	74	82	58	26	155	297	833	
121	94	89	101	76	38	60	26	1 465	12 0 70 302
3 313	3 033	3 308	4 531	4 153	2 465	5 282	5 710	43 174	
2 734	2 551	2 742	3 690	3 439	2 067	4 307	5 093	35 879	
264	314	349	585	545	415	1 162	1 840	6 046	
501	402	278	364	216	134	237	95	5 435	12 0 70 316
13 690	12 964	10 388	16 305	11 813	8 624	20 766	21 554	158 797	
11 686	11 069	8 720	13 600	9 920	7 170	17 322	19 385	134 254	
1 318	1 384	1 166	2 024	1 708	1 329	4 032	6 634	21 972	
116	66	60	88	56	26	42	20	1 241	12 0 70 325
3 202	2 131	2 237	3 885	3 070	1 709	3 675	4 597	34 857	
2 643	1 809	1 846	3 183	2 562	1 442	3 001	4 135	29 125	
302	233	224	464	450	245	685	1 433	4 581	
16	12	12	16	11	12	15	4	211	12 0 70 348
447	387	449	718	614	792	1 293	779	6 893	
364	311	370	601	509	663	1 064	687	5 725	
37	36	46	82	80	117	254	241	961	
20	15	15	16	15	10	•	•	225	12 0 70 393
550	486	551	689	818	653	•	•	6 436	
460	403	438	565	685	544	•	•	5 272	
47	43	50	73	101	110	•	•	712	
39	42	36	38	27	•	28	•	440	12 0 70 416
1 057	1 367	1 333	1 689	1 467	•	2 413	•	13 425	
893	1 171	1 167	1 449	1 193	•	1 943	•	11 180	
101	149	178	217	195	•	413	•	1 610	
570	472	372	462	288	165	258	97	7 146	12 0 70 424
15 642	15 292	13 799	20 628	15 648	10 726	22 780	20 534	185 778	
13 445	13 108	11 932	17 420	13 177	9 079	19 299	18 107	155 156	
1 482	1 693	1 711	2 798	2 320	1 682	4 465	5 818	24 634	

3 Unbeschränkt Lohn- und Einkommensteuerpflichtige 2016 nach Größenklassen des Gesamtbetrages der Einkünfte sowie nach Verwaltungsbezirken

Amtlicher Gemeinde- schlüssel	Verwaltungsbezirk —		Größenklassen des Gesamtbetrages					
			Nullfälle	1 — 5 000	5 000 — 10 000	10 000 — 15 000	15 000 — 20 000	20 000 — 25 000
12 0 71 000	Spree-Neiße	a) Steuerpflichtige	1 710	4 350	3 119	6 629	6 995	5 823
		b) Gesamtbetrag der Einkünfte (1 000 EUR)	–	8 459	23 837	83 846	122 068	130 347
		c) Zu versteuerndes Einkommen (1 000 EUR)	– 107	5 380	17 967	66 553	99 958	107 791
		d) Festzusetzende Einkommen-/Jahres- lohnsteuer (1 000 EUR)	5	116	344	1 787	6 271	9 096
12 0 71 028	Briesen	a)	8	28	13	36	42	31
		b)	–	52	103	462	724	704
		c)	0	38	80	365	584	560
		d)	0	0	1	11	36	42
12 0 71 032	Burg (Spreewald)	a)	43	150	102	240	292	258
		b)	–	332	784	3 038	5 162	5 791
		c)	– 8	178	585	2 356	4 228	4 798
		d)	0	3	9	64	276	427
12 0 71 041	Dissen-Striesow	a)	5	41	30	43	45	47
		b)	–	68	223	530	795	1 059
		c)	–	44	166	425	667	885
		d)	–	0	3	12	49	84
12 0 71 044	Döbern, Stadt	a)	48	93	84	203	190	176
		b)	–	180	659	2 560	3 284	3 948
		c)	– 5	106	507	1 982	2 681	3 208
		d)	0	3	9	44	162	268
12 0 71 052	Drachhausen	a)	9	17	32	50	61	41
		b)	–	49	244	625	1 055	907
		c)	– 1	22	173	497	876	746
		d)	–	0	2	14	64	57
12 0 71 057	Drebkau, Stadt	a)	85	228	138	294	372	259
		b)	–	460	1 067	3 710	6 487	5 811
		c)	– 10	283	832	2 886	5 310	4 813
		d)	0	5	18	77	343	424
12 0 71 060	Drehnow	a)	4	16	13	26	25	33
		b)	–	39	105	318	441	727
		c)	–	25	82	256	356	608
		d)	0	0	1	5	22	58
12 0 71 074	Felixsee	a)	28	82	60	101	113	96
		b)	–	142	455	1 246	1 983	2 162
		c)	– 2	74	336	993	1 578	1 736
		d)	0	1	4	27	91	147
12 0 71 076	Forst (Lausitz), Stadt	a)	284	708	566	1 044	1 040	863
		b)	–	1 415	4 299	13 177	18 075	19 249
		c)	– 15	958	3 354	10 643	14 908	16 064
		d)	2	23	74	291	922	1 367
12 0 71 153	Groß Schacksdorf-Simmersdorf	a)	21	44	34	50	52	41
		b)	–	80	261	628	898	910
		c)	– 1	55	207	520	743	767
		d)	0	1	3	18	40	69
12 0 71 160	Guben, Stadt	a)	268	749	443	986	943	777
		b)	–	1 328	3 382	12 465	16 370	17 396
		c)	– 23	910	2 583	10 003	13 540	14 510
		d)	0	18	50	253	823	1 146
12 0 71 164	Guhrow	a)	4	18	13	28	38	23
		b)	–	42	106	364	671	506
		c)	– 1	31	81	281	528	429
		d)	–	0	2	7	34	39

der Einkünfte von ... bis unter ... EUR								Insgesamt	Amtlicher Gemeinde- schlüssel
25 000 – 30 000	30 000 – 35 000	35 000 – 40 000	40 000 – 50 000	50 000 – 60 000	60 000 – 70 000	70 000 – 125 000	125 000 und mehr		
4 232	3 423	2 782	4 241	2 765	1 801	3 370	906	52 146	12 0 71 000
115 976	110 980	103 984	189 626	151 317	116 447	297 447	201 270	1 655 603	
96 239	92 364	87 053	157 543	126 336	97 653	246 499	181 378	1 382 607	
10 053	11 363	12 290	25 200	21 969	18 230	56 717	57 866	231 308	
24	22	19	26	26	14	41	12	342	12 0 71 028
659	725	713	1 191	1 426	909	3 768	2 267	13 703	
540	587	588	1 009	1 193	767	3 164	2 003	11 477	
50	62	78	156	216	139	761	613	2 167	
166	147	97	164	110	74	138	69	2 050	12 0 71 032
4 518	4 784	3 596	7 331	6 073	4 783	12 193	18 048	76 433	
3 705	3 930	2 939	6 006	5 076	4 023	10 019	16 440	64 273	
366	458	394	936	888	774	2 363	5 116	12 072	
33	34	39	50	29	23	43	10	472	12 0 71 041
894	1 101	1 452	2 210	1 590	1 493	3 736	2 194	17 346	
738	917	1 210	1 836	1 335	1 247	2 964	1 849	14 285	
80	117	175	288	221	222	698	639	2 589	
115	83	69	106	68	34	68	16	1 353	12 0 71 044
3 133	2 703	2 571	4 764	3 774	2 193	6 049	2 970	38 788	
2 556	2 282	2 147	3 889	3 151	1 859	5 118	2 642	32 122	
264	297	295	565	527	339	1 165	840	4 776	
29	28	16	22	15	16	20	7	363	12 0 71 052
786	910	592	964	826	1 034	1 701	1 982	11 674	
657	763	508	795	705	879	1 376	1 797	9 795	
60	89	70	117	121	174	292	528	1 586	
202	185	159	207	155	91	185	50	2 610	12 0 71 057
5 560	5 979	5 927	9 306	8 492	5 906	16 133	10 554	85 391	
4 556	4 956	4 953	7 627	7 055	4 957	13 293	9 520	71 030	
476	580	714	1 247	1 232	947	3 034	3 092	12 191	
20	13	22	17	14	7	21	5	236	12 0 71 060
547	420	829	760	749	459	1 823	719	7 933	
434	339	683	647	626	365	1 481	611	6 514	
46	41	85	101	113	59	335	169	1 036	
83	66	37	79	43	23	72	21	904	12 0 71 074
2 265	2 128	1 380	3 547	2 373	1 488	6 354	4 321	29 843	
1 852	1 745	1 170	2 979	1 987	1 248	5 197	3 913	24 807	
185	200	160	466	344	225	1 189	1 266	4 305	
562	445	417	597	360	219	389	98	7 592	12 0 71 076
15 431	14 439	15 665	26 708	19 759	14 182	34 268	21 848	218 515	
12 803	11 978	13 350	22 342	16 528	11 844	28 401	19 610	182 768	
1 320	1 467	1 992	3 702	2 953	2 190	6 470	6 498	29 271	
28	16	25	32	21	11	16	5	396	12 0 71 153
757	507	933	1 433	1 140	732	1 385	989	10 654	
625	413	794	1 189	953	614	1 187	883	8 949	
74	50	115	165	151	108	251	255	1 300	
630	469	358	464	307	175	305	80	6 954	12 0 71 160
17 356	15 168	13 362	20 772	16 695	11 286	26 611	20 758	192 949	
14 862	12 890	11 248	17 392	13 936	9 400	22 165	18 850	162 266	
1 658	1 626	1 527	2 706	2 344	1 672	5 049	5 977	24 850	
25	13	7	25	19	15	18	8	254	12 0 71 164
694	424	268	1 085	1 057	953	1 512	1 416	9 098	
569	350	221	886	889	794	1 243	1 233	7 534	
65	45	33	152	167	139	266	363	1 312	

3 Unbeschränkt Lohn- und Einkommensteuerpflichtige 2016 nach Größenklassen des Gesamtbetrages der Einkünfte sowie nach Verwaltungsbezirken

Amtlicher Gemeinde- schlüssel	Verwaltungsbezirk —		Größenklassen des Gesamtbetrages					
			Nullfälle	1 — 5 000	5 000 — 10 000	10 000 — 15 000	15 000 — 20 000	20 000 — 25 000
12 0 71 176	Heinersbrück	a)	7	10	16	28	47	28
		b)	–	18	117	341	817	634
		c)	–	13	86	271	687	492
		d)	0	0	0	7	46	42
12 0 71 189	Jämlitz-Klein Düben	a)	•	8	10	41	24	21
		b)	–	6	81	526	435	467
		c)	•	1	63	408	352	389
		d)	–	0	2	14	19	33
12 0 71 193	Jänschwalde	a)	36	61	55	81	81	82
		b)	–	100	414	1 016	1 425	1 853
		c)	– 5	56	306	825	1 187	1 502
		d)	0	1	3	24	70	136
12 0 71 244	Kolkwitz	a)	124	292	199	394	525	487
		b)	–	569	1 531	4 961	9 186	10 951
		c)	– 9	325	1 065	3 962	7 481	9 120
		d)	0	9	17	125	476	796
12 0 71 294	Neiße-Malxetal	a)	19	53	45	97	122	94
		b)	–	121	341	1 239	2 152	2 098
		c)	– 1	67	253	978	1 746	1 763
		d)	0	1	6	28	105	160
12 0 71 301	Neuhausen/Spree	a)	69	143	137	248	291	234
		b)	–	303	1 057	3 105	5 133	5 227
		c)	– 1	181	750	2 448	4 209	4 353
		d)	0	3	12	64	274	376
12 0 71 304	Peitz, Stadt	a)	65	173	136	244	263	196
		b)	–	289	1 016	3 084	4 576	4 369
		c)	– 5	199	802	2 474	3 779	3 621
		d)	0	3	15	69	240	315
12 0 71 337	Schenkendöbern	a)	36	119	100	190	226	215
		b)	–	263	792	2 386	3 967	4 782
		c)	0	173	583	1 815	3 201	3 932
		d)	0	5	14	44	187	321
12 0 71 341	Schmogrow-Fehrow	a)	•	33	27	38	57	48
		b)	–	71	204	480	1 009	1 069
		c)	–	43	142	389	845	855
		d)	•	0	1	12	60	68
12 0 71 372	Spremberg, Stadt	a)	392	944	594	1 535	1 428	1 192
		b)	–	1 878	4 527	19 518	24 906	26 687
		c)	– 18	1 215	3 387	15 388	20 262	21 970
		d)	1	29	71	394	1 293	1 839
12 0 71 384	Tauer	a)	4	21	13	37	45	39
		b)	–	43	104	469	799	877
		c)	0	16	83	336	663	732
		d)	–	0	1	9	40	71
12 0 71 386	Teichland	a)	16	42	27	50	54	51
		b)	–	70	193	654	953	1 160
		c)	– 1	45	143	527	775	942
		d)	0	1	2	16	50	74
12 0 71 392	Tschernitz	a)	16	36	33	71	75	79
		b)	–	54	246	886	1 331	1 779
		c)	0	21	179	684	1 081	1 459
		d)	0	1	3	17	66	122

der Einkünfte von ... bis unter ... EUR								Insgesamt	Amtlicher Gemeinde- schlüssel
25 000 – 30 000	30 000 – 35 000	35 000 – 40 000	40 000 – 50 000	50 000 – 60 000	60 000 – 70 000	70 000 – 125 000	125 000 und mehr		
24	28	12	26	26	12	23	3	290	12 0 71 176
664	898	446	1 157	1 406	772	2 029	886	10 185	
514	751	380	999	1 172	654	1 653	812	8 484	
54	87	59	162	207	138	371	234	1 407	
30	11	13	20	11	•	17	•	215	12 0 71 189
814	355	489	929	619	•	1 498	•	6 758	
655	294	417	772	518	•	1 197	•	5 530	
69	36	59	126	84	•	263	•	807	
52	44	45	74	30	29	39	7	716	12 0 71 193
1 426	1 415	1 682	3 288	1 633	1 863	3 448	1 492	21 055	
1 151	1 176	1 375	2 721	1 372	1 567	2 839	1 380	17 451	
118	138	192	448	245	281	625	443	2 723	
351	321	244	407	289	202	454	155	4 444	12 0 71 244
9 649	10 379	9 133	18 132	15 858	13 096	40 628	32 210	176 283	
8 092	8 713	7 637	14 945	13 222	10 945	33 725	28 912	148 136	
832	1 117	1 127	2 409	2 376	2 067	7 894	9 249	28 494	
59	52	36	72	34	25	44	7	759	12 0 71 294
1 596	1 699	1 330	3 230	1 835	1 602	3 806	1 232	22 280	
1 314	1 408	1 125	2 700	1 531	1 345	3 189	1 115	18 532	
132	165	153	424	243	240	682	374	2 713	
191	156	151	230	164	101	233	67	2 415	12 0 71 301
5 231	5 057	5 658	10 302	9 049	6 515	20 654	11 668	88 960	
4 260	4 193	4 757	8 483	7 588	5 509	17 329	10 077	74 135	
440	519	667	1 376	1 304	1 027	4 030	3 207	13 299	
160	136	95	162	118	92	151	27	2 018	12 0 71 304
4 392	4 404	3 533	7 300	6 472	5 973	13 526	5 583	64 518	
3 707	3 674	2 968	6 097	5 404	5 007	11 132	4 969	53 829	
419	456	428	1 001	976	947	2 545	1 429	8 844	
154	112	102	157	93	75	102	24	1 705	12 0 71 337
4 236	3 632	3 823	7 066	5 109	4 848	8 870	5 235	55 009	
3 455	2 991	3 128	5 773	4 323	4 046	7 329	4 744	45 494	
327	368	423	875	695	717	1 654	1 533	7 161	
36	40	16	35	15	•	23	•	388	12 0 71 341
992	1 306	592	1 549	807	•	1 958	•	11 257	
825	1 072	495	1 269	652	•	1 606	•	9 251	
86	121	60	192	97	•	355	•	1 294	
853	657	539	825	540	351	606	161	10 617	12 0 71 372
23 336	21 379	20 176	36 758	29 425	22 711	53 593	40 527	325 419	
19 264	17 718	16 883	30 665	24 584	19 174	44 472	37 152	272 118	
1 995	2 207	2 373	4 950	4 328	3 678	10 408	12 058	45 624	
20	32	18	28	27	17	20	5	326	12 0 71 384
554	1 040	664	1 251	1 471	1 096	1 851	972	11 191	
451	857	556	1 039	1 176	933	1 508	899	9 250	
45	98	75	170	199	185	365	280	1 539	
50	41	33	54	34	32	82	19	585	12 0 71 386
1 378	1 319	1 242	2 385	1 816	2 085	7 355	3 419	24 028	
1 156	1 108	1 055	1 974	1 525	1 752	6 147	3 056	20 203	
125	151	158	329	272	350	1 395	988	3 909	
53	33	25	46	32	19	30	5	553	12 0 71 392
1 435	1 081	934	2 060	1 748	1 217	2 517	1 612	16 899	
1 194	878	762	1 698	1 437	1 021	2 063	1 548	14 024	
121	105	92	265	244	173	449	482	2 141	

3 Unbeschränkt Lohn- und Einkommensteuerpflichtige 2016 nach Größenklassen des Gesamtbetrages der Einkünfte sowie nach Verwaltungsbezirken

Amtlicher Gemeinde- schlüssel	Verwaltungsbezirk —		Größenklassen des Gesamtbetrages					
			Nullfälle	1 — 5 000	5 000 — 10 000	10 000 — 15 000	15 000 — 20 000	20 000 — 25 000
12 0 71 401	Turnow-Preilack	a)	17	34	38	49	84	64
		b)	–	49	291	629	1 474	1 431
		c)	– 1	24	216	500	1 205	1 183
		d)	0	0	6	10	81	109
12 0 71 408	Welzow, Stadt	a)	57	119	90	254	239	187
		b)	–	252	702	3 247	4 132	4 201
		c)	0	166	529	2 587	3 319	3 414
		d)	0	5	6	71	198	272
12 0 71 412	Werben	a)	20	48	43	91	123	92
		b)	–	100	325	1 172	2 133	2 056
		c)	0	63	238	947	1 775	1 691
		d)	0	0	5	33	116	143
12 0 71 414	Wiesengrund	a)	18	40	28	80	98	69
		b)	–	84	210	1 011	1 696	1 539
		c)	– 1	47	156	808	1 392	1 252
		d)	0	2	2	27	89	91
12 0 72 000	Teltow-Fläming	a)	2 065	6 200	5 030	8 053	9 928	8 858
		b)	–	13 050	38 045	101 973	173 786	198 654
		c)	– 123	8 118	29 305	81 099	144 089	165 548
		d)	14	251	689	2 579	9 639	15 438
12 0 72 002	Am Mellensee	a)	64	222	186	367	389	387
		b)	–	497	1 407	4 635	6 795	8 654
		c)	– 6	297	1 044	3 707	5 603	7 137
		d)	0	11	27	116	367	663
12 0 72 014	Baruth/Mark, Stadt	a)	58	137	124	204	285	288
		b)	–	292	949	2 600	4 965	6 446
		c)	– 5	169	701	2 054	4 074	5 409
		d)	0	4	13	68	257	513
12 0 72 017	Blankenfelde-Mahlow	a)	326	1 037	798	1 129	1 315	1 291
		b)	–	2 172	6 041	14 235	23 031	29 064
		c)	– 23	1 314	4 663	11 345	19 054	24 130
		d)	2	36	112	368	1 287	2 267
12 0 72 053	Dahme/Mark, Stadt	a)	59	153	167	291	372	249
		b)	–	348	1 244	3 660	6 483	5 560
		c)	– 1	234	972	2 884	5 300	4 572
		d)	0	5	20	79	324	383
12 0 72 055	Dahmetal	a)	12	7	16	27	48	40
		b)	–	16	118	340	857	896
		c)	–	10	83	253	726	721
		d)	0	0	1	8	49	60
12 0 72 120	Großbeeren	a)	97	310	242	304	392	392
		b)	–	683	1 816	3 807	6 857	8 797
		c)	– 7	449	1 411	3 011	5 738	7 333
		d)	3	11	34	114	397	709
12 0 72 157	Ihlow	a)	13	32	24	35	56	43
		b)	–	67	165	428	986	949
		c)	– 3	39	115	319	823	777
		d)	0	1	13	9	53	63
12 0 72 169	Jüterbog, Stadt	a)	189	508	377	693	847	644
		b)	–	970	2 889	8 792	14 886	14 367
		c)	– 6	586	2 231	6 916	12 367	11 953
		d)	1	24	48	200	815	1 100

der Einkünfte von ... bis unter ... EUR								Insgesamt	Amtlicher Gemeinde- schlüssel
25 000 – 30 000	30 000 – 35 000	35 000 – 40 000	40 000 – 50 000	50 000 – 60 000	60 000 – 70 000	70 000 – 125 000	125 000 und mehr		
43	48	33	48	32	24	49	6	569	12 0 71 401
1 160	1 555	1 234	2 129	1 762	1 533	4 117	927	18 292	
973	1 296	993	1 742	1 455	1 253	3 430	797	15 066	
124	154	131	258	238	220	756	259	2 349	
111	85	74	140	67	40	80	13	1 556	12 0 71 408
3 020	2 754	2 759	6 287	3 632	2 598	6 922	2 432	42 938	
2 450	2 270	2 245	5 311	3 019	2 216	5 831	2 180	35 537	
238	255	328	827	524	420	1 308	712	5 164	
66	60	48	81	48	35	59	17	831	12 0 71 412
1 784	1 937	1 787	3 603	2 640	2 226	5 338	3 175	28 276	
1 472	1 597	1 475	3 023	2 183	1 808	4 328	2 749	23 350	
153	195	203	488	374	342	1 008	831	3 891	
62	46	33	47	38	27	42	5	633	12 0 71 414
1 711	1 481	1 213	2 130	2 080	1 737	3 804	1 234	19 928	
1 409	1 217	991	1 736	1 738	1 443	3 115	1 094	16 397	
135	157	123	297	286	261	738	284	2 492	
6 773	5 486	4 434	6 712	4 568	3 155	6 429	1 592	79 283	12 0 72 000
185 308	177 813	165 920	299 905	249 748	204 440	573 725	321 139	2 703 506	
154 839	148 942	138 969	248 662	208 385	172 272	471 802	285 125	2 257 032	
18 116	20 104	20 542	41 730	37 480	33 482	112 117	93 576	405 758	
272	220	176	289	208	119	264	49	3 212	12 0 72 002
7 496	7 130	6 606	12 993	11 404	7 742	23 185	10 584	109 129	
6 162	5 891	5 472	10 684	9 463	6 412	19 237	9 645	90 746	
719	777	797	1 698	1 624	1 230	4 475	3 059	15 565	
204	151	116	147	95	58	104	20	1 991	12 0 72 014
5 568	4 890	4 350	6 538	5 152	3 761	9 012	4 185	58 706	
4 664	4 049	3 598	5 344	4 223	3 148	7 467	3 711	48 606	
553	522	497	795	678	573	1 674	1 318	7 466	
1 141	943	891	1 266	964	690	1 515	370	13 676	12 0 72 017
31 353	30 460	33 345	56 570	52 828	44 757	134 870	71 576	530 302	
26 246	25 745	28 044	47 244	44 275	37 895	110 932	63 123	443 988	
3 120	3 574	4 219	8 260	8 055	7 415	26 466	20 598	85 780	
183	124	99	145	93	56	80	27	2 098	12 0 72 053
5 010	3 996	3 705	6 433	5 087	3 627	6 994	5 497	57 645	
4 081	3 211	3 000	5 320	4 122	3 026	5 798	4 845	47 364	
415	358	359	774	666	532	1 349	1 528	6 794	
17	13	7	18	6	•	9	•	227	12 0 72 055
462	421	267	813	338	•	843	•	5 999	
372	342	228	673	277	•	687	•	4 917	
28	39	29	84	44	•	154	•	629	
323	281	224	373	287	253	632	162	4 272	12 0 72 120
8 808	9 057	8 384	16 716	15 748	16 374	58 382	30 260	185 689	
7 465	7 647	7 067	13 957	13 196	13 994	47 743	26 546	155 549	
902	1 083	1 133	2 425	2 474	2 830	11 686	8 485	32 284	
30	23	14	26	14	•	12	•	328	12 0 72 157
822	739	525	1 140	751	•	1 038	•	8 728	
688	590	435	934	621	•	859	•	7 224	
77	63	63	131	96	•	209	•	1 086	
475	335	304	419	227	141	258	62	5 479	12 0 72 169
13 001	10 867	11 355	18 622	12 448	9 183	22 810	15 572	155 761	
10 734	9 000	9 441	15 356	10 329	7 660	18 762	13 928	129 257	
1 182	1 170	1 356	2 452	1 820	1 398	4 164	4 534	20 265	

3 Unbeschränkt Lohn- und Einkommensteuerpflichtige 2016 nach Größenklassen des Gesamtbetrages der Einkünfte sowie nach Verwaltungsbezirken

Amtlicher Gemeinde- schlüssel	Verwaltungsbezirk —		Größenklassen des Gesamtbetrages					
			Nullfälle	1 — 5 000	5 000 — 10 000	10 000 — 15 000	15 000 — 20 000	20 000 — 25 000
12 0 72 232	Luckenwalde, Stadt	a) Steuerpflichtige	293	848	634	1 156	1 369	1 077
		b) Gesamtbetrag der Einkünfte (1 000 EUR)	–	1 837	4 814	14 725	23 920	24 127
		c) Zu versteuerndes Einkommen (1 000 EUR)	– 16	1 186	3 714	11 852	20 022	20 183
		d) Festzusetzende Einkommen-/Jahres- lohnsteuer (1 000 EUR)	1	38	81	374	1 340	1 872
12 0 72 240	Ludwigsfelde, Stadt	a)	265	924	777	1 321	1 551	1 449
		b)	–	1 925	5 937	16 811	27 116	32 552
		c)	– 17	1 215	4 691	13 590	22 746	27 493
		d)	2	36	121	456	1 560	2 641
12 0 72 297	Niedergörsdorf	a)	94	242	204	301	395	307
		b)	–	513	1 544	3 804	6 956	6 865
		c)	– 10	340	1 216	3 005	5 778	5 611
		d)	0	9	27	92	363	447
12 0 72 298	Niederer Fläming	a)	67	134	77	164	238	164
		b)	–	286	571	2 052	4 172	3 665
		c)	– 1	158	415	1 603	3 389	3 000
		d)	1	13	15	43	222	250
12 0 72 312	Nuthe-Urstromtal	a)	94	186	204	326	435	383
		b)	–	427	1 541	4 110	7 649	8 582
		c)	– 10	238	1 125	3 188	6 252	7 134
		d)	0	7	28	96	420	653
12 0 72 340	Rangsdorf	a)	118	371	272	393	502	489
		b)	–	734	2 039	4 998	8 768	11 021
		c)	– 2	458	1 561	3 865	7 142	9 084
		d)	0	13	31	116	476	863
12 0 72 426	Trebbin, Stadt	a)	108	328	287	417	593	597
		b)	–	747	2 122	5 222	10 401	13 349
		c)	– 4	469	1 659	4 115	8 568	11 156
		d)	0	11	36	122	574	1 039
12 0 72 477	Zossen, Stadt	a)	208	761	641	925	1 141	1 058
		b)	–	1 537	4 848	11 755	19 944	23 760
		c)	– 14	954	3 703	9 393	16 506	19 856
		d)	1	31	83	320	1 134	1 914
12 0 73 000	Uckermark	a)	1 648	5 048	3 683	6 286	7 098	5 834
		b)	–	9 833	28 090	79 565	123 969	130 625
		c)	– 101	6 602	21 672	64 301	102 774	109 072
		d)	6	192	470	1 949	6 498	9 127
12 0 73 008	Angermünde, Stadt	a)	179	608	462	773	800	683
		b)	–	1 158	3 548	9 750	14 013	15 270
		c)	– 15	776	2 753	7 797	11 498	12 665
		d)	0	18	57	223	738	1 098
12 0 73 032	Berkholz-Meyenburg	a)	19	21	8	55	48	50
		b)	–	51	63	699	858	1 124
		c)	– 1	39	52	567	680	943
		d)	0	2	0	18	42	70
12 0 73 069	Boitzenburger Land	a)	32	150	113	148	194	174
		b)	–	291	845	1 832	3 400	3 886
		c)	– 5	189	601	1 480	2 812	3 211
		d)	0	4	14	43	180	268
12 0 73 085	Brüssow, Stadt	a)	19	73	66	94	123	90
		b)	–	152	506	1 151	2 151	2 005
		c)	– 1	101	400	915	1 759	1 660
		d)	0	1	12	21	107	142

der Einkünfte von ... bis unter ... EUR								Insgesamt	Amtlicher Gemeinde- schlüssel
25 000 – 30 000	30 000 – 35 000	35 000 – 40 000	40 000 – 50 000	50 000 – 60 000	60 000 – 70 000	70 000 – 125 000	125 000 und mehr		
764	591	439	701	421	279	462	116	9 150	12 0 72 232
20 887	19 204	16 373	31 418	23 058	18 040	40 904	22 686	261 991	
17 333	16 126	13 819	26 182	19 343	15 132	33 795	20 003	218 674	
1 950	2 165	2 051	4 359	3 426	2 888	7 734	6 454	34 732	
1 102	917	692	1 128	736	461	1 036	209	12 568	12 0 72 240
30 156	29 798	25 900	50 366	40 035	29 907	92 064	41 110	423 678	
25 768	25 358	22 066	42 287	33 619	25 362	75 868	36 507	356 554	
3 192	3 575	3 404	7 431	6 244	5 010	17 999	11 693	63 363	
195	181	157	197	138	77	111	29	2 628	12 0 72 297
5 315	5 872	5 902	8 862	7 540	4 984	9 671	5 649	73 477	
4 417	4 798	4 833	7 200	6 289	4 202	7 967	5 103	60 751	
480	561	630	1 105	1 113	794	1 809	1 483	8 913	
135	103	76	108	68	43	64	13	1 454	12 0 72 298
3 685	3 341	2 824	4 821	3 738	2 781	5 594	2 713	40 242	
3 021	2 720	2 303	3 936	3 123	2 347	4 448	2 518	32 981	
332	310	285	580	528	425	1 047	901	4 953	
276	240	169	316	194	125	212	45	3 205	12 0 72 312
7 545	7 788	6 348	14 150	10 561	8 078	18 799	10 141	105 720	
6 234	6 419	5 305	11 570	8 758	6 694	15 555	9 102	87 565	
693	807	748	1 831	1 484	1 215	3 555	2 729	14 265	
396	364	307	489	376	312	756	270	5 415	12 0 72 340
10 789	11 825	11 482	21 842	20 592	20 274	68 948	54 420	247 731	
8 904	9 889	9 533	18 032	17 141	17 082	56 239	48 121	207 049	
1 065	1 378	1 477	3 215	3 222	3 413	14 018	16 017	45 304	
446	349	246	366	264	184	349	71	4 605	12 0 72 426
12 205	11 296	9 210	16 341	14 373	11 874	30 936	15 149	153 224	
10 185	9 433	7 689	13 408	11 864	10 041	25 632	13 507	127 719	
1 219	1 265	1 090	2 186	2 087	2 024	6 059	4 504	22 216	
814	651	517	724	477	351	565	142	8 975	12 0 72 477
22 206	21 130	19 344	32 282	26 097	22 657	49 676	30 248	285 485	
18 565	17 723	16 137	26 534	21 743	18 942	40 814	27 231	238 087	
2 190	2 457	2 404	4 404	3 918	3 677	9 719	9 891	42 143	
4 145	3 459	2 703	3 653	2 552	1 421	2 786	871	51 187	12 0 73 000
113 473	112 278	101 051	163 065	139 826	91 946	247 568	195 775	1 537 064	
95 169	94 217	85 618	136 680	118 614	77 555	206 254	176 069	1 294 496	
10 086	11 638	12 034	21 658	21 355	14 344	48 100	58 301	215 760	
478	409	332	461	281	167	341	89	6 063	12 0 73 008
13 090	13 287	12 410	20 466	15 393	10 772	29 708	17 239	176 104	
10 842	11 149	10 320	17 074	12 907	8 950	24 917	15 087	146 719	
1 163	1 404	1 474	2 785	2 278	1 678	5 732	4 606	23 255	
48	32	35	43	35	30	95	38	557	12 0 73 032
1 328	1 045	1 313	1 928	1 900	1 958	8 797	8 158	29 221	
1 153	861	1 122	1 630	1 645	1 667	7 338	7 049	24 744	
131	108	174	280	304	309	1 677	2 256	5 371	
107	97	66	82	59	37	63	24	1 346	12 0 73 069
2 912	3 144	2 458	3 656	3 225	2 362	5 436	5 825	39 272	
2 338	2 613	2 039	3 002	2 692	1 956	4 486	5 283	32 698	
216	299	252	579	460	339	997	1 823	5 475	
55	50	27	46	33	17	21	9	723	12 0 73 085
1 508	1 608	1 014	2 047	1 777	1 106	1 839	2 476	19 341	
1 242	1 339	850	1 696	1 472	956	1 509	2 344	16 242	
140	146	111	262	255	172	353	652	2 373	

3 Unbeschränkt Lohn- und Einkommensteuerpflichtige 2016 nach Größenklassen des Gesamtbetrages der Einkünfte sowie nach Verwaltungsbezirken

Amtlicher Gemeinde- schlüssel	Verwaltungsbezirk —		Größenklassen des Gesamtbetrages					
			Nullfälle	1 — 5 000	5 000 — 10 000	10 000 — 15 000	15 000 — 20 000	20 000 — 25 000
12 0 73 093	Carmzow-Wallmow	a) Steuerpflichtige	4	26	29	25	34	32
		b) Gesamtbetrag der Einkünfte (1 000 EUR)	–	76	207	318	597	723
		c) Zu versteuerndes Einkommen (1 000 EUR)	–	51	157	245	504	610
		d) Festzusetzende Einkommen-/Jahres- lohnsteuer (1 000 EUR)	0	1	3	7	36	49
12 0 73 097	Casekow	a) Steuerpflichtige	19	54	59	77	127	96
		b) Gesamtbetrag der Einkünfte (1 000 EUR)	–	113	441	959	2 219	2 146
		c) Zu versteuerndes Einkommen (1 000 EUR)	– 5	74	335	777	1 856	1 799
		d) Festzusetzende Einkommen-/Jahres- lohnsteuer (1 000 EUR)	0	2	7	25	114	160
12 0 73 157	Flieth-Stegelitz	a) Steuerpflichtige	3	25	17	31	33	35
		b) Gesamtbetrag der Einkünfte (1 000 EUR)	–	62	127	375	578	793
		c) Zu versteuerndes Einkommen (1 000 EUR)	–	36	95	310	478	636
		d) Festzusetzende Einkommen-/Jahres- lohnsteuer (1 000 EUR)	–	1	1	13	32	51
12 0 73 189	Gartz (Oder), Stadt	a) Steuerpflichtige	30	78	60	97	109	102
		b) Gesamtbetrag der Einkünfte (1 000 EUR)	–	177	464	1 235	1 864	2 299
		c) Zu versteuerndes Einkommen (1 000 EUR)	0	123	321	978	1 500	1 885
		d) Festzusetzende Einkommen-/Jahres- lohnsteuer (1 000 EUR)	0	4	5	30	81	140
12 0 73 201	Gerswalde	a) Steuerpflichtige	19	51	63	81	102	86
		b) Gesamtbetrag der Einkünfte (1 000 EUR)	–	128	485	1 012	1 796	1 926
		c) Zu versteuerndes Einkommen (1 000 EUR)	0	77	362	821	1 496	1 582
		d) Festzusetzende Einkommen-/Jahres- lohnsteuer (1 000 EUR)	0	1	6	26	91	129
12 0 73 216	Göritz	a) Steuerpflichtige	7	25	25	41	52	34
		b) Gesamtbetrag der Einkünfte (1 000 EUR)	–	40	196	522	919	757
		c) Zu versteuerndes Einkommen (1 000 EUR)	–	24	149	431	747	635
		d) Festzusetzende Einkommen-/Jahres- lohnsteuer (1 000 EUR)	0	1	3	14	44	54
12 0 73 225	Gramzow	a) Steuerpflichtige	35	64	56	98	101	95
		b) Gesamtbetrag der Einkünfte (1 000 EUR)	–	120	442	1 240	1 757	2 098
		c) Zu versteuerndes Einkommen (1 000 EUR)	0	63	334	958	1 442	1 718
		d) Festzusetzende Einkommen-/Jahres- lohnsteuer (1 000 EUR)	0	2	5	23	89	141
12 0 73 261	Grünow	a) Steuerpflichtige	12	30	22	30	59	45
		b) Gesamtbetrag der Einkünfte (1 000 EUR)	–	77	156	396	1 041	996
		c) Zu versteuerndes Einkommen (1 000 EUR)	–	53	113	317	843	826
		d) Festzusetzende Einkommen-/Jahres- lohnsteuer (1 000 EUR)	0	1	1	10	54	71
12 0 73 309	Hohenselchow-Groß Pinnow	a) Steuerpflichtige	11	20	20	26	45	32
		b) Gesamtbetrag der Einkünfte (1 000 EUR)	–	38	155	318	799	713
		c) Zu versteuerndes Einkommen (1 000 EUR)	– 2	31	130	260	664	590
		d) Festzusetzende Einkommen-/Jahres- lohnsteuer (1 000 EUR)	–	2	3	7	43	46
12 0 73 384	Lychen, Stadt	a) Steuerpflichtige	47	116	112	157	192	152
		b) Gesamtbetrag der Einkünfte (1 000 EUR)	–	239	865	2 010	3 348	3 403
		c) Zu versteuerndes Einkommen (1 000 EUR)	– 6	133	671	1 556	2 753	2 785
		d) Festzusetzende Einkommen-/Jahres- lohnsteuer (1 000 EUR)	0	3	12	45	174	218
12 0 73 386	Mark Landin	a) Steuerpflichtige	10	30	21	45	66	38
		b) Gesamtbetrag der Einkünfte (1 000 EUR)	–	62	169	566	1 167	842
		c) Zu versteuerndes Einkommen (1 000 EUR)	– 2	38	137	453	952	687
		d) Festzusetzende Einkommen-/Jahres- lohnsteuer (1 000 EUR)	0	1	4	14	58	63
12 0 73 393	Mescherin	a) Steuerpflichtige	6	28	23	39	40	31
		b) Gesamtbetrag der Einkünfte (1 000 EUR)	–	63	169	506	700	685
		c) Zu versteuerndes Einkommen (1 000 EUR)	–	43	140	408	565	571
		d) Festzusetzende Einkommen-/Jahres- lohnsteuer (1 000 EUR)	0	0	2	15	32	45
12 0 73 396	Milmersdorf	a) Steuerpflichtige	19	45	42	68	77	68
		b) Gesamtbetrag der Einkünfte (1 000 EUR)	–	90	310	855	1 367	1 538
		c) Zu versteuerndes Einkommen (1 000 EUR)	– 2	56	244	695	1 146	1 297
		d) Festzusetzende Einkommen-/Jahres- lohnsteuer (1 000 EUR)	0	0	4	20	77	120

der Einkünfte von ... bis unter ... EUR								Insgesamt	Amtlicher Gemeinde- schlüssel
25 000 – 30 000	30 000 – 35 000	35 000 – 40 000	40 000 – 50 000	50 000 – 60 000	60 000 – 70 000	70 000 – 125 000	125 000 und mehr		
23	15	10	18	13	•	8	•	243	12 0 73 093
636	487	370	800	713	•	683	•	6 555	
514	402	298	691	568	•	534	•	5 439	
59	46	29	106	106	•	125	•	823	
68	59	47	53	32	21	38	13	763	12 0 73 097
1 869	1 908	1 750	2 358	1 756	1 360	3 208	3 994	24 081	
1 564	1 593	1 444	1 959	1 458	1 158	2 609	3 724	20 345	
152	188	199	264	244	209	581	1 405	3 551	
22	15	11	21	10	8	•	•	242	12 0 73 157
608	488	415	942	548	526	•	•	7 945	
512	401	346	788	484	436	•	•	6 839	
49	45	51	125	78	78	•	•	1 253	
60	74	54	82	51	35	50	15	897	12 0 73 189
1 656	2 389	2 009	3 670	2 815	2 274	4 417	6 681	31 949	
1 387	1 982	1 655	3 060	2 374	1 878	3 465	6 375	26 982	
144	239	207	501	371	323	807	2 470	5 322	
54	46	40	43	29	21	34	12	681	12 0 73 201
1 481	1 488	1 490	1 923	1 587	1 383	2 972	2 540	20 211	
1 225	1 240	1 250	1 590	1 324	1 165	2 453	2 258	16 844	
119	145	175	254	213	209	588	753	2 709	
34	30	22	30	13	7	18	4	342	12 0 73 216
940	968	833	1 339	710	459	1 614	1 149	10 447	
759	770	698	1 102	593	386	1 318	1 080	8 691	
72	76	100	158	97	67	306	328	1 319	
68	55	51	59	36	16	39	11	784	12 0 73 225
1 840	1 803	1 899	2 683	1 957	1 030	3 401	2 513	22 783	
1 517	1 497	1 595	2 250	1 620	893	2 808	2 195	18 890	
156	179	214	334	271	153	662	683	2 913	
38	32	18	41	23	11	23	15	399	12 0 73 261
1 052	1 024	675	1 851	1 263	724	2 185	2 946	14 385	
888	851	584	1 518	1 072	599	1 795	2 632	12 091	
89	114	78	239	186	116	419	826	2 204	
22	22	19	21	5	•	11	•	265	12 0 73 309
596	717	715	945	282	•	945	•	7 167	
480	583	572	789	222	•	770	•	5 900	
41	56	78	111	45	•	170	•	791	
99	83	67	91	57	29	53	12	1 267	12 0 73 384
2 711	2 697	2 498	4 041	3 120	1 867	4 915	2 545	34 259	
2 233	2 242	2 058	3 274	2 596	1 548	3 998	2 270	28 110	
208	249	269	496	449	250	898	746	4 017	
53	34	28	43	23	18	32	11	452	12 0 73 386
1 447	1 104	1 040	1 910	1 272	1 150	2 842	2 602	16 173	
1 202	926	862	1 578	1 073	950	2 364	2 351	13 572	
127	107	125	239	186	178	535	805	2 441	
15	15	14	17	13	6	13	5	265	12 0 73 393
402	495	537	751	725	388	1 124	1 126	7 672	
351	421	454	615	610	323	983	1 023	6 507	
48	48	68	108	110	53	238	387	1 154	
43	39	22	35	26	13	23	10	530	12 0 73 396
1 166	1 271	824	1 580	1 396	834	1 982	1 885	15 097	
982	1 060	685	1 310	1 182	711	1 629	1 605	12 599	
95	120	97	182	188	145	362	430	1 841	

3 Unbeschränkt Lohn- und Einkommensteuerpflichtige 2016 nach Größenklassen des Gesamtbetrages der Einkünfte sowie nach Verwaltungsbezirken

Amtlicher Gemeinde- schlüssel	Verwaltungsbezirk —		Größenklassen des Gesamtbetrages					
			Nullfälle	1 — 5 000	5 000 — 10 000	10 000 — 15 000	15 000 — 20 000	20 000 — 25 000
12 0 73 404	Mittenwalde	a) Steuerpflichtige	6	17	15	14	24	16
		b) Gesamtbetrag der Einkünfte (1 000 EUR)	–	42	112	181	425	354
		c) Zu versteuerndes Einkommen (1 000 EUR)	–	30	81	138	359	305
		d) Festzusetzende Einkommen-/Jahres- lohnsteuer (1 000 EUR)	0	0	1	8	21	23
12 0 73 429	Nordwestuckermark	a) Steuerpflichtige	50	143	144	207	280	202
		b) Gesamtbetrag der Einkünfte (1 000 EUR)	–	319	1 063	2 641	4 889	4 497
		c) Zu versteuerndes Einkommen (1 000 EUR)	– 6	201	794	2 078	4 009	3 716
		d) Festzusetzende Einkommen-/Jahres- lohnsteuer (1 000 EUR)	0	6	17	75	252	310
12 0 73 430	Oberuckersee	a) Steuerpflichtige	16	68	50	89	109	77
		b) Gesamtbetrag der Einkünfte (1 000 EUR)	–	162	377	1 115	1 884	1 736
		c) Zu versteuerndes Einkommen (1 000 EUR)	0	103	268	904	1 537	1 415
		d) Festzusetzende Einkommen-/Jahres- lohnsteuer (1 000 EUR)	0	41	5	25	100	111
12 0 73 440	Pinnow	a) Steuerpflichtige	15	32	33	44	55	47
		b) Gesamtbetrag der Einkünfte (1 000 EUR)	–	83	256	578	954	1 052
		c) Zu versteuerndes Einkommen (1 000 EUR)	–	61	184	459	797	882
		d) Festzusetzende Einkommen-/Jahres- lohnsteuer (1 000 EUR)	0	1	3	16	56	81
12 0 73 452	Prenzlau, Stadt	a) Steuerpflichtige	314	832	656	1 052	1 205	967
		b) Gesamtbetrag der Einkünfte (1 000 EUR)	–	1 687	5 017	13 346	21 056	21 594
		c) Zu versteuerndes Einkommen (1 000 EUR)	– 10	1 223	3 954	10 890	17 740	18 331
		d) Festzusetzende Einkommen-/Jahres- lohnsteuer (1 000 EUR)	2	28	90	352	1 185	1 570
12 0 73 458	Randowtal	a) Steuerpflichtige	13	41	22	56	55	55
		b) Gesamtbetrag der Einkünfte (1 000 EUR)	–	87	156	705	964	1 239
		c) Zu versteuerndes Einkommen (1 000 EUR)	0	16	122	566	771	1 025
		d) Festzusetzende Einkommen-/Jahres- lohnsteuer (1 000 EUR)	–	2	2	17	40	86
12 0 73 490	Schenkenberg	a) Steuerpflichtige	6	24	15	32	41	31
		b) Gesamtbetrag der Einkünfte (1 000 EUR)	–	40	109	402	725	672
		c) Zu versteuerndes Einkommen (1 000 EUR)	–	28	90	329	581	566
		d) Festzusetzende Einkommen-/Jahres- lohnsteuer (1 000 EUR)	0	1	2	12	35	40
12 0 73 505	Schöneberg	a) Steuerpflichtige	3	22	23	40	53	51
		b) Gesamtbetrag der Einkünfte (1 000 EUR)	–	49	178	499	939	1 131
		c) Zu versteuerndes Einkommen (1 000 EUR)	–	28	131	406	736	927
		d) Festzusetzende Einkommen-/Jahres- lohnsteuer (1 000 EUR)	–	1	0	12	51	79
12 0 73 520	Schönfeld	a) Steuerpflichtige	9	20	14	33	36	31
		b) Gesamtbetrag der Einkünfte (1 000 EUR)	–	44	113	424	626	690
		c) Zu versteuerndes Einkommen (1 000 EUR)	0	34	90	358	518	574
		d) Festzusetzende Einkommen-/Jahres- lohnsteuer (1 000 EUR)	0	0	2	11	32	49
12 0 73 532	Schwedt/Oder, Stadt	a) Steuerpflichtige	414	1 431	768	1 594	1 631	1 419
		b) Gesamtbetrag der Einkünfte (1 000 EUR)	–	2 689	5 841	20 250	28 353	31 890
		c) Zu versteuerndes Einkommen (1 000 EUR)	– 15	1 861	4 626	16 528	23 568	26 793
		d) Festzusetzende Einkommen-/Jahres- lohnsteuer (1 000 EUR)	1	43	106	475	1 434	2 191
12 0 73 565	Tantow	a) Steuerpflichtige	8	24	22	38	28	37
		b) Gesamtbetrag der Einkünfte (1 000 EUR)	–	42	177	468	475	848
		c) Zu versteuerndes Einkommen (1 000 EUR)	0	30	127	352	388	696
		d) Festzusetzende Einkommen-/Jahres- lohnsteuer (1 000 EUR)	–	1	4	9	23	50
12 0 73 569	Temmen-Ringenwalde	a) Steuerpflichtige	3	17	20	29	31	33
		b) Gesamtbetrag der Einkünfte (1 000 EUR)	–	39	159	365	537	749
		c) Zu versteuerndes Einkommen (1 000 EUR)	0	26	119	296	441	627
		d) Festzusetzende Einkommen-/Jahres- lohnsteuer (1 000 EUR)	–	0	4	10	24	51
12 0 73 572	Templin, Stadt	a) Steuerpflichtige	251	754	551	873	1 019	717
		b) Gesamtbetrag der Einkünfte (1 000 EUR)	–	1 251	4 187	11 071	17 808	16 019
		c) Zu versteuerndes Einkommen (1 000 EUR)	– 20	840	3 200	9 008	14 885	13 299
		d) Festzusetzende Einkommen-/Jahres- lohnsteuer (1 000 EUR)	1	18	72	277	960	1 140

der Einkünfte von ... bis unter ... EUR								Insgesamt	Amtlicher Gemeinde- schlüssel
25 000 – 30 000	30 000 – 35 000	35 000 – 40 000	40 000 – 50 000	50 000 – 60 000	60 000 – 70 000	70 000 – 125 000	125 000 und mehr		
14	18	7	7	6	•	•	4	154	12 0 73 404
385	581	262	297	334	•	•	1 006	4 467	
320	490	222	246	276	•	•	918	3 805	
29	54	29	35	39	•	•	314	639	
169	133	89	139	101	42	88	44	1 831	12 0 73 429
4 669	4 322	3 313	6 190	5 562	2 698	8 173	10 955	59 293	
3 817	3 579	2 704	5 117	4 600	2 267	6 784	9 680	49 340	
380	407	343	765	740	404	1 576	3 247	8 522	
65	55	40	47	35	15	44	11	721	12 0 73 430
1 774	1 786	1 495	2 103	1 908	950	3 953	2 253	21 497	
1 483	1 489	1 278	1 774	1 629	801	3 212	2 006	17 898	
166	200	176	269	286	134	781	621	2 916	
38	30	23	32	26	9	20	3	407	12 0 73 440
1 047	960	850	1 396	1 436	581	1 733	558	11 485	
871	794	707	1 172	1 245	503	1 461	486	9 622	
97	91	112	194	235	95	319	173	1 472	
652	541	360	514	318	184	307	113	8 015	12 0 73 452
17 817	17 571	13 450	22 862	17 400	11 930	27 114	22 412	213 254	
15 072	14 788	11 514	19 071	14 652	10 009	22 521	19 955	179 711	
1 624	1 895	1 614	3 024	2 637	1 852	5 063	6 502	27 437	
34	26	19	28	19	7	16	4	395	12 0 73 458
932	849	714	1 249	1 028	450	1 435	727	10 535	
758	713	593	1 037	845	363	1 095	644	8 547	
84	94	75	156	159	60	256	230	1 261	
22	20	10	16	13	7	13	6	256	12 0 73 490
609	649	369	700	705	451	1 209	1 819	8 461	
512	547	307	576	585	375	965	1 712	7 174	
58	68	35	72	91	62	245	567	1 286	
30	22	25	31	28	15	33	6	382	12 0 73 505
831	701	928	1 363	1 545	965	2 901	1 198	13 229	
696	579	794	1 131	1 310	824	2 498	1 106	11 167	
73	65	125	192	247	149	660	361	2 016	
22	14	8	11	13	5	12	3	231	12 0 73 520
608	453	296	503	688	324	1 068	1 005	6 842	
515	375	248	424	600	280	917	831	5 764	
52	34	25	61	103	48	200	299	917	
1 021	863	753	943	807	433	900	260	13 237	12 0 73 532
27 919	28 038	28 178	42 206	44 382	28 072	79 968	50 378	418 164	
23 933	24 041	24 566	36 180	38 501	23 943	67 593	45 515	357 633	
2 649	3 150	3 671	5 950	7 143	4 643	16 158	14 928	62 543	
15	21	14	16	14	5	14	4	260	12 0 73 565
421	676	526	715	767	318	1 185	674	7 292	
331	549	421	567	647	265	971	608	5 952	
23	59	55	80	102	49	227	185	867	
18	11	9	21	12	5	13	4	226	12 0 73 569
484	361	332	948	646	315	1 152	850	6 936	
398	302	279	768	518	274	949	788	5 786	
31	33	43	124	408	53	254	276	1 309	
533	427	366	482	302	171	320	91	6 857	12 0 73 572
14 602	13 889	13 725	21 570	16 495	11 082	28 572	24 310	194 582	
12 149	11 525	11 574	17 936	13 807	9 325	23 524	21 936	162 988	
1 283	1 385	1 554	2 704	2 382	1 662	5 344	7 500	26 281	

3 Unbeschränkt Lohn- und Einkommensteuerpflichtige 2016 nach Größenklassen des Gesamtbetrages der Einkünfte sowie nach Verwaltungsbezirken

Amtlicher Gemeinde- schlüssel	Verwaltungsbezirk —		Größenklassen des Gesamtbetrages					
			Nullfälle	1 — 5 000	5 000 — 10 000	10 000 — 15 000	15 000 — 20 000	20 000 — 25 000
12 0 73 578	Uckerfelde	a) Steuerpflichtige	11	30	24	56	49	55
		b) Gesamtbetrag der Einkünfte (1 000 EUR)	–	40	193	706	860	1 251
		c) Zu versteuerndes Einkommen (1 000 EUR)	–	21	136	572	704	1 035
		d) Festzusetzende Einkommen-/Jahres- lohnsteuer (1 000 EUR)	0	0	3	20	43	85
12 0 73 579	Uckerland	a) Steuerpflichtige	32	88	62	137	148	142
		b) Gesamtbetrag der Einkünfte (1 000 EUR)	–	201	487	1 729	2 591	3 212
		c) Zu versteuerndes Einkommen (1 000 EUR)	– 9	131	358	1 392	2 132	2 688
		d) Festzusetzende Einkommen-/Jahres- lohnsteuer (1 000 EUR)	0	3	13	47	131	222
12 0 73 603	Passow	a) Steuerpflichtige	19	40	44	75	93	81
		b) Gesamtbetrag der Einkünfte (1 000 EUR)	–	85	345	938	1 622	1 818
		c) Zu versteuerndes Einkommen (1 000 EUR)	– 2	44	269	735	1 343	1 548
		d) Festzusetzende Einkommen-/Jahres- lohnsteuer (1 000 EUR)	0	1	8	20	86	141
12 0 73 645	Zichow	a) Steuerpflichtige	7	21	22	32	39	30
		b) Gesamtbetrag der Einkünfte (1 000 EUR)	–	38	169	406	685	671
		c) Zu versteuerndes Einkommen (1 000 EUR)	0	22	129	325	571	541
		d) Festzusetzende Einkommen-/Jahres- lohnsteuer (1 000 EUR)	0	1	3	9	32	31

der Einkünfte von ... bis unter ... EUR								Insgesamt	Amtlicher Gemeinde- schlüssel
25 000 – 30 000	30 000 – 35 000	35 000 – 40 000	40 000 – 50 000	50 000 – 60 000	60 000 – 70 000	70 000 – 125 000	125 000 und mehr		
36	28	22	25	22	9	24	4	395	12 0 73 578
975	904	828	1 129	1 195	598	2 151	1 114	11 943	
810	742	674	922	1 020	488	1 809	988	9 921	
96	93	90	141	163	83	435	343	1 594	
107	85	56	93	47	31	47	14	1 089	12 0 73 579
2 913	2 747	2 099	4 176	2 561	1 988	4 201	6 165	35 068	
2 417	2 229	1 708	3 492	2 176	1 694	3 426	5 739	29 573	
231	256	210	515	363	303	813	2 009	5 116	
63	36	29	49	41	24	53	23	670	12 0 73 603
1 721	1 162	1 059	2 194	2 244	1 544	4 923	5 460	25 117	
1 449	974	887	1 846	1 886	1 306	4 079	4 889	21 252	
156	120	132	283	342	232	975	1 581	4 076	
19	22	10	13	9	6	9	3	242	12 0 73 645
522	706	378	572	491	380	749	472	6 240	
449	568	310	492	424	309	592	421	5 151	
50	69	44	70	74	55	130	128	696	

**4 Unbeschränkt Steuerpflichtige mit Einkünften aus freiberuflicher Tätigkeit 2016
nach ausgewählten Freien Berufen**

Freie Berufe	Einkünfte aus freiberuflicher Tätigkeit		
	insgesamt		je Steuerfall
	Fälle	1 000 EUR	EUR
Rechtsanwälte, Notare (einschl. Patentanwälte)	2 339	165 532	70 770
Freiberufliche Tätigkeit im Bereich sonstiger Rechtsberatung	251	9 623	38 338
Wirtschaftsprüfer und vereidigte Buchprüfer	36	3 853	107 025
Steuerberater und Steuerbevollmächtigte	844	72 506	85 907
Sonstige Wirtschaftsberater (ohne Vermögensberater und -verwalter)	1 393	44 436	31 899
Tätigkeiten im Bereich Datenverarbeitung zusammen	989	30 152	30 488
Forschungs- und Entwicklungstätigkeit	312	8 773	28 118
Werbung	59	555	9 412
Lehrtätigkeit	6 474	82 368	12 723
Ärzte (Ärzte für Allgemeinmedizin, praktische Ärzte und Fachärzte)	4 367	624 230	142 943
Zahnärzte (einschl. Dentisten), ohne Zahntechniker	1 901	269 506	141 770
Tierärzte	580	24 332	41 951
Sonstiges Veterinärwesen	86	1 344	15 631
Sonstige Heilberufe	6 419	212 369	33 084
Soziale Dienste (mit Tagesbetreuung von Kindern)	1 434	38 178	26 624
Architekten, Innenarchitekten, Vermessungs- und Bauingenieure (ohne Film- und Bühnenarchitekten)	4 275	195 793	45 800
Ingenieure für technische Fachplanung und Ingenieurdesign	1 000	51 783	51 783
Technische, physikalische und chemische Untersuchung	25	1 179	47 165
Künstlerische Berufe	5 413	68 428	12 641
Freiberufliche Tätigkeit im Bereich Journalismus	1 294	26 485	20 467
Freiberuflich tätige Fotografen	398	4 318	10 848
Übersetzer und Dolmetscher	616	10 572	17 162
Textil-, Schmuck- und Möbeldesigner	763	11 097	14 544
Freiberuflich tätige Sachverständige	2 336	47 730	20 432
Lotsen	4	472	117 931
Sonstige (hier nicht aufgeführt, aber mit freiberuflichen Einkünften) ¹	7 212	50 240	6 966
Insgesamt	50 820	2 055 851	40 454

¹ Durch die Neuaufnahme von Wirtschaftszweigen zu den Freien Berufen sind die Daten mit vorherigen Erhebungen nicht vergleichbar.

5 Unbeschränkt Steuerpflichtige mit Einkünften aus Gewerbebetrieb als Einzelunternehmer 2016 nach Wirtschaftsabschnitten

Kennzeichnung	Wirtschaftsabschnitt	Einkünfte aus Gewerbebetrieb		Summe der positiven Einkünfte		Summe der negativen Einkünfte		Summe der Einkünfte ¹	
		Fälle	1 000 EUR	Fälle	1 000 EUR	Fälle	1 000 EUR	Fälle	1 000 EUR
A	Land- und Forstwirtschaft, Fischerei	1 647	33 005	1 619	83 327	490	– 5 635	1 647	77 692
B	Bergbau und Gewinnung von Steinen und Erden	6	12	•	•	•	•	6	194
C	Verarbeitendes Gewerbe	4 344	131 458	4 193	169 809	796	– 4 688	4 344	165 121
D	Energieversorgung	11 744	45 055	11 691	497 437	3 565	– 9 382	11 744	488 055
E	Wasserversorgung; Abwasser- und Abfallentsorgung und Beseitigung von Umweltverschmutzungen	163	10 327	•	•	•	•	163	12 315
F	Baugewerbe	18 833	535 590	18 410	631 490	2 041	– 12 069	18 833	619 421
G	Handel; Instandhaltung und Reparatur von Kraftfahrzeugen	19 948	569 784	19 107	757 038	3 719	– 22 339	19 948	734 699
H	Verkehr und Lagerei	3 595	122 198	3 519	147 351	412	– 3 438	3 595	143 913
I	Gastgewerbe	6 263	128 061	6 001	177 831	1 015	– 7 795	6 263	170 036
J	Information und Kommunikation	2 690	51 816	2 632	102 558	521	– 2 195	2 690	100 363
K	Erbringung von Finanz- und Versicherungsdienstleistungen	5 984	176 060	5 907	232 639	997	– 4 165	5 984	228 474
L	Grundstücks- und Wohnungswesen	3 362	116 079	3 294	239 559	901	– 8 309	3 362	231 250
M	Erbringung von freiberuflichen, wissenschaftlichen und technischen Dienstleistungen	6 712	145 850	6 543	355 566	1 690	– 17 149	6 712	338 417
N	Erbringung von sonstigen wirtschaftlichen Dienstleistungen	9 978	208 220	9 749	314 556	1 358	– 6 544	9 978	308 012
O	Öffentliche Verwaltung, Verteidigung, Sozialversicherung	–	–	–	–	–	–	–	–
P	Erziehung und Unterricht	1 305	14 890	1 282	43 238	325	– 1 384	1 305	41 854
Q	Gesundheits- und Sozialwesen	2 156	38 910	2 115	183 821	699	– 7 259	2 156	176 563
R	Kunst, Unterhaltung und Erholung	2 880	35 982	2 815	87 595	605	– 3 390	2 880	84 206
S	Erbringung von sonstigen Dienstleistungen	15 409	185 048	14 976	323 826	2 232	– 8 751	15 409	315 075
	Sonstige nicht näher bekannt	3 857	4 678	3 783	109 293	1 355	– 2 118	3 858	107 175
	Insgesamt	120 876	2 553 021	117 801	4 469 739	22 747	– 126 905	120 877	4 342 834

¹ Die "Summe der Einkünfte" enthält nicht nur die Summe der Einkunftsarten, sondern auch die "Hinzurechnungen".

Das Amt für Statistik Berlin-Brandenburg

Das Amt für Statistik Berlin-Brandenburg ist für beide Länder die zentrale Dienstleistungseinrichtung auf dem Gebiet der amtlichen Statistik. Das Amt erbringt Serviceleistungen im Bereich Information und Analyse für die breite Öffentlichkeit, für alle gesellschaftlichen Gruppen sowie für Kunden aus Verwaltung und Politik, Wirtschaft und Wissenschaft. Kerngeschäft des Amtes ist die Durchführung der gesetzlich angeordneten amtlichen Statistiken für Berlin und Brandenburg. Das Amt erhebt die Daten, bereitet sie auf, interpretiert und analysiert sie und veröffentlicht die Ergebnisse. Die Grundversorgung aller Nutzer mit statistischen Informationen erfolgt unentgeltlich, im Wesentlichen über das Internet und den Informationsservice. Daneben werden nachfrage- und zielgruppenorientierte Standardauswertungen zu Festpreisen angeboten. Kundenspezifische Aufbereitung / Beratung zu kostendeckenden Preisen ergänzt das Spektrum der Informationsbereitstellung.

Amtliche Statistik im Verbund

Die Statistiken werden bundesweit nach einheitlichen Konzepten, Methoden und Verfahren arbeitsteilig erstellt. Die statistischen Ämter der Länder sind dabei grundsätzlich für die Durchführung der Erhebungen, für die Aufbereitung und Veröffentlichung der Länderergebnisse zuständig. Durch diese Kooperation in einem „Statistikverbund“ entstehen für alle Länder vergleichbare und zu einem Bundesergebnis zusammenführbare Erhebungsergebnisse.

Produkte und Dienstleistungen

Informationsservice

info@statistik-bbb.de
mit statistischen Informationen für jedermann und Beratung sowie maßgeschneiderte Aufbereitungen von Daten über Berlin und Brandenburg. Auskunft, Beratung, Pressedienst sowie Fachbibliothek.

Standort Potsdam

Steinstraße 104 - 106, 14480 Potsdam
Tel. 0331 8173 - 1777
Fax 030 9028 - 4091
Mo – Do 9 – 15 Uhr, Fr 9 – 14 Uhr

Standort Berlin

Alt-Friedrichsfelde 60, 10315 Berlin
Bibliothek
Tel. 030 9021 - 3540
Mo – Do 9 – 15 Uhr, Fr 9 – 14 Uhr

Internet-Angebot

www.statistik-berlin-brandenburg.de
mit aktuellen Daten, Pressemitteilungen, Statistischen Berichten zum kostenlosen Herunterladen, regionalstatistischen Informationen, Wahlstatistiken und -analysen sowie einem Überblick über das gesamte Leistungsspektrum des Amtes.

Statistische Jahrbücher

mit einer Vielzahl von Tabellen aus nahezu allen Arbeitsgebieten der amtlichen Statistik.

Statistische Berichte

mit Ergebnissen der einzelnen Statistiken in Tabellen in tiefer sachlicher Gliederung und Grafiken zur Veranschaulichung von Entwicklungen und Strukturen.

Datenangebot aus dem Sachgebiet

Informationen zu dieser Veröffentlichung

Referat 22
Tel. 0331 8173 - 1220
Fax 030 9028 - 4086
steuern@statistik-bbb.de

Weitere Veröffentlichungen zum Thema

Statistische Berichte:

- Lohn- und Einkommensteuerstatistik im Land Berlin
L IV 3 – j
- Lohn- und Einkommensteuerstatistik im Land Brandenburg
L IV 3 – j