

# Statistischer Bericht

C III 3 – j / 14

## ┌ Viehbestände im **Land Brandenburg** **3. November 2014**

Schweine  
Repräsentative Erhebung

## Impressum

**Statistischer Bericht**  
C III 3 – j / 14

Erscheinungsfolge: jährlich  
Erschienen im **März 2015**

## Herausgeber

**Amt für Statistik** Berlin-Brandenburg  
Behlertstraße 3a  
14467 Potsdam  
info@statistik-bbb.de  
www.statistik-berlin-brandenburg.de

Tel. 0331 8173 - 1777  
Fax 030 9028 - 4091

## Zeichenerklärung

- 0 weniger als die Hälfte von 1  
in der letzten besetzten Stelle,  
jedoch mehr als nichts
- nichts vorhanden
- ... Angabe fällt später an
- ( ) Aussagewert ist eingeschränkt
- / Zahlenwert nicht sicher genug
- Zahlenwert unbekannt oder  
geheim zu halten
- x Tabellenfach gesperrt
- p vorläufige Zahl
- r berichtigte Zahl
- s geschätzte Zahl

**Amt für Statistik** Berlin-Brandenburg,  
Potsdam, 2015



*Dieses Werk ist unter einer Creative Commons Lizenz  
vom Typ Namensnennung 3.0 Deutschland zugänglich.  
Um eine Kopie dieser Lizenz einzusehen, konsultieren Sie  
<http://creativecommons.org/licenses/by/3.0/de/>*

## Inhaltsverzeichnis

	Seite
<b>Vorbemerkungen</b>	<b>4</b>
<b>Grafik</b>	
Schweinebestand am 3. November 2014.....	<b>5</b>
Schweine je Betrieb am 3. November 2014.....	<b>6</b>
Schweinebestand im Land Brandenburg 2008 - 2014.....	<b>7</b>
Betriebe mit Schweinen am 3. November 2014 nach Bestandsgrößenklassen in Prozent.....	<b>8</b>
Schweine am 3. November 2014 nach Bestandsgrößenklassen in Prozent.....	<b>8</b>
Mastschweine je Betrieb mit Mastschweinen am 3. November 2014.....	<b>11</b>
Zuchtschweine je Betrieb mit Zuchtschweinen am 3. November 2014.....	<b>12</b>
<b>Tabelle</b>	
1 Schweinebestand im Land Brandenburg.....	<b>7</b>
2 Landwirtschaftliche Betriebe mit Haltung von Schweinen am 3. November 2014 nach Größenklassen der gehaltenen Schweine.....	<b>8</b>
3 Landwirtschaftliche Betriebe mit Haltung von Mastschweinen am 3. November 2014 nach Größenklassen der gehaltenen Mastschweine und nach Verwaltungsbezirken.....	<b>9</b>
4 Landwirtschaftliche Betriebe mit Haltung von Zuchtsauen am 3. November 2014 nach Größenklassen der gehaltenen Zuchtsauen und nach Verwaltungsbezirken.....	<b>10</b>
5 Landwirtschaftliche Betriebe mit Haltung von Schweinen und ausgewählte Merkmale der Mastschweine am 3. November 2014 nach Verwaltungsbezirken.....	<b>11</b>
6 Landwirtschaftliche Betriebe mit Haltung von Schweinen und ausgewählte Merkmale der Zuchtschweine am 3. November 2014 nach Verwaltungsbezirken.....	<b>12</b>

## Vorbemerkungen

Der vorliegende Bericht des Amtes für Statistik Berlin-Brandenburg (AfS) enthält ausgewählte Ergebnisse der Viehbestandserhebung über Schweine im Land Brandenburg.

### Allgemeine Angaben zur Statistik

#### • Bezeichnung der Statistik

Viehbestandserhebung Schweine

#### • Berichtszeitpunkt (Erhebungsstichtag)

3. Mai und 3. November eines jeden Jahres

#### • Periodizität

Die Viehbestandserhebung Schweine wird halbjährlich durchgeführt. Seit 2010 gelten höhere Erfassungsgrenzen, so dass Vergleiche zu den Vorjahren nur eingeschränkt möglich sind.

#### • Regionale Gliederung

Land Brandenburg und Kreise

#### • Erhebungsgesamtheit und Zuordnungsprinzip der Erhebungseinheiten

Zur Grundgesamtheit zählen alle landwirtschaftlichen Betriebe mit mindestens 50 Schweinen oder 10 Zuchtsauen. Die Erhebung aller Angaben erfolgt nach dem Ort des Betriebssitzes. Betriebssitz ist diejenige Gemeinde, in der sich die wichtigsten Wirtschaftsgebäude des Betriebes befinden.

#### • Erhebungseinheiten

Erhebungseinheiten sind die Betriebe, die eine der o. g. Erfassungsgrenzen erreichen oder überschreiten.

Die Erhebung erfasst die Schweinebestände, die sich zum Berichtszeitpunkt im unmittelbaren Besitz des Betriebsinhabers oder -leiters befinden, ohne Rücksicht auf das Eigentum oder die sonstigen Rechtsgründe des Betriebes.

#### • Rechtsgrundlagen

– Agrarstatistikgesetz (AgrStatG) in der Fassung der Bekanntmachung vom 17. Dezember 2009 (BGBl. I S. 3886)

– Bundesstatistikgesetz (BStatG) vom 22. Januar 1987 (BGBl. I S. 462, 565)

in den jeweils geltenden Fassungen

#### • Geheimhaltung und Datenschutz

Die erhobenen Einzelangaben werden nach § 16 BStatG grundsätzlich geheim gehalten. Nur in ausdrücklich gesetzlich geregelten Ausnahmefällen dürfen Einzelangaben übermittelt werden. Die Namen und Adressen der Befragten werden in keinem Fall an Dritte weitergegeben.

### Zweck und Ziele der Statistik

#### • Erhebungsinhalte

Erhebungsmerkmale sind die Anzahl der Schweine gegliedert nach Alter, Geschlecht, Nutzungszweck, Lebendgewicht und Trächtigkeit (Zuchtsauen).

#### • Zweck der Statistik

Aus den Ergebnissen der Erhebung werden Prognosen über die Entwicklung auf den Vieh- und Fleischmärkten

erstellt. Sie bilden damit eine Grundlage für politische Entscheidungen auf Landes-, Bundes-, und EU-Ebene. Die Ergebnisse werden ferner für die land- und volkswirtschaftlichen Gesamtrechnungen verwendet, bilden eine Grundlage für Versorgungs- und Klimabilanzen und dienen der Information und Beratung in der Landwirtschaft.

#### • Hauptnutzer der Statistik

Zu den Hauptnutzern der Statistik gehören die Europäische Kommission, das Bundesministerium für Ernährung und Landwirtschaft, das Ministerium für Ländliche Entwicklung, Umwelt und Landwirtschaft des Landes Brandenburg sowie wissenschaftliche Institutionen. Weiterhin zählen Kommunen, Verbände, Landwirtschaftskammern und -ämter, Interessenvertretungen, Unternehmen und private Auskunftersuchende, die volks- und landwirtschaftlichen sowie die umweltökonomischen Gesamtrechnungen zu den Nutzern.

### Erhebungsmethodik

#### • Art der Datengewinnung

Die Erhebung der Schweinebestände ist eine dezentrale Bundesstatistik. Die Organisation der Datengewinnung ist Aufgabe der statistischen Ämter der Länder. Die Erhebung der Angaben erfolgt durch die Befragung der Betriebe.

#### • Erhebungsinstrumente und Berichtsweg

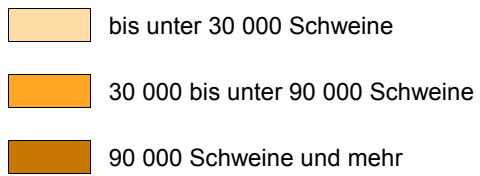
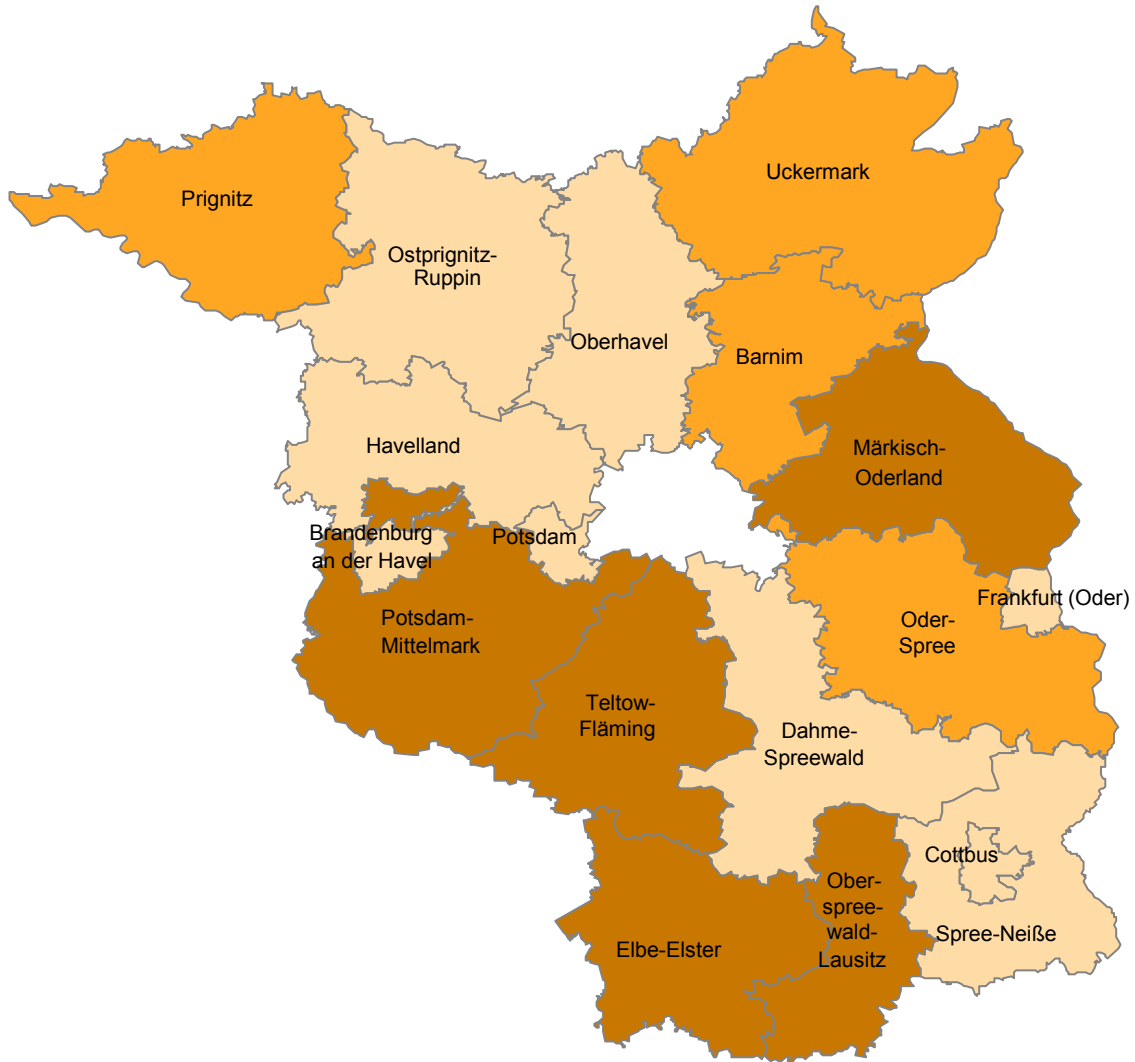
Die Angaben werden von den Betrieben online gemeldet bzw. die Erhebungsbögen werden an das AfS gesandt. Nach Eingang im AfS werden die Ergebnisse erstellt.

#### • Belastung der Auskunftspflichtigen

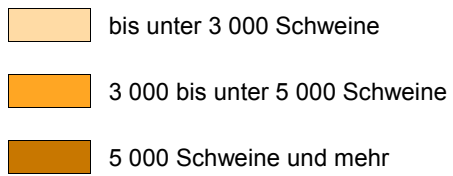
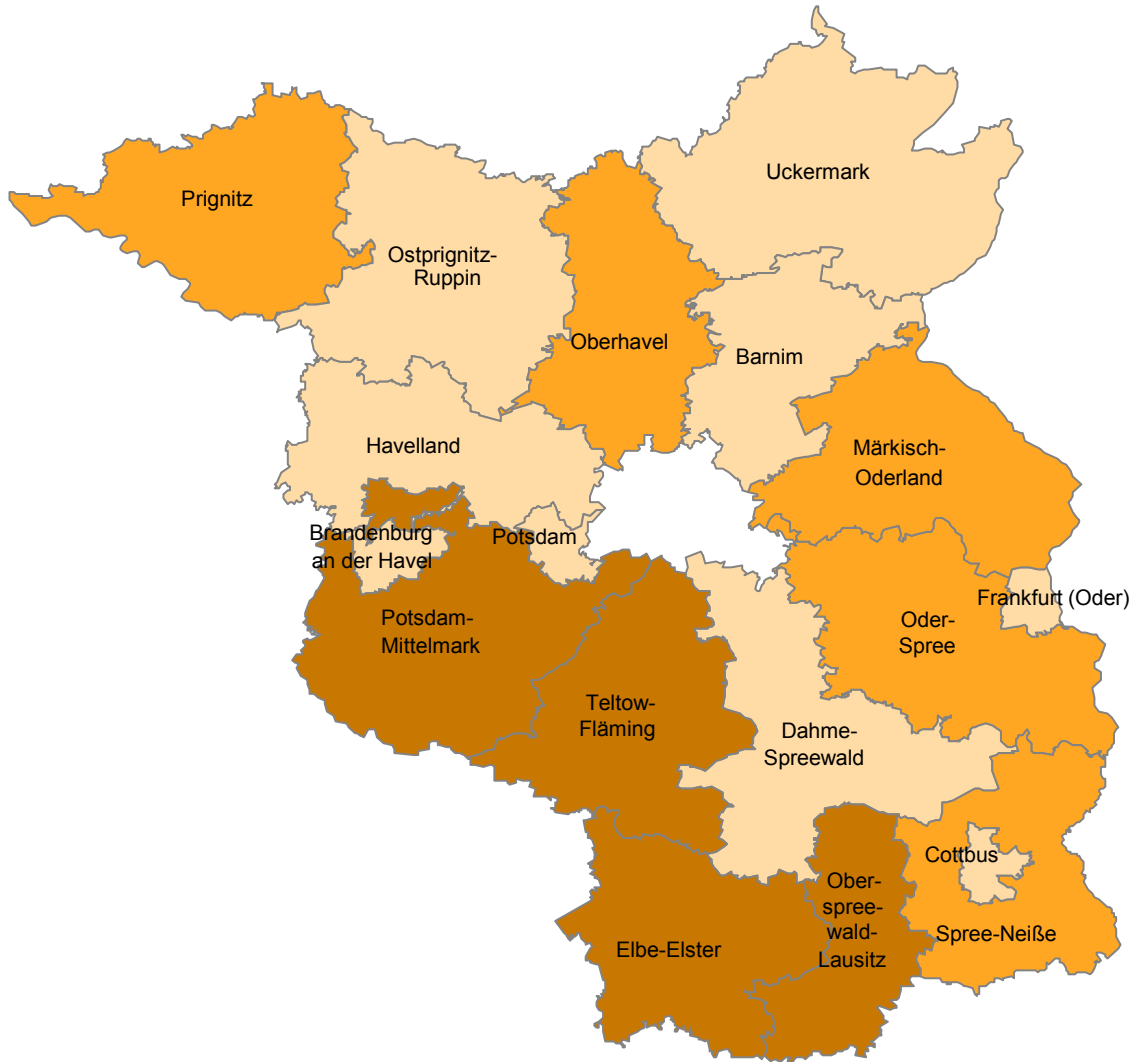
Durch Anhebung der Erfassungsgrenzen und Neukonzeption der Stichprobe im Jahr 2010 wurden die Berichtspflichtigen stark entlastet. Die Anzahl der zu befragenden Betriebe reduzierte sich dadurch bundesweit von 80 000 auf unter 20 000. In Brandenburg werden gut 200 Betriebe befragt.

Abweichungen in den Summen erklären sich aus dem Runden der Einzelwerte.

Schweinebestand am 3. November 2014



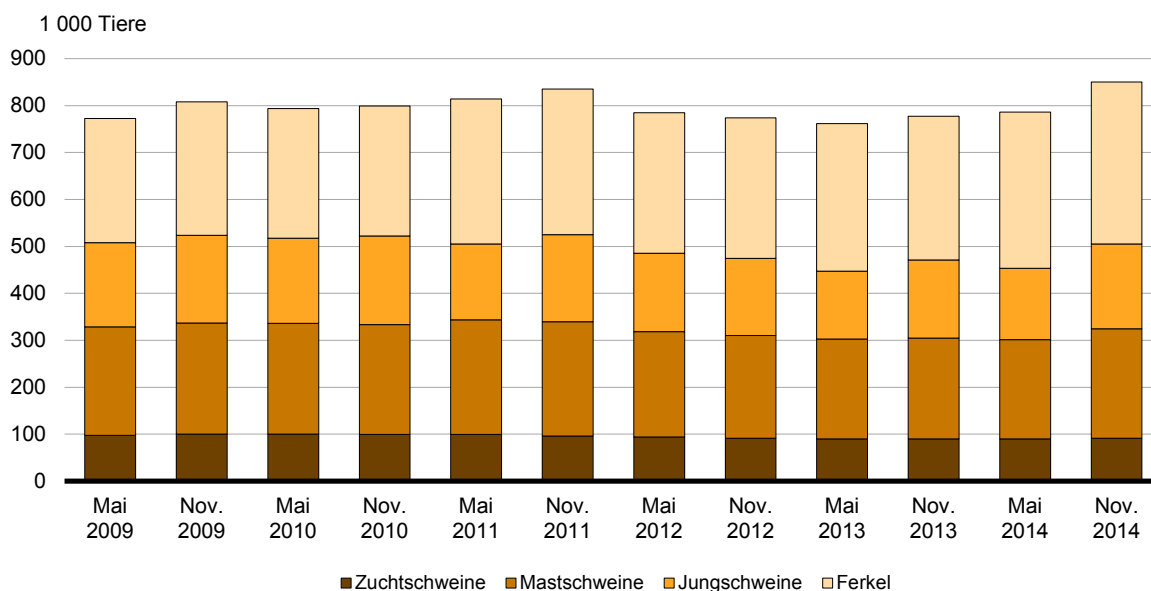
Schweine je Betrieb am 3. November 2014



## 1 Schweinebestand im Land Brandenburg

Merkmal	Bestand am			Veränderungen November 2014 gegenüber Mai 2014
	3. November 2013	3. Mai 2014	3. November 2014	
	Anzahl			Prozent
Schweine insgesamt.....	777 443	786 275	851 088	8,2
davon				
Ferkel unter 20 kg.....	306 148	333 286	344 499	3,4
Jungschweine bis unter 50 kg.....	166 455	151 743	180 977	19,3
Mastschweine.....	214 908	211 618	232 891	10,1
davon				
50 bis unter 80 kg Lebendgewicht.....	104 902	92 677	111 398	20,2
80 bis unter 110 kg Lebendgewicht.....	84 788	90 645	93 957	3,7
110 kg Lebendgewicht und mehr.....	25 218	28 296	27 536	- 2,7
Zuchtsauen 50 kg Lebendgewicht und mehr.....	88 532	88 397	91 494	3,5
davon				
trächtige Sauen.....	62 136	62 358	66 379	6,4
davon Jungsauen.....	12 779	13 635	13 917	2,1
andere Sauen.....	49 357	48 723	52 462	7,7
nicht trächtige Sauen.....	26 396	26 039	25 115	- 3,5
davon Jungsauen.....	12 563	11 536	11 422	- 1,0
andere Sauen.....	13 833	14 503	13 693	- 5,6
Eber zur Zucht.....	1 400	1 231	1 227	- 0,3

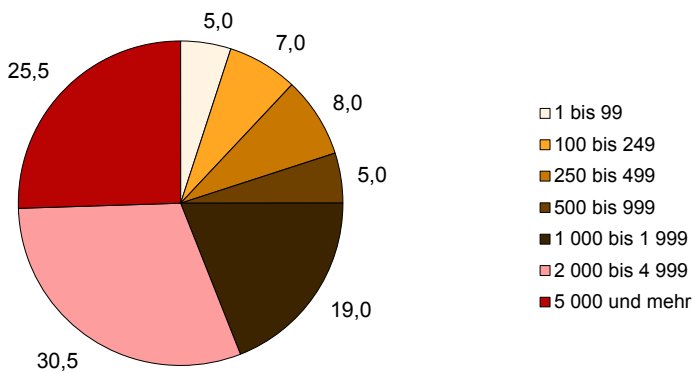
## Schweinebestand im Land Brandenburg 2009 - 2014



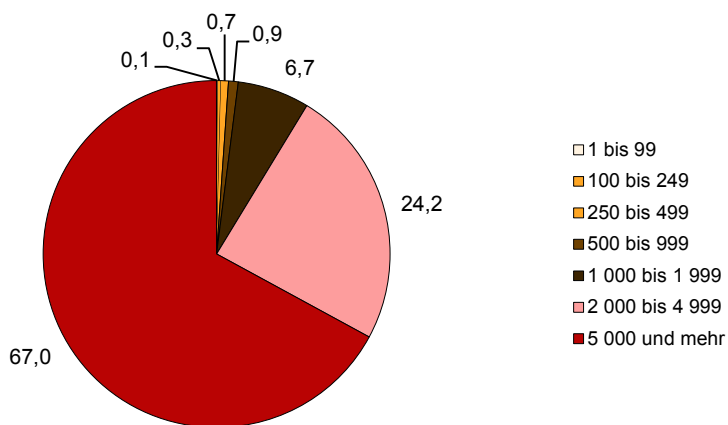
## 2 Landwirtschaftliche Betriebe mit Haltung von Schweinen am 3. November 2014 nach Größenklassen der gehaltenen Schweine

Betriebe mit ... bis ... Schweinen	Schweine		Und zwar					
			Zuchtsauen		Ferkel		Mastschweine einschl. Jungtiere und Eber	
	Betriebe	Tiere	Betriebe	Tiere	Betriebe	Tiere	Betriebe	Tiere
Anzahl								
1 bis 99	99	10 828	8	81	6	147	10	600
100 bis 249	249	14 2 347	8	120	7	288	14	1 939
250 bis 499	499	16 5 854	6	211	9	884	16	4 759
500 bis 999	999	10 7 758	4	554	3	691	10	6 513
1 000 bis 1 999	1 999	38 57 345	14	4 346	13	9 861	37	43 138
2 000 bis 4 999	4 999	61 206 314	33	18 021	36	62 420	59	125 873
5 000 und mehr	51	570 642	37	68 161	43	270 208	46	232 273
<b>Insgesamt</b>	<b>200</b>	<b>851 088</b>	<b>110</b>	<b>91 494</b>	<b>117</b>	<b>344 499</b>	<b>192</b>	<b>415 095</b>

### Betriebe mit Schweinen am 3. November 2014 nach Bestandsgrößenklassen in Prozent



### Schweine am 3. November 2014 nach Bestandsgrößenklassen in Prozent





**3 Landwirtschaftliche Betriebe mit Haltung von Mastschweinen  
am 3. November 2014 nach Größenklassen der gehaltenen  
Mastschweine und nach Verwaltungsbezirken**

Betriebe mit ... bis ... Mastschweinen — Kreisfreie Stadt Landkreis	Schweine		Darunter Mastschweine	
	Betriebe	Tiere	Betriebe	Tiere
	Anzahl			
1 bis 99.....	28	21 333	28	1 216
100 bis 399.....	31	62 642	31	7 084
400 bis 999.....	33	74 620	33	23 010
1 000 bis 1 999.....	33	109 908	33	44 391
2 000 bis 4 999.....	28	151 712	28	79 434
5 000 und mehr .....	9	164 306	9	77 756
<b>Insgesamt....</b>	<b>162</b>	<b>584 521</b>	<b>162</b>	<b>232 891</b>
Brandenburg an der Havel ...	—	—	—	—
Cottbus .....	—	—	—	—
Frankfurt (Oder) .....	—	—	—	—
Potsdam .....	—	—	—	—
Barnim .....	12	20 462	12	9 766
Dahme-Spreewald .....	6	14 757	6	6 630
Elbe-Elster .....	14	70 735	14	30 404
Havelland .....	3	4 049	3	1 683
Märkisch-Oderland .....	17	58 107	17	21 796
Oberhavel .....	5	17 371	5	4 142
Oberspreewald-Lausitz .....	7	96 779	7	34 982
Oder-Spree .....	11	36 227	11	9 168
Ostprignitz-Ruppin .....	8	11 787	8	5 738
Potsdam-Mittelmark .....	11	44 989	11	13 383
Prignitz .....	22	51 929	22	34 101
Spree-Neiße .....	7	28 924	7	11 507
Teltow-Fläming .....	14	57 647	14	22 342
Uckermark .....	25	70 758	25	27 249

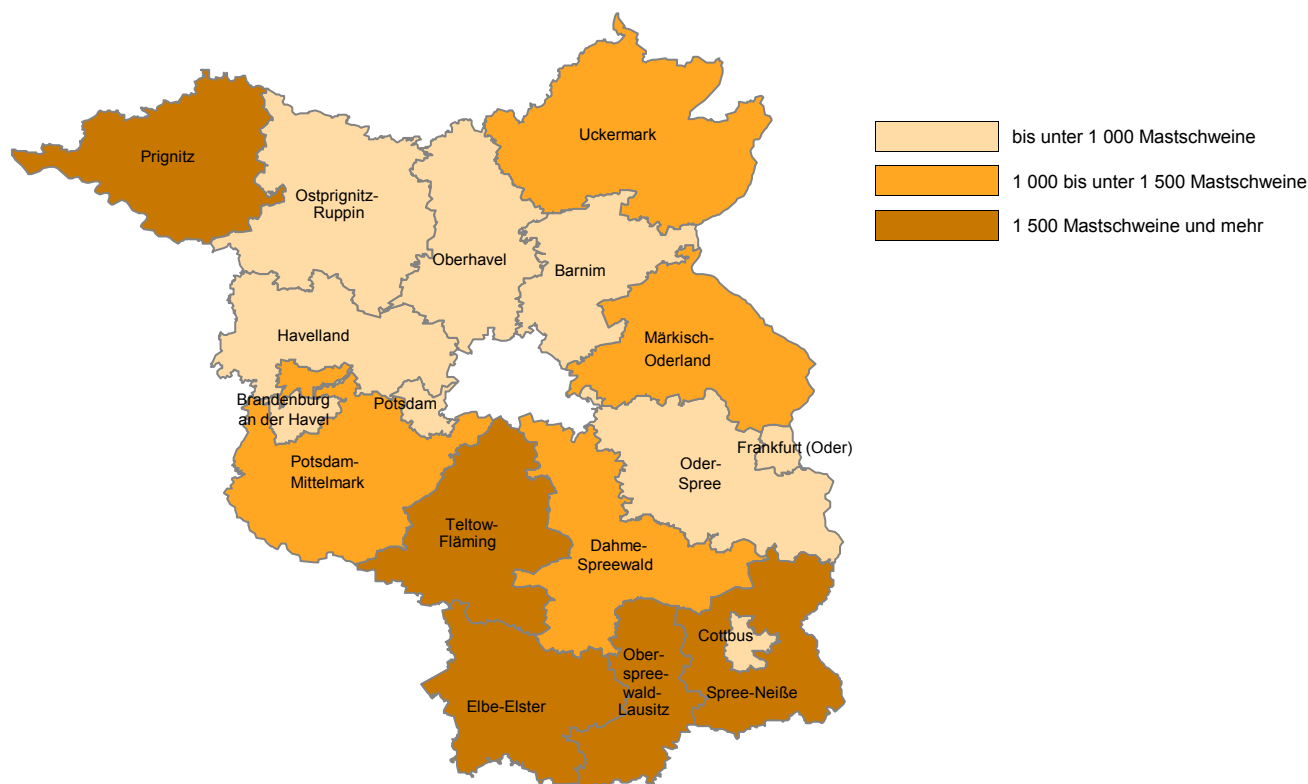
**4 Landwirtschaftliche Betriebe mit Haltung von Zuchtsauen  
am 3. November 2014 nach Größenklassen der gehaltenen  
Zuchtsauen und nach Verwaltungsbezirken**

Betriebe mit ... bis ... Zuchtsauen — Kreisfreie Stadt Landkreis	Schweine		Darunter Zuchtsauen	
	Betriebe	Tiere	Betriebe	Tiere
	Anzahl			
1 bis 49.....	21	3 570	21	329
50 bis 99.....	4	2 991	4	310
100 bis 249.....	11	25 053	11	2 117
250 bis 499.....	23	65 146	23	7 826
500 und mehr .....	51	511 244	51	80 912
<b>Insgesamt....</b>	<b>110</b>	<b>608 004</b>	<b>110</b>	<b>91 494</b>
Brandenburg an der Havel ...	—	—	—	—
Cottbus .....	—	—	—	—
Frankfurt (Oder) .....	—	—	—	—
Potsdam .....	—	—	—	—
Barnim .....	7	•	7	•
Dahme-Spreewald .....	1	•	1	•
Elbe-Elster .....	10	77 811	10	11 756
Havelland .....	4	11 928	4	2 928
Märkisch-Oderland .....	11	57 797	11	11 801
Oberhavel .....	5	17 447	5	2 525
Oberspreewald-Lausitz .....	5	92 869	5	10 947
Oder-Spree .....	6	27 946	6	3 684
Ostprignitz-Ruppin .....	7	17 669	7	3 207
Potsdam-Mittelmark .....	10	89 969	10	14 252
Prignitz .....	10	41 113	10	6 796
Spree-Neiße .....	5	23 610	5	2 751
Teltow-Fläming .....	14	88 250	14	11 902
Uckermark .....	15	44 803	15	6 951

### 5 Landwirtschaftliche Betriebe mit Haltung von Schweinen und ausgewählte Merkmale der Mastschweine am 3. November 2014 nach Verwaltungsbezirken

Kreisfreie Stadt Landkreis	Betriebe mit Schweinen		Schweine	Ferkel	Jung- schweine bis unter 50 kg Lebend- gewicht	Mastschweine (einschl. ausgemerzter Zuchttiere)			
	insgesamt	darunter Betriebe mit Mast- schweinen				zusammen	50 bis unter 80 kg Lebend- gewicht	80 bis unter 110 kg Lebend- gewicht	110 kg Lebend- gewicht und mehr
Brandenburg an der Havel ...	-	-	-	-	-	-	-	-	-
Cottbus .....	-	-	-	-	-	-	-	-	-
Frankfurt (Oder) .....	-	-	-	-	-	-	-	-	-
Potsdam .....	-	-	-	-	-	-	-	-	-
Barnim .....	13	12	31 761	17 639	•	9 766	2 634	6 823	309
Dahme-Spreewald .....	7	6	19 515	•	4 417	6 630	3 146	2 916	568
Elbe-Elster .....	21	14	119 097	47 032	29 879	30 404	14 474	13 886	2 044
Havelland .....	5	3	12 376	•	•	1 683	•	•	-
Märkisch-Oderland .....	23	17	95 730	46 520	15 596	21 796	12 029	6 842	2 925
Oberhavel .....	6	5	19 151	4 916	7 562	4 142	•	•	213
Oberspreewald-Lausitz .....	7	7	96 779	34 833	15 982	34 982	17 568	12 720	4 694
Oder-Spree .....	11	11	36 227	17 686	5 670	9 168	5 453	2 950	765
Ostprignitz-Ruppin .....	11	8	21 593	9 701	2 035	5 738	1 258	4 107	373
Potsdam-Mittelmark .....	14	11	95 431	44 691	23 083	13 383	5 263	5 045	3 075
Prignitz .....	26	22	86 499	24 815	20 740	34 101	16 430	13 193	4 478
Spree-Neiße .....	7	7	28 924	7 275	7 366	11 507	5 865	3 241	2 401
Teltow-Fläming .....	21	14	111 181	46 287	30 586	22 342	10 070	8 545	3 727
Uckermark .....	28	25	76 824	28 717	13 883	27 249	14 930	10 355	1 964
<b>Land Brandenburg</b>	<b>200</b>	<b>162</b>	<b>851 088</b>	<b>344 499</b>	<b>180 977</b>	<b>232 891</b>	<b>111 398</b>	<b>93 957</b>	<b>27 536</b>

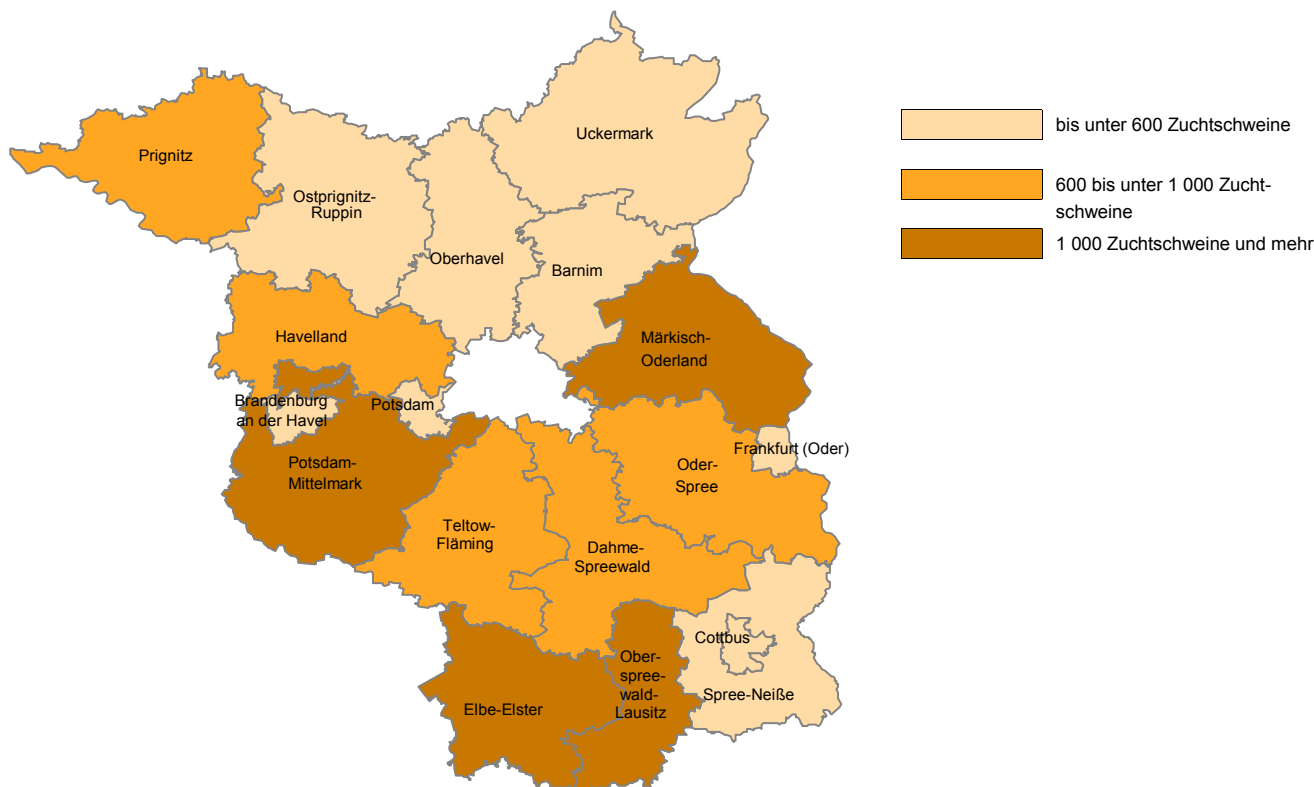
### Mastschweine je Betrieb mit Mastschweinen am 3. November 2014



**6 Landwirtschaftliche Betriebe mit Haltung von Schweinen und ausgewählte Merkmale der Zuchtschweine am 3. November 2014 nach Verwaltungsbezirken**

Lfd. Nr.	Kreisfreie Stadt Landkreis	Betriebe mit Schweinen		Schweine	Zuchtschweine 50 kg und mehr Lebendgewicht			
		insgesamt	darunter Betriebe mit Zuchtschweinen einschl. Eber		Zuchtsauen			
					zusammen	trächtig		
						Jungsauen	andere Sauen	zusammen
Anzahl								
1	Brandenburg an der Havel ....	-	-	-	-	-	-	-
2	Cottbus .....	-	-	-	-	-	-	-
3	Frankfurt (Oder) .....	-	-	-	-	-	-	-
4	Potsdam .....	-	-	-	-	-	-	-
5	Barnim .....	13	7	31 761	•	•	•	•
6	Dahme-Spreewald .....	7	1	19 515	•	•	•	•
7	Elbe-Elster .....	21	10	119 097	11 756	1 421	7 669	9 090
8	Havelland .....	5	4	12 376	2 928	97	2 539	2 636
9	Märkisch-Oderland .....	23	11	95 730	11 801	1 543	7 617	9 160
10	Oberhavel .....	6	5	19 151	2 525	126	729	855
11	Oberspreewald-Lausitz .....	7	5	96 779	10 947	3 757	3 583	7 340
12	Oder-Spree .....	11	6	36 227	3 684	474	2 198	2 672
13	Ostprignitz-Ruppin .....	11	8	21 593	3 207	424	2 069	2 493
14	Potsdam-Mittelmark .....	14	10	95 431	14 252	2 084	7 868	9 952
15	Prignitz .....	26	10	86 499	6 796	796	3 537	4 333
16	Spree-Neiße .....	7	5	28 924	2 751	390	1 451	1 841
17	Teltow-Fläming .....	21	14	111 181	11 902	1 630	7 293	8 923
18	Uckermark .....	28	15	76 824	6 951	974	4 518	5 492
19	<b>Land Brandenburg</b>	<b>200</b>	<b>111</b>	<b>851 088</b>	<b>91 494</b>	<b>13 917</b>	<b>52 462</b>	<b>66 379</b>

**Zuchtschweine je Betrieb mit Zuchtschweinen am 3. November 2014**



Zuchtschweine 50 kg und mehr Lebendgewicht				
Zuchtsauen			Eber zur Zucht	Lfd. Nr.
nicht trächtig				
Jungsauen	andere Sauen	zusammen		
Anzahl				
–	–	–	–	1
–	–	–	–	2
–	–	–	–	3
–	–	–	–	4
•	147	•	•	5
•	•	•	•	6
1 166	1 500	2 666	26	7
65	227	292	7	8
1 249	1 392	2 641	17	9
357	1 313	1 670	6	10
•	•	3 607	35	11
•	•	1 012	19	12
443	271	714	912	13
1 784	2 516	4 300	22	14
1 344	1 119	2 463	47	15
468	442	910	25	16
1 081	1 898	2 979	64	17
488	971	1 459	24	18
<b>11 422</b>	<b>13 693</b>	<b>25 115</b>	<b>1 227</b>	<b>19</b>

## Das Amt für Statistik Berlin-Brandenburg

Das Amt für Statistik Berlin-Brandenburg ist für beide Länder die zentrale Dienstleistungseinrichtung auf dem Gebiet der amtlichen Statistik. Das Amt erbringt Serviceleistungen im Bereich Information und Analyse für die breite Öffentlichkeit, für alle gesellschaftlichen Gruppen sowie für Kunden aus Verwaltung und Politik, Wirtschaft und Wissenschaft. Kerngeschäft des Amtes ist die Durchführung der gesetzlich angeordneten amtlichen Statistiken für Berlin und Brandenburg. Das Amt erhebt die Daten, bereitet sie auf, interpretiert und analysiert sie und veröffentlicht die Ergebnisse. Die Grundversorgung aller Nutzer mit statistischen Informationen erfolgt unentgeltlich, im Wesentlichen über das Internet und den Informationsservice. Daneben werden nachfrage- und zielgruppenorientierte Standardauswertungen zu Festpreisen angeboten. Kundenspezifische Aufbereitung / Beratung zu kostendeckenden Preisen ergänzt das Spektrum der Informationsbereitstellung.

### Amtliche Statistik im Verbund

Die Statistiken werden bundesweit nach einheitlichen Konzepten, Methoden und Verfahren arbeitsteilig erstellt. Die statistischen Ämter der Länder sind dabei grundsätzlich für die Durchführung der Erhebungen, für die Aufbereitung und Veröffentlichung der Länderergebnisse zuständig. Durch diese Kooperation in einem „Statistikverbund“ entstehen für alle Länder vergleichbare und zu einem Bundesergebnis zusammenführbare Erhebungsergebnisse.

## Produkte und Dienstleistungen

### Informationsservice

info@statistik-bbb.de  
mit statistischen Informationen für jedermann und Beratung sowie maßgeschneiderte Aufbereitungen von Daten über Berlin und Brandenburg.  
Auskunft, Beratung, Pressedienst sowie Fachbibliothek.

#### Standort Potsdam

Behlerstraße 3a, 14467 Potsdam  
Tel. 0331 8173 - 1777  
Fax 030 9028 - 4091  
Mo – Do 9 – 15 Uhr, Fr 9 – 14 Uhr

#### Standort Berlin

Alt-Friedrichsfelde 60, 10315 Berlin  
Bibliothek  
Tel. 030 9021 - 3540  
Mo – Do 9 – 15 Uhr, Fr 9 – 14 Uhr

### Internet-Angebot

[www.statistik-berlin-brandenburg.de](http://www.statistik-berlin-brandenburg.de)  
mit aktuellen Daten, Pressemitteilungen, Statistischen Berichten zum kostenlosen Herunterladen, regionalstatistischen Informationen, Wahlstatistiken und -analysen sowie einem Überblick über das gesamte Leistungsspektrum des Amtes.

### Statistische Jahrbücher

mit einer Vielzahl von Tabellen aus nahezu allen Arbeitsgebieten der amtlichen Statistik.

### Statistische Berichte

mit Ergebnissen der einzelnen Statistiken in Tabellen in tiefer sachlicher Gliederung und Grafiken zur Veranschaulichung von Entwicklungen und Strukturen.  
Mit dieser Reihe werden die bisherigen Veröffentlichungen Statistischer Berichte aus dem Landesbetrieb für Datenverarbeitung und Statistik Land Brandenburg sowie dem Statistischen Landesamt Berlin fortgesetzt.

## Datenangebot aus dem Sachgebiet

### Informationen zu dieser Veröffentlichung

Referat 35B  
Tel. 030 9021-3050  
Fax 030 9021-3041  
Birger.Schmidt@statistik-bbb.de

### Weitere Veröffentlichungen zum Thema

Statistische Berichte:

- Schlachtungen und Fleischerzeugung  
C III 6
- Viehbestände am 3. November  
C III 3
- Bodennutzung der landwirtschaftlichen Betriebe  
C I 1