

# Statistischer Bericht

B I 9 – j / 19

## ┌ Allgemeinbildende Schulen im **Land Brandenburg 2019/20**

Ergebnisse nach Verwaltungsbezirken und  
staatlichen Schulämtern

## Impressum

**Statistischer Bericht**  
B I 9 – j / 19

Erscheinungsfolge: jährlich  
Erschienen im **Juni 2020**

## Herausgeber

**Amt für Statistik** Berlin-Brandenburg  
Steinstraße 104 - 106  
14480 Potsdam  
info@statistik-bbb.de  
www.statistik-berlin-brandenburg.de

Tel. 0331 8173 - 1777  
Fax 030 9028 - 4091

## Zeichenerklärung

- 0 weniger als die Hälfte von 1  
in der letzten besetzten Stelle,  
jedoch mehr als nichts
- nichts vorhanden
- ... Angabe fällt später an
- ( ) Aussagewert ist eingeschränkt
- / Zahlenwert nicht sicher genug
- Zahlenwert unbekannt oder  
geheim zu halten
- x Tabellenfach gesperrt
- p vorläufige Zahl
- r berichtigte Zahl
- s geschätzte Zahl

**Amt für Statistik** Berlin-Brandenburg,  
Potsdam, 2020



*Dieses Werk ist unter einer Creative Commons Lizenz  
vom Typ Namensnennung 3.0 Deutschland zugänglich.  
Um eine Kopie dieser Lizenz einzusehen, konsultieren Sie  
<http://creativecommons.org/licenses/by/3.0/de/>*

Inhaltsverzeichnis

|   | Seite |  | Seite |
|---|-------|--|-------|
| Metadaten zu dieser Statistik<br>(externer Link)  |       | <b>Ausgewählte Schuldaten des Schuljahres<br/>2019/20 nach Schulformen, Verwaltungs-<br/>bezirken und Staatlichen Schulämtern</b>  |       |
| <b>Grafiken</b>   |       | 4 Ausgewählte Schuldaten des Schuljahres<br>2019/20 nach Schulformen   |       |
| 1 Schülerinnen und Schüler im Schuljahr<br>2019/20 nach Verwaltungsbezirken und<br>Schulformen .....  | 7     | Land Brandenburg .....   | 10    |
| 2 Lehrkräfte im Schuljahr 2019/20 nach<br>Verwaltungsbezirken und Schulformen.....  | 9     | 4.1 Ausgewählte Schuldaten des Schuljahres<br>2019/20 nach Schulformen und<br>Verwaltungsbezirken  |       |
| 3 Schülerinnen und Schüler an Schulen mit dem<br>sonderpädagogischen Förderschwerpunkt<br>„geistige Entwicklung“ im Schuljahr 2019/20<br>nach Verwaltungsbezirken und Geschlecht..... | 33    | Kreisfreie Stadt Brandenburg an der Havel .....  | 11    |
| 4 Schulanfängerinnen und Schulanfänger des<br>Schuljahres 2019/20 nach Verwaltungsbezirken<br>und der Art der Einschulung.....  | 35    | Kreisfreie Stadt Cottbus .....   | 12    |
| 5 Absolventinnen und Absolventen/Abgängerinnen<br>und Abgänger am Ende des Schuljahres<br>2018/19 nach Schulformen und Abschlüssen.....   | 37    | Kreisfreie Stadt Frankfurt (Oder) .....  | 13    |
| 6 Absolventinnen und Absolventen/Abgängerinnen<br>und Abgänger am Ende des Schuljahres<br>2018/19 nach Verwaltungsbezirken<br>und Abschlüssen .....                                   | 41    | Kreisfreie Stadt Potsdam .....   | 14    |
| 7 Absolventinnen und Absolventen/Abgängerinnen<br>und Abgänger am Ende des Schuljahres<br>2018/19 nach staatlichen Schulämtern<br>und Abschlüssen.....                                | 42    | Landkreis Barnim .....   | 15    |
| <b>Tabellen</b>   |       | Landkreis Dahme-Spreewald .....  | 16    |
| <b>Gesamtüberblick für das Schuljahr 2019/20</b>  |       | Landkreis Elbe-Elster .....  | 17    |
| 1 Selbstständige Schulen des Schuljahres<br>2019/20 nach Schulformen  |       | Landkreis Havelland .....  | 18    |
| 1.1 Verwaltungsbezirke .....  | 5     | Landkreis Märkisch-Oderland .....  | 19    |
| 1.2 Staatliche Schulämter .....   | 5     | Landkreis Oberhavel .....  | 20    |
| 2 Schülerinnen und Schüler des Schuljahres<br>2019/20 nach Schulformen und Geschlecht   |       | Landkreis Oberspreewald-Lausitz .....  | 21    |
| 2.1 Verwaltungsbezirke .....  | 6     | Landkreis Oder-Spree .....   | 22    |
| 2.2 Staatliche Schulämter .....   | 7     | Landkreis Ostprignitz-Ruppin .....   | 23    |
| 3 Lehrkräfte des Schuljahres 2019/20 nach<br>Schulformen und Geschlecht   |       | Landkreis Potsdam-Mittelmark .....   | 24    |
| 3.1 Verwaltungsbezirke .....  | 8     | Landkreis Prignitz .....   | 25    |
| 3.2 Staatliche Schulämter .....   | 9     | Landkreis Spree-Neiße .....  | 26    |
|   |       | Landkreis Teltow-Fläming .....   | 27    |
|   |       | Landkreis Uckermark .....  | 28    |
|   |       | 4.2 Ausgewählte Schuldaten des Schuljahres<br>2019/20 nach Schulformen und<br>staatlichen Schulämtern  |       |
|   |       | Staatliches Schulamt Brandenburg an der Havel  | 29    |
|   |       | Staatliches Schulamt Cottbus .....   | 30    |
|   |       | Staatliches Schulamt Frankfurt (Oder) .....  | 31    |
|   |       | Staatliches Schulamt Neuruppin .....   | 32    |
|   |       | 5 Schülerinnen und Schüler an Schulen mit dem<br>sonderpädagogischen Förderschwerpunkt<br>„geistige Entwicklung“ im Schuljahr<br>2019/20 nach Verwaltungsbezirken, Lernstufen<br>und Geschlecht..... | 33    |
|   |       | 6 Schulanfängerinnen und Schulanfänger des<br>Schuljahres 2019/20 nach der Art der<br>Einschulung und Geschlecht   |       |
|   |       | 6.1 Verwaltungsbezirke .....   | 34    |
|   |       | 6.2 Staatliche Schulämter .....  | 35    |

|  |           |
|--|-----------|
| 7 Schulanfängerinnen und Schulanfänger des<br>Schuljahres 2019/20 nach Schulformen<br>und Geschlecht.....  |           |
| 7.1 Verwaltungsbezirke .....   | <b>36</b> |
| 7.2 Staatliche Schulämter .....  | <b>37</b> |
| 8 Absolventinnen und Absolventen/Abgängerinnen<br>und Abgänger am Ende des Schuljahres<br>2018/19 nach Schulformen, Abschlüssen<br>und Geschlecht..... |           |
| 8.1 Verwaltungsbezirke .....   | <b>38</b> |
| 8.2 Staatliche Schulämter .....  | <b>42</b> |

## 1 Selbstständige Schulen des Schuljahres 2019/20 nach Schulformen

### 1.1 Verwaltungsbezirke

| Kreisfreie Stadt<br>Landkreis | Selbst-<br>ständige<br>Schulen | Davon in der Schulform |                   |                 |                |                   |                             |
|-------------------------------|--------------------------------|------------------------|-------------------|-----------------|----------------|-------------------|-----------------------------|
|                               |                                | Grund-<br>schule       | Gesamt-<br>schule | Ober-<br>schule | Gym-<br>nasium | Förder-<br>schule | Zweiter<br>Bildungs-<br>weg |
| Brandenburg an der Havel..... | 23                             | 12                     | –                 | 4               | 3              | 3                 | 1                           |
| Cottbus.....                  | 28                             | 14                     | 3                 | 3               | 5              | 2                 | 1                           |
| Frankfurt (Oder).....         | 18                             | 9                      | 2                 | 2               | 2              | 2                 | 1                           |
| Potsdam.....                  | 62                             | 31                     | 12                | 3               | 10             | 5                 | 1                           |
| Barnim.....                   | 55                             | 26                     | 3                 | 11              | 9              | 5                 | 1                           |
| Dahme-Spreewald.....          | 58                             | 31                     | 4                 | 8               | 8              | 6                 | 1                           |
| Elbe-Elster.....              | 43                             | 23                     | –                 | 9               | 4              | 6                 | 1                           |
| Havelland.....                | 48                             | 26                     | 3                 | 8               | 6              | 4                 | 1                           |
| Märkisch-Oderland.....        | 62                             | 33                     | 1                 | 13              | 7              | 7                 | 1                           |
| Oberhavel.....                | 69                             | 38                     | 3                 | 13              | 8              | 6                 | 1                           |
| Oberspreewald-Lausitz.....    | 37                             | 20                     | –                 | 9               | 3              | 4                 | 1                           |
| Oder-Spree.....               | 66                             | 34                     | 2                 | 15              | 8              | 6                 | 1                           |
| Ostprignitz-Ruppin.....       | 42                             | 21                     | 1                 | 10              | 4              | 5                 | 1                           |
| Potsdam-Mittelmark.....       | 69                             | 39                     | 7                 | 9               | 8              | 6                 | –                           |
| Prignitz.....                 | 33                             | 19                     | –                 | 5               | 3              | 5                 | 1                           |
| Spree-Neiße.....              | 34                             | 22                     | –                 | 6               | 4              | 2                 | –                           |
| Teltow-Fläming.....           | 54                             | 30                     | 1                 | 11              | 6              | 5                 | 1                           |
| Uckermark.....                | 52                             | 32                     | 2                 | 8               | 4              | 5                 | 1                           |
| <b>Land Brandenburg</b>       | <b>853</b>                     | <b>460</b>             | <b>44</b>         | <b>147</b>      | <b>102</b>     | <b>84</b>         | <b>16</b>                   |

### 1.2 Staatliche Schulämter

| Staatliches Schulamt          | Selbst-<br>ständige<br>Schulen | Davon in der Schulform |                   |                 |                |                   |                             |
|-------------------------------|--------------------------------|------------------------|-------------------|-----------------|----------------|-------------------|-----------------------------|
|                               |                                | Grund-<br>schule       | Gesamt-<br>schule | Ober-<br>schule | Gym-<br>nasium | Förder-<br>schule | Zweiter<br>Bildungs-<br>weg |
| Brandenburg an der Havel..... | 208                            | 112                    | 20                | 27              | 27             | 19                | 3                           |
| Cottbus.....                  | 200                            | 110                    | 7                 | 35              | 24             | 20                | 4                           |
| Frankfurt (Oder).....         | 253                            | 134                    | 10                | 49              | 30             | 25                | 5                           |
| Neuruppin.....                | 192                            | 104                    | 7                 | 36              | 21             | 20                | 4                           |
| <b>Land Brandenburg</b>       | <b>853</b>                     | <b>460</b>             | <b>44</b>         | <b>147</b>      | <b>102</b>     | <b>84</b>         | <b>16</b>                   |

## 2 Schülerinnen und Schüler des Schuljahres 2019/20 nach Schulformen und Geschlecht

### 2.1 Verwaltungsbezirke

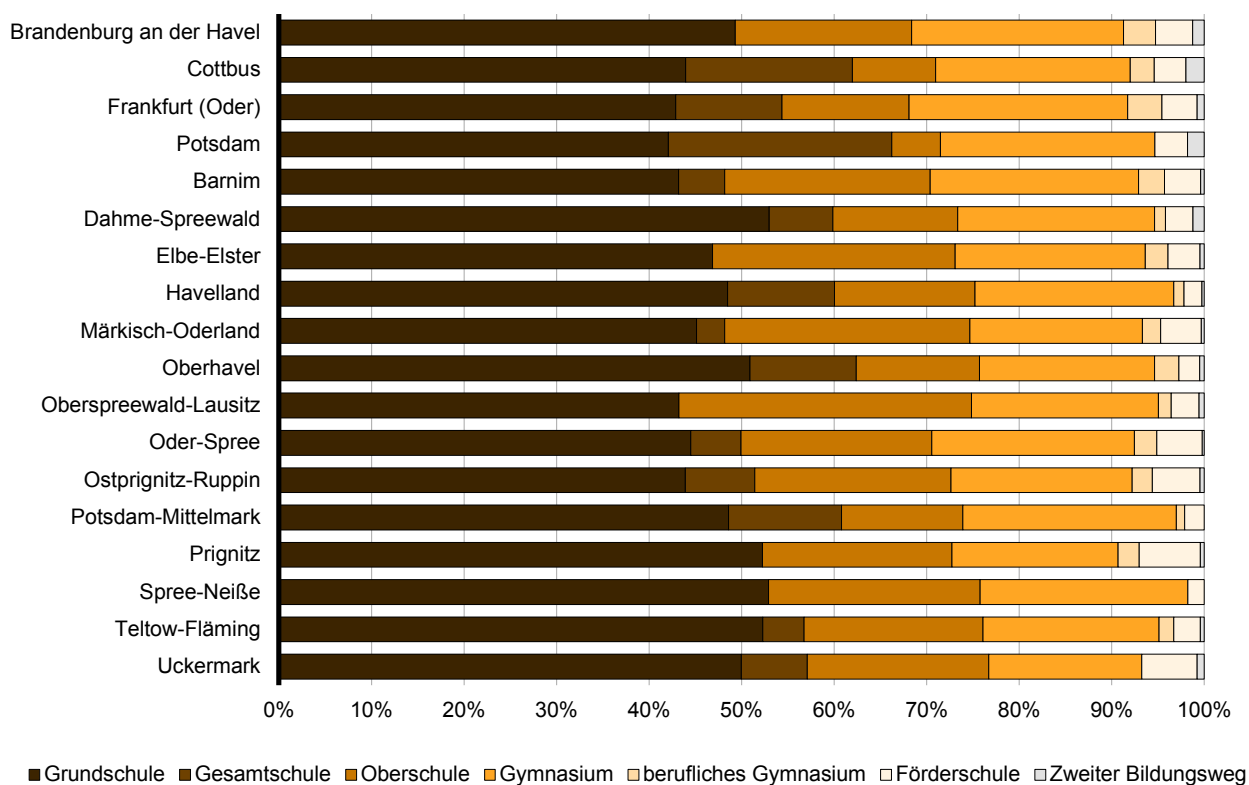
| Kreisfreie Stadt<br>Landkreis | Schülerinnen<br>und Schüler | Davon in der Schulform |                   |                 |                |                          |                   |                             |
|-------------------------------|-----------------------------|------------------------|-------------------|-----------------|----------------|--------------------------|-------------------|-----------------------------|
|                               |                             | Grund-<br>schule       | Gesamt-<br>schule | Ober-<br>schule | Gym-<br>nasium | berufliches<br>Gymnasium | Förder-<br>schule | Zweiter<br>Bildungs-<br>weg |
| insgesamt                     |                             |                        |                   |                 |                |                          |                   |                             |
| Brandenburg an der Havel..... | 7 161                       | 3 531                  | –                 | 1 366           | 1 638          | 249                      | 287               | 90                          |
| Cottbus.....                  | 10 367                      | 4 557                  | 1 869             | 931             | 2 182          | 268                      | 356               | 204                         |
| Frankfurt (Oder).....         | 6 097                       | 2 614                  | 700               | 838             | 1 440          | 226                      | 233               | 46                          |
| Potsdam.....                  | 23 413                      | 9 856                  | 5 648             | 1 237           | 5 425          | –                        | 820               | 427                         |
| Barnim.....                   | 18 755                      | 8 099                  | 935               | 4 165           | 4 226          | 525                      | 731               | 74                          |
| Dahme-Spreewald.....          | 16 821                      | 8 912                  | 1 157             | 2 271           | 3 578          | 200                      | 500               | 203                         |
| Elbe-Elster.....              | 9 273                       | 4 346                  | –                 | 2 429           | 1 908          | 228                      | 318               | 44                          |
| Havelland.....                | 17 255                      | 8 368                  | 1 989             | 2 624           | 3 703          | 191                      | 335               | 45                          |
| Märkisch-Oderland.....        | 18 813                      | 8 489                  | 571               | 4 989           | 3 508          | 371                      | 825               | 60                          |
| Oberhavel.....                | 21 961                      | 11 176                 | 2 526             | 2 927           | 4 150          | 577                      | 497               | 108                         |
| Oberspreewald-Lausitz.....    | 9 187                       | 3 972                  | –                 | 2 905           | 1 854          | 128                      | 275               | 53                          |
| Oder-Spree.....               | 18 207                      | 8 104                  | 987               | 3 756           | 3 987          | 438                      | 896               | 39                          |
| Ostprignitz-Ruppin.....       | 9 691                       | 4 256                  | 727               | 2 056           | 1 898          | 209                      | 499               | 46                          |
| Potsdam-Mittelmark.....       | 21 858                      | 10 619                 | 2 673             | 2 865           | 5 040          | 198                      | 463               | –                           |
| Prignitz.....                 | 6 447                       | 3 368                  | –                 | 1 321           | 1 158          | 146                      | 426               | 28                          |
| Spree-Neiße.....              | 9 154                       | 4 842                  | –                 | 2 096           | 2 053          | –                        | 163               | –                           |
| Teltow-Fläming.....           | 16 245                      | 8 492                  | 729               | 3 137           | 3 091          | 263                      | 462               | 71                          |
| Uckermark.....                | 11 354                      | 5 674                  | 809               | 2 228           | 1 876          | –                        | 681               | 86                          |
| <b>Land Brandenburg</b>       | <b>252 059</b>              | <b>119 275</b>         | <b>21 320</b>     | <b>44 141</b>   | <b>52 715</b>  | <b>4 217</b>             | <b>8 767</b>      | <b>1 624</b>                |
| weiblich                      |                             |                        |                   |                 |                |                          |                   |                             |
| Brandenburg an der Havel..... | 3 576                       | 1 782                  | –                 | 613             | 901            | 138                      | 105               | 37                          |
| Cottbus.....                  | 5 036                       | 2 248                  | 843               | 411             | 1 173          | 148                      | 127               | 86                          |
| Frankfurt (Oder).....         | 2 958                       | 1 265                  | 325               | 369             | 772            | 117                      | 94                | 16                          |
| Potsdam.....                  | 11 444                      | 4 756                  | 2 795             | 585             | 2 819          | –                        | 292               | 197                         |
| Barnim.....                   | 9 168                       | 3 939                  | 435               | 1 958           | 2 263          | 270                      | 266               | 37                          |
| Dahme-Spreewald.....          | 8 305                       | 4 406                  | 545               | 1 016           | 1 972          | 110                      | 169               | 87                          |
| Elbe-Elster.....              | 4 645                       | 2 140                  | –                 | 1 138           | 1 063          | 139                      | 139               | 26                          |
| Havelland.....                | 8 459                       | 4 039                  | 1 011             | 1 196           | 1 992          | 89                       | 115               | 17                          |
| Märkisch-Oderland.....        | 9 158                       | 4 165                  | 267               | 2 348           | 1 858          | 191                      | 301               | 28                          |
| Oberhavel.....                | 10 761                      | 5 480                  | 1 205             | 1 325           | 2 256          | 286                      | 171               | 38                          |
| Oberspreewald-Lausitz.....    | 4 525                       | 1 965                  | –                 | 1 348           | 1 033          | 65                       | 92                | 22                          |
| Oder-Spree.....               | 9 017                       | 3 982                  | 487               | 1 723           | 2 267          | 220                      | 318               | 20                          |
| Ostprignitz-Ruppin.....       | 4 719                       | 2 043                  | 390               | 937             | 1 032          | 118                      | 172               | 27                          |
| Potsdam-Mittelmark.....       | 10 710                      | 5 188                  | 1 278             | 1 292           | 2 671          | 114                      | 167               | –                           |
| Prignitz.....                 | 3 141                       | 1 635                  | –                 | 627             | 626            | 82                       | 162               | 9                           |
| Spree-Neiße.....              | 4 503                       | 2 364                  | –                 | 920             | 1 166          | –                        | 53                | –                           |
| Teltow-Fläming.....           | 7 928                       | 4 234                  | 366               | 1 344           | 1 631          | 136                      | 180               | 37                          |
| Uckermark.....                | 5 531                       | 2 762                  | 416               | 999             | 1 070          | –                        | 255               | 29                          |
| <b>Land Brandenburg</b>       | <b>123 584</b>              | <b>58 393</b>          | <b>10 363</b>     | <b>20 149</b>   | <b>28 565</b>  | <b>2 223</b>             | <b>3 178</b>      | <b>713</b>                  |

## 2 Schülerinnen und Schüler des Schuljahres 2019/20 nach Schulformen und Geschlecht

### 2.2 Staatliche Schulämter

| Staatliches Schulamt          | Schülerinnen und Schüler | Davon in der Schulform |               |               |               |                       |              |                     |
|-------------------------------|--------------------------|------------------------|---------------|---------------|---------------|-----------------------|--------------|---------------------|
|                               |                          | Grundschule            | Gesamtschule  | Oberschule    | Gymnasium     | berufliches Gymnasium | Förderschule | Zweiter Bildungsweg |
| insgesamt                     |                          |                        |               |               |               |                       |              |                     |
| Brandenburg an der Havel..... | 68 677                   | 32 498                 | 9 050         | 8 605         | 15 194        | 710                   | 2 032        | 588                 |
| Cottbus.....                  | 54 802                   | 26 629                 | 3 026         | 10 632        | 11 575        | 824                   | 1 612        | 504                 |
| Frankfurt (Oder).....         | 73 226                   | 32 980                 | 4 002         | 15 976        | 15 037        | 1 560                 | 3 366        | 305                 |
| Neuruppin.....                | 55 354                   | 27 168                 | 5 242         | 8 928         | 10 909        | 1 123                 | 1 757        | 227                 |
| <b>Land Brandenburg</b>       | <b>252 059</b>           | <b>119 275</b>         | <b>21 320</b> | <b>44 141</b> | <b>52 715</b> | <b>4 217</b>          | <b>8 767</b> | <b>1 624</b>        |
| weiblich                      |                          |                        |               |               |               |                       |              |                     |
| Brandenburg an der Havel..... | 33 658                   | 15 960                 | 4 439         | 3 834         | 8 022         | 388                   | 744          | 271                 |
| Cottbus.....                  | 27 014                   | 13 123                 | 1 388         | 4 833         | 6 407         | 462                   | 580          | 221                 |
| Frankfurt (Oder).....         | 35 832                   | 16 113                 | 1 930         | 7 397         | 8 230         | 798                   | 1 234        | 130                 |
| Neuruppin.....                | 27 080                   | 13 197                 | 2 606         | 4 085         | 5 906         | 575                   | 620          | 91                  |
| <b>Land Brandenburg</b>       | <b>123 584</b>           | <b>58 393</b>          | <b>10 363</b> | <b>20 149</b> | <b>28 565</b> | <b>2 223</b>          | <b>3 178</b> | <b>713</b>          |

### 1 Schülerinnen und Schüler im Schuljahr 2019/20 nach Verwaltungsbezirken und Schulformen



### 3 Lehrkräfte des Schuljahres 2019/20 nach Schulformen und Geschlecht

#### 3.1 Verwaltungsbezirke

| Kreisfreie Stadt<br>Landkreis | Lehrkräfte    | Davon an der Schulform |                   |                 |                |                   |                             |           |
|-------------------------------|---------------|------------------------|-------------------|-----------------|----------------|-------------------|-----------------------------|-----------|
|                               |               | Grund-<br>schule       | Gesamt-<br>schule | Ober-<br>schule | Gym-<br>nasium | Förder-<br>schule | Zweiter<br>Bildungs-<br>weg |           |
|                               |               |                        |                   |                 |                |                   |                             | insgesamt |
| Brandenburg an der Havel..... | 586           | 240                    | –                 | 130             | 150            | 66                | –                           |           |
| Cottbus.....                  | 942           | 325                    | 184               | 109             | 205            | 96                | 23                          |           |
| Frankfurt (Oder).....         | 542           | 195                    | 96                | 74              | 125            | 52                | –                           |           |
| Potsdam.....                  | 2 252         | 779                    | 609               | 126             | 513            | 197               | 28                          |           |
| Barnim.....                   | 1 537         | 555                    | 97                | 386             | 364            | 131               | 4                           |           |
| Dahme-Spreewald.....          | 1 441         | 648                    | 150               | 196             | 324            | 101               | 22                          |           |
| Elbe-Elster.....              | 782           | 328                    | –                 | 223             | 162            | 69                | –                           |           |
| Havelland.....                | 1 450         | 616                    | 174               | 268             | 311            | 81                | –                           |           |
| Märkisch-Oderland.....        | 1 472         | 542                    | 57                | 403             | 314            | 156               | –                           |           |
| Oberhavel.....                | 1 846         | 814                    | 236               | 312             | 368            | 116               | –                           |           |
| Oberspreewald-Lausitz.....    | 746           | 281                    | –                 | 257             | 144            | 64                | –                           |           |
| Oder-Spree.....               | 1 555         | 597                    | 95                | 314             | 354            | 195               | –                           |           |
| Ostprignitz-Ruppin.....       | 893           | 314                    | 69                | 208             | 179            | 123               | –                           |           |
| Potsdam-Mittelmark.....       | 1 902         | 794                    | 305               | 299             | 396            | 108               | –                           |           |
| Prignitz.....                 | 604           | 266                    | –                 | 144             | 99             | 95                | –                           |           |
| Spree-Neiße.....              | 792           | 366                    | –                 | 213             | 168            | 45                | –                           |           |
| Teltow-Fläming.....           | 1 316         | 579                    | 67                | 312             | 272            | 86                | –                           |           |
| Uckermark.....                | 1 043         | 444                    | 79                | 254             | 163            | 103               | –                           |           |
| <b>Land Brandenburg</b>       | <b>21 701</b> | <b>8 683</b>           | <b>2 218</b>      | <b>4 228</b>    | <b>4 611</b>   | <b>1 884</b>      | <b>77</b>                   |           |
|                               |               |                        |                   |                 |                |                   |                             | weiblich  |
| Brandenburg an der Havel..... | 456           | 211                    | –                 | 95              | 97             | 53                | –                           |           |
| Cottbus.....                  | 728           | 287                    | 124               | 82              | 133            | 83                | 19                          |           |
| Frankfurt (Oder).....         | 390           | 164                    | 51                | 53              | 78             | 44                | –                           |           |
| Potsdam.....                  | 1 694         | 689                    | 406               | 96              | 328            | 162               | 13                          |           |
| Barnim.....                   | 1 154         | 481                    | 61                | 271             | 241            | 98                | 2                           |           |
| Dahme-Spreewald.....          | 1 096         | 570                    | 89                | 144             | 203            | 76                | 14                          |           |
| Elbe-Elster.....              | 619           | 295                    | –                 | 163             | 104            | 57                | –                           |           |
| Havelland.....                | 1 075         | 519                    | 115               | 191             | 186            | 64                | –                           |           |
| Märkisch-Oderland.....        | 1 133         | 476                    | 29                | 286             | 206            | 136               | –                           |           |
| Oberhavel.....                | 1 360         | 693                    | 152               | 211             | 215            | 89                | –                           |           |
| Oberspreewald-Lausitz.....    | 610           | 263                    | –                 | 191             | 102            | 54                | –                           |           |
| Oder-Spree.....               | 1 177         | 513                    | 62                | 214             | 229            | 159               | –                           |           |
| Ostprignitz-Ruppin.....       | 645           | 253                    | 54                | 130             | 114            | 94                | –                           |           |
| Potsdam-Mittelmark.....       | 1 470         | 693                    | 214               | 203             | 270            | 90                | –                           |           |
| Prignitz.....                 | 477           | 233                    | –                 | 98              | 63             | 83                | –                           |           |
| Spree-Neiße.....              | 645           | 327                    | –                 | 160             | 123            | 35                | –                           |           |
| Teltow-Fläming.....           | 1 013         | 509                    | 51                | 205             | 176            | 72                | –                           |           |
| Uckermark.....                | 776           | 377                    | 53                | 174             | 93             | 79                | –                           |           |
| <b>Land Brandenburg</b>       | <b>16 518</b> | <b>7 553</b>           | <b>1 461</b>      | <b>2 967</b>    | <b>2 961</b>   | <b>1 528</b>      | <b>48</b>                   |           |

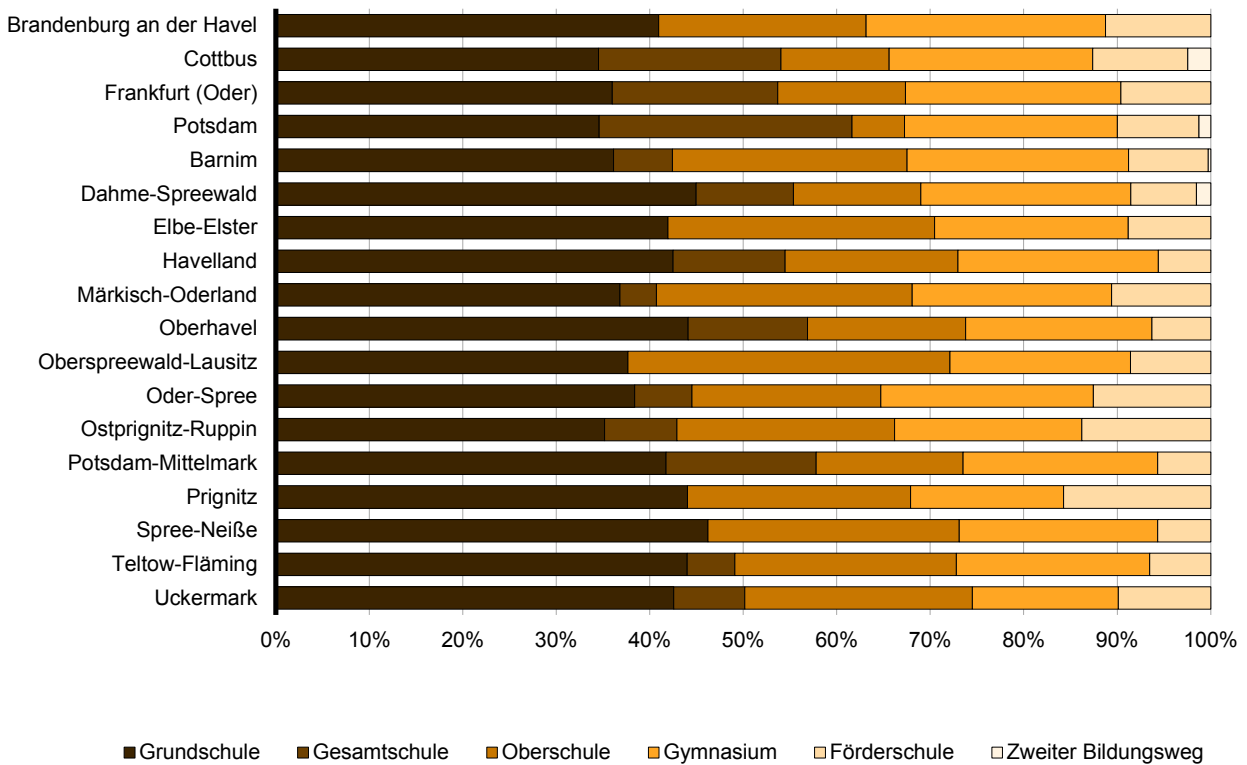


### 3 Lehrkräfte des Schuljahres 2019/20 nach Schulformen und Geschlecht

#### 3.2 Staatliche Schulämter

| Staatliches Schulamt          | Lehrkräfte    | Davon an der Schulform |              |              |              |              |                     |
|-------------------------------|---------------|------------------------|--------------|--------------|--------------|--------------|---------------------|
|                               |               | Grundschule            | Gesamtschule | Oberschule   | Gymnasium    | Förderschule | Zweiter Bildungsweg |
|                               |               | insgesamt              |              |              |              |              |                     |
| Brandenburg an der Havel..... | 6 056         | 2 392                  | 981          | 867          | 1 331        | 457          | 28                  |
| Cottbus.....                  | 4 703         | 1 948                  | 334          | 998          | 1 003        | 375          | 45                  |
| Frankfurt (Oder).....         | 6 149         | 2 333                  | 424          | 1 431        | 1 320        | 637          | 4                   |
| Neuruppin.....                | 4 793         | 2 010                  | 479          | 932          | 957          | 415          | -                   |
| <b>Land Brandenburg</b>       | <b>21 701</b> | <b>8 683</b>           | <b>2 218</b> | <b>4 228</b> | <b>4 611</b> | <b>1 884</b> | <b>77</b>           |
|                               |               | weiblich               |              |              |              |              |                     |
| Brandenburg an der Havel..... | 4 633         | 2 102                  | 671          | 599          | 871          | 377          | 13                  |
| Cottbus.....                  | 3 698         | 1 742                  | 213          | 740          | 665          | 305          | 33                  |
| Frankfurt (Oder).....         | 4 630         | 2 011                  | 256          | 998          | 847          | 516          | 2                   |
| Neuruppin.....                | 3 557         | 1 698                  | 321          | 630          | 578          | 330          | -                   |
| <b>Land Brandenburg</b>       | <b>16 518</b> | <b>7 553</b>           | <b>1 461</b> | <b>2 967</b> | <b>2 961</b> | <b>1 528</b> | <b>48</b>           |

#### 2 Lehrkräfte im Schuljahr 2019/20 nach Verwaltungsbezirken und Schulformen



**4 Ausgewählte Schuldaten des Schuljahres 2019/20 nach Schulformen  
Land Brandenburg**

| Merkmal   | Insgesamt | Davon in der Schulform |                   |                 |                |                          |                   |                             |
|---|-----------|------------------------|-------------------|-----------------|----------------|--------------------------|-------------------|-----------------------------|
|   |           | Grund-<br>schule       | Gesamt-<br>schule | Ober-<br>schule | Gym-<br>nasium | berufliches<br>Gymnasium | Förder-<br>schule | Zweiter<br>Bildungs-<br>weg |
| <b>Selbstständige Schulen.....</b>  | 853       | 460                    | 44                | 147             | 102            | –                        | 84                | 16                          |
| <b>Schulische Einrichtungen.....</b>  | 895       | 461                    | 47                | 150             | 104            | 19                       | 98                | 16                          |
| <b>Schülerinnen und Schüler</b>   |           |                        |                   |                 |                |                          |                   |                             |
| <b>insgesamt.....</b>   | 252 059   | 119 275                | 21 320            | 44 141          | 52 715         | 4 217                    | 8 767             | 1 624                       |
| männlich.....   | 128 475   | 60 882                 | 10 957            | 23 992          | 24 150         | 1 994                    | 5 589             | 911                         |
| weiblich.....   | 123 584   | 58 393                 | 10 363            | 20 149          | 28 565         | 2 223                    | 3 178             | 713                         |
| Ausländer insgesamt.....  | 14 830    | 7 602                  | 992               | 3 705           | 1 568          | 109                      | 366               | 488                         |
| Anteil der Schüler an den<br>Schulformen in Prozent.....                                  | 100       | 47,3                   | 8,5               | 17,5            | 20,9           | 1,7                      | 3,5               | 0,6                         |
| <b>Schülerinnen und Schüler<br/>nach Jahrgangsstufen</b>                                  |           |                        |                   |                 |                |                          |                   |                             |
| <b>Jahrgangsstufen 1-6.....</b>   | 136 024   | 119 275                | 1 616             | 10 732          | 1 806          | x                        | 2 595             | x                           |
| Jahrgänge 01 - 04.....  | 91 563    | 81 529                 | 1 091             | 7 470           | x              | x                        | 1 473             | x                           |
| Jahrgänge 05 - 06.....  | 44 461    | 37 746                 | 525               | 3 262           | 1 806          | x                        | 1 122             | x                           |
| <b>Jahrgangsstufen 7-10.....</b>  | 86 479    | x                      | 13 821            | 33 409          | 35 510         | x                        | 2 620             | 1 119                       |
| Jahrgang 07 .....   | 21 793    | x                      | 3 770             | 8 447           | 8 946          | x                        | 630               | x                           |
| Jahrgang 08 .....   | 21 547    | x                      | 3 523             | 8 431           | 8 934          | x                        | 659               | x                           |
| Jahrgang 09 .....   | 21 943    | x                      | 3 304             | 8 753           | 8 765          | x                        | 685               | 436                         |
| Jahrgang 10 .....   | 21 196    | x                      | 3 224             | 7 778           | 8 865          | x                        | 646               | 683                         |
| <b>Jahrgangsstufen 11-13.....</b>   | 26 004    | x                      | 5 883             | x               | 15 399         | 4 217                    | –                 | 505                         |
| Jahrgang 11 .....   | 12 283    | x                      | 2 172             | x               | 8 282          | 1 588                    | –                 | 241                         |
| Jahrgang 12 .....   | 10 766    | x                      | 2 056             | x               | 7 117          | 1 420                    | –                 | 173                         |
| Jahrgang 13 .....   | 2 955     | x                      | 1 655             | x               | x              | 1 209                    | –                 | 91                          |
| <b>Lernstufen.....</b>  | 3 552     | x                      | x                 | x               | x              | x                        | 3 552             | x                           |
| <b>Schülerinnen und Schüler<br/>mit sonderpädagogischer<br/>Förderung insgesamt .....</b> | 17 721    | 4 557                  | 785               | 3 156           | 421            | 35                       | 8 767             | –                           |
| männlich.....   | 11 506    | 2 983                  | 544               | 2 103           | 264            | 23                       | 5 589             | –                           |
| weiblich.....   | 6 215     | 1 574                  | 241               | 1 053           | 157            | 12                       | 3 178             | –                           |
| <b>Versetzte<sup>1</sup>.....</b>   | 197 865   | 77 486                 | 20 067            | 38 466          | 51 761         | 4 026                    | 4 569             | 1 490                       |
| <b>Nichtversetzte/Wiederholer<sup>1</sup>.....</b>  | 4 468     | 592                    | 681               | 1 843           | 954            | 191                      | 73                | 134                         |
| <b>Ganztagesteilnehmerinnen/<br/>Ganztagesteilnehmer.....</b>                             | 110 377   | 52 310                 | 12 653            | 26 856          | 13 710         | x                        | 4 848             | x                           |
| offene Form.....  | 64 865    | 41 788                 | 2 748             | 9 226           | 10 804         | x                        | 299               | x                           |
| teilweise gebundene Form.....   | 14 320    | 10 522                 | 1 077             | 1 850           | 447            | x                        | 424               | x                           |
| voll gebundene Form.....  | 31 192    | –                      | 8 828             | 15 780          | 2 459          | x                        | 4 125             | x                           |

<sup>1</sup> ohne Schule mit dem sonderpädagogischen Förderschwerpunkt „geistige Entwicklung“ und ohne Jahrgangsstufe 1 und 2

**4.1 Ausgewählte Schuldaten des Schuljahres 2019/20 nach Schulformen und Verwaltungsbezirken  
Kreisfreie Stadt Brandenburg an der Havel**

| Merkmal  | Insgesamt | Davon in der Schulform |                   |                 |                |                          |                   |                             |
|--|-----------|------------------------|-------------------|-----------------|----------------|--------------------------|-------------------|-----------------------------|
|  |           | Grund-<br>schule       | Gesamt-<br>schule | Ober-<br>schule | Gym-<br>nasium | berufliches<br>Gymnasium | Förder-<br>schule | Zweiter<br>Bildungs-<br>weg |
| <b>Selbstständige Schulen.....</b>   | 23        | 12                     | –                 | 4               | 3              | –                        | 3                 | 1                           |
| <b>Schulische Einrichtungen.....</b>   | 27        | 13                     | –                 | 5               | 4              | 1                        | 3                 | 1                           |
| <b>Schülerinnen und Schüler</b>  |           |                        |                   |                 |                |                          |                   |                             |
| <b>insgesamt.....</b>  | 7 161     | 3 531                  | –                 | 1 366           | 1 638          | 249                      | 287               | 90                          |
| männlich.....  | 3 585     | 1 749                  | –                 | 753             | 737            | 111                      | 182               | 53                          |
| weiblich.....  | 3 576     | 1 782                  | –                 | 613             | 901            | 138                      | 105               | 37                          |
| Ausländer insgesamt.....   | 422       | 253                    | –                 | 106             | 37             | 3                        | 9                 | 14                          |
| Anteil der Schüler an den<br>Schulformen in Prozent.....                                 | 100       | 49,3                   | –                 | 19,1            | 22,9           | 3,5                      | 4,0               | 1,3                         |
| <b>Schülerinnen und Schüler<br/>nach Jahrgangsstufen</b>                                 |           |                        |                   |                 |                |                          |                   |                             |
| <b>Jahrgangsstufen 1-6.....</b>  | 3 673     | 3 531                  | –                 | –               | 54             | x                        | 88                | x                           |
| Jahrgänge 01 - 04.....   | 2 488     | 2 436                  | –                 | –               | x              | x                        | 52                | x                           |
| Jahrgänge 05 - 06.....   | 1 185     | 1 095                  | –                 | –               | 54             | x                        | 36                | x                           |
| <b>Jahrgangsstufen 7-10.....</b>   | 2 598     | x                      | –                 | 1 366           | 1 074          | x                        | 89                | 69                          |
| Jahrgang 07 .....  | 674       | x                      | –                 | 362             | 282            | x                        | 30                | x                           |
| Jahrgang 08 .....  | 638       | x                      | –                 | 340             | 274            | x                        | 24                | x                           |
| Jahrgang 09 .....  | 615       | x                      | –                 | 344             | 237            | x                        | 11                | 23                          |
| Jahrgang 10 .....  | 671       | x                      | –                 | 320             | 281            | x                        | 24                | 46                          |
| <b>Jahrgangsstufen 11-13.....</b>  | 780       | x                      | –                 | x               | 510            | 249                      | –                 | 21                          |
| Jahrgang 11 .....  | 382       | x                      | –                 | x               | 269            | 92                       | –                 | 21                          |
| Jahrgang 12 .....  | 326       | x                      | –                 | x               | 241            | 85                       | –                 | –                           |
| Jahrgang 13 .....  | 72        | x                      | –                 | x               | x              | 72                       | –                 | –                           |
| <b>Lernstufen.....</b>   | 110       | x                      | –                 | x               | x              | x                        | 110               | x                           |
| <b>Schülerinnen und Schüler<br/>mit sonderpädagogischer<br/>Förderung insgesamt.....</b> | 596       | 156                    | –                 | 132             | 20             | 1                        | 287               | –                           |
| männlich.....  | 382       | 103                    | –                 | 85              | 11             | 1                        | 182               | –                           |
| weiblich.....  | 214       | 53                     | –                 | 47              | 9              | –                        | 105               | –                           |
| <b>Versetzte<sup>1</sup>.....</b>  | 5 606     | 2 235                  | –                 | 1 280           | 1 613          | 235                      | 154               | 89                          |
| <b>Nichtversetzte/Wiederholer<sup>1</sup>.....</b>                                       | 146       | 20                     | –                 | 86              | 25             | 14                       | –                 | 1                           |
| <b>Ganztagesteilnehmerinnen/<br/>Ganztagesteilnehmer.....</b>                            | 2 729     | 753                    | –                 | 1 107           | 782            | x                        | 87                | x                           |
| offene Form.....   | 1 899     | 753                    | –                 | 583             | 563            | x                        | –                 | x                           |
| teilweise gebundene Form.....  | –         | –                      | –                 | –               | –              | x                        | –                 | x                           |
| voll gebundene Form.....   | 830       | –                      | –                 | 524             | 219            | x                        | 87                | x                           |

<sup>1</sup> ohne Schule mit dem sonderpädagogischen Förderschwerpunkt „geistige Entwicklung“ und ohne Jahrgangsstufe 1 und 2

#### 4.1 Ausgewählte Schuldaten des Schuljahres 2019/20 nach Schulformen und Verwaltungsbezirken Kreisfreie Stadt Cottbus

| Merkmal  | Insgesamt | Davon in der Schulform |                   |                 |                |                          |                   |                             |
|--|-----------|------------------------|-------------------|-----------------|----------------|--------------------------|-------------------|-----------------------------|
|  |           | Grund-<br>schule       | Gesamt-<br>schule | Ober-<br>schule | Gym-<br>nasium | berufliches<br>Gymnasium | Förder-<br>schule | Zweiter<br>Bildungs-<br>weg |
| <b>Selbstständige Schulen.....</b>   | 28        | 14                     | 3                 | 3               | 5              | –                        | 2                 | 1                           |
| <b>Schulische Einrichtungen.....</b>   | 31        | 14                     | 4                 | 3               | 5              | 1                        | 3                 | 1                           |
| <b>Schülerinnen und Schüler</b>  |           |                        |                   |                 |                |                          |                   |                             |
| <b>insgesamt.....</b>  | 10 367    | 4 557                  | 1 869             | 931             | 2 182          | 268                      | 356               | 204                         |
| männlich.....  | 5 331     | 2 309                  | 1 026             | 520             | 1 009          | 120                      | 229               | 118                         |
| weiblich.....  | 5 036     | 2 248                  | 843               | 411             | 1 173          | 148                      | 127               | 86                          |
| Ausländer insgesamt.....   | 1 131     | 661                    | 86                | 202             | 75             | 13                       | 26                | 68                          |
| Anteil der Schüler an den<br>Schulformen in Prozent.....                                 | 100       | 44,0                   | 18,0              | 9,0             | 21,0           | 2,6                      | 3,4               | 2,0                         |
| <b>Schülerinnen und Schüler<br/>nach Jahrgangsstufen</b>                                 |           |                        |                   |                 |                |                          |                   |                             |
| <b>Jahrgangsstufen 1-6.....</b>  | 5 060     | 4 557                  | 332               | –               | 101            | x                        | 70                | x                           |
| Jahrgänge 01 - 04.....   | 3 464     | 3 187                  | 236               | –               | x              | x                        | 41                | x                           |
| Jahrgänge 05 - 06.....   | 1 596     | 1 370                  | 96                | –               | 101            | x                        | 29                | x                           |
| <b>Jahrgangsstufen 7-10.....</b>   | 3 618     | x                      | 990               | 931             | 1 452          | x                        | 104               | 141                         |
| Jahrgang 07 .....  | 865       | x                      | 218               | 262             | 365            | x                        | 20                | x                           |
| Jahrgang 08 .....  | 846       | x                      | 234               | 234             | 354            | x                        | 24                | x                           |
| Jahrgang 09 .....  | 1 008     | x                      | 282               | 245             | 375            | x                        | 31                | 75                          |
| Jahrgang 10 .....  | 899       | x                      | 256               | 190             | 358            | x                        | 29                | 66                          |
| <b>Jahrgangsstufen 11-13.....</b>  | 1 507     | x                      | 547               | x               | 629            | 268                      | –                 | 63                          |
| Jahrgang 11 .....  | 635       | x                      | 177               | x               | 326            | 106                      | –                 | 26                          |
| Jahrgang 12 .....  | 599       | x                      | 192               | x               | 303            | 84                       | –                 | 20                          |
| Jahrgang 13 .....  | 273       | x                      | 178               | x               | x              | 78                       | –                 | 17                          |
| <b>Lernstufen.....</b>   | 182       | x                      | x                 | x               | x              | x                        | 182               | x                           |
| <b>Schülerinnen und Schüler<br/>mit sonderpädagogischer<br/>Förderung insgesamt.....</b> |           |                        |                   |                 |                |                          |                   |                             |
| <b>Förderung insgesamt.....</b>  | 753       | 189                    | 77                | 105             | 25             | 1                        | 356               | –                           |
| männlich.....  | 485       | 123                    | 57                | 59              | 17             | –                        | 229               | –                           |
| weiblich.....  | 268       | 66                     | 20                | 46              | 8              | 1                        | 127               | –                           |
| <b>Versetzte<sup>1</sup>.....</b>  | 8 272     | 2 964                  | 1 709             | 855             | 2 144          | 253                      | 150               | 197                         |
| <b>Nichtversetzte/Wiederholer<sup>1</sup>.....</b>                                       | 191       | 9                      | 45                | 76              | 38             | 15                       | 1                 | 7                           |
| <b>Ganztagsteilnehmerinnen/<br/>Ganztagsteilnehmer.....</b>                              |           |                        |                   |                 |                |                          |                   |                             |
| <b>Ganztagsteilnehmer.....</b>   | 5 940     | 2 765                  | 1 117             | 917             | 857            | x                        | 284               | x                           |
| offene Form.....   | 2 999     | 2 153                  | 127               | –               | 719            | x                        | –                 | x                           |
| teilweise gebundene Form.....  | 847       | 612                    | 97                | –               | 138            | x                        | –                 | x                           |
| voll gebundene Form.....   | 2 094     | –                      | 893               | 917             | –              | x                        | 284               | x                           |

<sup>1</sup> ohne Schule mit dem sonderpädagogischen Förderschwerpunkt „geistige Entwicklung“ und ohne Jahrgangsstufe 1 und 2

#### 4.1 Ausgewählte Schuldaten des Schuljahres 2019/20 nach Schulformen und Verwaltungsbezirken Kreisfreie Stadt Frankfurt (Oder)

| Merkmal  | Insgesamt | Davon in der Schulform |                   |                 |                |                          |                   |                             |
|--|-----------|------------------------|-------------------|-----------------|----------------|--------------------------|-------------------|-----------------------------|
|  |           | Grund-<br>schule       | Gesamt-<br>schule | Ober-<br>schule | Gym-<br>nasium | berufliches<br>Gymnasium | Förder-<br>schule | Zweiter<br>Bildungs-<br>weg |
| <b>Selbstständige Schulen.....</b>   | 18        | 9                      | 2                 | 2               | 2              | –                        | 2                 | 1                           |
| <b>Schulische Einrichtungen.....</b>   | 19        | 9                      | 2                 | 2               | 2              | 1                        | 2                 | 1                           |
| <b>Schülerinnen und Schüler</b>  |           |                        |                   |                 |                |                          |                   |                             |
| <b>insgesamt.....</b>  | 6 097     | 2 614                  | 700               | 838             | 1 440          | 226                      | 233               | 46                          |
| männlich.....  | 3 139     | 1 349                  | 375               | 469             | 668            | 109                      | 139               | 30                          |
| weiblich.....  | 2 958     | 1 265                  | 325               | 369             | 772            | 117                      | 94                | 16                          |
| Ausländer insgesamt.....   | 753       | 354                    | 33                | 137             | 178            | 11                       | 15                | 25                          |
| Anteil der Schüler an den<br>Schulformen in Prozent.....                                 | 100       | 42,9                   | 11,5              | 13,7            | 23,6           | 3,7                      | 3,8               | 0,8                         |
| <b>Schülerinnen und Schüler<br/>nach Jahrgangsstufen</b>                                 |           |                        |                   |                 |                |                          |                   |                             |
| <b>Jahrgangsstufen 1-6.....</b>  | 2 859     | 2 614                  | 129               | –               | 52             | x                        | 64                | x                           |
| Jahrgänge 01 - 04.....   | 1 903     | 1 784                  | 81                | –               | x              | x                        | 38                | x                           |
| Jahrgänge 05 - 06.....   | 956       | 830                    | 48                | –               | 52             | x                        | 26                | x                           |
| <b>Jahrgangsstufen 7-10.....</b>   | 2 308     | x                      | 399               | 838             | 960            | x                        | 65                | 46                          |
| Jahrgang 07 .....  | 574       | x                      | 101               | 213             | 245            | x                        | 15                | x                           |
| Jahrgang 08 .....  | 533       | x                      | 107               | 208             | 206            | x                        | 12                | x                           |
| Jahrgang 09 .....  | 633       | x                      | 91                | 241             | 258            | x                        | 24                | 19                          |
| Jahrgang 10 .....  | 568       | x                      | 100               | 176             | 251            | x                        | 14                | 27                          |
| <b>Jahrgangsstufen 11-13.....</b>  | 826       | x                      | 172               | x               | 428            | 226                      | –                 | –                           |
| Jahrgang 11 .....  | 405       | x                      | 71                | x               | 249            | 85                       | –                 | –                           |
| Jahrgang 12 .....  | 313       | x                      | 54                | x               | 179            | 80                       | –                 | –                           |
| Jahrgang 13 .....  | 108       | x                      | 47                | x               | x              | 61                       | –                 | –                           |
| <b>Lernstufen.....</b>   | 104       | x                      | x                 | x               | x              | x                        | 104               | x                           |
| <b>Schülerinnen und Schüler<br/>mit sonderpädagogischer<br/>Förderung insgesamt.....</b> |           |                        |                   |                 |                |                          |                   |                             |
| <b>Förderung insgesamt.....</b>  | 320       | 50                     | 9                 | 15              | 11             | 2                        | 233               | –                           |
| männlich.....  | 195       | 27                     | 6                 | 14              | 8              | 1                        | 139               | –                           |
| weiblich.....  | 125       | 23                     | 3                 | 1               | 3              | 1                        | 94                | –                           |
| <b>Versetzte<sup>1</sup>.....</b>  | 4 900     | 1 719                  | 650               | 750             | 1 416          | 208                      | 113               | 44                          |
| <b>Nichtversetzte/Wiederholer<sup>1</sup>.....</b>                                       | 155       | 8                      | 14                | 88              | 24             | 18                       | 1                 | 2                           |
| <b>Ganztagsteilnehmerinnen/<br/>Ganztagsteilnehmer.....</b>                              |           |                        |                   |                 |                |                          |                   |                             |
| <b>Ganztagsteilnehmer.....</b>   | 3 047     | 1 383                  | 440               | 408             | 691            | x                        | 125               | x                           |
| offene Form.....   | 1 999     | 1 174                  | –                 | 134             | 691            | x                        | –                 | x                           |
| teilweise gebundene Form.....  | 510       | 209                    | –                 | 274             | –              | x                        | 27                | x                           |
| voll gebundene Form.....   | 538       | –                      | 440               | –               | –              | x                        | 98                | x                           |

<sup>1</sup> ohne Schule mit dem sonderpädagogischen Förderschwerpunkt „geistige Entwicklung“ und ohne Jahrgangsstufe 1 und 2

#### 4.1 Ausgewählte Schuldaten des Schuljahres 2019/20 nach Schulformen und Verwaltungsbezirken Kreisfreie Stadt Potsdam

| Merkmal  | Insgesamt | Davon in der Schulform |                   |                 |                |                          |                   |                             |
|--|-----------|------------------------|-------------------|-----------------|----------------|--------------------------|-------------------|-----------------------------|
|  |           | Grund-<br>schule       | Gesamt-<br>schule | Ober-<br>schule | Gym-<br>nasium | berufliches<br>Gymnasium | Förder-<br>schule | Zweiter<br>Bildungs-<br>weg |
| <b>Selbstständige Schulen.....</b>   | 62        | 31                     | 12                | 3               | 10             | –                        | 5                 | 1                           |
| <b>Schulische Einrichtungen.....</b>   | 64        | 31                     | 13                | 3               | 10             | –                        | 6                 | 1                           |
| <b>Schülerinnen und Schüler</b>  |           |                        |                   |                 |                |                          |                   |                             |
| <b>insgesamt.....</b>  | 23 413    | 9 856                  | 5 648             | 1 237           | 5 425          | –                        | 820               | 427                         |
| männlich.....  | 11 969    | 5 100                  | 2 853             | 652             | 2 606          | –                        | 528               | 230                         |
| weiblich.....  | 11 444    | 4 756                  | 2 795             | 585             | 2 819          | –                        | 292               | 197                         |
| Ausländer insgesamt.....   | 1 981     | 962                    | 392               | 197             | 259            | –                        | 67                | 104                         |
| Anteil der Schüler an den<br>Schulformen in Prozent.....                                 | 100       | 42,1                   | 24,1              | 5,3             | 23,2           | –                        | 3,5               | 1,8                         |
| <b>Schülerinnen und Schüler<br/>nach Jahrgangsstufen</b>                                 |           |                        |                   |                 |                |                          |                   |                             |
| <b>Jahrgangsstufen 1-6.....</b>  | 11 210    | 9 856                  | 255               | 567             | 214            | x                        | 318               | x                           |
| Jahrgänge 01 - 04.....   | 7 560     | 6 800                  | 146               | 404             | x              | x                        | 210               | x                           |
| Jahrgänge 05 - 06.....   | 3 650     | 3 056                  | 109               | 163             | 214            | x                        | 108               | x                           |
| <b>Jahrgangsstufen 7-10.....</b>   | 8 310     | x                      | 3 642             | 670             | 3 569          | x                        | 212               | 217                         |
| Jahrgang 07 .....  | 2 067     | x                      | 975               | 128             | 913            | x                        | 51                | x                           |
| Jahrgang 08 .....  | 2 000     | x                      | 931               | 154             | 863            | x                        | 52                | x                           |
| Jahrgang 09 .....  | 2 120     | x                      | 891               | 205             | 911            | x                        | 55                | 58                          |
| Jahrgang 10 .....  | 2 123     | x                      | 845               | 183             | 882            | x                        | 54                | 159                         |
| <b>Jahrgangsstufen 11-13.....</b>  | 3 603     | x                      | 1 751             | x               | 1 642          | –                        | –                 | 210                         |
| Jahrgang 11 .....  | 1 645     | x                      | 671               | x               | 875            | –                        | –                 | 99                          |
| Jahrgang 12 .....  | 1 438     | x                      | 603               | x               | 767            | –                        | –                 | 68                          |
| Jahrgang 13 .....  | 520       | x                      | 477               | x               | x              | –                        | –                 | 43                          |
| <b>Lernstufen.....</b>   | 290       | x                      | x                 | x               | x              | x                        | 290               | x                           |
| <b>Schülerinnen und Schüler<br/>mit sonderpädagogischer<br/>Förderung insgesamt.....</b> | 1 514     | 310                    | 215               | 129             | 40             | –                        | 820               | –                           |
| männlich.....  | 994       | 202                    | 157               | 79              | 28             | –                        | 528               | –                           |
| weiblich.....  | 520       | 108                    | 58                | 50              | 12             | –                        | 292               | –                           |
| <b>Versetzte<sup>1</sup>.....</b>  | 18 857    | 6 437                  | 5 361             | 974             | 5 285          | –                        | 420               | 380                         |
| <b>Nichtversetzte/Wiederholer<sup>1</sup>.....</b>                                       | 483       | 37                     | 192               | 55              | 140            | –                        | 12                | 47                          |
| <b>Ganztagesteilnehmerinnen/<br/>Ganztagesteilnehmer.....</b>                            | 13 585    | 5 590                  | 3 891             | 1 168           | 2 394          | x                        | 542               | x                           |
| offene Form.....   | 7 791     | 5 022                  | 215               | 474             | 1 973          | x                        | 107               | x                           |
| teilweise gebundene Form.....  | 1 834     | 568                    | 795               | 93              | 309            | x                        | 69                | x                           |
| voll gebundene Form.....   | 3 960     | –                      | 2 881             | 601             | 112            | x                        | 366               | x                           |

<sup>1</sup> ohne Schule mit dem sonderpädagogischen Förderschwerpunkt „geistige Entwicklung“ und ohne Jahrgangsstufe 1 und 2

#### 4.1 Ausgewählte Schuldaten des Schuljahres 2019/20 nach Schulformen und Verwaltungsbezirken Landkreis Barnim

| Merkmal  | Insgesamt | Davon in der Schulform |                   |                 |                |                          |                   |                             |
|--|-----------|------------------------|-------------------|-----------------|----------------|--------------------------|-------------------|-----------------------------|
|  |           | Grund-<br>schule       | Gesamt-<br>schule | Ober-<br>schule | Gym-<br>nasium | berufliches<br>Gymnasium | Förder-<br>schule | Zweiter<br>Bildungs-<br>weg |
| <b>Selbstständige Schulen.....</b>   | 55        | 26                     | 3                 | 11              | 9              | –                        | 5                 | 1                           |
| <b>Schulische Einrichtungen.....</b>   | 59        | 26                     | 3                 | 11              | 9              | 3                        | 6                 | 1                           |
| <b>Schülerinnen und Schüler</b>  |           |                        |                   |                 |                |                          |                   |                             |
| <b>insgesamt.....</b>  | 18 755    | 8 099                  | 935               | 4 165           | 4 226          | 525                      | 731               | 74                          |
| männlich.....  | 9 587     | 4 160                  | 500               | 2 207           | 1 963          | 255                      | 465               | 37                          |
| weiblich.....  | 9 168     | 3 939                  | 435               | 1 958           | 2 263          | 270                      | 266               | 37                          |
| Ausländer insgesamt.....   | 874       | 416                    | 18                | 311             | 65             | 18                       | 23                | 23                          |
| Anteil der Schüler an den<br>Schulformen in Prozent.....                                 | 100       | 43,2                   | 5,0               | 22,2            | 22,5           | 2,8                      | 3,9               | 0,4                         |
| <b>Schülerinnen und Schüler<br/>nach Jahrgangsstufen</b>                                 |           |                        |                   |                 |                |                          |                   |                             |
| <b>Jahrgangsstufen 1-6.....</b>  | 10 286    | 8 099                  | –                 | 1 699           | 203            | x                        | 285               | x                           |
| Jahrgänge 01 - 04.....   | 6 909     | 5 532                  | –                 | 1 205           | –              | x                        | 172               | x                           |
| Jahrgänge 05 - 06.....   | 3 377     | 2 567                  | –                 | 494             | 203            | x                        | 113               | x                           |
| <b>Jahrgangsstufen 7-10.....</b>   | 6 223     | x                      | 644               | 2 466           | 2 860          | x                        | 206               | 47                          |
| Jahrgang 07 .....  | 1 637     | x                      | 161               | 708             | 717            | x                        | 51                | x                           |
| Jahrgang 08 .....  | 1 588     | x                      | 145               | 613             | 785            | x                        | 45                | x                           |
| Jahrgang 09 .....  | 1 547     | x                      | 157               | 632             | 687            | x                        | 55                | 16                          |
| Jahrgang 10 .....  | 1 451     | x                      | 181               | 513             | 671            | x                        | 55                | 31                          |
| <b>Jahrgangsstufen 11-13.....</b>  | 2 006     | x                      | 291               | x               | 1 163          | 525                      | –                 | 27                          |
| Jahrgang 11 .....  | 933       | x                      | 89                | x               | 636            | 191                      | –                 | 17                          |
| Jahrgang 12 .....  | 798       | x                      | 111               | x               | 527            | 153                      | –                 | 7                           |
| Jahrgang 13 .....  | 275       | x                      | 91                | x               | x              | 181                      | –                 | 3                           |
| <b>Lernstufen.....</b>   | 240       | x                      | x                 | x               | x              | x                        | 240               | x                           |
| <b>Schülerinnen und Schüler<br/>mit sonderpädagogischer<br/>Förderung insgesamt.....</b> |           |                        |                   |                 |                |                          |                   |                             |
| <b>Förderung insgesamt.....</b>  | 1 453     | 323                    | 73                | 279             | 34             | 13                       | 731               | –                           |
| männlich.....  | 954       | 218                    | 49                | 189             | 23             | 10                       | 465               | –                           |
| weiblich.....  | 499       | 105                    | 24                | 90              | 11             | 3                        | 266               | –                           |
| <b>Versetzte<sup>1</sup>.....</b>  | 14 690    | 5 220                  | 906               | 3 428           | 4 155          | 498                      | 423               | 60                          |
| <b>Nichtversetzte/Wiederholer<sup>1</sup>.....</b>                                       | 297       | 33                     | 29                | 115             | 71             | 27                       | 8                 | 14                          |
| <b>Ganztagsteilnehmerinnen/<br/>Ganztagsteilnehmer.....</b>                              |           |                        |                   |                 |                |                          |                   |                             |
| <b>Ganztagsteilnehmer.....</b>   | 5 301     | 2 398                  | 93                | 1 880           | 580            | x                        | 350               | x                           |
| offene Form.....   | 2 452     | 1 620                  | –                 | 758             | 25             | x                        | 49                | x                           |
| teilweise gebundene Form.....  | 877       | 778                    | –                 | 82              | –              | x                        | 17                | x                           |
| voll gebundene Form.....   | 1 972     | –                      | 93                | 1 040           | 555            | x                        | 284               | x                           |

<sup>1</sup> ohne Schule mit dem sonderpädagogischen Förderschwerpunkt „geistige Entwicklung“ und ohne Jahrgangsstufe 1 und 2

#### 4.1 Ausgewählte Schuldaten des Schuljahres 2019/20 nach Schulformen und Verwaltungsbezirken Landkreis Dahme-Spreewald

| Merkmal  | Insgesamt | Davon in der Schulform |                   |                 |                |                          |                   |                             |
|--|-----------|------------------------|-------------------|-----------------|----------------|--------------------------|-------------------|-----------------------------|
|  |           | Grund-<br>schule       | Gesamt-<br>schule | Ober-<br>schule | Gym-<br>nasium | berufliches<br>Gymnasium | Förder-<br>schule | Zweiter<br>Bildungs-<br>weg |
| <b>Selbstständige Schulen.....</b>   | 58        | 31                     | 4                 | 8               | 8              | –                        | 6                 | 1                           |
| <b>Schulische Einrichtungen.....</b>   | 62        | 31                     | 5                 | 9               | 8              | 1                        | 7                 | 1                           |
| <b>Schülerinnen und Schüler</b>  |           |                        |                   |                 |                |                          |                   |                             |
| <b>insgesamt.....</b>  | 16 821    | 8 912                  | 1 157             | 2 271           | 3 578          | 200                      | 500               | 203                         |
| männlich.....  | 8 516     | 4 506                  | 612               | 1 255           | 1 606          | 90                       | 331               | 116                         |
| weiblich.....  | 8 305     | 4 406                  | 545               | 1 016           | 1 972          | 110                      | 169               | 87                          |
| Ausländer insgesamt.....   | 819       | 426                    | 27                | 203             | 84             | 6                        | 17                | 56                          |
| Anteil der Schüler an den<br>Schulformen in Prozent.....                                 | 100       | 53,0                   | 6,9               | 13,5            | 21,3           | 1,2                      | 3,0               | 1,2                         |
| <b>Schülerinnen und Schüler<br/>nach Jahrgangsstufen</b>                                 |           |                        |                   |                 |                |                          |                   |                             |
| <b>Jahrgangsstufen 1-6.....</b>  | 9 387     | 8 912                  | –                 | 105             | 113            | x                        | 257               | x                           |
| Jahrgänge 01 - 04.....   | 6 324     | 6 100                  | –                 | 68              | –              | x                        | 156               | x                           |
| Jahrgänge 05 - 06.....   | 3 063     | 2 812                  | –                 | 37              | 113            | x                        | 101               | x                           |
| <b>Jahrgangsstufen 7-10.....</b>   | 5 622     | x                      | 765               | 2 166           | 2 403          | x                        | 149               | 139                         |
| Jahrgang 07 .....  | 1 432     | x                      | 286               | 498             | 607            | x                        | 41                | x                           |
| Jahrgang 08 .....  | 1 431     | x                      | 149               | 631             | 615            | x                        | 36                | x                           |
| Jahrgang 09 .....  | 1 382     | x                      | 169               | 536             | 580            | x                        | 37                | 60                          |
| Jahrgang 10 .....  | 1 377     | x                      | 161               | 501             | 601            | x                        | 35                | 79                          |
| <b>Jahrgangsstufen 11-13.....</b>  | 1 718     | x                      | 392               | x               | 1 062          | 200                      | –                 | 64                          |
| Jahrgang 11 .....  | 836       | x                      | 146               | x               | 587            | 68                       | –                 | 35                          |
| Jahrgang 12 .....  | 711       | x                      | 144               | x               | 475            | 72                       | –                 | 20                          |
| Jahrgang 13 .....  | 171       | x                      | 102               | x               | x              | 60                       | –                 | 9                           |
| <b>Lernstufen.....</b>   | 94        | x                      | x                 | x               | x              | x                        | 94                | x                           |
| <b>Schülerinnen und Schüler<br/>mit sonderpädagogischer<br/>Förderung insgesamt.....</b> |           |                        |                   |                 |                |                          |                   |                             |
| <b>Förderung insgesamt.....</b>  | 1 238     | 476                    | 36                | 194             | 22             | 10                       | 500               | –                           |
| männlich.....  | 806       | 304                    | 26                | 123             | 16             | 6                        | 331               | –                           |
| weiblich.....  | 432       | 172                    | 10                | 71              | 6              | 4                        | 169               | –                           |
| <b>Versetzte<sup>1</sup>.....</b>  | 13 279    | 5 842                  | 1 120             | 2 116           | 3 527          | 195                      | 321               | 158                         |
| <b>Nichtversetzte/Wiederholer<sup>1</sup>.....</b>                                       | 316       | 54                     | 37                | 119             | 51             | 5                        | 5                 | 45                          |
| <b>Ganztagsteilnehmerinnen/<br/>Ganztagsteilnehmer.....</b>                              |           |                        |                   |                 |                |                          |                   |                             |
| <b>Ganztagsteilnehmer.....</b>   | 6 472     | 3 770                  | 489               | 918             | 1 149          | x                        | 146               | x                           |
| offene Form.....   | 4 155     | 2 633                  | 296               | 221             | 1 005          | x                        | –                 | x                           |
| teilweise gebundene Form.....  | 1 277     | 1 137                  | –                 | 140             | –              | x                        | –                 | x                           |
| voll gebundene Form.....   | 1 040     | –                      | 193               | 557             | 144            | x                        | 146               | x                           |

<sup>1</sup> ohne Schule mit dem sonderpädagogischen Förderschwerpunkt „geistige Entwicklung“ und ohne Jahrgangsstufe 1 und 2



**4.1 Ausgewählte Schuldaten des Schuljahres 2019/20 nach Schulformen und Verwaltungsbezirken  
Landkreis Elbe-Elster**

| Merkmal  | Insgesamt | Davon in der Schulform |                   |                 |                |                          |                   |                             |
|--|-----------|------------------------|-------------------|-----------------|----------------|--------------------------|-------------------|-----------------------------|
|  |           | Grund-<br>schule       | Gesamt-<br>schule | Ober-<br>schule | Gym-<br>nasium | berufliches<br>Gymnasium | Förder-<br>schule | Zweiter<br>Bildungs-<br>weg |
| <b>Selbstständige Schulen.....</b>   | 43        | 23                     | –                 | 9               | 4              | –                        | 6                 | 1                           |
| <b>Schulische Einrichtungen.....</b>   | 44        | 23                     | –                 | 9               | 4              | 1                        | 6                 | 1                           |
| <b>Schülerinnen und Schüler</b>  |           |                        |                   |                 |                |                          |                   |                             |
| <b>insgesamt.....</b>  | 9 273     | 4 346                  | –                 | 2 429           | 1 908          | 228                      | 318               | 44                          |
| männlich.....  | 4 628     | 2 206                  | –                 | 1 291           | 845            | 89                       | 179               | 18                          |
| weiblich.....  | 4 645     | 2 140                  | –                 | 1 138           | 1 063          | 139                      | 139               | 26                          |
| Ausländer insgesamt.....   | 385       | 199                    | –                 | 149             | 22             | 2                        | 5                 | 8                           |
| Anteil der Schüler an den<br>Schulformen in Prozent.....                                 | 100       | 46,9                   | –                 | 26,2            | 20,6           | 2,5                      | 3,4               | 0,5                         |
| <b>Schülerinnen und Schüler<br/>nach Jahrgangsstufen</b>                                 |           |                        |                   |                 |                |                          |                   |                             |
| <b>Jahrgangsstufen 1-6.....</b>  | 4 987     | 4 346                  | –                 | 534             | 54             | x                        | 53                | x                           |
| Jahrgänge 01 - 04.....   | 3 305     | 2 932                  | –                 | 362             | x              | x                        | 11                | x                           |
| Jahrgänge 05 - 06.....   | 1 682     | 1 414                  | –                 | 172             | 54             | x                        | 42                | x                           |
| <b>Jahrgangsstufen 7-10.....</b>   | 3 342     | x                      | –                 | 1 895           | 1 277          | x                        | 132               | 38                          |
| Jahrgang 07 .....  | 818       | x                      | –                 | 472             | 319            | x                        | 27                | x                           |
| Jahrgang 08 .....  | 832       | x                      | –                 | 496             | 305            | x                        | 31                | x                           |
| Jahrgang 09 .....  | 846       | x                      | –                 | 475             | 316            | x                        | 36                | 19                          |
| Jahrgang 10 .....  | 846       | x                      | –                 | 452             | 337            | x                        | 38                | 19                          |
| <b>Jahrgangsstufen 11-13.....</b>  | 811       | x                      | –                 | x               | 577            | 228                      | –                 | 6                           |
| Jahrgang 11 .....  | 397       | x                      | –                 | x               | 308            | 89                       | –                 | –                           |
| Jahrgang 12 .....  | 353       | x                      | –                 | x               | 269            | 78                       | –                 | 6                           |
| Jahrgang 13 .....  | 61        | x                      | –                 | x               | x              | 61                       | –                 | –                           |
| <b>Lernstufen.....</b>   | 133       | x                      | –                 | x               | x              | x                        | 133               | x                           |
| <b>Schülerinnen und Schüler<br/>mit sonderpädagogischer<br/>Förderung insgesamt.....</b> | 733       | 214                    | –                 | 185             | 16             | –                        | 318               | –                           |
| männlich.....  | 446       | 141                    | –                 | 120             | 6              | –                        | 179               | –                           |
| weiblich.....  | 287       | 73                     | –                 | 65              | 10             | –                        | 139               | –                           |
| <b>Versetzte<sup>1</sup>.....</b>  | 7 303     | 2 801                  | –                 | 2 176           | 1 887          | 219                      | 177               | 43                          |
| <b>Nichtversetzte/Wiederholer<sup>1</sup>.....</b>                                       | 121       | 20                     | –                 | 62              | 21             | 9                        | 8                 | 1                           |
| <b>Ganztagsteilnehmerinnen/<br/>Ganztagsteilnehmer.....</b>                              | 4 951     | 2 616                  | –                 | 1 336           | 734            | x                        | 265               | x                           |
| offene Form.....   | 3 057     | 2 087                  | –                 | 435             | 535            | x                        | –                 | x                           |
| teilweise gebundene Form.....  | 529       | 529                    | –                 | –               | –              | x                        | –                 | x                           |
| voll gebundene Form.....   | 1 365     | –                      | –                 | 901             | 199            | x                        | 265               | x                           |

<sup>1</sup> ohne Schule mit dem sonderpädagogischen Förderschwerpunkt „geistige Entwicklung“ und ohne Jahrgangsstufe 1 und 2

#### 4.1 Ausgewählte Schuldaten des Schuljahres 2019/20 nach Schulformen und Verwaltungsbezirken Landkreis Havelland

| Merkmal  | Insgesamt | Davon in der Schulform |                   |                 |                |                          |                   |                             |
|--|-----------|------------------------|-------------------|-----------------|----------------|--------------------------|-------------------|-----------------------------|
|  |           | Grund-<br>schule       | Gesamt-<br>schule | Ober-<br>schule | Gym-<br>nasium | berufliches<br>Gymnasium | Förder-<br>schule | Zweiter<br>Bildungs-<br>weg |
| <b>Selbstständige Schulen.....</b>   | 48        | 26                     | 3                 | 8               | 6              | –                        | 4                 | 1                           |
| <b>Schulische Einrichtungen.....</b>   | 49        | 26                     | 3                 | 8               | 6              | 1                        | 4                 | 1                           |
| <b>Schülerinnen und Schüler</b>  |           |                        |                   |                 |                |                          |                   |                             |
| <b>insgesamt.....</b>  | 17 255    | 8 368                  | 1 989             | 2 624           | 3 703          | 191                      | 335               | 45                          |
| männlich.....  | 8 796     | 4 329                  | 978               | 1 428           | 1 711          | 102                      | 220               | 28                          |
| weiblich.....  | 8 459     | 4 039                  | 1 011             | 1 196           | 1 992          | 89                       | 115               | 17                          |
| Ausländer insgesamt.....   | 906       | 466                    | 69                | 228             | 104            | 1                        | 17                | 21                          |
| Anteil der Schüler an den<br>Schulformen in Prozent.....                                 | 100       | 48,5                   | 11,5              | 15,2            | 21,5           | 1,1                      | 1,9               | 0,3                         |
| <b>Schülerinnen und Schüler<br/>nach Jahrgangsstufen</b>                                 |           |                        |                   |                 |                |                          |                   |                             |
| <b>Jahrgangsstufen 1-6.....</b>  | 9 228     | 8 368                  | –                 | 635             | 151            | x                        | 74                | x                           |
| Jahrgänge 01 - 04.....   | 6 217     | 5 737                  | –                 | 452             | x              | x                        | 28                | x                           |
| Jahrgänge 05 - 06.....   | 3 011     | 2 631                  | –                 | 183             | 151            | x                        | 46                | x                           |
| <b>Jahrgangsstufen 7-10.....</b>   | 5 943     | x                      | 1 314             | 1 989           | 2 481          | x                        | 114               | 45                          |
| Jahrgang 07 .....  | 1 518     | x                      | 337               | 508             | 646            | x                        | 27                | x                           |
| Jahrgang 08 .....  | 1 400     | x                      | 321               | 478             | 571            | x                        | 30                | x                           |
| Jahrgang 09 .....  | 1 542     | x                      | 324               | 522             | 650            | x                        | 28                | 18                          |
| Jahrgang 10 .....  | 1 483     | x                      | 332               | 481             | 614            | x                        | 29                | 27                          |
| <b>Jahrgangsstufen 11-13.....</b>  | 1 937     | x                      | 675               | x               | 1 071          | 191                      | –                 | –                           |
| Jahrgang 11 .....  | 919       | x                      | 258               | x               | 582            | 79                       | –                 | –                           |
| Jahrgang 12 .....  | 792       | x                      | 234               | x               | 489            | 69                       | –                 | –                           |
| Jahrgang 13 .....  | 226       | x                      | 183               | x               | x              | 43                       | –                 | –                           |
| <b>Lernstufen.....</b>   | 147       | x                      | x                 | x               | x              | x                        | 147               | x                           |
| <b>Schülerinnen und Schüler<br/>mit sonderpädagogischer<br/>Förderung insgesamt.....</b> | 948       | 260                    | 78                | 230             | 45             | –                        | 335               | –                           |
| männlich.....  | 605       | 163                    | 48                | 146             | 28             | –                        | 220               | –                           |
| weiblich.....  | 343       | 97                     | 30                | 84              | 17             | –                        | 115               | –                           |
| <b>Versetzte<sup>1</sup>.....</b>  | 13 714    | 5 494                  | 1 933             | 2 244           | 3 628          | 182                      | 188               | 45                          |
| <b>Nichtversetzte/Wiederholer<sup>1</sup>.....</b>                                       | 329       | 45                     | 56                | 144             | 75             | 9                        | –                 | –                           |
| <b>Ganztagsteilnehmerinnen/<br/>Ganztagsteilnehmer.....</b>                              | 7 649     | 3 621                  | 1 127             | 2 333           | 421            | x                        | 147               | x                           |
| offene Form.....   | 3 828     | 2 599                  | 464               | 595             | 170            | x                        | –                 | x                           |
| teilweise gebundene Form.....  | 1 205     | 1 022                  | –                 | 183             | –              | x                        | –                 | x                           |
| voll gebundene Form.....   | 2 616     | –                      | 663               | 1 555           | 251            | x                        | 147               | x                           |

<sup>1</sup> ohne Schule mit dem sonderpädagogischen Förderschwerpunkt „geistige Entwicklung“ und ohne Jahrgangsstufe 1 und 2

**4.1 Ausgewählte Schuldaten des Schuljahres 2019/20 nach Schulformen und Verwaltungsbezirken  
Landkreis Märkisch-Oderland**

| Merkmal  | Insgesamt | Davon in der Schulform |                   |                 |                |                          |                   |                             |
|--|-----------|------------------------|-------------------|-----------------|----------------|--------------------------|-------------------|-----------------------------|
|  |           | Grund-<br>schule       | Gesamt-<br>schule | Ober-<br>schule | Gym-<br>nasium | berufliches<br>Gymnasium | Förder-<br>schule | Zweiter<br>Bildungs-<br>weg |
| <b>Selbstständige Schulen.....</b>   | 62        | 33                     | 1                 | 13              | 7              | –                        | 7                 | 1                           |
| <b>Schulische Einrichtungen.....</b>   | 67        | 33                     | 1                 | 13              | 7              | 1                        | 11                | 1                           |
| <b>Schülerinnen und Schüler</b>  |           |                        |                   |                 |                |                          |                   |                             |
| <b>insgesamt.....</b>  | 18 813    | 8 489                  | 571               | 4 989           | 3 508          | 371                      | 825               | 60                          |
| männlich.....  | 9 655     | 4 324                  | 304               | 2 641           | 1 650          | 180                      | 524               | 32                          |
| weiblich.....  | 9 158     | 4 165                  | 267               | 2 348           | 1 858          | 191                      | 301               | 28                          |
| Ausländer insgesamt.....   | 711       | 328                    | 4                 | 275             | 67             | 2                        | 20                | 15                          |
| Anteil der Schüler an den<br>Schulformen in Prozent.....                                 | 100       | 45,1                   | 3,0               | 26,5            | 18,6           | 2,0                      | 4,4               | 0,3                         |
| <b>Schülerinnen und Schüler<br/>nach Jahrgangsstufen</b>                                 |           |                        |                   |                 |                |                          |                   |                             |
| <b>Jahrgangsstufen 1-6.....</b>  | 10 796    | 8 489                  | –                 | 1 886           | 108            | x                        | 313               | x                           |
| Jahrgänge 01 - 04.....   | 7 342     | 5 829                  | –                 | 1 308           | x              | x                        | 205               | x                           |
| Jahrgänge 05 - 06.....   | 3 454     | 2 660                  | –                 | 578             | 108            | x                        | 108               | x                           |
| <b>Jahrgangsstufen 7-10.....</b>   | 6 206     | x                      | 433               | 3 103           | 2 405          | x                        | 228               | 37                          |
| Jahrgang 07 .....  | 1 576     | x                      | 120               | 806             | 600            | x                        | 50                | x                           |
| Jahrgang 08 .....  | 1 616     | x                      | 119               | 800             | 627            | x                        | 70                | x                           |
| Jahrgang 09 .....  | 1 557     | x                      | 97                | 792             | 598            | x                        | 56                | 14                          |
| Jahrgang 10 .....  | 1 457     | x                      | 97                | 705             | 580            | x                        | 52                | 23                          |
| <b>Jahrgangsstufen 11-13.....</b>  | 1 527     | x                      | 138               | x               | 995            | 371                      | –                 | 23                          |
| Jahrgang 11 .....  | 773       | x                      | 56                | x               | 549            | 160                      | –                 | 8                           |
| Jahrgang 12 .....  | 629       | x                      | 49                | x               | 446            | 123                      | –                 | 11                          |
| Jahrgang 13 .....  | 125       | x                      | 33                | x               | x              | 88                       | –                 | 4                           |
| <b>Lernstufen.....</b>   | 284       | x                      | x                 | x               | x              | x                        | 284               | x                           |
| <b>Schülerinnen und Schüler<br/>mit sonderpädagogischer<br/>Förderung insgesamt.....</b> |           |                        |                   |                 |                |                          |                   |                             |
| <b>Förderung insgesamt.....</b>  | 1 363     | 246                    | 12                | 239             | 41             | –                        | 825               | –                           |
| männlich.....  | 893       | 159                    | 6                 | 173             | 31             | –                        | 524               | –                           |
| weiblich.....  | 470       | 87                     | 6                 | 66              | 10             | –                        | 301               | –                           |
| <b>Versetzte<sup>1</sup>.....</b>  | 14 425    | 5 431                  | 565               | 4 160           | 3 442          | 360                      | 409               | 58                          |
| <b>Nichtversetzte/Wiederholer<sup>1</sup>.....</b>                                       | 305       | 48                     | 6                 | 167             | 66             | 11                       | 5                 | 2                           |
| <b>Ganztagsteilnehmerinnen/<br/>Ganztagsteilnehmer.....</b>                              |           |                        |                   |                 |                |                          |                   |                             |
| <b>Ganztagsteilnehmer.....</b>   | 6 701     | 2 796                  | 433               | 2 154           | 857            | x                        | 461               | x                           |
| offene Form.....   | 4 314     | 2 463                  | –                 | 1 216           | 579            | x                        | 56                | x                           |
| teilweise gebundene Form.....  | 461       | 333                    | –                 | 46              | –              | x                        | 82                | x                           |
| voll gebundene Form.....   | 1 926     | –                      | 433               | 892             | 278            | x                        | 323               | x                           |

<sup>1</sup> ohne Schule mit dem sonderpädagogischen Förderschwerpunkt „geistige Entwicklung“ und ohne Jahrgangsstufe 1 und 2

#### 4.1 Ausgewählte Schuldaten des Schuljahres 2019/20 nach Schulformen und Verwaltungsbezirken Landkreis Oberhavel

| Merkmal  | Insgesamt | Davon in der Schulform |                   |                 |                |                          |                   |                             |
|--|-----------|------------------------|-------------------|-----------------|----------------|--------------------------|-------------------|-----------------------------|
|  |           | Grund-<br>schule       | Gesamt-<br>schule | Ober-<br>schule | Gym-<br>nasium | berufliches<br>Gymnasium | Förder-<br>schule | Zweiter<br>Bildungs-<br>weg |
| <b>Selbstständige Schulen.....</b>   | 69        | 38                     | 3                 | 13              | 8              | –                        | 6                 | 1                           |
| <b>Schulische Einrichtungen.....</b>   | 72        | 38                     | 3                 | 13              | 8              | 3                        | 6                 | 1                           |
| <b>Schülerinnen und Schüler</b>  |           |                        |                   |                 |                |                          |                   |                             |
| <b>insgesamt.....</b>  | 21 961    | 11 176                 | 2 526             | 2 927           | 4 150          | 577                      | 497               | 108                         |
| männlich.....  | 11 200    | 5 696                  | 1 321             | 1 602           | 1 894          | 291                      | 326               | 70                          |
| weiblich.....  | 10 761    | 5 480                  | 1 205             | 1 325           | 2 256          | 286                      | 171               | 38                          |
| Ausländer insgesamt.....   | 832       | 503                    | 61                | 133             | 93             | 2                        | 13                | 27                          |
| Anteil der Schüler an den<br>Schulformen in Prozent.....                                 | 100       | 50,9                   | 11,5              | 13,3            | 18,9           | 2,6                      | 2,3               | 0,5                         |
| <b>Schülerinnen und Schüler<br/>nach Jahrgangsstufen</b>                                 |           |                        |                   |                 |                |                          |                   |                             |
| <b>Jahrgangsstufen 1-6.....</b>  | 11 758    | 11 176                 | –                 | 474             | x              | x                        | 108               | x                           |
| Jahrgänge 01 - 04.....   | 7 961     | 7 570                  | –                 | 329             | x              | x                        | 62                | x                           |
| Jahrgänge 05 - 06.....   | 3 797     | 3 606                  | –                 | 145             | –              | x                        | 46                | x                           |
| <b>Jahrgangsstufen 7-10.....</b>   | 7 405     | x                      | 1 843             | 2 453           | 2 923          | x                        | 129               | 57                          |
| Jahrgang 07 .....  | 1 853     | x                      | 474               | 618             | 729            | x                        | 32                | x                           |
| Jahrgang 08 .....  | 1 868     | x                      | 457               | 610             | 767            | x                        | 34                | x                           |
| Jahrgang 09 .....  | 1 887     | x                      | 453               | 671             | 713            | x                        | 32                | 18                          |
| Jahrgang 10 .....  | 1 797     | x                      | 459               | 554             | 714            | x                        | 31                | 39                          |
| <b>Jahrgangsstufen 11-13.....</b>  | 2 538     | x                      | 683               | x               | 1 227          | 577                      | –                 | 51                          |
| Jahrgang 11 .....  | 1 110     | x                      | 239               | x               | 645            | 211                      | –                 | 15                          |
| Jahrgang 12 .....  | 1 042     | x                      | 225               | x               | 582            | 204                      | –                 | 31                          |
| Jahrgang 13 .....  | 386       | x                      | 219               | x               | x              | 162                      | –                 | 5                           |
| <b>Lernstufen.....</b>   | 260       | x                      | x                 | x               | x              | x                        | 260               | x                           |
| <b>Schülerinnen und Schüler<br/>mit sonderpädagogischer<br/>Förderung insgesamt.....</b> |           |                        |                   |                 |                |                          |                   |                             |
| <b>Förderung insgesamt.....</b>  | 1 176     | 319                    | 109               | 239             | 11             | 1                        | 497               | –                           |
| männlich.....  | 765       | 208                    | 70                | 153             | 8              | –                        | 326               | –                           |
| weiblich.....  | 411       | 111                    | 39                | 86              | 3              | 1                        | 171               | –                           |
| <b>Versetzte<sup>1</sup>.....</b>  | 17 312    | 7 307                  | 2 423             | 2 646           | 4 065          | 553                      | 212               | 106                         |
| <b>Nichtversetzte/Wiederholer<sup>1</sup>.....</b>                                       | 376       | 42                     | 103               | 115             | 85             | 24                       | 5                 | 2                           |
| <b>Ganztagsteilnehmerinnen/<br/>Ganztagsteilnehmer.....</b>                              |           |                        |                   |                 |                |                          |                   |                             |
| <b>Ganztagsteilnehmer.....</b>   | 7 828     | 4 342                  | 1 231             | 1 693           | 303            | x                        | 259               | x                           |
| offene Form.....   | 4 444     | 3 823                  | –                 | 318             | 303            | x                        | –                 | x                           |
| teilweise gebundene Form.....  | 519       | 519                    | –                 | –               | –              | x                        | –                 | x                           |
| voll gebundene Form.....   | 2 865     | –                      | 1 231             | 1 375           | –              | x                        | 259               | x                           |

<sup>1</sup> ohne Schule mit dem sonderpädagogischen Förderschwerpunkt „geistige Entwicklung“ und ohne Jahrgangsstufe 1 und 2

**4.1 Ausgewählte Schuldaten des Schuljahres 2019/20 nach Schulformen und Verwaltungsbezirken  
Landkreis Oberspreewald-Lausitz**

| Merkmal  | Insgesamt | Davon in der Schulform |                   |                 |                |                          |                   |                             |
|--|-----------|------------------------|-------------------|-----------------|----------------|--------------------------|-------------------|-----------------------------|
|  |           | Grund-<br>schule       | Gesamt-<br>schule | Ober-<br>schule | Gym-<br>nasium | berufliches<br>Gymnasium | Förder-<br>schule | Zweiter<br>Bildungs-<br>weg |
| <b>Selbstständige Schulen.....</b>   | 37        | 20                     | –                 | 9               | 3              | –                        | 4                 | 1                           |
| <b>Schulische Einrichtungen.....</b>   | 38        | 20                     | –                 | 9               | 3              | 1                        | 4                 | 1                           |
| <b>Schülerinnen und Schüler</b>  |           |                        |                   |                 |                |                          |                   |                             |
| <b>insgesamt.....</b>  | 9 187     | 3 972                  | –                 | 2 905           | 1 854          | 128                      | 275               | 53                          |
| männlich.....  | 4 662     | 2 007                  | –                 | 1 557           | 821            | 63                       | 183               | 31                          |
| weiblich.....  | 4 525     | 1 965                  | –                 | 1 348           | 1 033          | 65                       | 92                | 22                          |
| Ausländer insgesamt.....   | 469       | 229                    | –                 | 175             | 32             | 3                        | 6                 | 24                          |
| Anteil der Schüler an den<br>Schulformen in Prozent.....                                 | 100       | 43,2                   | –                 | 31,6            | 20,2           | 1,4                      | 3,0               | 0,6                         |
| <b>Schülerinnen und Schüler<br/>nach Jahrgangsstufen</b>                                 |           |                        |                   |                 |                |                          |                   |                             |
| <b>Jahrgangsstufen 1-6.....</b>  | 5 052     | 3 972                  | –                 | 917             | 157            | x                        | 6                 | x                           |
| Jahrgänge 01 - 04.....   | 3 424     | 2 765                  | –                 | 659             | x              | x                        | –                 | x                           |
| Jahrgänge 05 - 06.....   | 1 628     | 1 207                  | –                 | 258             | 157            | x                        | 6                 | x                           |
| <b>Jahrgangsstufen 7-10.....</b>   | 3 380     | x                      | –                 | 1 988           | 1 230          | x                        | 109               | 53                          |
| Jahrgang 07 .....  | 840       | x                      | –                 | 508             | 311            | x                        | 21                | x                           |
| Jahrgang 08 .....  | 836       | x                      | –                 | 497             | 312            | x                        | 27                | x                           |
| Jahrgang 09 .....  | 891       | x                      | –                 | 528             | 303            | x                        | 35                | 25                          |
| Jahrgang 10 .....  | 813       | x                      | –                 | 455             | 304            | x                        | 26                | 28                          |
| <b>Jahrgangsstufen 11-13.....</b>  | 595       | x                      | –                 | x               | 467            | 128                      | –                 | –                           |
| Jahrgang 11 .....  | 290       | x                      | –                 | x               | 250            | 40                       | –                 | –                           |
| Jahrgang 12 .....  | 254       | x                      | –                 | x               | 217            | 37                       | –                 | –                           |
| Jahrgang 13 .....  | 51        | x                      | –                 | x               | x              | 51                       | –                 | –                           |
| <b>Lernstufen.....</b>   | 160       | x                      | –                 | x               | x              | x                        | 160               | x                           |
| <b>Schülerinnen und Schüler<br/>mit sonderpädagogischer<br/>Förderung insgesamt.....</b> | 610       | 175                    | –                 | 145             | 14             | 1                        | 275               | –                           |
| männlich.....  | 407       | 119                    | –                 | 97              | 8              | –                        | 183               | –                           |
| weiblich.....  | 203       | 56                     | –                 | 48              | 6              | 1                        | 92                | –                           |
| <b>Versetzte<sup>1</sup>.....</b>  | 7 164     | 2 577                  | –                 | 2 464           | 1 837          | 121                      | 115               | 50                          |
| <b>Nichtversetzte/Wiederholer<sup>1</sup>.....</b>                                       | 152       | 31                     | –                 | 94              | 17             | 7                        | –                 | 3                           |
| <b>Ganztagsteilnehmerinnen/<br/>Ganztagsteilnehmer.....</b>                              | 3 538     | 1 025                  | –                 | 1 667           | 646            | x                        | 200               | x                           |
| offene Form.....   | 2 567     | 737                    | –                 | 1 184           | 646            | x                        | –                 | x                           |
| teilweise gebundene Form.....  | 288       | 288                    | –                 | –               | –              | x                        | –                 | x                           |
| voll gebundene Form.....   | 683       | –                      | –                 | 483             | –              | x                        | 200               | x                           |

<sup>1</sup> ohne Schule mit dem sonderpädagogischen Förderschwerpunkt „geistige Entwicklung“ und ohne Jahrgangsstufe 1 und 2

#### 4.1 Ausgewählte Schuldaten des Schuljahres 2019/20 nach Schulformen und Verwaltungsbezirken Landkreis Oder-Spree

| Merkmal  | Insgesamt | Davon in der Schulform |                   |                 |                |                          |                   |                             |
|--|-----------|------------------------|-------------------|-----------------|----------------|--------------------------|-------------------|-----------------------------|
|  |           | Grund-<br>schule       | Gesamt-<br>schule | Ober-<br>schule | Gym-<br>nasium | berufliches<br>Gymnasium | Förder-<br>schule | Zweiter<br>Bildungs-<br>weg |
| <b>Selbstständige Schulen.....</b>   | 66        | 34                     | 2                 | 15              | 8              | –                        | 6                 | 1                           |
| <b>Schulische Einrichtungen.....</b>   | 69        | 34                     | 2                 | 15              | 8              | 1                        | 8                 | 1                           |
| <b>Schülerinnen und Schüler</b>  |           |                        |                   |                 |                |                          |                   |                             |
| <b>insgesamt.....</b>  | 18 207    | 8 104                  | 987               | 3 756           | 3 987          | 438                      | 896               | 39                          |
| männlich.....  | 9 190     | 4 122                  | 500               | 2 033           | 1 720          | 218                      | 578               | 19                          |
| weiblich.....  | 9 017     | 3 982                  | 487               | 1 723           | 2 267          | 220                      | 318               | 20                          |
| Ausländer insgesamt.....   | 1 049     | 480                    | 51                | 274             | 158            | 26                       | 28                | 32                          |
| Anteil der Schüler an den<br>Schulformen in Prozent.....                                 | 100       | 44,5                   | 5,4               | 20,6            | 21,9           | 2,4                      | 4,9               | 0,2                         |
| <b>Schülerinnen und Schüler<br/>nach Jahrgangsstufen</b>                                 |           |                        |                   |                 |                |                          |                   |                             |
| <b>Jahrgangsstufen 1-6.....</b>  | 9 494     | 8 104                  | –                 | 1 053           | 107            | x                        | 230               | x                           |
| Jahrgänge 01 - 04.....   | 6 400     | 5 537                  | –                 | 727             | x              | x                        | 136               | x                           |
| Jahrgänge 05 - 06.....   | 3 094     | 2 567                  | –                 | 326             | 107            | x                        | 94                | x                           |
| <b>Jahrgangsstufen 7-10.....</b>   | 6 397     | x                      | 725               | 2 703           | 2 672          | x                        | 258               | 39                          |
| Jahrgang 07 .....  | 1 637     | x                      | 174               | 691             | 692            | x                        | 80                | x                           |
| Jahrgang 08 .....  | 1 620     | x                      | 192               | 697             | 669            | x                        | 62                | x                           |
| Jahrgang 09 .....  | 1 584     | x                      | 195               | 672             | 644            | x                        | 54                | 19                          |
| Jahrgang 10 .....  | 1 556     | x                      | 164               | 643             | 667            | x                        | 62                | 20                          |
| <b>Jahrgangsstufen 11-13.....</b>  | 1 908     | x                      | 262               | x               | 1 208          | 438                      | –                 | –                           |
| Jahrgang 11 .....  | 891       | x                      | 93                | x               | 656            | 142                      | –                 | –                           |
| Jahrgang 12 .....  | 793       | x                      | 87                | x               | 552            | 154                      | –                 | –                           |
| Jahrgang 13 .....  | 224       | x                      | 82                | x               | x              | 142                      | –                 | –                           |
| <b>Lernstufen.....</b>   | 408       | x                      | x                 | x               | x              | x                        | 408               | x                           |
| <b>Schülerinnen und Schüler<br/>mit sonderpädagogischer<br/>Förderung insgesamt.....</b> |           |                        |                   |                 |                |                          |                   |                             |
| <b>Förderung insgesamt.....</b>  | 1 489     | 312                    | 17                | 219             | 43             | 2                        | 896               | –                           |
| männlich.....  | 985       | 216                    | 12                | 155             | 22             | 2                        | 578               | –                           |
| weiblich.....  | 504       | 96                     | 5                 | 64              | 21             | –                        | 318               | –                           |
| <b>Versetzte<sup>1</sup>.....</b>  | 14 191    | 5 240                  | 938               | 3 204           | 3 902          | 422                      | 446               | 39                          |
| <b>Nichtversetzte/Wiederholer<sup>1</sup>.....</b>                                       | 370       | 53                     | 49                | 160             | 85             | 16                       | 7                 | –                           |
| <b>Ganztagsteilnehmerinnen/<br/>Ganztagsteilnehmer.....</b>                              |           |                        |                   |                 |                |                          |                   |                             |
| <b>Ganztagsteilnehmer.....</b>   | 8 319     | 3 929                  | 673               | 2 101           | 1 138          | x                        | 478               | x                           |
| offene Form.....   | 5 555     | 3 477                  | 420               | 826             | 819            | x                        | 13                | x                           |
| teilweise gebundene Form.....  | 611       | 452                    | –                 | 102             | –              | x                        | 57                | x                           |
| voll gebundene Form.....   | 2 153     | –                      | 253               | 1 173           | 319            | x                        | 408               | x                           |

<sup>1</sup> ohne Schule mit dem sonderpädagogischen Förderschwerpunkt „geistige Entwicklung“ und ohne Jahrgangsstufe 1 und 2

#### 4.1 Ausgewählte Schuldaten des Schuljahres 2019/20 nach Schulformen und Verwaltungsbezirken Landkreis Ostprignitz-Ruppin

| Merkmal  | Insgesamt | Davon in der Schulform |                   |                 |                |                          |                   |                             |
|--|-----------|------------------------|-------------------|-----------------|----------------|--------------------------|-------------------|-----------------------------|
|  |           | Grund-<br>schule       | Gesamt-<br>schule | Ober-<br>schule | Gym-<br>nasium | berufliches<br>Gymnasium | Förder-<br>schule | Zweiter<br>Bildungs-<br>weg |
| <b>Selbstständige Schulen.....</b>   | 42        | 21                     | 1                 | 10              | 4              | –                        | 5                 | 1                           |
| <b>Schulische Einrichtungen.....</b>   | 43        | 21                     | 1                 | 10              | 4              | 1                        | 5                 | 1                           |
| <b>Schülerinnen und Schüler</b>  |           |                        |                   |                 |                |                          |                   |                             |
| <b>insgesamt.....</b>  | 9 691     | 4 256                  | 727               | 2 056           | 1 898          | 209                      | 499               | 46                          |
| männlich.....  | 4 972     | 2 213                  | 337               | 1 119           | 866            | 91                       | 327               | 19                          |
| weiblich.....  | 4 719     | 2 043                  | 390               | 937             | 1 032          | 118                      | 172               | 27                          |
| Ausländer insgesamt.....   | 582       | 238                    | 56                | 207             | 41             | 4                        | 29                | 7                           |
| Anteil der Schüler an den<br>Schulformen in Prozent.....                                 | 100       | 43,9                   | 7,5               | 21,2            | 19,6           | 2,2                      | 5,1               | 0,5                         |
| <b>Schülerinnen und Schüler<br/>nach Jahrgangsstufen</b>                                 |           |                        |                   |                 |                |                          |                   |                             |
| <b>Jahrgangsstufen 1-6.....</b>  | 5 046     | 4 256                  | 268               | 331             | 55             | x                        | 136               | x                           |
| Jahrgänge 01 - 04.....   | 3 389     | 2 891                  | 181               | 256             | x              | x                        | 61                | x                           |
| Jahrgänge 05 - 06.....   | 1 657     | 1 365                  | 87                | 75              | 55             | x                        | 75                | x                           |
| <b>Jahrgangsstufen 7-10.....</b>   | 3 527     | x                      | 317               | 1 725           | 1 266          | x                        | 173               | 46                          |
| Jahrgang 07 .....  | 863       | x                      | 73                | 438             | 305            | x                        | 47                | x                           |
| Jahrgang 08 .....  | 898       | x                      | 93                | 413             | 350            | x                        | 42                | x                           |
| Jahrgang 09 .....  | 896       | x                      | 79                | 457             | 296            | x                        | 44                | 20                          |
| Jahrgang 10 .....  | 870       | x                      | 72                | 417             | 315            | x                        | 40                | 26                          |
| <b>Jahrgangsstufen 11-13.....</b>  | 928       | x                      | 142               | x               | 577            | 209                      | –                 | –                           |
| Jahrgang 11 .....  | 454       | x                      | 55                | x               | 307            | 92                       | –                 | –                           |
| Jahrgang 12 .....  | 383       | x                      | 54                | x               | 270            | 59                       | –                 | –                           |
| Jahrgang 13 .....  | 91        | x                      | 33                | x               | x              | 58                       | –                 | –                           |
| <b>Lernstufen.....</b>   | 190       | x                      | x                 | x               | x              | x                        | 190               | x                           |
| <b>Schülerinnen und Schüler<br/>mit sonderpädagogischer<br/>Förderung insgesamt.....</b> |           |                        |                   |                 |                |                          |                   |                             |
| <b>Förderung insgesamt.....</b>  | 867       | 199                    | 26                | 133             | 10             | –                        | 499               | –                           |
| männlich.....  | 580       | 132                    | 19                | 94              | 8              | –                        | 327               | –                           |
| weiblich.....  | 287       | 67                     | 7                 | 39              | 2              | –                        | 172               | –                           |
| <b>Versetzte<sup>1</sup>.....</b>  | 7 589     | 2 769                  | 606               | 1 807           | 1 865          | 199                      | 297               | 46                          |
| <b>Nichtversetzte/Wiederholer<sup>1</sup>.....</b>                                       | 195       | 22                     | 25                | 101             | 33             | 10                       | 4                 | –                           |
| <b>Ganztagesteilnehmerinnen/<br/>Ganztagesteilnehmer.....</b>                            |           |                        |                   |                 |                |                          |                   |                             |
| <b>Ganztagesteilnehmer.....</b>  | 5 270     | 2 438                  | 520               | 1 582           | 489            | x                        | 241               | x                           |
| offene Form.....   | 3 114     | 2 087                  | 203               | 335             | 489            | x                        | –                 | x                           |
| teilweise gebundene Form.....  | 426       | 351                    | –                 | 75              | –              | x                        | –                 | x                           |
| voll gebundene Form.....   | 1 730     | –                      | 317               | 1 172           | –              | x                        | 241               | x                           |

<sup>1</sup> ohne Schule mit dem sonderpädagogischen Förderschwerpunkt „geistige Entwicklung“ und ohne Jahrgangsstufe 1 und 2

#### 4.1 Ausgewählte Schuldaten des Schuljahres 2019/20 nach Schulformen und Verwaltungsbezirken Landkreis Potsdam-Mittelmark

| Merkmal  | Insgesamt | Davon in der Schulform |                   |                 |                |                          |                   |                             |
|--|-----------|------------------------|-------------------|-----------------|----------------|--------------------------|-------------------|-----------------------------|
|  |           | Grund-<br>schule       | Gesamt-<br>schule | Ober-<br>schule | Gym-<br>nasium | berufliches<br>Gymnasium | Förder-<br>schule | Zweiter<br>Bildungs-<br>weg |
| <b>Selbstständige Schulen.....</b>   | 69        | 39                     | 7                 | 9               | 8              | –                        | 6                 | –                           |
| <b>Schulische Einrichtungen.....</b>   | 72        | 39                     | 7                 | 10              | 9              | 1                        | 6                 | –                           |
| <b>Schülerinnen und Schüler</b>  |           |                        |                   |                 |                |                          |                   |                             |
| <b>insgesamt.....</b>  | 21 858    | 10 619                 | 2 673             | 2 865           | 5 040          | 198                      | 463               | –                           |
| männlich.....  | 11 148    | 5 431                  | 1 395             | 1 573           | 2 369          | 84                       | 296               | –                           |
| weiblich.....  | 10 710    | 5 188                  | 1 278             | 1 292           | 2 671          | 114                      | 167               | –                           |
| Ausländer insgesamt.....   | 1 168     | 455                    | 99                | 518             | 65             | 6                        | 25                | –                           |
| Anteil der Schüler an den<br>Schulformen in Prozent.....                                 | 100       | 48,6                   | 12,2              | 13,1            | 23,1           | 0,9                      | 2,1               | –                           |
| <b>Schülerinnen und Schüler<br/>nach Jahrgangsstufen</b>                                 |           |                        |                   |                 |                |                          |                   |                             |
| <b>Jahrgangsstufen 1-6.....</b>  | 12 668    | 10 619                 | 632               | 1 138           | 169            | x                        | 110               | x                           |
| Jahrgänge 01 - 04.....   | 8 542     | 7 269                  | 447               | 766             | x              | x                        | 60                | x                           |
| Jahrgänge 05 - 06.....   | 4 126     | 3 350                  | 185               | 372             | 169            | x                        | 50                | x                           |
| <b>Jahrgangsstufen 7-10.....</b>   | 6 896     | x                      | 1 700             | 1 727           | 3 371          | x                        | 98                | –                           |
| Jahrgang 07 .....  | 1 829     | x                      | 580               | 367             | 856            | x                        | 26                | x                           |
| Jahrgang 08 .....  | 1 755     | x                      | 534               | 379             | 811            | x                        | 31                | x                           |
| Jahrgang 09 .....  | 1 657     | x                      | 325               | 470             | 844            | x                        | 18                | –                           |
| Jahrgang 10 .....  | 1 655     | x                      | 261               | 511             | 860            | x                        | 23                | –                           |
| <b>Jahrgangsstufen 11-13.....</b>  | 2 039     | x                      | 341               | x               | 1 500          | 198                      | –                 | –                           |
| Jahrgang 11 .....  | 1 003     | x                      | 132               | x               | 799            | 72                       | –                 | –                           |
| Jahrgang 12 .....  | 896       | x                      | 116               | x               | 701            | 79                       | –                 | –                           |
| Jahrgang 13 .....  | 140       | x                      | 93                | x               | x              | 47                       | –                 | –                           |
| <b>Lernstufen.....</b>   | 255       | x                      | x                 | x               | x              | x                        | 255               | x                           |
| <b>Schülerinnen und Schüler<br/>mit sonderpädagogischer<br/>Förderung insgesamt.....</b> | 1 042     | 310                    | 95                | 141             | 33             | –                        | 463               | –                           |
| männlich.....  | 687       | 212                    | 64                | 98              | 17             | –                        | 296               | –                           |
| weiblich.....  | 355       | 98                     | 31                | 43              | 16             | –                        | 167               | –                           |
| <b>Versetzte<sup>1</sup>.....</b>  | 17 084    | 6 982                  | 2 388             | 2 400           | 4 937          | 192                      | 185               | –                           |
| <b>Nichtversetzte/Wiederholer<sup>1</sup>.....</b>                                       | 290       | 40                     | 55                | 82              | 103            | 6                        | 4                 | –                           |
| <b>Ganztagsteilnehmerinnen/<br/>Ganztagsteilnehmer.....</b>                              | 9 847     | 5 182                  | 2 099             | 1 704           | 510            | x                        | 352               | x                           |
| offene Form.....   | 5 829     | 3 835                  | 1 023             | 758             | 213            | x                        | –                 | x                           |
| teilweise gebundene Form.....  | 1 893     | 1 347                  | 185               | 263             | –              | x                        | 98                | x                           |
| voll gebundene Form.....   | 2 125     | –                      | 891               | 683             | 297            | x                        | 254               | x                           |

<sup>1</sup> ohne Schule mit dem sonderpädagogischen Förderschwerpunkt „geistige Entwicklung“ und ohne Jahrgangsstufe 1 und 2



#### 4.1 Ausgewählte Schuldaten des Schuljahres 2019/20 nach Schulformen und Verwaltungsbezirken Landkreis Prignitz

| Merkmal  | Insgesamt | Davon in der Schulform |                   |                 |                |                          |                   |                             |
|--|-----------|------------------------|-------------------|-----------------|----------------|--------------------------|-------------------|-----------------------------|
|  |           | Grund-<br>schule       | Gesamt-<br>schule | Ober-<br>schule | Gym-<br>nasium | berufliches<br>Gymnasium | Förder-<br>schule | Zweiter<br>Bildungs-<br>weg |
| <b>Selbstständige Schulen.....</b>   | 33        | 19                     | –                 | 5               | 3              | –                        | 5                 | 1                           |
| <b>Schulische Einrichtungen.....</b>   | 34        | 19                     | –                 | 5               | 3              | 1                        | 5                 | 1                           |
| <b>Schülerinnen und Schüler</b>  |           |                        |                   |                 |                |                          |                   |                             |
| <b>insgesamt.....</b>  | 6 447     | 3 368                  | –                 | 1 321           | 1 158          | 146                      | 426               | 28                          |
| männlich.....  | 3 306     | 1 733                  | –                 | 694             | 532            | 64                       | 264               | 19                          |
| weiblich.....  | 3 141     | 1 635                  | –                 | 627             | 626            | 82                       | 162               | 9                           |
| Ausländer insgesamt.....   | 457       | 287                    | –                 | 101             | 40             | 8                        | 10                | 11                          |
| Anteil der Schüler an den<br>Schulformen in Prozent.....                                 | 100       | 52,2                   | –                 | 20,5            | 18,0           | 2,3                      | 6,6               | 0,4                         |
| <b>Schülerinnen und Schüler<br/>nach Jahrgangsstufen</b>                                 |           |                        |                   |                 |                |                          |                   |                             |
| <b>Jahrgangsstufen 1-6.....</b>  | 3 543     | 3 368                  | –                 | 82              | –              | x                        | 93                | x                           |
| Jahrgänge 01 - 04.....   | 2 426     | 2 335                  | –                 | 55              | x              | x                        | 36                | x                           |
| Jahrgänge 05 - 06.....   | 1 117     | 1 033                  | –                 | 27              | –              | x                        | 57                | x                           |
| <b>Jahrgangsstufen 7-10.....</b>   | 2 210     | x                      | –                 | 1 239           | 808            | x                        | 135               | 28                          |
| Jahrgang 07 .....  | 535       | x                      | –                 | 326             | 181            | x                        | 28                | x                           |
| Jahrgang 08 .....  | 582       | x                      | –                 | 329             | 215            | x                        | 38                | x                           |
| Jahrgang 09 .....  | 552       | x                      | –                 | 315             | 193            | x                        | 41                | 3                           |
| Jahrgang 10 .....  | 541       | x                      | –                 | 269             | 219            | x                        | 28                | 25                          |
| <b>Jahrgangsstufen 11-13.....</b>  | 496       | x                      | –                 | x               | 350            | 146                      | –                 | –                           |
| Jahrgang 11 .....  | 230       | x                      | –                 | x               | 175            | 55                       | –                 | –                           |
| Jahrgang 12 .....  | 220       | x                      | –                 | x               | 175            | 45                       | –                 | –                           |
| Jahrgang 13 .....  | 46        | x                      | –                 | x               | x              | 46                       | –                 | –                           |
| <b>Lernstufen.....</b>   | 198       | x                      | –                 | x               | x              | x                        | 198               | x                           |
| <b>Schülerinnen und Schüler<br/>mit sonderpädagogischer<br/>Förderung insgesamt.....</b> | 711       | 175                    | –                 | 102             | 7              | 1                        | 426               | –                           |
| männlich.....  | 447       | 115                    | –                 | 63              | 4              | 1                        | 264               | –                           |
| weiblich.....  | 264       | 60                     | –                 | 39              | 3              | –                        | 162               | –                           |
| <b>Versetzte<sup>1</sup>.....</b>  | 4 885     | 2 126                  | –                 | 1 231           | 1 142          | 139                      | 219               | 28                          |
| <b>Nichtversetzte/Wiederholer<sup>1</sup>.....</b>                                       | 108       | 11                     | –                 | 67              | 16             | 7                        | 7                 | –                           |
| <b>Ganztagsteilnehmerinnen/<br/>Ganztagsteilnehmer.....</b>                              | 3 373     | 1 997                  | –                 | 974             | 204            | x                        | 198               | x                           |
| offene Form.....   | 2 053     | 1 694                  | –                 | 155             | 204            | x                        | –                 | x                           |
| teilweise gebundene Form.....  | 303       | 303                    | –                 | –               | –              | x                        | –                 | x                           |
| voll gebundene Form.....   | 1 017     | –                      | –                 | 819             | –              | x                        | 198               | x                           |

<sup>1</sup> ohne Schule mit dem sonderpädagogischen Förderschwerpunkt „geistige Entwicklung“ und ohne Jahrgangsstufe 1 und 2

#### 4.1 Ausgewählte Schuldaten des Schuljahres 2019/20 nach Schulformen und Verwaltungsbezirken Landkreis Spree-Neiße

| Merkmal  | Insgesamt | Davon in der Schulform |                   |                 |                |                          |                   |                             |
|--|-----------|------------------------|-------------------|-----------------|----------------|--------------------------|-------------------|-----------------------------|
|  |           | Grund-<br>schule       | Gesamt-<br>schule | Ober-<br>schule | Gym-<br>nasium | berufliches<br>Gymnasium | Förder-<br>schule | Zweiter<br>Bildungs-<br>weg |
| <b>Selbstständige Schulen.....</b>   | 34        | 22                     | –                 | 6               | 4              | –                        | 2                 | –                           |
| <b>Schulische Einrichtungen.....</b>   | 35        | 22                     | –                 | 6               | 4              | –                        | 3                 | –                           |
| <b>Schülerinnen und Schüler</b>  |           |                        |                   |                 |                |                          |                   |                             |
| <b>insgesamt.....</b>  | 9 154     | 4 842                  | –                 | 2 096           | 2 053          | –                        | 163               | –                           |
| männlich.....  | 4 651     | 2 478                  | –                 | 1 176           | 887            | –                        | 110               | –                           |
| weiblich.....  | 4 503     | 2 364                  | –                 | 920             | 1 166          | –                        | 53                | –                           |
| Ausländer insgesamt.....   | 658       | 374                    | –                 | 162             | 117            | –                        | 5                 | –                           |
| Anteil der Schüler an den<br>Schulformen in Prozent.....                                 | 100       | 52,9                   | –                 | 22,9            | 22,4           | –                        | 1,8               | –                           |
| <b>Schülerinnen und Schüler<br/>nach Jahrgangsstufen</b>                                 |           |                        |                   |                 |                |                          |                   |                             |
| <b>Jahrgangsstufen 1-6.....</b>  | 5 504     | 4 842                  | –                 | 556             | 106            | x                        | –                 | x                           |
| Jahrgänge 01 - 04.....   | 3 636     | 3 257                  | –                 | 379             | x              | x                        | –                 | x                           |
| Jahrgänge 05 - 06.....   | 1 868     | 1 585                  | –                 | 177             | 106            | x                        | –                 | x                           |
| <b>Jahrgangsstufen 7-10.....</b>   | 2 957     | x                      | –                 | 1 540           | 1 405          | x                        | 12                | –                           |
| Jahrgang 07 .....  | 774       | x                      | –                 | 408             | 366            | x                        | –                 | x                           |
| Jahrgang 08 .....  | 740       | x                      | –                 | 396             | 344            | x                        | –                 | x                           |
| Jahrgang 09 .....  | 776       | x                      | –                 | 405             | 371            | x                        | –                 | –                           |
| Jahrgang 10 .....  | 667       | x                      | –                 | 331             | 324            | x                        | 12                | –                           |
| <b>Jahrgangsstufen 11-13.....</b>  | 542       | x                      | –                 | x               | 542            | –                        | –                 | –                           |
| Jahrgang 11 .....  | 279       | x                      | –                 | x               | 279            | –                        | –                 | –                           |
| Jahrgang 12 .....  | 263       | x                      | –                 | x               | 263            | –                        | –                 | –                           |
| Jahrgang 13 .....  | –         | x                      | –                 | x               | x              | –                        | –                 | –                           |
| <b>Lernstufen.....</b>   | 151       | x                      | –                 | x               | x              | x                        | 151               | x                           |
| <b>Schülerinnen und Schüler<br/>mit sonderpädagogischer<br/>Förderung insgesamt.....</b> |           |                        |                   |                 |                |                          |                   |                             |
| <b>Förderung insgesamt.....</b>  | 646       | 254                    | –                 | 215             | 14             | –                        | 163               | –                           |
| männlich.....  | 408       | 154                    | –                 | 135             | 9              | –                        | 110               | –                           |
| weiblich.....  | 238       | 100                    | –                 | 80              | 5              | –                        | 53                | –                           |
| <b>Versetzte<sup>1</sup>.....</b>  | 7 081     | 3 198                  | –                 | 1 851           | 2 020          | –                        | 12                | –                           |
| <b>Nichtversetzte/Wiederholer<sup>1</sup>.....</b>                                       | 115       | 15                     | –                 | 67              | 33             | –                        | –                 | –                           |
| <b>Ganztagsteilnehmerinnen/<br/>Ganztagsteilnehmer.....</b>                              |           |                        |                   |                 |                |                          |                   |                             |
| <b>Ganztagsteilnehmer.....</b>   | 4 169     | 1 940                  | –                 | 1 218           | 849            | x                        | 162               | x                           |
| offene Form.....   | 3 118     | 1 560                  | –                 | 697             | 849            | x                        | 12                | x                           |
| teilweise gebundene Form.....  | 600       | 380                    | –                 | 220             | –              | x                        | –                 | x                           |
| voll gebundene Form.....   | 451       | –                      | –                 | 301             | –              | x                        | 150               | x                           |

<sup>1</sup> ohne Schule mit dem sonderpädagogischen Förderschwerpunkt „geistige Entwicklung“ und ohne Jahrgangsstufe 1 und 2

#### 4.1 Ausgewählte Schuldaten des Schuljahres 2019/20 nach Schulformen und Verwaltungsbezirken Landkreis Teltow-Fläming

| Merkmal  | Insgesamt | Davon in der Schulform |                   |                 |                |                          |                   |                             |
|--|-----------|------------------------|-------------------|-----------------|----------------|--------------------------|-------------------|-----------------------------|
|  |           | Grund-<br>schule       | Gesamt-<br>schule | Ober-<br>schule | Gym-<br>nasium | berufliches<br>Gymnasium | Förder-<br>schule | Zweiter<br>Bildungs-<br>weg |
| <b>Selbstständige Schulen.....</b>   | 54        | 30                     | 1                 | 11              | 6              | –                        | 5                 | 1                           |
| <b>Schulische Einrichtungen.....</b>   | 55        | 30                     | 1                 | 11              | 6              | 1                        | 5                 | 1                           |
| <b>Schülerinnen und Schüler</b>  |           |                        |                   |                 |                |                          |                   |                             |
| <b>insgesamt.....</b>  | 16 245    | 8 492                  | 729               | 3 137           | 3 091          | 263                      | 462               | 71                          |
| männlich.....  | 8 317     | 4 258                  | 363               | 1 793           | 1 460          | 127                      | 282               | 34                          |
| weiblich.....  | 7 928     | 4 234                  | 366               | 1 344           | 1 631          | 136                      | 180               | 37                          |
| Ausländer insgesamt.....   | 848       | 502                    | 23                | 201             | 64             | 4                        | 25                | 29                          |
| Anteil der Schüler an den<br>Schulformen in Prozent.....                                 | 100       | 52,3                   | 4,5               | 19,3            | 19,0           | 1,6                      | 2,8               | 0,4                         |
| <b>Schülerinnen und Schüler<br/>nach Jahrgangsstufen</b>                                 |           |                        |                   |                 |                |                          |                   |                             |
| <b>Jahrgangsstufen 1-6.....</b>  | 9 343     | 8 492                  | –                 | 523             | 162            | x                        | 166               | x                           |
| Jahrgänge 01 - 04.....   | 6 232     | 5 790                  | –                 | 352             | x              | x                        | 90                | x                           |
| Jahrgänge 05 - 06.....   | 3 111     | 2 702                  | –                 | 171             | 162            | x                        | 76                | x                           |
| <b>Jahrgangsstufen 7-10.....</b>   | 5 398     | x                      | 485               | 2 614           | 2 053          | x                        | 175               | 71                          |
| Jahrgang 07 .....  | 1 297     | x                      | 132               | 631             | 495            | x                        | 39                | x                           |
| Jahrgang 08 .....  | 1 364     | x                      | 111               | 661             | 551            | x                        | 41                | x                           |
| Jahrgang 09 .....  | 1 381     | x                      | 113               | 703             | 481            | x                        | 52                | 32                          |
| Jahrgang 10 .....  | 1 356     | x                      | 129               | 619             | 526            | x                        | 43                | 39                          |
| <b>Jahrgangsstufen 11-13.....</b>  | 1 383     | x                      | 244               | x               | 876            | 263                      | –                 | –                           |
| Jahrgang 11 .....  | 695       | x                      | 100               | x               | 489            | 106                      | –                 | –                           |
| Jahrgang 12 .....  | 562       | x                      | 77                | x               | 387            | 98                       | –                 | –                           |
| Jahrgang 13 .....  | 126       | x                      | 67                | x               | x              | 59                       | –                 | –                           |
| <b>Lernstufen.....</b>   | 121       | x                      | x                 | x               | x              | x                        | 121               | x                           |
| <b>Schülerinnen und Schüler<br/>mit sonderpädagogischer<br/>Förderung insgesamt.....</b> | 945       | 268                    | 14                | 180             | 18             | 3                        | 462               | –                           |
| männlich.....  | 614       | 178                    | 12                | 128             | 12             | 2                        | 282               | –                           |
| weiblich.....  | 331       | 90                     | 2                 | 52              | 6              | 1                        | 180               | –                           |
| <b>Versetzte<sup>1</sup>.....</b>  | 12 626    | 5 442                  | 693               | 2 821           | 3 044          | 250                      | 308               | 68                          |
| <b>Nichtversetzte/Wiederholer<sup>1</sup>.....</b>                                       | 315       | 66                     | 36                | 150             | 47             | 13                       | –                 | 3                           |
| <b>Ganztagesteilnehmerinnen/<br/>Ganztagesteilnehmer.....</b>                            | 6 652     | 3 328                  | 485               | 1 752           | 886            | x                        | 201               | x                           |
| offene Form.....   | 3 538     | 2 440                  | –                 | 269             | 801            | x                        | 28                | x                           |
| teilweise gebundene Form.....  | 1 176     | 888                    | –                 | 288             | –              | x                        | –                 | x                           |
| voll gebundene Form.....   | 1 938     | –                      | 485               | 1 195           | 85             | x                        | 173               | x                           |

<sup>1</sup> ohne Schule mit dem sonderpädagogischen Förderschwerpunkt „geistige Entwicklung“ und ohne Jahrgangsstufe 1 und 2

#### 4.1 Ausgewählte Schuldaten des Schuljahres 2019/20 nach Schulformen und Verwaltungsbezirken Landkreis Uckermark

| Merkmal  | Insgesamt | Davon in der Schulform |                   |                 |                |                          |                   |                             |
|--|-----------|------------------------|-------------------|-----------------|----------------|--------------------------|-------------------|-----------------------------|
|  |           | Grund-<br>schule       | Gesamt-<br>schule | Ober-<br>schule | Gym-<br>nasium | berufliches<br>Gymnasium | Förder-<br>schule | Zweiter<br>Bildungs-<br>weg |
| <b>Selbstständige Schulen.....</b>   | 52        | 32                     | 2                 | 8               | 4              | –                        | 5                 | 1                           |
| <b>Schulische Einrichtungen.....</b>   | 55        | 32                     | 2                 | 8               | 4              | –                        | 8                 | 1                           |
| <b>Schülerinnen und Schüler</b>  |           |                        |                   |                 |                |                          |                   |                             |
| <b>insgesamt.....</b>  | 11 354    | 5 674                  | 809               | 2 228           | 1 876          | –                        | 681               | 86                          |
| männlich.....  | 5 823     | 2 912                  | 393               | 1 229           | 806            | –                        | 426               | 57                          |
| weiblich.....  | 5 531     | 2 762                  | 416               | 999             | 1 070          | –                        | 255               | 29                          |
| Ausländer insgesamt.....   | 785       | 469                    | 73                | 126             | 67             | –                        | 26                | 24                          |
| Anteil der Schüler an den<br>Schulformen in Prozent.....                                 | 100       | 50,0                   | 7,1               | 19,6            | 16,5           | –                        | 6,0               | 0,8                         |
| <b>Schülerinnen und Schüler<br/>nach Jahrgangsstufen</b>                                 |           |                        |                   |                 |                |                          |                   |                             |
| <b>Jahrgangsstufen 1-6.....</b>  | 6 130     | 5 674                  | –                 | 232             | –              | x                        | 224               | x                           |
| Jahrgänge 01 - 04.....   | 4 041     | 3 778                  | –                 | 148             | x              | x                        | 115               | x                           |
| Jahrgänge 05 - 06.....   | 2 089     | 1 896                  | –                 | 84              | –              | x                        | 109               | x                           |
| <b>Jahrgangsstufen 7-10.....</b>   | 4 139     | x                      | 564               | 1 996           | 1 301          | x                        | 232               | 46                          |
| Jahrgang 07 .....  | 1 004     | x                      | 139               | 503             | 317            | x                        | 45                | x                           |
| Jahrgang 08 .....  | 1 000     | x                      | 130               | 495             | 315            | x                        | 60                | x                           |
| Jahrgang 09 .....  | 1 069     | x                      | 128               | 540             | 308            | x                        | 76                | 17                          |
| Jahrgang 10 .....  | 1 066     | x                      | 167               | 458             | 361            | x                        | 51                | 29                          |
| <b>Jahrgangsstufen 11-13.....</b>  | 860       | x                      | 245               | x               | 575            | –                        | –                 | 40                          |
| Jahrgang 11 .....  | 406       | x                      | 85                | x               | 301            | –                        | –                 | 20                          |
| Jahrgang 12 .....  | 394       | x                      | 110               | x               | 274            | –                        | –                 | 10                          |
| Jahrgang 13 .....  | 60        | x                      | 50                | x               | x              | –                        | –                 | 10                          |
| <b>Lernstufen.....</b>   | 225       | x                      | x                 | x               | x              | x                        | 225               | x                           |
| <b>Schülerinnen und Schüler<br/>mit sonderpädagogischer<br/>Förderung insgesamt.....</b> |           |                        |                   |                 |                |                          |                   |                             |
| <b>Förderung insgesamt.....</b>  | 1 317     | 321                    | 24                | 274             | 17             | –                        | 681               | –                           |
| männlich.....  | 853       | 209                    | 18                | 192             | 8              | –                        | 426               | –                           |
| weiblich.....  | 464       | 112                    | 6                 | 82              | 9              | –                        | 255               | –                           |
| <b>Versetzte<sup>1</sup>.....</b>  | 8 887     | 3 702                  | 775               | 2 059           | 1 852          | –                        | 420               | 79                          |
| <b>Nichtversetzte/Wiederholer<sup>1</sup>.....</b>                                       | 204       | 38                     | 34                | 95              | 24             | –                        | 6                 | 7                           |
| <b>Ganztagsteilnehmerinnen/<br/>Ganztagsteilnehmer.....</b>                              |           |                        |                   |                 |                |                          |                   |                             |
| <b>Ganztagsteilnehmer.....</b>   | 5 006     | 2 437                  | 55                | 1 944           | 220            | x                        | 350               | x                           |
| offene Form.....   | 2 153     | 1 631                  | –                 | 268             | 220            | x                        | 34                | x                           |
| teilweise gebundene Form.....  | 964       | 806                    | –                 | 84              | –              | x                        | 74                | x                           |
| voll gebundene Form.....   | 1 889     | –                      | 55                | 1 592           | –              | x                        | 242               | x                           |

<sup>1</sup> ohne Schule mit dem sonderpädagogischen Förderschwerpunkt „geistige Entwicklung“ und ohne Jahrgangsstufe 1 und 2

**4.2 Ausgewählte Schuldaten des Schuljahres 2019/20 nach Schulformen und staatlichen Schulämtern  
Staatliches Schulamt Brandenburg an der Havel**

| Merkmal  | Insgesamt | Davon            |                   |                 |                |                          |                   |                             |
|--|-----------|------------------|-------------------|-----------------|----------------|--------------------------|-------------------|-----------------------------|
|  |           | Grund-<br>schule | Gesamt-<br>schule | Ober-<br>schule | Gym-<br>nasium | berufliches<br>Gymnasium | Förder-<br>schule | Zweiter<br>Bildungs-<br>weg |
| <b>Selbstständige Schulen.....</b>   | 208       | 112              | 20                | 27              | 27             | –                        | 19                | 3                           |
| <b>Schulische Einrichtungen.....</b>   | 218       | 113              | 21                | 29              | 29             | 3                        | 20                | 3                           |
| <b>Schülerinnen und Schüler</b>  |           |                  |                   |                 |                |                          |                   |                             |
| <b>insgesamt.....</b>  | 68 677    | 32 498           | 9 050             | 8 605           | 15 194         | 710                      | 2 032             | 588                         |
| männlich.....  | 35 019    | 16 538           | 4 611             | 4 771           | 7 172          | 322                      | 1 288             | 317                         |
| weiblich.....  | 33 658    | 15 960           | 4 439             | 3 834           | 8 022          | 388                      | 744               | 271                         |
| Ausländer insgesamt.....   | 4 419     | 2 172            | 514               | 1 022           | 425            | 13                       | 126               | 147                         |
| Anteil der Schüler an den<br>Schulformen in Prozent.....                                 | 100       | 47,3             | 13,2              | 12,5            | 22,1           | 1,0                      | 3,0               | 0,9                         |
| <b>Schülerinnen und Schüler<br/>nach Jahrgangsstufen</b>                                 |           |                  |                   |                 |                |                          |                   |                             |
| <b>Jahrgangsstufen 1-6.....</b>  | 36 894    | 32 498           | 887               | 2 228           | 599            | x                        | 682               | x                           |
| Jahrgänge 01 - 04.....   | 24 822    | 22 295           | 593               | 1 522           | x              | x                        | 412               | x                           |
| Jahrgänge 05 - 06.....   | 12 072    | 10 203           | 294               | 706             | 599            | x                        | 270               | x                           |
| <b>Jahrgangsstufen 7-10.....</b>   | 23 202    | x                | 5 827             | 6 377           | 10 067         | x                        | 574               | 357                         |
| Jahrgang 07 .....  | 5 867     | x                | 1 687             | 1 488           | 2 546          | x                        | 146               | x                           |
| Jahrgang 08 .....  | 5 757     | x                | 1 576             | 1 534           | 2 499          | x                        | 148               | x                           |
| Jahrgang 09 .....  | 5 773     | x                | 1 329             | 1 722           | 2 473          | x                        | 136               | 113                         |
| Jahrgang 10 .....  | 5 805     | x                | 1 235             | 1 633           | 2 549          | x                        | 144               | 244                         |
| <b>Jahrgangsstufen 11-13.....</b>  | 7 805     | x                | 2 336             | x               | 4 528          | 710                      | –                 | 231                         |
| Jahrgang 11 .....  | 3 725     | x                | 903               | x               | 2 432          | 270                      | –                 | 120                         |
| Jahrgang 12 .....  | 3 222     | x                | 796               | x               | 2 096          | 262                      | –                 | 68                          |
| Jahrgang 13 .....  | 858       | x                | 637               | x               | x              | 178                      | –                 | 43                          |
| <b>Lernstufen.....</b>   | 776       | x                | x                 | x               | x              | x                        | 776               | x                           |
| <b>Schülerinnen und Schüler<br/>mit sonderpädagogischer<br/>Förderung insgesamt.....</b> | 4 097     | 1 044            | 324               | 582             | 111            | 4                        | 2 032             | –                           |
| männlich.....  | 2 677     | 695              | 233               | 390             | 68             | 3                        | 1 288             | –                           |
| weiblich.....  | 1 420     | 349              | 91                | 192             | 43             | 1                        | 744               | –                           |
| <b>Versetzte<sup>1</sup>.....</b>  | 54 173    | 21 096           | 8 442             | 7 475           | 14 879         | 677                      | 1 067             | 537                         |
| <b>Nichtversetzte/Wiederholer<sup>1</sup>.....</b>                                       | 1 234     | 163              | 283               | 373             | 315            | 33                       | 16                | 51                          |
| <b>Ganztagsteilnehmerinnen/<br/>Ganztagsteilnehmer.....</b>                              | 32 813    | 14 853           | 6 475             | 5 731           | 4 572          | x                        | 1 182             | x                           |
| offene Form.....   | 19 057    | 12 050           | 1 238             | 2 084           | 3 550          | x                        | 135               | x                           |
| teilweise gebundene Form.....  | 4 903     | 2 803            | 980               | 644             | 309            | x                        | 167               | x                           |
| voll gebundene Form.....   | 8 853     | –                | 4 257             | 3 003           | 713            | x                        | 880               | x                           |

<sup>1</sup> ohne Schule mit dem sonderpädagogischen Förderschwerpunkt „geistige Entwicklung“ und ohne Jahrgangsstufe 1 und 2

## 4.2 Ausgewählte Schuldaten des Schuljahres 2019/20 nach Schulformen und staatlichen Schulämtern Staatliches Schulamt Cottbus

| Merkmal  | Insgesamt | Davon            |                   |                 |                |                          |                   |                             |
|--|-----------|------------------|-------------------|-----------------|----------------|--------------------------|-------------------|-----------------------------|
|  |           | Grund-<br>schule | Gesamt-<br>schule | Ober-<br>schule | Gym-<br>nasium | berufliches<br>Gymnasium | Förder-<br>schule | Zweiter<br>Bildungs-<br>weg |
| <b>Selbstständige Schulen.....</b>   | 200       | 110              | 7                 | 35              | 24             | –                        | 20                | 4                           |
| <b>Schulische Einrichtungen.....</b>   | 210       | 110              | 9                 | 36              | 24             | 4                        | 23                | 4                           |
| <b>Schülerinnen und Schüler</b>  |           |                  |                   |                 |                |                          |                   |                             |
| <b>insgesamt.....</b>  | 54 802    | 26 629           | 3 026             | 10 632          | 11 575         | 824                      | 1 612             | 504                         |
| männlich.....  | 27 788    | 13 506           | 1 638             | 5 799           | 5 168          | 362                      | 1 032             | 283                         |
| weiblich.....  | 27 014    | 13 123           | 1 388             | 4 833           | 6 407          | 462                      | 580               | 221                         |
| Ausländer insgesamt.....   | 3 462     | 1 889            | 113               | 891             | 330            | 24                       | 59                | 156                         |
| Anteil der Schüler an den<br>Schulformen in Prozent.....                                 | 100       | 48,6             | 5,5               | 19,4            | 21,1           | 1,5                      | 2,9               | 0,9                         |
| <b>Schülerinnen und Schüler<br/>nach Jahrgangsstufen</b>                                 |           |                  |                   |                 |                |                          |                   |                             |
| <b>Jahrgangsstufen 1-6.....</b>  | 29 990    | 26 629           | 332               | 2 112           | 531            | x                        | 386               | x                           |
| Jahrgänge 01 - 04.....   | 20 153    | 18 241           | 236               | 1 468           | x              | x                        | 208               | x                           |
| Jahrgänge 05 - 06.....   | 9 837     | 8 388            | 96                | 644             | 531            | x                        | 178               | x                           |
| <b>Jahrgangsstufen 7-10.....</b>   | 18 919    | x                | 1 755             | 8 520           | 7 767          | x                        | 506               | 371                         |
| Jahrgang 07 .....  | 4 729     | x                | 504               | 2 148           | 1 968          | x                        | 109               | x                           |
| Jahrgang 08 .....  | 4 685     | x                | 383               | 2 254           | 1 930          | x                        | 118               | x                           |
| Jahrgang 09 .....  | 4 903     | x                | 451               | 2 189           | 1 945          | x                        | 139               | 179                         |
| Jahrgang 10 .....  | 4 602     | x                | 417               | 1 929           | 1 924          | x                        | 140               | 192                         |
| <b>Jahrgangsstufen 11-13.....</b>  | 5 173     | x                | 939               | x               | 3 277          | 824                      | –                 | 133                         |
| Jahrgang 11 .....  | 2 437     | x                | 323               | x               | 1 750          | 303                      | –                 | 61                          |
| Jahrgang 12 .....  | 2 180     | x                | 336               | x               | 1 527          | 271                      | –                 | 46                          |
| Jahrgang 13 .....  | 556       | x                | 280               | x               | x              | 250                      | –                 | 26                          |
| <b>Lernstufen.....</b>   | 720       | x                | x                 | x               | x              | x                        | 720               | x                           |
| <b>Schülerinnen und Schüler<br/>mit sonderpädagogischer<br/>Förderung insgesamt.....</b> | 3 980     | 1 308            | 113               | 844             | 91             | 12                       | 1 612             | –                           |
| männlich.....  | 2 552     | 841              | 83                | 534             | 56             | 6                        | 1 032             | –                           |
| weiblich.....  | 1 428     | 467              | 30                | 310             | 35             | 6                        | 580               | –                           |
| <b>Versetzte<sup>1</sup>.....</b>  | 43 099    | 17 382           | 2 829             | 9 462           | 11 415         | 788                      | 775               | 448                         |
| <b>Nichtversetzte/Wiederholer<sup>1</sup>.....</b>                                       | 895       | 129              | 82                | 418             | 160            | 36                       | 14                | 56                          |
| <b>Ganztagesteilnehmerinnen/<br/>Ganztagesteilnehmer.....</b>                            | 25 070    | 12 116           | 1 606             | 6 056           | 4 235          | x                        | 1 057             | x                           |
| offene Form.....   | 15 896    | 9 170            | 423               | 2 537           | 3 754          | x                        | 12                | x                           |
| teilweise gebundene Form.....  | 3 541     | 2 946            | 97                | 360             | 138            | x                        | –                 | x                           |
| voll gebundene Form.....   | 5 633     | –                | 1 086             | 3 159           | 343            | x                        | 1 045             | x                           |

<sup>1</sup> ohne Schule mit dem sonderpädagogischen Förderschwerpunkt „geistige Entwicklung“ und ohne Jahrgangsstufe 1 und 2

**4.2 Ausgewählte Schuldaten des Schuljahres 2019/20 nach Schulformen und staatlichen Schulämtern  
Staatliches Schulamt Frankfurt (Oder)**

| Merkmal  | Insgesamt | Davon            |                   |                 |                |                          |                   |                             |
|--|-----------|------------------|-------------------|-----------------|----------------|--------------------------|-------------------|-----------------------------|
|  |           | Grund-<br>schule | Gesamt-<br>schule | Ober-<br>schule | Gym-<br>nasium | berufliches<br>Gymnasium | Förder-<br>schule | Zweiter<br>Bildungs-<br>weg |
| <b>Selbstständige Schulen.....</b>   | 253       | 134              | 10                | 49              | 30             | –                        | 25                | 5                           |
| <b>Schulische Einrichtungen.....</b>   | 269       | 134              | 10                | 49              | 30             | 6                        | 35                | 5                           |
| <b>Schülerinnen und Schüler</b>  |           |                  |                   |                 |                |                          |                   |                             |
| <b>insgesamt.....</b>  | 73 226    | 32 980           | 4 002             | 15 976          | 15 037         | 1 560                    | 3 366             | 305                         |
| männlich.....  | 37 394    | 16 867           | 2 072             | 8 579           | 6 807          | 762                      | 2 132             | 175                         |
| weiblich.....  | 35 832    | 16 113           | 1 930             | 7 397           | 8 230          | 798                      | 1 234             | 130                         |
| Ausländer insgesamt.....   | 4 172     | 2 047            | 179               | 1 123           | 535            | 57                       | 112               | 119                         |
| Anteil der Schüler an den<br>Schulformen in Prozent.....                                 | 100       | 45,0             | 5,5               | 21,8            | 20,5           | 2,1                      | 4,6               | 0,4                         |
| <b>Schülerinnen und Schüler<br/>nach Jahrgangsstufen</b>                                 |           |                  |                   |                 |                |                          |                   |                             |
| <b>Jahrgangsstufen 1-6.....</b>  | 39 565    | 32 980           | 129               | 4 870           | 470            | x                        | 1 116             | x                           |
| Jahrgänge 01 - 04.....   | 26 595    | 22 460           | 81                | 3 388           | x              | x                        | 666               | x                           |
| Jahrgänge 05 - 06.....   | 12 970    | 10 520           | 48                | 1 482           | 470            | x                        | 450               | x                           |
| <b>Jahrgangsstufen 7-10.....</b>   | 25 273    | x                | 2 765             | 11 106          | 10 198         | x                        | 989               | 215                         |
| Jahrgang 07 .....  | 6 428     | x                | 695               | 2 921           | 2 571          | x                        | 241               | x                           |
| Jahrgang 08 .....  | 6 357     | x                | 693               | 2 813           | 2 602          | x                        | 249               | x                           |
| Jahrgang 09 .....  | 6 390     | x                | 668               | 2 877           | 2 495          | x                        | 265               | 85                          |
| Jahrgang 10 .....  | 6 098     | x                | 709               | 2 495           | 2 530          | x                        | 234               | 130                         |
| <b>Jahrgangsstufen 11-13.....</b>  | 7 127     | x                | 1 108             | x               | 4 369          | 1 560                    | –                 | 90                          |
| Jahrgang 11 .....  | 3 408     | x                | 394               | x               | 2 391          | 578                      | –                 | 45                          |
| Jahrgang 12 .....  | 2 927     | x                | 411               | x               | 1 978          | 510                      | –                 | 28                          |
| Jahrgang 13 .....  | 792       | x                | 303               | x               | x              | 472                      | –                 | 17                          |
| <b>Lernstufen.....</b>   | 1 261     | x                | x                 | x               | x              | x                        | 1 261             | x                           |
| <b>Schülerinnen und Schüler<br/>mit sonderpädagogischer<br/>Förderung insgesamt.....</b> | 5 942     | 1 252            | 135               | 1 026           | 146            | 17                       | 3 366             | –                           |
| männlich.....  | 3 880     | 829              | 91                | 723             | 92             | 13                       | 2 132             | –                           |
| weiblich.....  | 2 062     | 423              | 44                | 303             | 54             | 4                        | 1 234             | –                           |
| <b>Versetzte<sup>1</sup>.....</b>  | 57 093    | 21 312           | 3 834             | 13 601          | 14 767         | 1 488                    | 1 811             | 280                         |
| <b>Nichtversetzte/Wiederholer<sup>1</sup>.....</b>                                       | 1 331     | 180              | 132               | 625             | 270            | 72                       | 27                | 25                          |
| <b>Ganztagsteilnehmerinnen/<br/>Ganztagsteilnehmer.....</b>                              | 28 374    | 12 943           | 1 694             | 8 487           | 3 486          | x                        | 1 764             | x                           |
| offene Form.....   | 16 473    | 10 365           | 420               | 3 202           | 2 334          | x                        | 152               | x                           |
| teilweise gebundene Form.....  | 3 423     | 2 578            | –                 | 588             | –              | x                        | 257               | x                           |
| voll gebundene Form.....   | 8 478     | –                | 1 274             | 4 697           | 1 152          | x                        | 1 355             | x                           |

<sup>1</sup> ohne Schule mit dem sonderpädagogischen Förderschwerpunkt „geistige Entwicklung“ und ohne Jahrgangsstufe 1 und 2

## 4.2 Ausgewählte Schuldaten des Schuljahres 2019/20 nach Schulformen und staatlichen Schulämtern Staatliches Schulamt Neuruppin

| Merkmal  | Insgesamt | Davon            |                   |                 |                |                          |                   |                             |
|--|-----------|------------------|-------------------|-----------------|----------------|--------------------------|-------------------|-----------------------------|
|  |           | Grund-<br>schule | Gesamt-<br>schule | Ober-<br>schule | Gym-<br>nasium | berufliches<br>Gymnasium | Förder-<br>schule | Zweiter<br>Bildungs-<br>weg |
| <b>Selbstständige Schulen.....</b>   | 192       | 104              | 7                 | 36              | 21             | –                        | 20                | 4                           |
| <b>Schulische Einrichtungen.....</b>   | 198       | 104              | 7                 | 36              | 21             | 6                        | 20                | 4                           |
| <b>Schülerinnen und Schüler</b>  |           |                  |                   |                 |                |                          |                   |                             |
| <b>insgesamt.....</b>  | 55 354    | 27 168           | 5 242             | 8 928           | 10 909         | 1 123                    | 1 757             | 227                         |
| männlich.....  | 28 274    | 13 971           | 2 636             | 4 843           | 5 003          | 548                      | 1 137             | 136                         |
| weiblich.....  | 27 080    | 13 197           | 2 606             | 4 085           | 5 906          | 575                      | 620               | 91                          |
| Ausländer insgesamt.....   | 2 777     | 1 494            | 186               | 669             | 278            | 15                       | 69                | 66                          |
| Anteil der Schüler an den<br>Schulformen in Prozent.....                                 | 100       | 49,1             | 9,5               | 16,1            | 19,7           | 2,0                      | 3,2               | 0,4                         |
| <b>Schülerinnen und Schüler<br/>nach Jahrgangsstufen</b>                                 |           |                  |                   |                 |                |                          |                   |                             |
| <b>Jahrgangsstufen 1-6.....</b>  | 29 575    | 27 168           | 268               | 1 522           | 206            | x                        | 411               | x                           |
| Jahrgänge 01 - 04.....   | 19 993    | 18 533           | 181               | 1 092           | x              | x                        | 187               | x                           |
| Jahrgänge 05 - 06.....   | 9 582     | 8 635            | 87                | 430             | 206            | x                        | 224               | x                           |
| <b>Jahrgangsstufen 7-10.....</b>   | 19 085    | x                | 3 474             | 7 406           | 7 478          | x                        | 551               | 176                         |
| Jahrgang 07 .....  | 4 769     | x                | 884               | 1 890           | 1 861          | x                        | 134               | x                           |
| Jahrgang 08 .....  | 4 748     | x                | 871               | 1 830           | 1 903          | x                        | 144               | x                           |
| Jahrgang 09 .....  | 4 877     | x                | 856               | 1 965           | 1 852          | x                        | 145               | 59                          |
| Jahrgang 10 .....  | 4 691     | x                | 863               | 1 721           | 1 862          | x                        | 128               | 117                         |
| <b>Jahrgangsstufen 11-13.....</b>  | 5 899     | x                | 1 500             | x               | 3 225          | 1 123                    | –                 | 51                          |
| Jahrgang 11 .....  | 2 713     | x                | 552               | x               | 1 709          | 437                      | –                 | 15                          |
| Jahrgang 12 .....  | 2 437     | x                | 513               | x               | 1 516          | 377                      | –                 | 31                          |
| Jahrgang 13 .....  | 749       | x                | 435               | x               | x              | 309                      | –                 | 5                           |
| <b>Lernstufen.....</b>   | 795       | x                | x                 | x               | x              | x                        | 795               | x                           |
| <b>Schülerinnen und Schüler<br/>mit sonderpädagogischer<br/>Förderung insgesamt.....</b> |           |                  |                   |                 |                |                          |                   |                             |
| <b>Förderung insgesamt.....</b>  | 3 702     | 953              | 213               | 704             | 73             | 2                        | 1 757             | –                           |
| männlich.....  | 2 397     | 618              | 137               | 456             | 48             | 1                        | 1 137             | –                           |
| weiblich.....  | 1 305     | 335              | 76                | 248             | 25             | 1                        | 620               | –                           |
| <b>Versetzte<sup>1</sup>.....</b>  | 43 500    | 17 696           | 4 962             | 7 928           | 10 700         | 1 073                    | 916               | 225                         |
| <b>Nichtversetzte/Wiederholer<sup>1</sup>.....</b>                                       | 1 008     | 120              | 184               | 427             | 209            | 50                       | 16                | 2                           |
| <b>Ganztagsteilnehmerinnen/<br/>Ganztagsteilnehmer.....</b>                              |           |                  |                   |                 |                |                          |                   |                             |
| <b>Ganztagsteilnehmer.....</b>   | 24 120    | 12 398           | 2 878             | 6 582           | 1 417          | x                        | 845               | x                           |
| offene Form.....   | 13 439    | 10 203           | 667               | 1 403           | 1 166          | x                        | –                 | x                           |
| teilweise gebundene Form.....  | 2 453     | 2 195            | –                 | 258             | –              | x                        | –                 | x                           |
| voll gebundene Form.....   | 8 228     | –                | 2 211             | 4 921           | 251            | x                        | 845               | x                           |

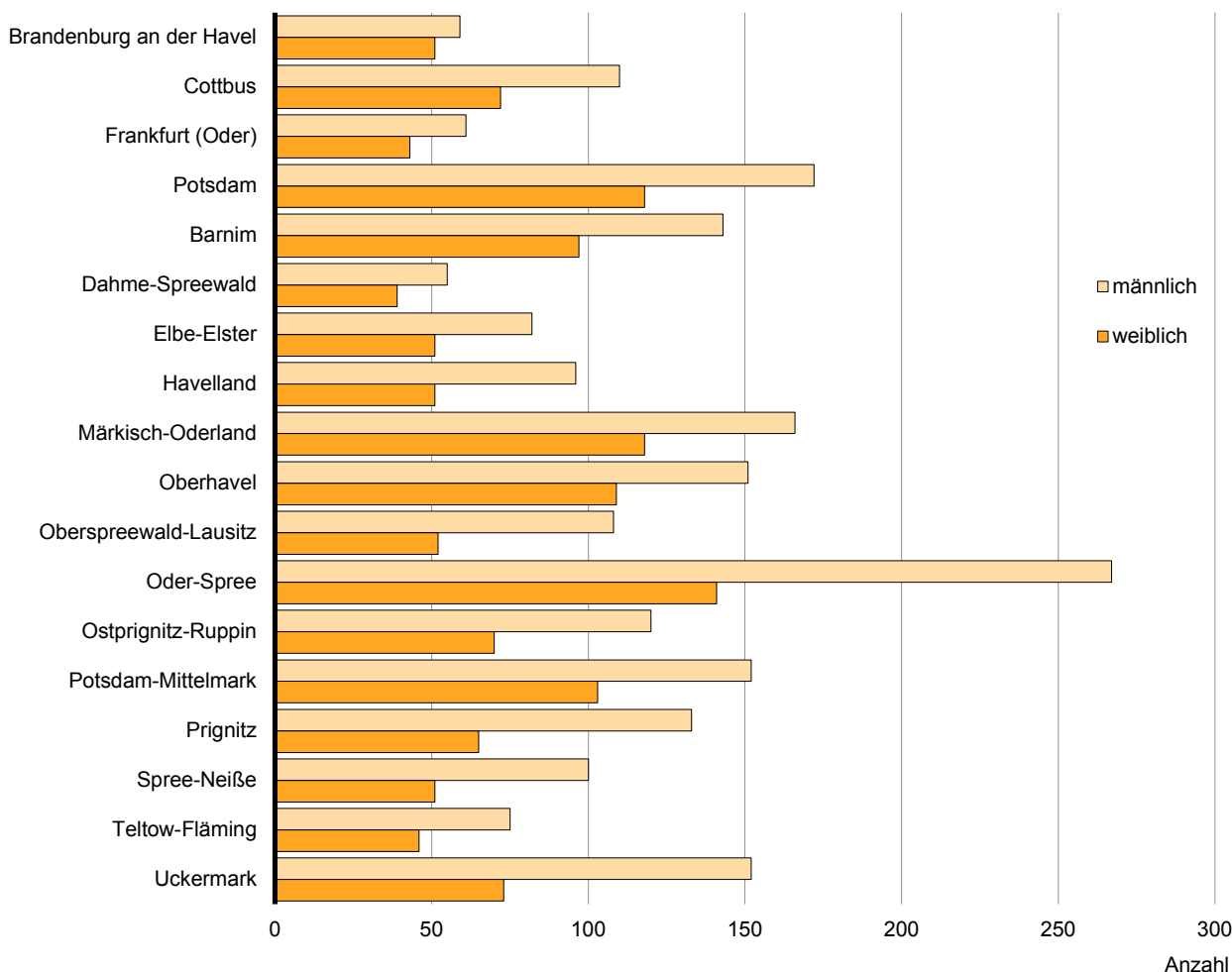
<sup>1</sup> ohne Schule mit dem sonderpädagogischen Förderschwerpunkt „geistige Entwicklung“ und ohne Jahrgangsstufe 1 und 2



### 5 Schülerinnen und Schüler an Schulen mit dem sonderpädagogischen Förderschwerpunkt „geistige Entwicklung“ im Schuljahr 2019/20 nach Verwaltungsbezirken, Lernstufen und Geschlecht

| Kreisfreie Stadt<br>Landkreis | Schülerinnen und Schüler |              | Davon nach Lernstufen |            |                 |            |                     |            |
|-------------------------------|--------------------------|--------------|-----------------------|------------|-----------------|------------|---------------------|------------|
|                               |                          |              | Primarstufe           |            | Sekundarstufe I |            | Berufsbildungsstufe |            |
|                               | insgesamt                | weiblich     | insgesamt             | weiblich   | insgesamt       | weiblich   | insgesamt           | weiblich   |
| Brandenburg an der Havel..... | 110                      | 51           | 66                    | 32         | 23              | 11         | 21                  | 8          |
| Cottbus.....                  | 182                      | 72           | 98                    | 37         | 51              | 23         | 33                  | 12         |
| Frankfurt (Oder).....         | 104                      | 43           | 60                    | 22         | 26              | 17         | 18                  | 4          |
| Potsdam.....                  | 290                      | 118          | 116                   | 41         | 94              | 37         | 80                  | 40         |
| Barnim.....                   | 240                      | 97           | 119                   | 45         | 79              | 36         | 42                  | 16         |
| Dahme-Spreewald.....          | 94                       | 39           | 42                    | 13         | 22              | 10         | 30                  | 16         |
| Elbe-Elster.....              | 133                      | 51           | 62                    | 19         | 51              | 24         | 20                  | 8          |
| Havelland.....                | 147                      | 51           | 79                    | 22         | 47              | 20         | 21                  | 9          |
| Märkisch-Oderland.....        | 284                      | 118          | 142                   | 56         | 99              | 48         | 43                  | 14         |
| Oberhavel.....                | 260                      | 109          | 132                   | 53         | 87              | 38         | 41                  | 18         |
| Oberspreewald-Lausitz.....    | 160                      | 52           | 82                    | 27         | 49              | 16         | 29                  | 9          |
| Oder-Spree.....               | 408                      | 141          | 190                   | 63         | 153             | 59         | 65                  | 19         |
| Ostprignitz-Ruppin.....       | 190                      | 70           | 92                    | 30         | 63              | 22         | 35                  | 18         |
| Potsdam-Mittelmark.....       | 255                      | 103          | 105                   | 43         | 94              | 37         | 56                  | 23         |
| Prignitz.....                 | 198                      | 65           | 117                   | 39         | 54              | 15         | 27                  | 11         |
| Spree-Neiße.....              | 151                      | 51           | 86                    | 28         | 49              | 20         | 16                  | 3          |
| Teltow-Fläming.....           | 121                      | 46           | 59                    | 19         | 35              | 15         | 27                  | 12         |
| Uckermark.....                | 225                      | 73           | 92                    | 30         | 77              | 25         | 56                  | 18         |
| <b>Land Brandenburg</b>       | <b>3 552</b>             | <b>1 350</b> | <b>1 739</b>          | <b>619</b> | <b>1 153</b>    | <b>473</b> | <b>660</b>          | <b>258</b> |

### 3 Schülerinnen und Schüler an Schulen mit dem sonderpädagogischen Förderschwerpunkt „geistige Entwicklung“ im Schuljahr 2019/20 nach Verwaltungsbezirken und Geschlecht



## 6 Schulanfängerinnen und Schulanfänger des Schuljahres 2019/20 nach der Art der Einschulung und Geschlecht

### 6.1 Verwaltungsbezirke

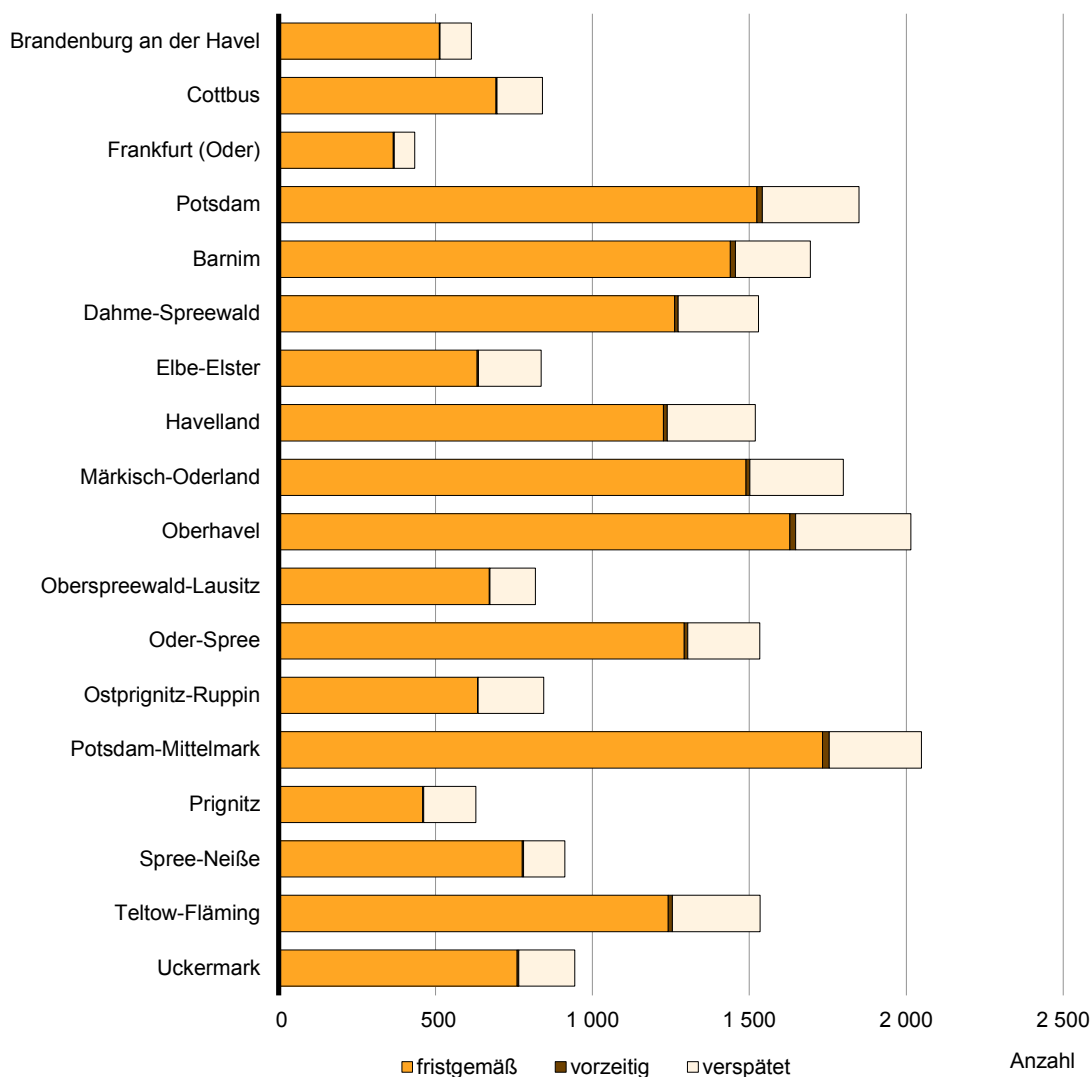
| Kreisfreie Stadt<br>Landkreis | Schulanfängerinnen<br>und Schulanfänger<br>(Einschulungen) | Davon                        |                             |                             |
|-------------------------------|--|------------------------------|-----------------------------|-----------------------------|
|                               |  | fristgemäße<br>Einschulungen | vorzeitige<br>Einschulungen | verspätete<br>Einschulungen |
| insgesamt                     |  |                              |                             |                             |
| Brandenburg an der Havel..... | 614  | 512                          | 2                           | 100                         |
| Cottbus.....                  | 841  | 693                          | 3                           | 145                         |
| Frankfurt (Oder).....         | 433  | 365                          | 3                           | 65                          |
| Potsdam.....                  | 1 850  | 1 524                        | 17                          | 309                         |
| Barnim.....                   | 1 694  | 1 439                        | 17                          | 238                         |
| Dahme-Spreewald.....          | 1 529  | 1 262                        | 11                          | 256                         |
| Elbe-Elster.....              | 836  | 632                          | 4                           | 200                         |
| Havelland.....                | 1 519  | 1 226                        | 12                          | 281                         |
| Märkisch-Oderland.....        | 1 800  | 1 489                        | 13                          | 298                         |
| Oberhavel.....                | 2 015  | 1 629                        | 19                          | 367                         |
| Oberspreewald-Lausitz.....    | 818  | 671                          | 2                           | 145                         |
| Oder-Spree.....               | 1 533  | 1 292                        | 12                          | 229                         |
| Ostprignitz-Ruppin.....       | 845  | 634                          | 1                           | 210                         |
| Potsdam-Mittelmark.....       | 2 048  | 1 733                        | 22                          | 293                         |
| Prignitz.....                 | 628  | 459                          | 3                           | 166                         |
| Spree-Neiße.....              | 912  | 776                          | 4                           | 132                         |
| Teltow-Fläming.....           | 1 534  | 1 241                        | 14                          | 279                         |
| Uckermark.....                | 944  | 760                          | 5                           | 179                         |
| <b>Land Brandenburg</b>       | <b>22 393</b>  | <b>18 337</b>                | <b>164</b>                  | <b>3 892</b>                |
| weiblich                      |  |                              |                             |                             |
| Brandenburg an der Havel..... | 309  | 272                          | 1                           | 36                          |
| Cottbus.....                  | 395  | 338                          | 1                           | 56                          |
| Frankfurt (Oder).....         | 208  | 178                          | 3                           | 27                          |
| Potsdam.....                  | 890  | 764                          | 9                           | 117                         |
| Barnim.....                   | 818  | 718                          | 11                          | 89                          |
| Dahme-Spreewald.....          | 716  | 611                          | 7                           | 98                          |
| Elbe-Elster.....              | 373  | 298                          | 2                           | 73                          |
| Havelland.....                | 734  | 633                          | 6                           | 95                          |
| Märkisch-Oderland.....        | 882  | 760                          | 10                          | 112                         |
| Oberhavel.....                | 973  | 808                          | 14                          | 151                         |
| Oberspreewald-Lausitz.....    | 401  | 348                          | 1                           | 52                          |
| Oder-Spree.....               | 762  | 686                          | 8                           | 68                          |
| Ostprignitz-Ruppin.....       | 407  | 316                          | 1                           | 90                          |
| Potsdam-Mittelmark.....       | 992  | 880                          | 10                          | 102                         |
| Prignitz.....                 | 298  | 215                          | 2                           | 81                          |
| Spree-Neiße.....              | 433  | 383                          | 3                           | 47                          |
| Teltow-Fläming.....           | 765  | 636                          | 11                          | 118                         |
| Uckermark.....                | 463  | 396                          | 5                           | 62                          |
| <b>Land Brandenburg</b>       | <b>10 819</b>  | <b>9 240</b>                 | <b>105</b>                  | <b>1 474</b>                |

## 6 Schulanfängerinnen und Schulanfänger des Schuljahres 2019/20 nach der Art der Einschulung und Geschlecht

### 6.2 Staatliche Schulämter

| Staatliches Schulamt          | Schulanfängerinnen und Schulanfänger (Einschulungen) | Davon                     |                          |                          |
|-------------------------------|--|---------------------------|--------------------------|--------------------------|
|                               |  | fristgemäße Einschulungen | vorzeitige Einschulungen | verspätete Einschulungen |
| insgesamt                     |  |                           |                          |                          |
| Brandenburg an der Havel..... | 6 046  | 5 010                     | 55                       | 981                      |
| Cottbus.....                  | 4 936  | 4 034                     | 24                       | 878                      |
| Frankfurt (Oder).....         | 6 404  | 5 345                     | 50                       | 1 009                    |
| Neuruppin.....                | 5 007  | 3 948                     | 35                       | 1 024                    |
| <b>Land Brandenburg</b>       | <b>22 393</b>  | <b>18 337</b>             | <b>164</b>               | <b>3 892</b>             |
| weiblich                      |  |                           |                          |                          |
| Brandenburg an der Havel..... | 2 956  | 2 552                     | 31                       | 373                      |
| Cottbus.....                  | 2 318  | 1 978                     | 14                       | 326                      |
| Frankfurt (Oder).....         | 3 133  | 2 738                     | 37                       | 358                      |
| Neuruppin.....                | 2 412  | 1 972                     | 23                       | 417                      |
| <b>Land Brandenburg</b>       | <b>10 819</b>  | <b>9 240</b>              | <b>105</b>               | <b>1 474</b>             |

## 4 Schulanfängerinnen und Schulanfänger des Schuljahres 2019/20 nach Verwaltungsbezirken und der Art der Einschulung



## 7 Schulanfängerinnen und Schulanfänger des Schuljahres 2019/20 nach der Schulformen und Geschlecht

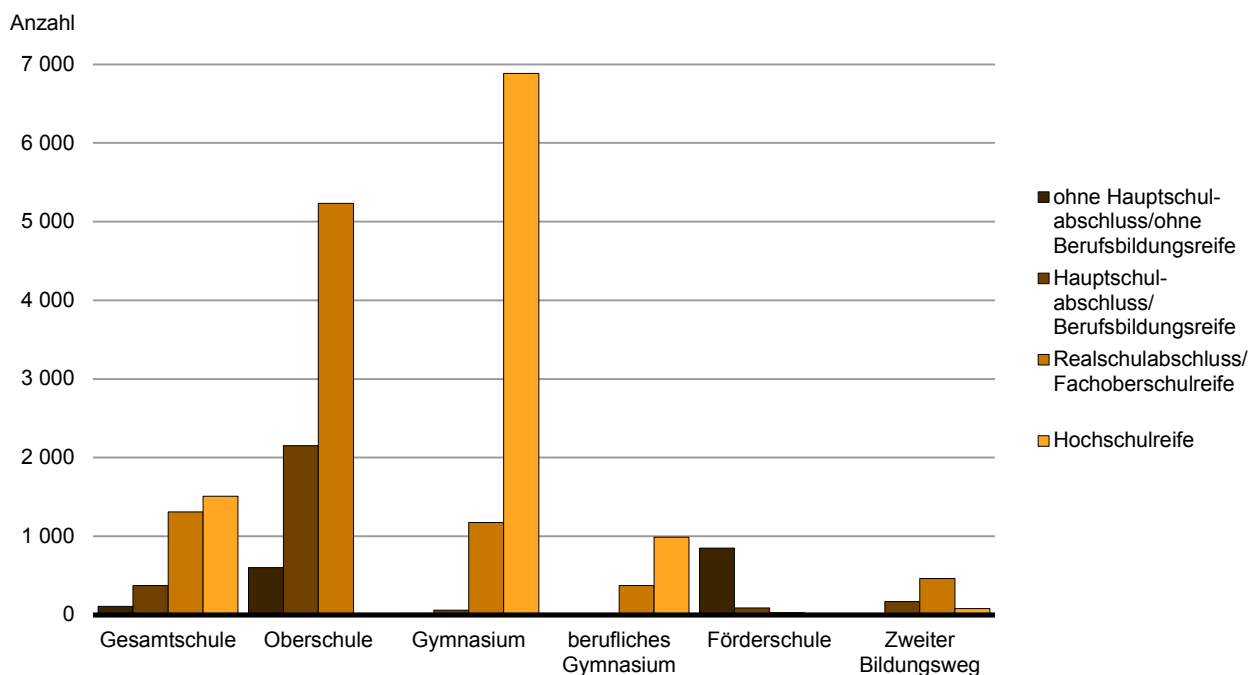
### 7.1 Verwaltungsbezirke

| Kreisfreie Stadt<br>Landkreis | Schulanfängerinnen<br>und Schulanfänger<br>(Einschulungen) | Davon in den Schulformen |              |              |              |
|-------------------------------|--|--------------------------|--------------|--------------|--------------|
|                               |  | Grundschule              | Gesamtschule | Oberschule   | Förderschule |
|                               |  | insgesamt                |              |              |              |
| Brandenburg an der Havel..... | 614  | 602                      | –            | –            | 12           |
| Cottbus.....                  | 841  | 762                      | 54           | –            | 25           |
| Frankfurt (Oder).....         | 433  | 398                      | 20           | –            | 15           |
| Potsdam.....                  | 1 850  | 1 642                    | 61           | 95           | 52           |
| Barnim.....                   | 1 694  | 1 377                    | –            | 283          | 34           |
| Dahme-Spreewald.....          | 1 529  | 1 476                    | –            | 17           | 36           |
| Elbe-Elster.....              | 836  | 737                      | –            | 92           | 7            |
| Havelland.....                | 1 519  | 1 391                    | –            | 117          | 11           |
| Märkisch-Oderland.....        | 1 800  | 1 425                    | –            | 298          | 77           |
| Oberhavel.....                | 2 015  | 1 895                    | –            | 88           | 32           |
| Oberspreewald-Lausitz.....    | 818  | 647                      | –            | 163          | 8            |
| Oder-Spree.....               | 1 533  | 1 308                    | –            | 191          | 34           |
| Ostprignitz-Ruppin.....       | 845  | 696                      | 54           | 81           | 14           |
| Potsdam-Mittelmark.....       | 2 048  | 1 732                    | 108          | 184          | 24           |
| Prignitz.....                 | 628  | 592                      | –            | 15           | 21           |
| Spree-Neiße.....              | 912  | 825                      | –            | 84           | 3            |
| Teltow-Fläming.....           | 1 534  | 1 450                    | –            | 66           | 18           |
| Uckermark.....                | 944  | 887                      | –            | 30           | 27           |
| <b>Land Brandenburg</b>       | <b>22 393</b>  | <b>19 842</b>            | <b>297</b>   | <b>1 804</b> | <b>450</b>   |
|                               |  | weiblich                 |              |              |              |
| Brandenburg an der Havel..... | 309  | 307                      | –            | –            | 2            |
| Cottbus.....                  | 395  | 362                      | 23           | –            | 10           |
| Frankfurt (Oder).....         | 208  | 187                      | 14           | –            | 7            |
| Potsdam.....                  | 890  | 798                      | 26           | 50           | 16           |
| Barnim.....                   | 818  | 665                      | –            | 141          | 12           |
| Dahme-Spreewald.....          | 716  | 697                      | –            | 9            | 10           |
| Elbe-Elster.....              | 373  | 328                      | –            | 44           | 1            |
| Havelland.....                | 734  | 670                      | –            | 62           | 2            |
| Märkisch-Oderland.....        | 882  | 695                      | –            | 158          | 29           |
| Oberhavel.....                | 973  | 929                      | –            | 37           | 7            |
| Oberspreewald-Lausitz.....    | 401  | 319                      | –            | 79           | 3            |
| Oder-Spree.....               | 762  | 652                      | –            | 101          | 9            |
| Ostprignitz-Ruppin.....       | 407  | 341                      | 24           | 37           | 5            |
| Potsdam-Mittelmark.....       | 992  | 837                      | 59           | 89           | 7            |
| Prignitz.....                 | 298  | 283                      | –            | 4            | 11           |
| Spree-Neiße.....              | 433  | 391                      | –            | 42           | –            |
| Teltow-Fläming.....           | 765  | 733                      | –            | 27           | 5            |
| Uckermark.....                | 463  | 439                      | –            | 15           | 9            |
| <b>Land Brandenburg</b>       | <b>10 819</b>  | <b>9 633</b>             | <b>146</b>   | <b>895</b>   | <b>145</b>   |

**7 Schulanfängerinnen und Schulanfänger des Schuljahres 2019/20 nach der Schulformen und Geschlecht**  
**7.2 Staatliche Schulämter**

| Staatliches Schulamt          | Schulanfängerinnen und Schulanfänger (Einschulungen) | Davon in der Schulform |              |              |              |
|-------------------------------|--|------------------------|--------------|--------------|--------------|
|                               |  | Grundschule            | Gesamtschule | Oberschule   | Förderschule |
| insgesamt                     |  |                        |              |              |              |
| Brandenburg an der Havel..... | 6 046  | 5 426                  | 169          | 345          | 106          |
| Cottbus.....                  | 4 936  | 4 447                  | 54           | 356          | 79           |
| Frankfurt (Oder).....         | 6 404  | 5 395                  | 20           | 802          | 187          |
| Neuruppin.....                | 5 007  | 4 574                  | 54           | 301          | 78           |
| <b>Land Brandenburg</b>       | <b>22 393</b>  | <b>19 842</b>          | <b>297</b>   | <b>1 804</b> | <b>450</b>   |
| weiblich                      |  |                        |              |              |              |
| Brandenburg an der Havel..... | 2 956  | 2 675                  | 85           | 166          | 30           |
| Cottbus.....                  | 2 318  | 2 097                  | 23           | 174          | 24           |
| Frankfurt (Oder).....         | 3 133  | 2 638                  | 14           | 415          | 66           |
| Neuruppin.....                | 2 412  | 2 223                  | 24           | 140          | 25           |
| <b>Land Brandenburg</b>       | <b>10 819</b>  | <b>9 633</b>           | <b>146</b>   | <b>895</b>   | <b>145</b>   |

**5 Absolventinnen und Absolventen/Abgängerinnen und Abgänger am Ende des Schuljahres 2018/19 nach Schulformen und Abschlüssen**



## 8 Absolventinnen und Absolventen/Abgängerinnen und Abgänger am Ende des Schuljahres 2018/19 nach Schulformen, Abschlüssen und Geschlecht

### 8.1 Verwaltungsbezirke

| Kreisfreie Stadt<br>Landkreis<br>Schulform | Absolventinnen und Absolventen/Abgängerinnen und Abgänger |            |   |           |   |           |                                       |            |                |            |
|--|---|------------|---|-----------|---|-----------|---------------------------------------|------------|----------------|------------|
|  | Insgesamt   | weiblich   | davon   |           |   |           |                                       |            |                |            |
|  |   |            | ohne Hauptschulabschluss/ohne Berufsbildungsreife |           | Hauptschulabschluss/Berufsbildungsreife |           | Realschulabschluss/Fachoberschulreife |            | Hochschulreife |            |
|  |   |            | insgesamt   | weiblich  | insgesamt                               | weiblich  | insgesamt                             | weiblich   | insgesamt      | weiblich   |
| <b>Brandenburg an der Havel...</b>         | <b>736</b>  | <b>381</b> | <b>55</b>   | <b>27</b> | <b>99</b>                               | <b>34</b> | <b>265</b>                            | <b>144</b> | <b>317</b>     | <b>176</b> |
| Gesamtschule.....                          | –   | –          | –   | –         | –                                       | –         | –                                     | –          | –              | –          |
| Oberschule.....                            | 302   | 157        | 24  | 11        | 92                                      | 33        | 186                                   | 113        | –              | –          |
| Gymnasium.....                             | 296   | 154        | 1   | 1         | –                                       | –         | 44                                    | 18         | 251            | 135        |
| berufliches Gymnasium.....                 | 74  | 46         | –   | –         | –                                       | –         | 13                                    | 8          | 61             | 38         |
| Förderschule.....                          | 30  | 15         | 30  | 15        | –                                       | –         | –                                     | –          | –              | –          |
| Zweiter Bildungsweg.....                   | 34  | 9          | –   | –         | 7                                       | 1         | 22                                    | 5          | 5              | 3          |
| <b>Cottbus.....</b>                        | <b>1 169</b>  | <b>555</b> | <b>74</b>   | <b>26</b> | <b>125</b>                              | <b>50</b> | <b>379</b>                            | <b>179</b> | <b>591</b>     | <b>300</b> |
| Gesamtschule.....                          | 292   | 144        | 6   | 2         | 24                                      | 8         | 103                                   | 50         | 159            | 84         |
| Oberschule.....                            | 202   | 77         | 34  | 8         | 77                                      | 30        | 91                                    | 39         | –              | –          |
| Gymnasium.....                             | 440   | 217        | 1   | –         | 3                                       | –         | 81                                    | 46         | 355            | 171        |
| berufliches Gymnasium.....                 | 102   | 63         | –   | –         | –                                       | –         | 38                                    | 22         | 64             | 41         |
| Förderschule.....                          | 43  | 19         | 33  | 16        | 6                                       | 3         | 4                                     | –          | –              | –          |
| Zweiter Bildungsweg.....                   | 90  | 35         | –   | –         | 15                                      | 9         | 62                                    | 22         | 13             | 4          |
| <b>Frankfurt (Oder).....</b>               | <b>617</b>  | <b>307</b> | <b>44</b>   | <b>18</b> | <b>61</b>                               | <b>25</b> | <b>225</b>                            | <b>109</b> | <b>287</b>     | <b>155</b> |
| Gesamtschule.....                          | 103   | 46         | –   | –         | 3                                       | 2         | 47                                    | 21         | 53             | 23         |
| Oberschule.....                            | 188   | 82         | 13  | 5         | 53                                      | 21        | 122                                   | 56         | –              | –          |
| Gymnasium.....                             | 219   | 124        | –   | –         | –                                       | –         | 25                                    | 18         | 194            | 106        |
| berufliches Gymnasium.....                 | 51  | 32         | –   | –         | –                                       | –         | 11                                    | 6          | 40             | 26         |
| Förderschule.....                          | 32  | 14         | 31  | 13        | 1                                       | 1         | –                                     | –          | –              | –          |
| Zweiter Bildungsweg.....                   | 24  | 9          | –   | –         | 4                                       | 1         | 20                                    | 8          | –              | –          |
| <b>Potsdam.....</b>                        | <b>2 023</b>  | <b>951</b> | <b>104</b>  | <b>39</b> | <b>194</b>                              | <b>56</b> | <b>597</b>                            | <b>276</b> | <b>1 128</b>   | <b>580</b> |
| Gesamtschule.....                          | 832   | 393        | 25  | 7         | 92                                      | 25        | 343                                   | 165        | 372            | 196        |
| Oberschule.....                            | 205   | 72         | 34  | 14        | 60                                      | 16        | 111                                   | 42         | –              | –          |
| Gymnasium.....                             | 792   | 398        | 2   | 1         | 4                                       | –         | 68                                    | 32         | 718            | 365        |
| berufliches Gymnasium.....                 | –   | –          | –   | –         | –                                       | –         | –                                     | –          | –              | –          |
| Förderschule.....                          | 69  | 26         | 43  | 17        | 16                                      | 6         | 10                                    | 3          | –              | –          |
| Zweiter Bildungsweg.....                   | 125   | 62         | –   | –         | 22                                      | 9         | 65                                    | 34         | 38             | 19         |
| <b>Barnim.....</b>                         | <b>1 536</b>  | <b>704</b> | <b>86</b>   | <b>29</b> | <b>154</b>                              | <b>62</b> | <b>663</b>                            | <b>275</b> | <b>633</b>     | <b>338</b> |
| Gesamtschule.....                          | 157   | 74         | –   | –         | 16                                      | 3         | 59                                    | 26         | 82             | 45         |
| Oberschule.....                            | 593   | 254        | 32  | 9         | 117                                     | 51        | 444                                   | 194        | –              | –          |
| Gymnasium.....                             | 498   | 255        | –   | –         | 14                                      | 6         | 64                                    | 23         | 420            | 226        |
| berufliches Gymnasium.....                 | 196   | 86         | –   | –         | –                                       | –         | 67                                    | 21         | 129            | 65         |
| Förderschule.....                          | 70  | 26         | 54  | 20        | 7                                       | 2         | 9                                     | 4          | –              | –          |
| Zweiter Bildungsweg.....                   | 22  | 9          | –   | –         | –                                       | –         | 20                                    | 7          | 2              | 2          |
| <b>Dahme-Spreewald.....</b>                | <b>1 418</b>  | <b>691</b> | <b>73</b>   | <b>24</b> | <b>175</b>                              | <b>64</b> | <b>527</b>                            | <b>262</b> | <b>643</b>     | <b>341</b> |
| Gesamtschule.....                          | 130   | 70         | 1   | 1         | 5                                       | 2         | 42                                    | 21         | 82             | 46         |
| Oberschule.....                            | 518   | 230        | 30  | 8         | 145                                     | 52        | 343                                   | 170        | –              | –          |
| Gymnasium.....                             | 569   | 302        | –   | –         | 5                                       | 2         | 55                                    | 30         | 509            | 270        |
| berufliches Gymnasium.....                 | 64  | 33         | –   | –         | –                                       | –         | 18                                    | 10         | 46             | 23         |
| Förderschule.....                          | 52  | 18         | 42  | 15        | 5                                       | 1         | 5                                     | 2          | –              | –          |
| Zweiter Bildungsweg.....                   | 85  | 38         | –   | –         | 15                                      | 7         | 64                                    | 29         | 6              | 2          |

## 8 Absolventinnen und Absolventen/Abgängerinnen und Abgänger am Ende des Schuljahres 2018/19 nach Schulformen, Abschlüssen und Geschlecht

### 8.1 Verwaltungsbezirke

| Kreisfreie Stadt<br>Landkreis<br>Schulform | Absolventinnen und Absolventen/Abgängerinnen und Abgänger |              |   |           |   |            |                                       |            |                |            |
|--|---|--------------|---|-----------|---|------------|---------------------------------------|------------|----------------|------------|
|  | Insgesamt   | weiblich     | davon   |           |   |            |                                       |            |                |            |
|  |   |              | ohne Hauptschulabschluss/ohne Berufsbildungsreife |           | Hauptschulabschluss/Berufsbildungsreife |            | Realschulabschluss/Fachoberschulreife |            | Hochschulreife |            |
|  |   |              | insgesamt   | weiblich  | insgesamt                               | weiblich   | insgesamt                             | weiblich   | insgesamt      | weiblich   |
| <b>Elbe-Elster</b> .....                   | <b>963</b>  | <b>470</b>   | <b>63</b>   | <b>28</b> | <b>132</b>                              | <b>45</b>  | <b>430</b>                            | <b>219</b> | <b>338</b>     | <b>178</b> |
| Gesamtschule.....                          | –   | –            | –   | –         | –                                       | –          | –                                     | –          | –              | –          |
| Oberschule.....                            | 468   | 204          | 16  | 4         | 109                                     | 30         | 343                                   | 170        | –              | –          |
| Gymnasium.....                             | 337   | 173          | 2   | –         | 1                                       | –          | 43                                    | 22         | 291            | 151        |
| berufliches Gymnasium.....                 | 82  | 47           | –   | –         | –                                       | –          | 35                                    | 20         | 47             | 27         |
| Förderschule.....                          | 58  | 31           | 45  | 24        | 13                                      | 7          | –                                     | –          | –              | –          |
| Zweiter Bildungsweg.....                   | 18  | 15           | –   | –         | 9                                       | 8          | 9                                     | 7          | –              | –          |
| <b>Havelland</b> .....                     | <b>1 642</b>  | <b>819</b>   | <b>84</b>   | <b>30</b> | <b>220</b>                              | <b>80</b>  | <b>531</b>                            | <b>254</b> | <b>807</b>     | <b>455</b> |
| Gesamtschule.....                          | 341   | 180          | 6   | –         | 48                                      | 16         | 109                                   | 60         | 178            | 104        |
| Oberschule.....                            | 495   | 210          | 37  | 13        | 161                                     | 61         | 297                                   | 136        | –              | –          |
| Gymnasium.....                             | 681   | 378          | 3   | 3         | 6                                       | –          | 85                                    | 47         | 587            | 328        |
| berufliches Gymnasium.....                 | 63  | 29           | –   | –         | –                                       | –          | 21                                    | 6          | 42             | 23         |
| Förderschule.....                          | 41  | 16           | 38  | 14        | 3                                       | 2          | –                                     | –          | –              | –          |
| Zweiter Bildungsweg.....                   | 21  | 6            | –   | –         | 2                                       | 1          | 19                                    | 5          | –              | –          |
| <b>Märkisch-Oderland</b> .....             | <b>1 583</b>  | <b>730</b>   | <b>133</b>  | <b>49</b> | <b>225</b>                              | <b>78</b>  | <b>687</b>                            | <b>321</b> | <b>538</b>     | <b>282</b> |
| Gesamtschule.....                          | 77  | 37           | –   | –         | 1                                       | –          | 50                                    | 24         | 26             | 13         |
| Oberschule.....                            | 776   | 326          | 54  | 14        | 213                                     | 75         | 509                                   | 237        | –              | –          |
| Gymnasium.....                             | 535   | 279          | 1   | –         | 3                                       | 1          | 89                                    | 45         | 442            | 233        |
| berufliches Gymnasium.....                 | 88  | 46           | –   | –         | –                                       | –          | 22                                    | 11         | 66             | 35         |
| Förderschule.....                          | 83  | 35           | 78  | 35        | 5                                       | –          | –                                     | –          | –              | –          |
| Zweiter Bildungsweg.....                   | 24  | 7            | –   | –         | 3                                       | 2          | 17                                    | 4          | 4              | 1          |
| <b>Oberhavel</b> .....                     | <b>2 006</b>  | <b>1 003</b> | <b>127</b>  | <b>47</b> | <b>267</b>                              | <b>107</b> | <b>730</b>                            | <b>336</b> | <b>882</b>     | <b>513</b> |
| Gesamtschule.....                          | 474   | 231          | 29  | 12        | 54                                      | 17         | 203                                   | 95         | 188            | 107        |
| Oberschule.....                            | 567   | 246          | 51  | 19        | 187                                     | 79         | 329                                   | 148        | –              | –          |
| Gymnasium.....                             | 665   | 387          | 1   | –         | 5                                       | 4          | 114                                   | 69         | 545            | 314        |
| berufliches Gymnasium.....                 | 191   | 102          | –   | –         | –                                       | –          | 47                                    | 13         | 144            | 89         |
| Förderschule.....                          | 46  | 16           | 46  | 16        | –                                       | –          | –                                     | –          | –              | –          |
| Zweiter Bildungsweg.....                   | 63  | 21           | –   | –         | 21                                      | 7          | 37                                    | 11         | 5              | 3          |
| <b>Oberspreewald-Lausitz</b> .....         | <b>836</b>  | <b>371</b>   | <b>77</b>   | <b>20</b> | <b>173</b>                              | <b>56</b>  | <b>349</b>                            | <b>175</b> | <b>237</b>     | <b>120</b> |
| Gesamtschule.....                          | –   | –            | –   | –         | –                                       | –          | –                                     | –          | –              | –          |
| Oberschule.....                            | 456   | 184          | 39  | 8         | 153                                     | 50         | 264                                   | 126        | –              | –          |
| Gymnasium.....                             | 249   | 123          | –   | –         | 3                                       | –          | 45                                    | 24         | 201            | 99         |
| berufliches Gymnasium.....                 | 56  | 34           | –   | –         | –                                       | –          | 20                                    | 13         | 36             | 21         |
| Förderschule.....                          | 41  | 13           | 38  | 12        | 3                                       | 1          | –                                     | –          | –              | –          |
| Zweiter Bildungsweg.....                   | 34  | 17           | –   | –         | 14                                      | 5          | 20                                    | 12         | –              | –          |
| <b>Oder-Spree</b> .....                    | <b>1 699</b>  | <b>792</b>   | <b>141</b>  | <b>45</b> | <b>214</b>                              | <b>76</b>  | <b>665</b>                            | <b>311</b> | <b>679</b>     | <b>360</b> |
| Gesamtschule.....                          | 200   | 88           | 19  | 7         | 31                                      | 10         | 71                                    | 27         | 79             | 44         |
| Oberschule.....                            | 651   | 284          | 27  | 8         | 169                                     | 60         | 455                                   | 216        | –              | –          |
| Gymnasium.....                             | 582   | 297          | 2   | 1         | 3                                       | 1          | 104                                   | 52         | 473            | 243        |
| berufliches Gymnasium.....                 | 138   | 81           | –   | –         | –                                       | –          | 13                                    | 8          | 125            | 73         |
| Förderschule.....                          | 103   | 34           | 93  | 29        | 10                                      | 5          | –                                     | –          | –              | –          |
| Zweiter Bildungsweg.....                   | 25  | 8            | –   | –         | 1                                       | –          | 22                                    | 8          | 2              | –          |

## 8 Absolventinnen und Absolventen/Abgängerinnen und Abgänger am Ende des Schuljahres 2018/19 nach Schulformen, Abschlüssen und Geschlecht

### 8.1 Verwaltungsbezirke

| Kreisfreie Stadt<br>Landkreis<br>Schulform | Absolventinnen und Absolventen/Abgängerinnen und Abgänger |            |   |           |   |           |                                       |            |                |            |
|--|---|------------|---|-----------|---|-----------|---------------------------------------|------------|----------------|------------|
|  | Insgesamt   | weiblich   | davon   |           |   |           |                                       |            |                |            |
|  |   |            | ohne Hauptschulabschluss/ohne Berufsbildungsreife |           | Hauptschulabschluss/Berufsbildungsreife |           | Realschulabschluss/Fachoberschulreife |            | Hochschulreife |            |
|  |   |            | insgesamt   | weiblich  | insgesamt                               | weiblich  | insgesamt                             | weiblich   | insgesamt      | weiblich   |
| <b>Ostprignitz-Ruppin.....</b>             | <b>959</b>  | <b>444</b> | <b>93</b>   | <b>30</b> | <b>111</b>                              | <b>42</b> | <b>427</b>                            | <b>194</b> | <b>328</b>     | <b>178</b> |
| Gesamtschule.....                          | 75  | 38         | 4   | 2         | 11                                      | 4         | 34                                    | 19         | 26             | 13         |
| Oberschule.....                            | 406   | 163        | 34  | 10        | 85                                      | 27        | 287                                   | 126        | –              | –          |
| Gymnasium.....                             | 338   | 176        | 1   | –         | 4                                       | 3         | 65                                    | 30         | 268            | 143        |
| berufliches Gymnasium.....                 | 62  | 35         | –   | –         | –                                       | –         | 28                                    | 13         | 34             | 22         |
| Förderschule.....                          | 55  | 19         | 54  | 18        | 1                                       | 1         | –                                     | –          | –              | –          |
| Zweiter Bildungsweg.....                   | 23  | 13         | –   | –         | 10                                      | 7         | 13                                    | 6          | –              | –          |
| <b>Potsdam-Mittelmark.....</b>             | <b>1 583</b>  | <b>790</b> | <b>65</b>   | <b>25</b> | <b>132</b>                              | <b>46</b> | <b>564</b>                            | <b>274</b> | <b>822</b>     | <b>445</b> |
| Gesamtschule.....                          | 328   | 162        | 15  | 4         | 45                                      | 22        | 134                                   | 71         | 134            | 65         |
| Oberschule.....                            | 421   | 177        | 19  | 7         | 78                                      | 21        | 324                                   | 149        | –              | –          |
| Gymnasium.....                             | 726   | 398        | 2   | 2         | 4                                       | 1         | 85                                    | 43         | 635            | 352        |
| berufliches Gymnasium.....                 | 74  | 39         | –   | –         | –                                       | –         | 21                                    | 11         | 53             | 28         |
| Förderschule.....                          | 34  | 14         | 29  | 12        | 5                                       | 2         | –                                     | –          | –              | –          |
| Zweiter Bildungsweg.....                   | –   | –          | –   | –         | –                                       | –         | –                                     | –          | –              | –          |
| <b>Prignitz.....</b>                       | <b>643</b>  | <b>303</b> | <b>85</b>   | <b>30</b> | <b>70</b>                               | <b>26</b> | <b>249</b>                            | <b>118</b> | <b>239</b>     | <b>129</b> |
| Gesamtschule.....                          | –   | –          | –   | –         | –                                       | –         | –                                     | –          | –              | –          |
| Oberschule.....                            | 287   | 117        | 32  | 10        | 63                                      | 22        | 192                                   | 85         | –              | –          |
| Gymnasium.....                             | 229   | 122        | 1   | –         | –                                       | –         | 33                                    | 22         | 195            | 100        |
| berufliches Gymnasium.....                 | 51  | 34         | –   | –         | –                                       | –         | 7                                     | 5          | 44             | 29         |
| Förderschule.....                          | 52  | 20         | 52  | 20        | –                                       | –         | –                                     | –          | –              | –          |
| Zweiter Bildungsweg.....                   | 24  | 10         | –   | –         | 7                                       | 4         | 17                                    | 6          | –              | –          |
| <b>Spree-Neiße.....</b>                    | <b>629</b>  | <b>297</b> | <b>62</b>   | <b>29</b> | <b>130</b>                              | <b>39</b> | <b>240</b>                            | <b>111</b> | <b>197</b>     | <b>118</b> |
| Gesamtschule.....                          | –   | –          | –   | –         | –                                       | –         | –                                     | –          | –              | –          |
| Oberschule.....                            | 375   | 147        | 46  | 16        | 130                                     | 39        | 199                                   | 92         | –              | –          |
| Gymnasium.....                             | 238   | 137        | –   | –         | –                                       | –         | 41                                    | 19         | 197            | 118        |
| berufliches Gymnasium.....                 | –   | –          | –   | –         | –                                       | –         | –                                     | –          | –              | –          |
| Förderschule.....                          | 16  | 13         | 16  | 13        | –                                       | –         | –                                     | –          | –              | –          |
| Zweiter Bildungsweg.....                   | –   | –          | –   | –         | –                                       | –         | –                                     | –          | –              | –          |
| <b>Teltow-Fläming.....</b>                 | <b>1 376</b>  | <b>653</b> | <b>105</b>  | <b>43</b> | <b>196</b>                              | <b>85</b> | <b>595</b>                            | <b>265</b> | <b>480</b>     | <b>260</b> |
| Gesamtschule.....                          | 153   | 67         | –   | –         | 17                                      | 10        | 58                                    | 19         | 78             | 38         |
| Oberschule.....                            | 621   | 274        | 48  | 17        | 148                                     | 60        | 425                                   | 197        | –              | –          |
| Gymnasium.....                             | 416   | 226        | –   | –         | 3                                       | –         | 69                                    | 31         | 344            | 195        |
| berufliches Gymnasium.....                 | 71  | 33         | –   | –         | –                                       | –         | 13                                    | 6          | 58             | 27         |
| Förderschule.....                          | 63  | 29         | 57  | 26        | 6                                       | 3         | –                                     | –          | –              | –          |
| Zweiter Bildungsweg.....                   | 52  | 24         | –   | –         | 22                                      | 12        | 30                                    | 12         | –              | –          |
| <b>Uckermark.....</b>                      | <b>1 037</b>  | <b>490</b> | <b>108</b>  | <b>44</b> | <b>160</b>                              | <b>50</b> | <b>454</b>                            | <b>207</b> | <b>315</b>     | <b>189</b> |
| Gesamtschule.....                          | 140   | 70         | 5   | 2         | 27                                      | 8         | 56                                    | 25         | 52             | 35         |
| Oberschule.....                            | 451   | 185        | 31  | 10        | 110                                     | 36        | 310                                   | 139        | –              | –          |
| Gymnasium.....                             | 323   | 180        | –   | –         | 1                                       | –         | 63                                    | 29         | 259            | 151        |
| berufliches Gymnasium.....                 | –   | –          | –   | –         | –                                       | –         | –                                     | –          | –              | –          |
| Förderschule.....                          | 78  | 34         | 72  | 32        | 6                                       | 2         | –                                     | –          | –              | –          |
| Zweiter Bildungsweg.....                   | 45  | 21         | –   | –         | 16                                      | 4         | 25                                    | 14         | 4              | 3          |

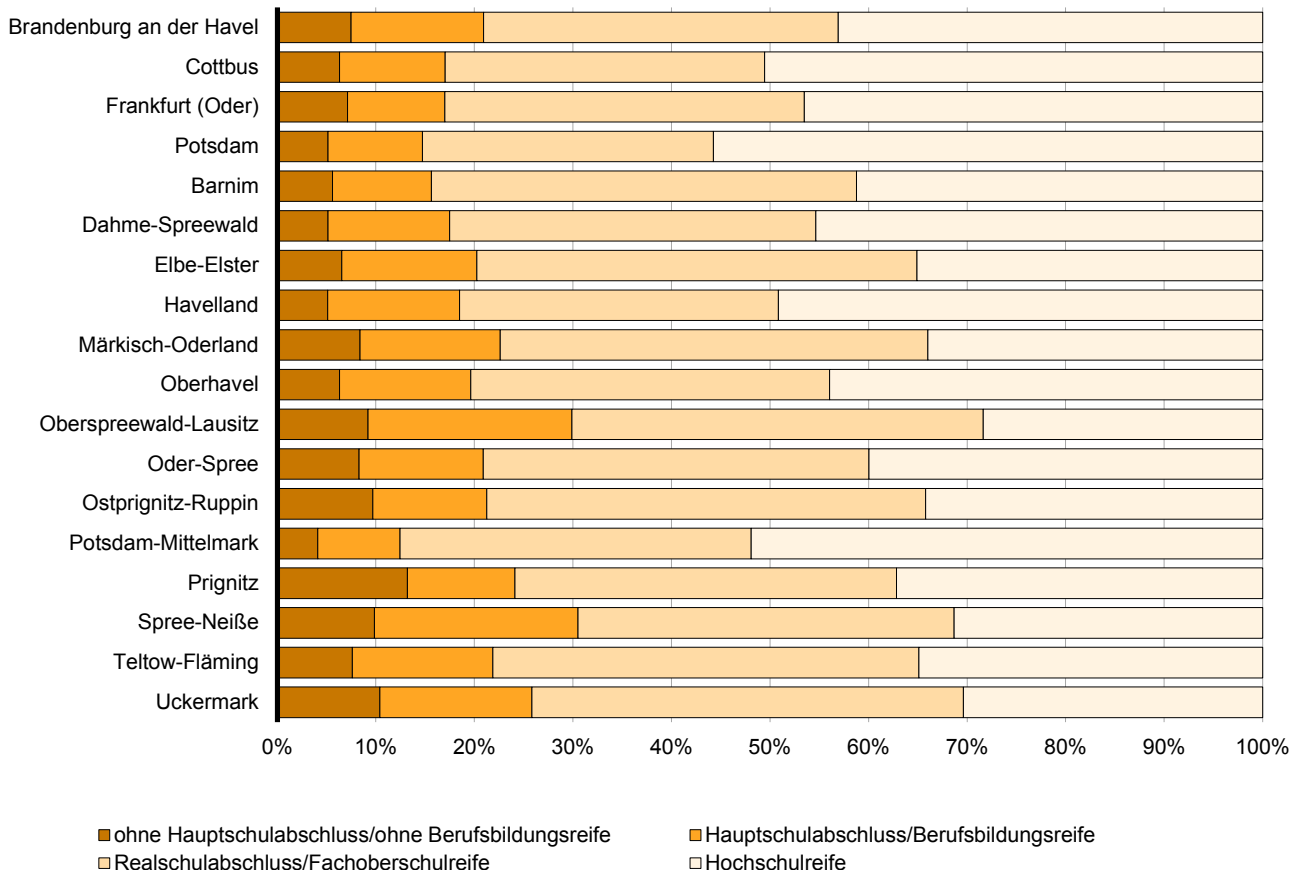


## 8 Absolventinnen und Absolventen/Abgängerinnen und Abgänger am Ende des Schuljahres 2018/19 nach Schulformen, Abschlüssen und Geschlecht

### 8.1 Verwaltungsbezirke

| Kreisfreie Stadt<br>Landkreis<br>Schulform | Absolventinnen und Absolventen/Abgängerinnen und Abgänger |               |   |            |   |              |                                       |              |                |              |
|--|---|---------------|---|------------|---|--------------|---------------------------------------|--------------|----------------|--------------|
|  | Insgesamt   | weiblich      | davon   |            |   |              |                                       |              |                |              |
|  |   |               | ohne Hauptschulabschluss/ohne Berufsbildungsreife |            | Hauptschulabschluss/Berufsbildungsreife |              | Realschulabschluss/Fachoberschulreife |              | Hochschulreife |              |
|  |   |               | insgesamt   | weiblich   | insgesamt                               | weiblich     | insgesamt                             | weiblich     | insgesamt      | weiblich     |
| <b>Land Brandenburg</b>                    | <b>22 455</b>   | <b>10 751</b> | <b>1 579</b>                                      | <b>583</b> | <b>2 838</b>                            | <b>1 021</b> | <b>8 577</b>                          | <b>4 030</b> | <b>9 461</b>   | <b>5 117</b> |
| Gesamtschule.....                          | 3 302   | 1 600         | 110   | 37         | 374                                     | 127          | 1 309                                 | 623          | 1 509          | 813          |
| Oberschule.....                            | 7 982   | 3 389         | 601   | 191        | 2 150                                   | 763          | 5 231                                 | 2 435        | -              | -            |
| Gymnasium.....                             | 8 133   | 4 326         | 17  | 8          | 59                                      | 18           | 1 173                                 | 600          | 6 884          | 3 700        |
| berufliches Gymnasium.....                 | 1 363   | 740           | -   | -          | -                                       | -            | 374                                   | 173          | 989            | 567          |
| Förderschule.....                          | 966   | 392           | 851   | 347        | 87                                      | 36           | 28                                    | 9            | -              | -            |
| Zweiter Bildungsweg.....                   | 709   | 304           | -   | -          | 168                                     | 77           | 462                                   | 190          | 79             | 37           |
| nachrichtlich.....                         |   |               |   |            |   |              |                                       |              |                |              |
| Nichtschülerprüfung.....                   | 53  | 25            | -   | -          | 40                                      | 16           | 10                                    | 7            | 3              | 2            |

## 6 Absolventinnen und Absolventen/Abgängerinnen und Abgänger am Ende des Schuljahres 2018/19 nach Verwaltungsbezirken und Abschlüssen

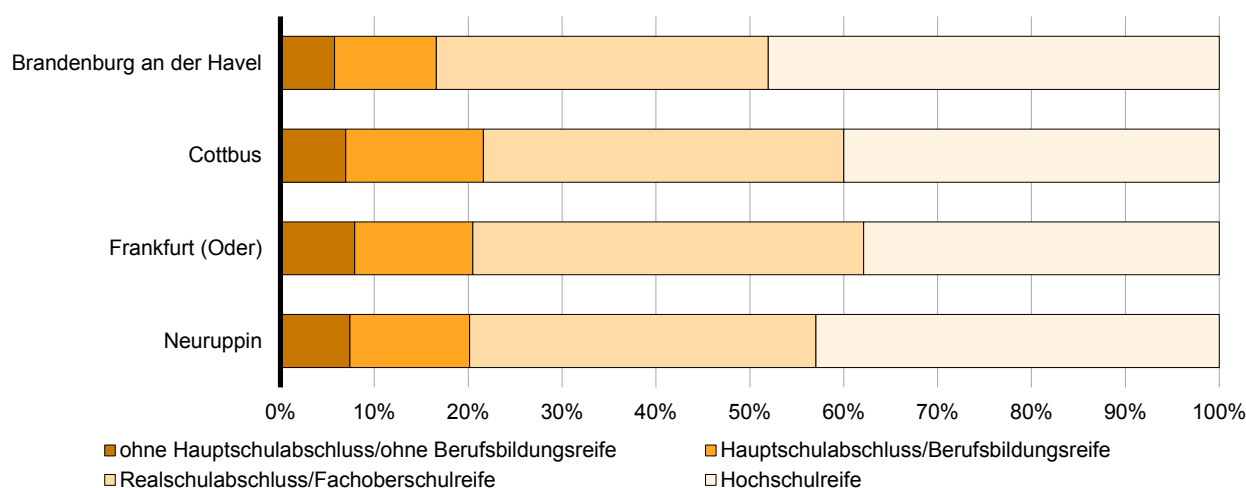


## 8 Absolventinnen und Absolventen/Abgängerinnen und Abgänger am Ende des Schuljahres 2018/19 nach Schulformen, Abschlüssen und Geschlecht

### 8.2 Staatliche Schulämter

| Staatliches Schulamt<br>Schulform   | Absolventinnen und Absolventen/Abgängerinnen und Abgänger |              |   |            |   |            |                                       |              |                |              |
|-------------------------------------|---|--------------|---|------------|---|------------|---------------------------------------|--------------|----------------|--------------|
|                                     | Insgesamt   | weiblich     | davon   |            |   |            |                                       |              |                |              |
|                                     |   |              | ohne Hauptschulabschluss/ohne Berufsbildungsreife |            | Hauptschulabschluss/Berufsbildungsreife |            | Realschulabschluss/Fachoberschulreife |              | Hochschulreife |              |
|                                     |   |              | insgesamt   | weiblich   | insgesamt                               | weiblich   | insgesamt                             | weiblich     | insgesamt      | weiblich     |
| <b>Brandenburg an der Havel....</b> | <b>5 718</b>  | <b>2 775</b> | <b>329</b>  | <b>134</b> | <b>621</b>                              | <b>221</b> | <b>2 021</b>                          | <b>959</b>   | <b>2 747</b>   | <b>1 461</b> |
| Gesamtschule.....                   | 1 313   | 622          | 40  | 11         | 154                                     | 57         | 535                                   | 255          | 584            | 299          |
| Oberschule.....                     | 1 549   | 680          | 125   | 49         | 378                                     | 130        | 1 046                                 | 501          | -              | -            |
| Gymnasium.....                      | 2 230   | 1 176        | 5   | 4          | 11                                      | 1          | 266                                   | 124          | 1 948          | 1 047        |
| berufliches Gymnasium.....          | 219   | 118          | -   | -          | -                                       | -          | 47                                    | 25           | 172            | 93           |
| Förderschule.....                   | 196   | 84           | 159   | 70         | 27                                      | 11         | 10                                    | 3            | -              | -            |
| Zweiter Bildungsweg.....            | 211   | 95           | -   | -          | 51                                      | 22         | 117                                   | 51           | 43             | 22           |
| <b>Cottbus.....</b>                 | <b>5 015</b>  | <b>2 384</b> | <b>349</b>  | <b>127</b> | <b>735</b>                              | <b>254</b> | <b>1 925</b>                          | <b>946</b>   | <b>2 006</b>   | <b>1 057</b> |
| Gesamtschule.....                   | 422   | 214          | 7   | 3          | 29                                      | 10         | 145                                   | 71           | 241            | 130          |
| Oberschule.....                     | 2 019   | 842          | 165   | 44         | 614                                     | 201        | 1 240                                 | 597          | -              | -            |
| Gymnasium.....                      | 1 833   | 952          | 3   | -          | 12                                      | 2          | 265                                   | 141          | 1 553          | 809          |
| berufliches Gymnasium.....          | 304   | 177          | -   | -          | -                                       | -          | 111                                   | 65           | 193            | 112          |
| Förderschule.....                   | 210   | 94           | 174   | 80         | 27                                      | 12         | 9                                     | 2            | -              | -            |
| Zweiter Bildungsweg.....            | 227   | 105          | -   | -          | 53                                      | 29         | 155                                   | 70           | 19             | 6            |
| <b>Frankfurt (Oder).....</b>        | <b>6 472</b>  | <b>3 023</b> | <b>512</b>  | <b>185</b> | <b>814</b>                              | <b>291</b> | <b>2 694</b>                          | <b>1 223</b> | <b>2 452</b>   | <b>1 324</b> |
| Gesamtschule.....                   | 677   | 315          | 24  | 9          | 78                                      | 23         | 283                                   | 123          | 292            | 160          |
| Oberschule.....                     | 2 659   | 1 131        | 157   | 46         | 662                                     | 243        | 1 840                                 | 842          | -              | -            |
| Gymnasium.....                      | 2 157   | 1 135        | 3   | 1          | 21                                      | 8          | 345                                   | 167          | 1 788          | 959          |
| berufliches Gymnasium.....          | 473   | 245          | -   | -          | -                                       | -          | 113                                   | 46           | 360            | 199          |
| Förderschule.....                   | 366   | 143          | 328   | 129        | 29                                      | 10         | 9                                     | 4            | -              | -            |
| Zweiter Bildungsweg.....            | 140   | 54           | -   | -          | 24                                      | 7          | 104                                   | 41           | 12             | 6            |
| <b>Neuruppin.....</b>               | <b>5 250</b>  | <b>2 569</b> | <b>389</b>  | <b>137</b> | <b>668</b>                              | <b>255</b> | <b>1 937</b>                          | <b>902</b>   | <b>2 256</b>   | <b>1 275</b> |
| Gesamtschule.....                   | 890   | 449          | 39  | 14         | 113                                     | 37         | 346                                   | 174          | 392            | 224          |
| Oberschule.....                     | 1 755   | 736          | 154   | 52         | 496                                     | 189        | 1 105                                 | 495          | -              | -            |
| Gymnasium.....                      | 1 913   | 1 063        | 6   | 3          | 15                                      | 7          | 297                                   | 168          | 1 595          | 885          |
| berufliches Gymnasium.....          | 367   | 200          | -   | -          | -                                       | -          | 103                                   | 37           | 264            | 163          |
| Förderschule.....                   | 194   | 71           | 190   | 68         | 4                                       | 3          | -                                     | -            | -              | -            |
| Zweiter Bildungsweg.....            | 131   | 50           | -   | -          | 40                                      | 19         | 86                                    | 28           | 5              | 3            |

## 7 Absolventinnen und Absolventen/Abgängerinnen und Abgänger am Ende des Schuljahres 2018/19 nach staatlichen Schulämtern und Abschlüssen





## Das Amt für Statistik Berlin-Brandenburg

Das Amt für Statistik Berlin-Brandenburg ist für beide Länder die zentrale Dienstleistungseinrichtung auf dem Gebiet der amtlichen Statistik. Das Amt erbringt Serviceleistungen im Bereich Information und Analyse für die breite Öffentlichkeit, für alle gesellschaftlichen Gruppen sowie für Kunden aus Verwaltung und Politik, Wirtschaft und Wissenschaft. Kerngeschäft des Amtes ist die Durchführung der gesetzlich angeordneten amtlichen Statistiken für Berlin und Brandenburg. Das Amt erhebt die Daten, bereitet sie auf, interpretiert und analysiert sie und veröffentlicht die Ergebnisse. Die Grundversorgung aller Nutzer mit statistischen Informationen erfolgt unentgeltlich, im Wesentlichen über das Internet und den Informationsservice. Daneben werden nachfrage- und zielgruppenorientierte Standardauswertungen zu Festpreisen angeboten. Kundenspezifische Aufbereitung / Beratung zu kostendeckenden Preisen ergänzt das Spektrum der Informationsbereitstellung.

### Amtliche Statistik im Verbund

Die Statistiken werden bundesweit nach einheitlichen Konzepten, Methoden und Verfahren arbeitsteilig erstellt. Die statistischen Ämter der Länder sind dabei grundsätzlich für die Durchführung der Erhebungen, für die Aufbereitung und Veröffentlichung der Länderergebnisse zuständig. Durch diese Kooperation in einem „Statistikverbund“ entstehen für alle Länder vergleichbare und zu einem Bundesergebnis zusammenführbare Erhebungsergebnisse.

## Produkte und Dienstleistungen

### Informationsservice

info@statistik-bbb.de  
mit statistischen Informationen für jedermann und Beratung sowie maßgeschneiderte Aufbereitungen von Daten über Berlin und Brandenburg. Auskunft, Beratung, Pressedienst sowie Fachbibliothek.

### Standort Potsdam

Steinstraße 104 - 106, 14480 Potsdam  
Tel. 0331 8173 - 1777  
Fax 030 9028 - 4091  
Mo – Do 9 – 15 Uhr, Fr 9 – 14 Uhr

### Standort Berlin

Alt-Friedrichsfelde 60, 10315 Berlin  
Bibliothek  
Tel. 030 9021 - 3540  
Mo – Do 9 – 15 Uhr, Fr 9 – 14 Uhr

### Internet-Angebot

www.statistik-berlin-brandenburg.de mit aktuellen Daten, Pressemitteilungen, Statistischen Berichten zum kostenlosen Herunterladen, regionalstatistischen Informationen, Wahlstatistiken und -analysen sowie einem Überblick über das gesamte Leistungsspektrum des Amtes.

### Statistische Jahrbücher

mit einer Vielzahl von Tabellen aus nahezu allen Arbeitsgebieten der amtlichen Statistik.

### Statistische Berichte

mit Ergebnissen der einzelnen Statistiken in Tabellen in tiefer sachlicher Gliederung und Grafiken zur Veranschaulichung von Entwicklungen und Strukturen.

## Datenangebot aus dem Sachgebiet

### Informationen zu dieser Veröffentlichung

Referat 14  
Brandenburg  
Tel. 0331 8173 - 1146  
Fax 030 9028 4097  
[Schulen-Brandenburg@statistik-bbb.de](mailto:Schulen-Brandenburg@statistik-bbb.de)

### Veröffentlichungen zum Thema

#### Statistische Berichte:

- Allgemeinbildende Schulen im Land Brandenburg  
B I 1 - jährlich
- Absolventinnen und Absolventen/Abgängerinnen und Abgänger der allgemeinbildenden Schulen im Land Brandenburg  
B I 5 – jährlich
- Berufliche Schulen im Land Brandenburg  
B II 1 – jährlich