

# Statistischer Bericht

L III 1 - j / 17

┌ Schulden der öffentlichen Haushalte  
und der öffentlich bestimmten Fonds,  
Einrichtungen und wirtschaftlichen  
Unternehmen  
**im Land Brandenburg**  
**am 31.12.2017**

3., korrigierte Ausgabe

## Impressum

Statistischer Bericht  
L III 1 - j / 17

Erscheinungsfolge: jährlich  
Erschienen im **August 2018**

3., korrigierte Ausgabe vom 24.10.2018 und 30.10.2019  
Korrekturen auf den Seiten 7, 9, 16, 18, 20, 21, 22, 23 und 24

## Herausgeber

**Amt für Statistik** Berlin-Brandenburg  
Steinstraße 104-106  
14480 Potsdam  
info@statistik-bbb.de  
www.statistik-berlin-brandenburg.de

Tel. 0331 8173 - 1777  
Fax 030 9028 - 4091

**Amt für Statistik** Berlin-Brandenburg,  
Potsdam, 2018

## Zeichenerklärung

0 weniger als die Hälfte von 1  
in der letzten besetzten Stelle,  
jedoch mehr als nichts  
– nichts vorhanden  
... Angabe fällt später an  
( ) Aussagewert ist eingeschränkt  
/ Zahlenwert nicht sicher genug  
• Zahlenwert unbekannt oder  
geheim zu halten  
x Tabellenfach gesperrt  
p vorläufige Zahl

s geschätzte Zahl

korrigierte Zahlen werden **rot** dargestellt



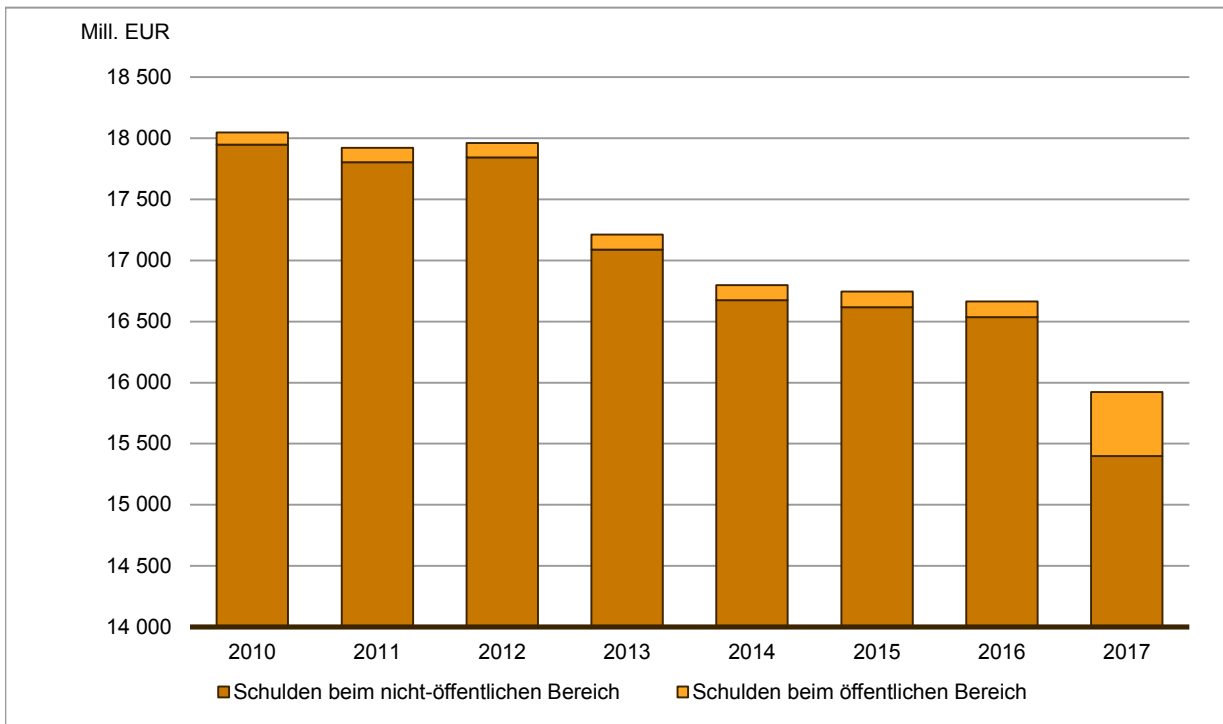
Dieses Werk ist unter einer Creative Commons Lizenz  
vom Typ Namensnennung 3.0 Deutschland zugänglich.  
Um eine Kopie dieser Lizenz einzusehen, konsultieren Sie  
<http://creativecommons.org/licenses/by/3.0/de/>

**Inhaltsverzeichnis**

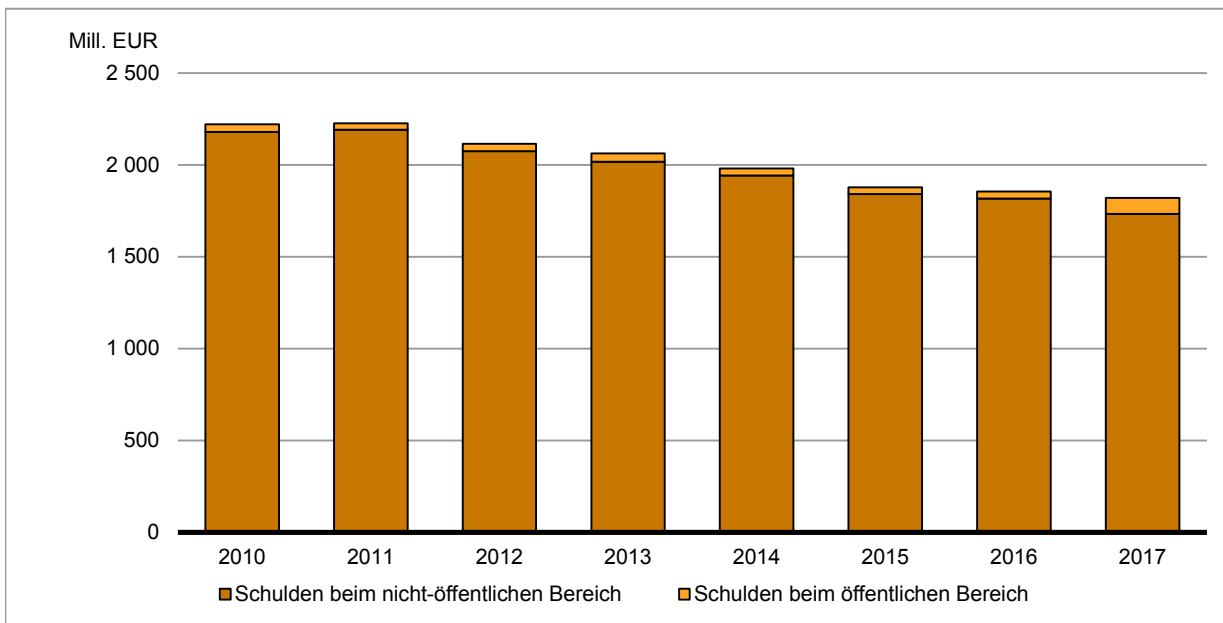
	Seite
Metadaten zu dieser Statistik (externer Link)	
Grafik	
1 Schulden am 31.12. des jeweiligen Jahres	
1.1 Kernhaushalt des Landes Brandenburg .....	4
1.2 Kernhaushalte der Gemeinden und Gemeindeverbände .....	4
2 Prozentuale Aufteilung der Schulden am 31.12.2017	
2.1 Kernhaushalt des Landes Brandenburg .....	5
2.2 Kernhaushalte der Gemeinden und Gemeindeverbände .....	5
Tabellen	
1 Schulden der Kernhaushalte der Länder und der Gemeinden und Gemeindeverbände in den neuen Bundesländern am 31.12.2017 nach Art der Schulden.....	7
2 Entwicklung der Schulden der Kernhaushalte des Landes und der Gemeinden und Gemeindeverbände 1999 bis 2017.....	8
3 Schulden der Kernhaushalte des Landes und der Gemeinden und Gemeindeverbände nach Körperschaftsgruppen	
3.1 Schuldenstand am 31.12.2017 nach Art der Schulden.....	9
3.2 Schuldenzugänge im Jahr 2017 nach Art der Schulden.....	10
3.3 Schuldenaufnahmen im Jahr 2017 nach Laufzeit und Art der Schulden.....	12
3.4 Schuldenabgänge im Jahr 2017 nach Art der Schulden .....	14
4 Schuldenbewegung im Jahr 2017 und Schuldenstand am 31.12.2017 der Gemeinden und Gemeindeverbände nach kreisfreien Städten und Landkreisen.....	16
5 Schulden beim nicht-öffentlichen Bereich am 31.12.2017 nach Landkreisen und Körperschaften .....	17
6 Schuldenstand am 31.12.2017 des öffentlichen Gesamthaushalts nach Art der Schulden.....	18
7 Schuldenstand am 31.12.2017 der öffentlichen Fonds, Einrichtungen und Unternehmen des Staatssektors nach Rechtsformen in Brandenburg.....	20
8 Schuldenstand am 31.12.2017 der kommunalen öffentlich bestimmten Fonds, Einrichtungen und Unternehmen in Brandenburg nach Art der Schulden, Produktgruppen und Rechtsformen.....	21
9 Schuldenstand der kommunalen Haushalte und deren Eigenbetriebe sowie Eigengesellschaften am 31.12.2017 nach ausgewählten Körperschaften .....	22

## 1. Schulden am 31.12. des jeweiligen Jahres

### 1.1 Kernhaushalt des Landes Brandenburg

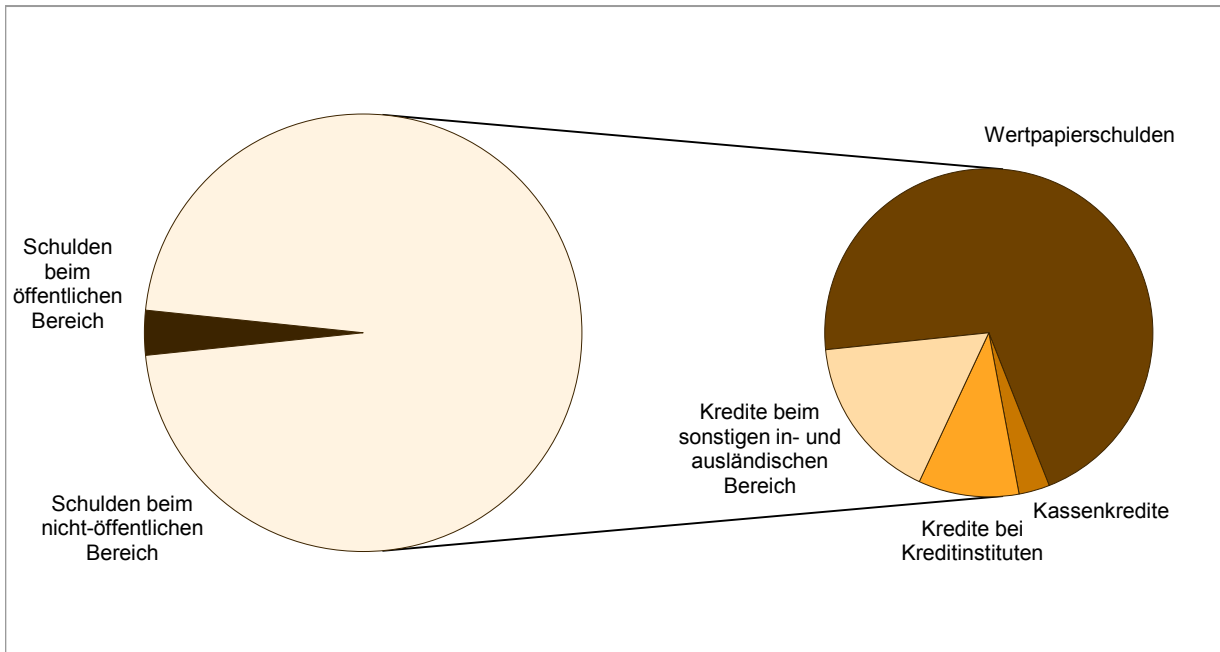


### 1.2 Kernhaushalte der Gemeinden und Gemeindeverbände

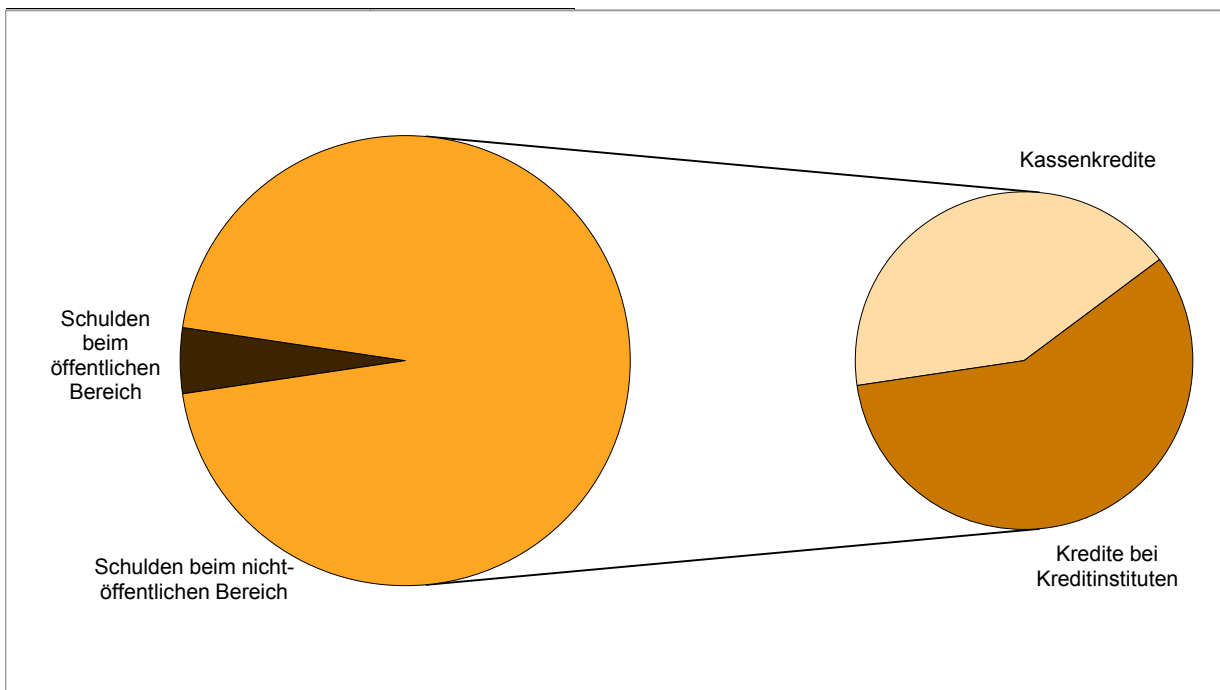


## 2. Prozentuale Aufteilung der Schulden am 31.12.2017

### 2.1 Kernhaushalt des Landes Brandenburg



### 2.2 Kernhaushalte der Gemeinden und Gemeindeverbände





**1 Schulden der Kernhaushalte der Länder und der Gemeinden und Gemeindeverbände  
in den neuen Bundesländern am 31.12.2017 nach Art der Schulden**

Art der Schulden	Körperschaftsgruppe	Neue Bundesländer				
		Brandenburg	Mecklenburg-Vorpommern	Sachsen	Sachsen-Anhalt	Thüringen
<b>Mill. EUR</b>						
Schulden beim nicht-öffentlichen Bereich						
Kassenkredite	Land.....	466	–	–	809	767
	Gem./Gv.....	731	495	121	1 225	113
	<b>Zusammen.....</b>	<b>1 197</b>	<b>495</b>	<b>121</b>	<b>2 035</b>	<b>880</b>
Wertpapiersschulden	Land.....	10 881	3 920	210	9 919	6 919
	Gem./Gv.....	–	–	–	–	–
	<b>Zusammen.....</b>	<b>10 881</b>	<b>3 920</b>	<b>210</b>	<b>9 919</b>	<b>6 919</b>
Kredite	Land.....	4 052	3 918	1 345	10 058	7 658
	Gem./Gv.....	1 003	1 116	2 506	1 474	1 578
	<b>Zusammen.....</b>	<b>5 056</b>	<b>5 034</b>	<b>3 851</b>	<b>11 532</b>	<b>9 236</b>
Zusammen	Land.....	15 399	7 838	1 555	20 786	15 344
	Gem./Gv.....	1 734	1 611	2 627	2 700	1 691
	<b>Zusammen.....</b>	<b>17 133</b>	<b>9 449</b>	<b>4 182</b>	<b>23 486</b>	<b>17 035</b>
Schulden beim öffentlichen Bereich						
Kassenkredite	Land.....	574	494	3 180	22	235
	Gem./Gv.....	70	493	1	160	10
	<b>Zusammen.....</b>	<b>645</b>	<b>987</b>	<b>3 181</b>	<b>182</b>	<b>245</b>
Kredite	Land.....	123	404	3 064	210	339
	Gem./Gv.....	15	356	1	3	38
	<b>Zusammen.....</b>	<b>138</b>	<b>759</b>	<b>3 065</b>	<b>213</b>	<b>376</b>
Zusammen	Land.....	697	898	6 244	232	573
	Gem./Gv.....	86	848	2	163	48
	<b>Zusammen.....</b>	<b>783</b>	<b>1 746</b>	<b>6 246</b>	<b>394</b>	<b>621</b>
<b>Schulden insgesamt</b>	Land.....	16 096	8 736	7 799	21 018	15 686
	Gem./Gv.....	1 820	2 459	2 629	2 863	1 739
	<b>Zusammen.....</b>	<b>17 916</b>	<b>11 195</b>	<b>10 428</b>	<b>23 880</b>	<b>17 425</b>
<b>EUR je Einwohner</b>						
Schulden beim nicht-öffentlichen Bereich	Land.....	6 165	4 866	381	9 322	7 125
	Gem./Gv.....	694	1 000	644	1 211	785
	<b>Zusammen.....</b>	<b>6 859</b>	<b>5 866</b>	<b>1 026</b>	<b>10 533</b>	<b>7 910</b>
Schulden beim öffentlichen Bereich	Land.....	279	557	1 531	104	266
	Gem./Gv.....	34	526	0	73	22
	<b>Zusammen.....</b>	<b>313</b>	<b>1 084</b>	<b>1 532</b>	<b>177</b>	<b>288</b>
<b>Schulden insgesamt</b>	Land.....	6 444	5 423	1 913	9 426	7 391
	Gem./Gv.....	729	1 527	645	1 284	808
	<b>Zusammen.....</b>	<b>7 172</b>	<b>6 950</b>	<b>2 557</b>	<b>10 710</b>	<b>8 199</b>

## 2 Entwicklung der Schulden der Kernhaushalte des Landes und der Gemeinden und Gemeindeverbände (Gv.) 1999 bis 2017

Stichtag	Kreditmarktschulden			Kassenkredite <sup>1</sup>		
	Insgesamt	Land	Gemeinden/Gv.	Insgesamt	Land	Gemeinden/Gv.
1 000 EUR						
31.12.1999	13 788 526	11 972 224	1 816 302	985 641	854 369	131 272
31.12.2000	14 597 999	12 798 663	1 799 336	577 353	391 138	186 215
31.12.2001	15 311 581	13 522 313	1 789 268	704 254	422 000	282 254
31.12.2002	16 446 256	14 655 619	1 790 637	869 809	640 000	229 809
31.12.2003	18 048 614	16 264 281	1 784 333	430 504	90 000	340 504
31.12.2004	18 207 896	16 397 261	1 810 635	1 014 615	450 000	564 615
31.12.2005	18 602 559	16 928 400	1 674 159	1 055 041	394 000	661 041
31.12.2006	18 777 650	17 135 598	1 642 052	1 185 687	437 400	748 287
31.12.2007	18 914 414	17 280 030	1 634 384	766 213	–	766 213
31.12.2008	18 736 748	17 134 309	1 602 439	609 323	–	609 323
31.12.2009	18 946 684	17 432 907	1 513 777	618 446	101	618 345

Stichtag	Wertpapierschulden und Kredite beim nicht-öffentlichen Bereich <sup>2</sup>			Kassenkredite beim nicht-öffentlichen Bereich		
	Insgesamt	Land	Gemeinden/Gv.	Insgesamt	Land	Gemeinden/Gv.
1 000 EUR						
31.12.2010	19 052 233	17 583 061	1 469 172	1 074 505	365 000	709 505
31.12.2011	19 201 737	17 804 087	1 397 650	793 517	–	793 517
31.12.2012	19 149 391	17 843 001	1 306 390	768 468	–	768 468
31.12.2013	18 321 186	17 088 874	1 232 312	786 031	–	786 031
31.12.2014	17 761 332	16 594 466	1 166 866	854 527	79 288	775 239
31.12.2015	17 669 442	16 566 774	1 102 668	788 467	50 000	738 467
31.12.2016	16 938 988	15 889 774	1 049 214	1 414 162	647 574	766 588
31.12.2017	15 936 088	14 932 629	1 003 459	1 197 042	466 170	730 872

1 Kassenkredite noch nicht getrennt nach nicht-öffentlichen und öffentlichen Bereich erhoben

2 geänderte Bereichsabgrenzung: gesetzliche Sozialversicherung nicht enthalten; neue begriffliche Abgrenzungen siehe Metadaten



### 3 Schulden der Kernhaushalte des Landes und der Gemeinden und Gemeindeverbände nach Körperschaftsgruppen

#### 3.1 Schuldenstand am 31.12.2017 nach Art der Schulden

Art der Schulden	Insgesamt	Land	Gemeinden und Gemeinde- verbände	Davon			
				kreisfreie Städte	kreisange- hörige Gemeinden	Amtshaus- halte	Landkreise
1 000 EUR							
<b>Schulden beim nicht-öffentlichen Bereich</b>							
Kassenkredite.....	1 197 042	466 170	730 872	526 600	195 161	30	9 081
Wertpapiersschulden.....	10 880 551	10 880 551	–	–	–	–	–
Kredite.....	5 055 537	4 052 078	1 003 459	111 574	766 682	26 307	98 896
bei Kreditinstituten.....	2 530 588	1 527 129	1 003 459	111 574	766 682	26 307	98 896
Euro-Währung.....	2 530 588	1 527 129	1 003 459	111 574	766 682	26 307	98 896
Fremdwährung.....	–	–	–	–	–	–	–
beim sonstigen inländischen Bereich.....	2 513 948	2 513 948	–	–	–	–	–
beim sonstigen ausländischen Bereich.....	11 000	11 000	–	–	–	–	–
Euro-Währung.....	11 000	11 000	–	–	–	–	–
Fremdwährung.....	–	–	–	–	–	–	–
<b>Zusammen.....</b>	<b>17 133 129</b>	<b>15 398 798</b>	<b>1 734 331</b>	<b>638 174</b>	<b>961 843</b>	<b>26 337</b>	<b>107 977</b>
<b>Schulden beim öffentlichen Bereich</b>							
Kassenkredite.....	644 888	574 403	70 485	–	4 970	53 670	11 845
darunter: im Rahmen von Cash- Pooling/Einheitskasse/Amtskasse <sup>1</sup>	244 841	174 403	70 438	–	4 922	53 670	11 845
Kredite.....	138 152	123 000	15 152	–	15 098	54	–
beim Bund.....	–	–	–	–	–	–	–
bei Ländern.....	14 488	–	14 488	–	14 488	–	–
bei Gemeinden/Gemeinde- verbänden.....	7	–	7	–	–	7	–
bei Zweckverbänden.....	2	–	2	–	2	–	–
bei der gesetzlichen Sozial- versicherung.....	620	–	620	–	572	47	–
bei verbundenen Unternehmen, Beteiligungen und Sonder- vermögen.....	10 035	10 000	35	–	35	–	–
bei sonstigen öffentlichen Sonder- rechnungen.....	113 000	113 000	–	–	–	–	–
<b>Zusammen.....</b>	<b>783 041</b>	<b>697 403</b>	<b>85 638</b>	<b>–</b>	<b>20 068</b>	<b>53 725</b>	<b>11 845</b>
<b>Insgesamt.....</b>	<b>17 916 170</b>	<b>16 096 201</b>	<b>1 819 969</b>	<b>638 174</b>	<b>981 910</b>	<b>80 062</b>	<b>119 822</b>
<b>Bürgschaften<sup>2</sup></b>							
<b>Haftungssumme insgesamt<sup>3</sup>.....</b>	<b>1 850 948</b>	<b>1 495 104</b>	<b>355 844</b>	<b>76 679</b>	<b>266 673</b>	<b>–</b>	<b>12 493</b>

1 Hierunter werden auch die Gelder nachgewiesen, die ein Gemeindeverband im Rahmen einer Einheits- oder Amtskasse von seinen zugehörigen Gemeinden erhält bzw. die für eine Gemeinde vom Gemeindeverband im Rahmen einer Einheits- oder Amtskasse ausgelegt worden sind.

2 vorläufige Ergebnisse

3 Bürgschaften einschließlich Garantien und sonstige Gewährleistungen beim Kernhaushalt des Landes

### 3.2 Schuldenzugänge im Jahr 2017 nach Art der Schulden

Art der Schulden	Insgesamt	Land	Gemeinden und Gemeinde- verbände	Davon			
				kreisfreie Städte	kreisange- hörige Gemeinden	Amtshaus- halte	Landkreise
1 000 EUR							
<b>Schuldenaufnahmen</b>							
<b>Wertpapiersschulden</b> .....	<b>800 000</b>	<b>800 000</b>	<b>-</b>	<b>-</b>	<b>-</b>	<b>-</b>	<b>-</b>
<b>Kredite beim nicht-öffentlichen Bereich</b> .....	<b>388 094</b>	<b>291 000</b>	<b>97 094</b>	<b>-</b>	<b>81 688</b>	<b>955</b>	<b>14 450</b>
bei Kreditinstituten.....	112 094	15 000	97 094	-	81 688	955	14 450
Euro-Währung.....	112 094	15 000	97 094	-	81 688	955	14 450
Fremdwährung.....	-	-	-	-	-	-	-
beim sonstigen inländischen Bereich.....	276 000	276 000	-	-	-	-	-
beim sonstigen ausländischen Bereich.....	-	-	-	-	-	-	-
Euro-Währung.....	-	-	-	-	-	-	-
Fremdwährung.....	-	-	-	-	-	-	-
<b>Wertpapiersschulden und Kredite beim nicht-öffentlichen Bereich</b> .....	<b>1 188 094</b>	<b>1 091 000</b>	<b>97 094</b>	<b>-</b>	<b>81 688</b>	<b>955</b>	<b>14 450</b>
<b>Kredite beim öffentlichen Bereich</b> .....	<b>-</b>	<b>-</b>	<b>-</b>	<b>-</b>	<b>-</b>	<b>-</b>	<b>-</b>
beim Bund.....	-	-	-	-	-	-	-
bei Ländern.....	-	-	-	-	-	-	-
bei Gemeinden/Gemeindeverbänden.....	-	-	-	-	-	-	-
bei Zweckverbänden.....	-	-	-	-	-	-	-
bei der gesetzlichen Sozialversicherung.....	-	-	-	-	-	-	-
bei verbundenen Unternehmen, Beteiligungen und Sondervermögen.....	-	-	-	-	-	-	-
bei sonstigen öffentlichen Sonderrechnungen.....	-	-	-	-	-	-	-
<b>Insgesamt</b> .....	<b>1 188 094</b>	<b>1 091 000</b>	<b>97 094</b>	<b>-</b>	<b>81 688</b>	<b>955</b>	<b>14 450</b>
<b>Sonstige Zugänge</b>							
<b>Wertpapiersschulden</b> .....	<b>-</b>	<b>-</b>	<b>-</b>	<b>-</b>	<b>-</b>	<b>-</b>	<b>-</b>
<b>Kredite beim nicht-öffentlichen Bereich</b> .....	<b>68 449</b>	<b>63 000</b>	<b>5 449</b>	<b>-</b>	<b>5 449</b>	<b>-</b>	<b>-</b>
bei Kreditinstituten.....	57 449	52 000	5 449	-	5 449	-	-
Euro-Währung.....	57 449	52 000	5 449	-	5 449	-	-
Fremdwährung.....	-	-	-	-	-	-	-
beim sonstigen inländischen Bereich.....	11 000	11 000	-	-	-	-	-
beim sonstigen ausländischen Bereich.....	-	-	-	-	-	-	-
Euro-Währung.....	-	-	-	-	-	-	-
Fremdwährung.....	-	-	-	-	-	-	-
<b>Wertpapiersschulden und Kredite beim nicht-öffentlichen Bereich</b> .....	<b>68 449</b>	<b>63 000</b>	<b>5 449</b>	<b>-</b>	<b>5 449</b>	<b>-</b>	<b>-</b>

### 3.2 Schuldenzugänge im Jahr 2017 nach Art der Schulden

Art der Schulden	Insgesamt	Land	Gemeinden und Gemeinde- verbände	Davon			
				kreisfreie Städte	kreisange- hörige Gemeinden	Amtshaus- halte	Landkreise
1 000 EUR							
<b>Kredite beim öffentlichen</b>							
<b>Bereich.....</b>	-	-	-	-	-	-	-
beim Bund.....	-	-	-	-	-	-	-
bei Ländern.....	-	-	-	-	-	-	-
bei Gemeinden/Gemeinde- verbänden.....	-	-	-	-	-	-	-
bei Zweckverbänden.....	-	-	-	-	-	-	-
bei der gesetzlichen Sozial- versicherung.....	-	-	-	-	-	-	-
bei verbundenen Unternehmen, Beteiligungen und Sonder- vermögen.....	-	-	-	-	-	-	-
bei sonstigen öffentlichen Sonder- rechnungen.....	-	-	-	-	-	-	-
<b>Insgesamt.....</b>	<b>68 449</b>	<b>63 000</b>	<b>5 449</b>	-	<b>5 449</b>	-	-

### 3.3 Schuldenaufnahmen im Jahr 2017 nach Laufzeit und Art der Schulden

Art der Schulden	Insgesamt	Land	Gemeinden und Gemeinde- verbände	Davon			
				kreisfreie Städte	kreisange- hörige Gemeinden	Amtshaus- halte	Landkreise
1 000 EUR							
<b>Insgesamt</b>							
<b>Wertpapiersschulden und Kredite beim nicht-öffentlichen Bereich.....</b>	<b>1 188 094</b>	<b>1 091 000</b>	<b>97 094</b>	<b>-</b>	<b>81 688</b>	<b>955</b>	<b>14 450</b>
<b>Kredite beim öffentlichen Bereich.....</b>	<b>-</b>	<b>-</b>	<b>-</b>	<b>-</b>	<b>-</b>	<b>-</b>	<b>-</b>
<b>Laufzeit bis einschließlich 1 Jahr</b>							
<b>Wertpapiersschulden .....</b>	<b>-</b>	<b>-</b>	<b>-</b>	<b>-</b>	<b>-</b>	<b>-</b>	<b>-</b>
<b>Kredite beim nicht-öffentlichen Bereich.....</b>	<b>-</b>	<b>-</b>	<b>-</b>	<b>-</b>	<b>-</b>	<b>-</b>	<b>-</b>
bei Kreditinstituten.....	-	-	-	-	-	-	-
Euro-Währung.....	-	-	-	-	-	-	-
Fremdwährung.....	-	-	-	-	-	-	-
beim sonstigen inländischen Bereich.....	-	-	-	-	-	-	-
beim sonstigen ausländischen Bereich.....	-	-	-	-	-	-	-
Euro-Währung.....	-	-	-	-	-	-	-
Fremdwährung.....	-	-	-	-	-	-	-
<b>Wertpapiersschulden und Kredite beim nicht-öffentlichen Bereich.....</b>	<b>-</b>	<b>-</b>	<b>-</b>	<b>-</b>	<b>-</b>	<b>-</b>	<b>-</b>
<b>Kredite beim öffentlichen Bereich.....</b>	<b>-</b>	<b>-</b>	<b>-</b>	<b>-</b>	<b>-</b>	<b>-</b>	<b>-</b>
<b>Laufzeit über 1 Jahr bis einschließlich 5 Jahre</b>							
<b>Wertpapiersschulden.....</b>	<b>500 000</b>	<b>500 000</b>	<b>-</b>	<b>-</b>	<b>-</b>	<b>-</b>	<b>-</b>
<b>Kredite beim nicht-öffentlichen Bereich.....</b>	<b>175</b>	<b>-</b>	<b>175</b>	<b>-</b>	<b>175</b>	<b>-</b>	<b>-</b>
bei Kreditinstituten.....	175	-	175	-	175	-	-
Euro-Währung.....	175	-	175	-	175	-	-
Fremdwährung.....	-	-	-	-	-	-	-
beim sonstigen inländischen Bereich.....	-	-	-	-	-	-	-
beim sonstigen ausländischen Bereich.....	-	-	-	-	-	-	-
Euro-Währung.....	-	-	-	-	-	-	-
Fremdwährung.....	-	-	-	-	-	-	-
<b>Wertpapiersschulden und Kredite beim nicht-öffentlichen Bereich.....</b>	<b>500 175</b>	<b>500 000</b>	<b>175</b>	<b>-</b>	<b>175</b>	<b>-</b>	<b>-</b>
<b>Kredite beim öffentlichen Bereich.....</b>	<b>-</b>	<b>-</b>	<b>-</b>	<b>-</b>	<b>-</b>	<b>-</b>	<b>-</b>

### 3.3 Schuldenaufnahmen im Jahr 2017 nach Laufzeit und Art der Schulden

Art der Schulden	Insgesamt	Land	Gemeinden und Gemeinde- verbände	Davon			
				kreisfreie Städte	kreisange- hörige Gemeinden	Amtshaus- halte	Landkreise
1 000 EUR							
				<b>Laufzeit mehr als 5 Jahre</b>			
<b>Wertpapiersschulden.....</b>	<b>300 000</b>	<b>300 000</b>	<b>-</b>	<b>-</b>	<b>-</b>	<b>-</b>	<b>-</b>
<b>Kredite beim nicht-öffentlichen</b>							
<b>Bereich.....</b>	<b>387 919</b>	<b>291 000</b>	<b>96 919</b>	<b>-</b>	<b>81 513</b>	<b>955</b>	<b>14 450</b>
bei Kreditinstituten.....	111 919	15 000	96 919	-	81 513	955	14 450
Euro-Währung.....	111 919	15 000	96 919	-	81 513	955	14 450
Fremdwährung.....	-	-	-	-	-	-	-
beim sonstigen inländischen							
Bereich.....	276 000	276 000	-	-	-	-	-
beim sonstigen ausländischen							
Bereich.....	-	-	-	-	-	-	-
Euro-Währung.....	-	-	-	-	-	-	-
Fremdwährung.....	-	-	-	-	-	-	-
<b>Wertpapiersschulden und Kredite beim nicht-öffentlichen</b>							
<b>Bereich.....</b>	<b>687 919</b>	<b>591 000</b>	<b>96 919</b>	<b>-</b>	<b>81 513</b>	<b>955</b>	<b>14 450</b>
<b>Kredite beim öffentlichen</b>							
<b>Bereich.....</b>	<b>-</b>	<b>-</b>	<b>-</b>	<b>-</b>	<b>-</b>	<b>-</b>	<b>-</b>

### 3.4 Schuldenabgänge im Jahr 2017 nach Art der Schulden

Art der Schulden	Insgesamt	Land	Gemeinden und Gemeinde- verbände	Davon			
				kreisfreie Städte	kreisange- hörige Gemeinden	Amtshaus- halte	Landkreise
1 000 EUR							
<b>Schuldentilgungen</b>							
<b>Wertpapiersschulden</b> .....	<b>1 600 000</b>	<b>1 600 000</b>	<b>-</b>	<b>-</b>	<b>-</b>	<b>-</b>	<b>-</b>
<b>Kredite beim nicht-öffentlichen</b>							
<b>Bereich</b> .....	<b>599 633</b>	<b>448 145</b>	<b>151 488</b>	<b>10 083</b>	<b>112 829</b>	<b>2 782</b>	<b>25 795</b>
bei Kreditinstituten.....	431 467	280 000	151 467	10 083	112 829	2 782	25 795
Euro-Währung.....	431 467	280 000	151 467	10 083	112 829	2 782	25 795
Fremdwährung.....	-	-	-	-	-	-	-
beim sonstigen inländischen							
Bereich.....	168 166	168 145	21	-	21	-	-
beim sonstigen ausländischen							
Bereich.....	-	-	-	-	-	-	-
Euro-Währung.....	-	-	-	-	-	-	-
Fremdwährung.....	-	-	-	-	-	-	-
<b>Wertpapiersschulden und</b>							
<b>Kredite beim nicht-öffentlichen</b>							
<b>Bereich</b> .....	<b>2 199 633</b>	<b>2 048 145</b>	<b>151 488</b>	<b>10 083</b>	<b>112 829</b>	<b>2 782</b>	<b>25 795</b>
<b>Kredite beim öffentlichen</b>							
<b>Bereich</b> .....	<b>7 675</b>	<b>5 000</b>	<b>2 675</b>	<b>352</b>	<b>2 300</b>	<b>19</b>	<b>4</b>
beim Bund.....	-	-	-	-	-	-	-
bei Ländern.....	2 453	-	2 453	352	2 101	-	-
bei Gemeinden/Gemeinde-							
verbänden.....	2	-	2	-	-	2	-
bei Zweckverbänden.....	12	-	12	-	8	-	4
bei der gesetzlichen Sozial-							
versicherung.....	205	-	205	-	189	17	-
bei verbundenen Unternehmen,							
Beteiligungen und Sonder-							
vermögen.....	3	-	3	-	3	-	-
bei sonstigen öffentlichen Sonder-							
rechnungen.....	5 000	5 000	-	-	-	-	-
<b>Insgesamt</b> .....	<b>2 207 308</b>	<b>2 053 145</b>	<b>154 163</b>	<b>10 435</b>	<b>115 129</b>	<b>2 800</b>	<b>25 798</b>
<b>Sonstige Abgänge</b>							
<b>Wertpapiersschulden</b> .....	<b>-</b>	<b>-</b>	<b>-</b>	<b>-</b>	<b>-</b>	<b>-</b>	<b>-</b>
<b>Kredite beim nicht-öffentlichen</b>							
<b>Bereich</b>	<b>63 075</b>	<b>63 000</b>	<b>75</b>	<b>-</b>	<b>75</b>	<b>-</b>	<b>-</b>
bei Kreditinstituten.....	11 075	11 000	75	-	75	-	-
Euro-Währung.....	11 075	11 000	75	-	75	-	-
Fremdwährung.....	-	-	-	-	-	-	-
beim sonstigen inländischen							
Bereich.....	52 000	52 000	-	-	-	-	-
beim sonstigen ausländischen							
Bereich.....	-	-	-	-	-	-	-
Euro-Währung.....	-	-	-	-	-	-	-
Fremdwährung.....	-	-	-	-	-	-	-

### 3.4 Schuldenabgänge im Jahr 2017 nach Art der Schulden

Art der Schulden	Insgesamt	Land	Gemeinden und Gemeinde- verbände	Davon			
				kreisfreie Städte	kreisange- hörige Gemeinden	Amtshaus- halte	Landkreise
1 000 EUR							
<b>Wertpapiersschulden und Kredite beim nicht-öffentlichen</b>							
<b>Bereich.....</b>	<b>63 075</b>	<b>63 000</b>	<b>75</b>	<b>-</b>	<b>75</b>	<b>-</b>	<b>-</b>
<b>Kredite beim öffentlichen</b>							
<b>Bereich.....</b>	-	-	-	-	-	-	-
beim Bund.....	-	-	-	-	-	-	-
bei Ländern.....	-	-	-	-	-	-	-
bei Gemeinden/Gemeinde- verbänden.....	-	-	-	-	-	-	-
bei Zweckverbänden.....	-	-	-	-	-	-	-
bei der gesetzlichen Sozial- versicherung.....	-	-	-	-	-	-	-
bei verbundenen Unternehmen, Beteiligungen und Sonder- bei sonstigen öffentlichen Sonder- rechnungen.....	-	-	-	-	-	-	-

#### 4 Schuldenbewegung im Jahr 2017 und Schuldenstand am 31.12.2017 der Gemeinden und Gemeindeverbände nach kreisfreien Städten und Landkreisen

Kreisfreie Stadt Landkreis	Einwohner am 30.06.2017 <sup>1</sup>	Schuldenzugänge		Schuldenabgänge		Schuldenstand <sup>2</sup>	
		vom 01.01. - 31.12.2017		vom 01.01. - 31.12.2017		am 31.12.2017	
	Anzahl	Aufnahmen	sonstige	Tilgungen	sonstige	1 000 EUR	EUR je Einw.
Gemeinden /Gv. insgesamt.....	2 497 958	97 094	5 449	154 163	75	1 819 969	729
Kreisfreie Städte zusammen.....	403 935	–	–	10 436	–	638 174	1 580
Brandenburg an der Havel.....	71 815	–	–	2 780	–	163 622	2 278
Cottbus.....	100 637	–	–	2 751	–	273 905	2 722
Frankfurt (Oder).....	58 255	–	–	1 877	–	128 598	2 208
Potsdam.....	173 228	–	–	3 028	–	72 049	416
Gemeinden /Gv. der Landkreise zusammen.....	2 094 023	97 094	5 449	143 728	75	1 181 795	564
Barnim.....	180 006	9 683	–	17 785	–	42 111	234
Dahme-Spreewald.....	166 296	6 938	68	8 110	9	76 917	463
Elbe-Elster.....	103 676	7 028	–	4 770	–	55 572	536
Havelland.....	160 274	23 579	–	25 628	–	81 391	508
Märkisch-Oderland.....	192 080	3 822	–	8 426	–	71 003	370
Oberhavel.....	209 114	–	–	5 021	–	29 344	140
Oberspreewald-Lausitz.....	111 605	5 056	–	5 449	–	58 740	526
Oder-Spree.....	179 024	10 312	133	13 432	–	202 525	1 131
Ostprignitz-Ruppin.....	99 450	5 707	–	5 958	–	81 911	824
Potsdam-Mittelmark.....	212 740	9 595	–	9 286	63	90 341	425
Prignitz.....	77 486	4 184	–	6 966	–	31 689	409
Spree-Neiße.....	116 260	3 944	–	9 637	–	141 963	1 221
Teltow-Fläming.....	165 375	4 205	–	15 141	–	133 532	807
Uckermark.....	120 637	3 040	5 248	8 119	3	84 753	703

1 Bevölkerungsfortschreibung auf Basis des Zensus vom 9.Mai 2011

2 einschließlich Kassenkredite, darunter im Rahmen von Cashpooling/Einheitskasse/Amtskasse



## 5 Schulden beim nicht-öffentlichen Bereich am 31.12.2017 nach Landkreisen und Körperschaften

Landkreis	Gemeinden und Gemeindeverbände des Kreises insgesamt <sup>1</sup>	Davon	
		Landkreis	kreisangehörige Gemeinden <sup>2</sup>
<b>1 000 EUR</b>			
Insgesamt.....	1 096 157	107 977	988 180
Barnim.....	41 997	10 502	31 496
Dahme-Spreewald.....	64 669	4 246	60 423
Elbe-Elster.....	53 698	5 120	48 577
Havelland.....	67 575	5 272	62 303
Märkisch-Oderland.....	70 301	4 538	65 763
Oberhavel.....	27 940	20	27 920
Oberspreewald-Lausitz.....	52 081	5 536	46 545
Oder-Spree.....	192 838	6 759	186 078
Ostprignitz-Ruppin.....	56 542	10 990	45 552
Potsdam-Mittelmark.....	88 817	–	88 817
Prignitz.....	26 672	4 867	21 805
Spree-Neiße.....	141 661	8 738	132 923
Teltow-Fläming.....	130 525	34 415	96 110
Uckermark.....	80 840	6 974	73 867
<b>EUR je Einwohner</b>			
Insgesamt.....	523	52	472
Barnim.....	233	58	175
Dahme-Spreewald.....	389	26	363
Elbe-Elster.....	518	49	469
Havelland.....	422	33	389
Märkisch-Oderland.....	366	24	342
Oberhavel.....	134	0	134
Oberspreewald-Lausitz.....	467	50	417
Oder-Spree.....	1 077	38	1 039
Ostprignitz-Ruppin.....	569	111	458
Potsdam-Mittelmark.....	417	–	417
Prignitz.....	344	63	281
Spree-Neiße.....	1 218	75	1 143
Teltow-Fläming.....	789	208	581
Uckermark.....	670	58	612

1 Schuldenstand einschließlich Kassenkredite

2 einschließlich Amtshaushalte

**6 Schuldenstand am 31.12.2017 des öffentlichen Gesamthaushalts nach Schuldarten**

Art der Schulden	Insgesamt <sup>1</sup>	Land	Davon		Gemeinden und Gemeindeverbände	Davon	
			Kernhaushalte	Extrahaushalte		Kernhaushalte	Extrahaushalte
1 000 EUR							
<b>Schulden beim nicht-öffentlichen Bereich</b>							
Kassenkredite.....	1 202 771	471 899	466 170	5 729	730 872	730 872	–
Wertpapiersschulden.....	10 880 551	10 880 551	10 880 551	–	–	–	–
Kredite.....	<b>6 721 798</b>	5 484 695	4 052 078	1 432 617	<b>1 237 103</b>	1 003 459	<b>233 644</b>
bei Kreditinstituten.....	<b>4 150 849</b>	2 913 746	1 527 129	1 386 617	<b>1 237 103</b>	1 003 459	<b>233 644</b>
Euro-Währung.....	<b>4 150 849</b>	2 913 746	1 527 129	1 386 617	<b>1 237 103</b>	1 003 459	<b>233 644</b>
Fremdwährung.....	–	–	–	–	–	–	–
beim sonstigen inländischen Bereich.....	2 559 948	2 559 948	2 513 948	46 000	–	–	–
beim sonstigen ausländischen Bereich.....	11 000	11 000	11 000	–	–	–	–
Euro-Währung.....	11 000	11 000	11 000	–	–	–	–
Fremdwährung.....	–	–	–	–	–	–	–
<b>Zusammen.....</b>	<b>18 805 120</b>	<b>16 837 145</b>	<b>15 398 798</b>	<b>1 438 346</b>	<b>1 967 975</b>	<b>1 734 331</b>	<b>233 644</b>
<b>Schulden beim öffentlichen Bereich</b>							
Kassenkredite.....	<b>645 017</b>	<b>574 490</b>	<b>574 403</b>	88	70 526	70 485	41
darunter: im Rahmen von Cash-Pooling/Einheitskasse/Amtskasse	<b>244 881</b>	<b>174 403</b>	<b>174 403</b>	–	70 479	70 438	41
Kredite.....	251 815	183 081	123 000	60 081	68 734	15 152	53 582
beim Bund.....	–	–	–	–	–	–	–
bei Ländern.....	14 488	–	–	–	14 488	14 488	–
bei Gemeinden/Gemeindeverbänden.....	43 754	–	–	–	43 754	7	43 747
bei Zweckverbänden.....	2	–	–	–	2	2	–
bei der gesetzlichen Sozialversicherung.....	620	–	–	–	620	620	–
bei verbundenen Unternehmen, Beteiligungen und Sondervermögen.....	79 951	70 081	10 000	60 081	9 871	35	9 835
bei sonstigen öffentlichen Sonderrechnungen.....	113 000	113 000	113 000	–	–	–	–
<b>Zusammen.....</b>	<b>896 832</b>	<b>757 571</b>	<b>697 403</b>	<b>60 168</b>	<b>139 261</b>	<b>85 638</b>	<b>53 623</b>
<b>Schulden insgesamt<sup>1</sup></b>							
<b>Insgesamt.....</b>	<b>19 521 951</b>	<b>14 594 716</b>	<b>16 096 201</b>	<b>1 498 515</b>	<b>2 107 235</b>	<b>1 819 969</b>	<b>287 267</b>

<sup>1</sup> unkonsolidiert, enthält Doppelzählungen

Sozialver- sicherungen unter Landes- aufsicht	Davon	
	Kernhaus- halte	Extra- haushalte
1 000 EUR		

**Schulden beim nicht-öffentlichen Bereich**

-	-	-
-	-	-
-	-	-
-	-	-
-	-	-
-	-	-
-	-	-
-	-	-
-	-	-
-	-	-
-	-	-

**Schulden beim öffentlichen Bereich**

-	-	-
-	-	-
-	-	-
-	-	-
-	-	-
-	-	-
-	-	-
-	-	-
-	-	-
-	-	-
-	-	-

**Schulden insgesamt<sup>1</sup>**

-	-	-
---	---	---

**7 Schuldenstand am 31.12.2017 der öffentlichen Fonds, Einrichtungen und Unternehmen des Staatssektors nach Rechtsformen in Brandenburg**

Art der Schulden	Insgesamt	Davon				
		Rechtl. Unselbständige	Öffentlich-Rechtliche		Privatrechtliche	
			zusammen	dar. Zweckverbände	zusammen	dar.: GmbH
1 000 EUR						
<b>Schulden beim nicht-öffentlichen Bereich</b>						
Kassenkredite.....	5 729	5 729	–	–	–	–
Wertpapiersschulden.....	–	–	–	–	–	–
Kredite.....	<b>1 666 261</b>	1 612 717	652	652	<b>52 893</b>	<b>52 893</b>
bei Kreditinstituten.....	<b>1 620 261</b>	1 566 717	652	652	<b>52 893</b>	<b>52 893</b>
Euro-Währung.....	<b>1 620 261</b>	1 566 717	652	652	<b>52 893</b>	<b>52 893</b>
Fremdwährung.....	–	–	–	–	–	–
beim sonstigen inländischen Bereich.....	46 000	46 000	–	–	–	–
beim sonstigen ausländischen Bereich.....	–	–	–	–	–	–
Euro-Währung.....	–	–	–	–	–	–
Fremdwährung.....	–	–	–	–	–	–
<b>Zusammen.....</b>	<b>1 671 991</b>	<b>1 618 446</b>	<b>652</b>	<b>652</b>	<b>52 893</b>	<b>52 893</b>
<b>Schulden beim öffentlichen Bereich</b>						
Kassenkredite.....	128	–	1	1	127	127
Kredite.....	113 663	43 747	–	–	69 916	69 916
beim Bund.....	–	–	–	–	–	–
bei Ländern.....	–	–	–	–	–	–
bei Gemeinden/Gemeindeverbänden.....	43 747	43 747	–	–	–	–
bei Zweckverbänden.....	–	–	–	–	–	–
bei der gesetzlichen Sozialversicherung.....	–	–	–	–	–	–
bei verbundenen Unternehmen, Beteiligungen und Sondervermögen.....	69 916	–	–	–	69 916	69 916
bei sonstigen öffentlichen Sonderrechnungen.....	–	–	–	–	–	–
<b>Zusammen.....</b>	<b>113 791</b>	<b>43 747</b>	<b>1</b>	<b>1</b>	<b>70 043</b>	<b>70 043</b>
<b>Schulden insgesamt <sup>1</sup></b>						
<b>Insgesamt.....</b>	<b>1 785 782</b>	<b>1 662 193</b>	<b>653</b>	<b>653</b>	<b>122 936</b>	<b>122 936</b>

1 unkonsolidiert, enthält Doppelzählungen

**8 Schuldenstand am 31.12.2017 der kommunalen öffentlich bestimmten Fonds, Einrichtungen und Unternehmen in Brandenburg nach Art der Schulden, Produktgruppen und Rechtsformen**

Schuldart/Produktgruppe	Insgesamt <sup>1</sup>	Davon			
		Rechtl. Unselbständige	Öffentlich-Rechtliche		Privatrechtliche
			zusammen	dar. Zweckverbände	
1 000 EUR					
Schulden beim nicht-öffentlichen Bereich.....	5 410 314	304 594	877 494	877 494	4 228 226
Schulden beim öffentlichen Bereich.....	382 112	52 139	1 676	1 676	328 297
Schulden insgesamt.....	5 792 425	356 732	879 170	879 170	4 556 522
<b>Schulden insgesamt</b>		<b>kommunale Produktgruppen</b>			
Verwaltungssteuerung und -service.....	219 566	219 565	1	1	–
Rettungsdienst.....	13 836	6 271	–	–	7 566
Schulträgeraufgaben.....	1 652	–	652	652	1 000
Heimspflege.....	10	4	–	–	5
Soziale Einrichtungen (ohne Jugendhilfeeinr.).....	28 026	–	–	–	28 026
Sonstige Einr. d. Kinder-Jugend-u. Familienhilfe.	390	–	–	–	390
Krankenhäuser .....	206 074	–	–	–	206 074
Gesundheitseinrichtungen.....	15 549	–	–	–	15 549
Kur-und Badeeinrichtungen.....	18 107	–	–	–	18 107
Sportstätten und Bäder.....	11 542	3 320	–	–	8 222
Räumliche Planungs-u. Entwicklungsmaßn.....	6 527	–	–	–	6 527
Wohnbauförderung.....	3 092 718	6 004	–	–	3 086 714
Elektrizitätsversorgung.....	91 558	–	–	–	91 558
Gasversorgung.....	13 542	–	–	–	13 542
Fernwärmeversorgung.....	240 452	–	–	–	240 452
Kombinierte Versorgung.....	374 949	–	–	–	374 949
Wasserversorgung, Abwasserbeseitigung.....	1 098 549	118 110	852 580	852 580	127 858
Abfallwirtschaft.....	53 225	1 206	11 872	11 872	40 147
Straßenreinigung.....	19	–	–	–	19
ÖPNV.....	77 243	–	–	–	77 243
Sonstiger Personen-und Güterverkehr.....	12 214	–	–	–	12 214
Kreisstraßen.....	2 188	2 188	–	–	–
Öffentliches Grün/Landschaftsbau.....	15 396	65	14 065	14 065	1 266
Wirtschaftsförderung.....	91 832	–	–	–	91 832
Allgemeine Einrichtungen und Unternehmen.....	107 262	–	–	–	107 262

<sup>1</sup> einschließlich Kassenkredite

## 9 Schuldenstand der kommunalen Haushalte und deren Eigenbetriebe sowie Eigengesellschaften

Schl. Nr.	Körperschaft	Schuldenstand am 31.12.2017 <sup>1</sup>		Darunter		
		Gemeinden/ Gemeindeverbände		Kassenkredite		Darunter im Rahmen von Cash-Pooling
		1 000 EUR	EUR je Einw.	1 000 EUR	EUR je Einw.	1 000 EUR
1205100000	Brandenburg an der Havel.....	163 622	2 278	147 000	2 047	–
1205200000	Cottbus.....	273 905	2 722	262 600	2 609	–
1205300000	Frankfurt (Oder).....	128 598	2 208	117 000	2 008	–
1205400000	Potsdam.....	72 049	416	–	–	–
12060	Kreis Barnim.....	42 111	234	306	2	–
1206000100	Landkreis Barnim.....	10 502	58	–	–	–
1206000500	Ahrensfelde.....	626	48	–	–	–
1206002000	Bernau b. Berlin .....	–	–	–	–	–
1206005200	Eberswalde.....	7 739	193	–	–	–
1206018100	Panketal.....	–	–	–	–	–
1206019800	Schorfheide.....	6 877	687	–	–	–
1206026900	Wandlitz.....	198	9	–	–	–
1206028000	Werneuchen.....	297	34	–	–	–
1206003	Amt Biesenthal-Barnim.....	5 272	439	–	–	–
1206000103	Amtsverwaltung Biesenthal-Barnim.....	544	45	–	–	–
1206002403	Biesenthal.....	4 015	704	–	–	–
1206003403	Breydin.....	62	81	–	–	–
1206015403	Marienwerder.....	448	262	–	–	–
1206016103	Melchow.....	201	214	–	–	–
1206019203	Rüdnitz.....	–	–	–	–	–
1206025003	Sydower Fließ.....	2	2	–	–	–
1206006	Amt Joachimsthal (Schorfheide).....	3 037	584	–	–	–
1206000106	Amtsverwaltung Joachimsthal (Schorfh.)	8	2	–	–	–
1206001206	Althüttendorf.....	12	20	–	–	–
1206006806	Friedrichswalde.....	197	248	–	–	–
1206010006	Joachimsthal.....	2 809	829	–	–	–
1206029606	Ziethen.....	10	23	–	–	–
1206011	Amt Britz-Chorin-Oderberg .....	7 563	748	306	30	–
1206000111	Amtsverwaltung Britz-Chorin-Oderberg...	1 544	153	0	0	–
1206003611	Britz.....	357	170	–	–	–
1206004511	Chorin.....	182	78	6	2	–
1206009211	Hohenfinow.....	385	733	–	–	–
1206012811	Liepe.....	608	948	–	–	–
1206014911	Lunow-Stolzenhagen.....	842	697	–	–	–
1206017211	Niederfinow.....	32	55	–	–	–
1206017611	Oderberg.....	3 355	1 556	300	139	–
1206018511	Parsteinsee.....	259	472	–	–	–
12061	Kreis Dahme-Spreewald.....	<b>76 917</b>	<b>463</b>	<b>12 751</b>	<b>77</b>	12 226
1206100100	Landkreis Dahme-Spreewald.....	4 246	26	–	–	–
1206102000	Bestensee.....	7 740	1 021	–	–	–
1206111200	Eichwalde.....	405	63	–	–	–
1206121900	Heideblick.....	143	40	–	–	–
1206121700	Heidesee.....	–	–	–	–	–
1206126000	Königs Wusterhausen.....	13 075	357	–	–	–
1206131600	Lübben (Spreewald).....	1 711	126	–	–	–
1206132000	Luckau.....	3 340	347	–	–	–
1206132900	Märkische Heide.....	1 074	275	–	–	–
1206133200	Mittenwalde.....	1 316	146	–	–	–
1206143300	Schönefeld.....	451	31	–	–	–
1206144400	Schulzendorf.....	6 940	858	–	–	–
1206154000	Wildau.....	6 215	617	–	–	–
1206157200	Zeuthen.....	905	80	–	–	–
1206108	Amt Schenkenländchen.....	15 541	1 801	12 226	1 417	12 226



**9 Schuldenstand der kommunalen Haushalte und deren Eigenbetriebe sowie Eigengesellschaften**

Schl. Nr.	Körperschaft	Schuldenstand am 31.12.2017 <sup>1</sup>		Darunter		
		Gemeinden/ Gemeindeverbände		Kassenkredite		Darunter im Rahmen von Cash-Pooling
		1 000 EUR	EUR je Einw.	1 000 EUR	EUR je Einw.	1 000 EUR
1206100108	Amtsverwaltung Schenkenländchen.....	12 069	1 398	12 069	1 398	12 069
1206119208	Groß Köris.....	833	365	–	–	–
1206121608	Halbe.....	1 190	494	–	–	–
1206132808	Märkisch Buchholz.....	340	430	–	–	–
1206134408	Münchehofe.....	128	268	–	–	–
1206144808	Schwerin.....	75	92	–	–	–
1206149208	Teupitz.....	906	489	157	85	157
1206113	Amt Lieberose/Oberspreewald.....	8 299	1 153	122	17	–
1206100113	Amtsverwaltung Lieberose/Oberspreew..	5 286	734	–	–	–
1206100513	Alt Zauche-Wußwerk.....	216	429	–	–	–
1206106113	Byhleguhre-Byhlen.....	45	61	–	–	–
1206122413	Jamlitz.....	–	–	–	–	–
1206130813	Lieberose.....	500	368	–	–	–
1206135213	Neu Zauche.....	406	365	–	–	–
1206145013	Schwielochsee.....	289	190	–	–	–
1206147013	Spreewaldheide.....	85	174	–	–	–
1206147613	Straupitz.....	1 472	1 549	122	129	–
1206114	Amt Unterspreewald.....	5 517	605	403	44	–
1206100114	Amtsverwaltung Unterspreewald.....	1 316	144	–	–	–
1206101714	Bersteland.....	256	285	256	285	–
1206109714	Drahnsdorf.....	–	–	–	–	–
1206116414	Golßen.....	1 518	593	–	–	–
1206124414	Kasel-Golzig.....	–	–	–	–	–
1206126514	Krausnick-Groß Wasserburg.....	92	155	–	–	–
1206140514	Rietzneuendorf-Staakow.....	927	1 507	13	21	–
1206142814	Schlepzig.....	204	336	–	–	–
1206143514	Schönwald.....	228	194	–	–	–
1206147114	Steinreich.....	823	1 634	–	–	–
1206151014	Unterspreewald.....	153	181	133	157	–
12062	Kreis Elbe-Elster.....	55 572	536	2 311	22	1 872
1206200100	Landkreis Elbe-Elster.....	5 120	49	–	–	–
1206202400	Bad Liebenwerda.....	3 183	344	–	–	–
1206209200	Doberlug-Kirchhain.....	2 646	299	–	–	–
1206212400	Elsterwerda.....	5 369	670	–	–	–
1206212800	Falkenberg/Elster.....	4 855	754	–	–	–
1206214000	Finsterwalde.....	13 891	843	–	–	–
1206222400	Herzberg (Elster).....	1 810	199	–	–	–
1206234100	Mühlberg/Elbe.....	2 142	564	–	–	–
1206241000	Röderland.....	881	227	–	–	–
1206246100	Schönwalde.....	4 582	1 489	–	–	–
1206246900	Sonnenwalde.....	316	97	–	–	–
1206250000	Uebigau-Wahrenbrück.....	2 778	521	–	–	–
1206202	Amt Elsterland.....	1 909	412	1 872	404	1 872
1206200102	Amtsverwaltung Elsterland.....	1 712	369	1 712	369	1 712
1206221902	Heideland.....	–	–	–	–	–
1206241702	Rückersdorf.....	–	–	–	–	–
1206244002	Schilda.....	–	–	–	–	–
1206245302	Schönborn.....	37	24	–	–	–
1206249202	Tröbitz.....	160	228	160	228	160
1206205	Amt Kleine Elster (Niederlausitz).....	1 182	211	139	25	–
1206200105	Amtsverwaltung Kleine Elster (Niederl.)..	314	56	2	0	–
1206208805	Crinitz.....	38	32	–	–	–
1206229305	Lichterfeld-Schacksdorf.....	253	244	137	132	–
1206233305	Massen-Niederlausitz.....	518	272	–	–	–





## 9 Schuldenstand der kommunalen Haushalte und deren Eigenbetriebe sowie Eigengesellschaften

Schl. Nr.	Körperschaft	Schuldenstand am 31.12.2017 <sup>1</sup>		Darunter		
		Gemeinden/ Gemeindeverbände		Kassenkredite		Darunter im Rahmen von Cash-Pooling
		1 000 EUR	EUR je Einw.	1 000 EUR	EUR je Einw.	1 000 EUR
1206242505	Sallgast.....	59	40	–	–	–
1206207	Amt Plessa.....	3 328	538	–	–	–
1206200107	Amtsverwaltung Plessa.....	520	84	–	–	–
1206217707	Gorden-Staupitz.....	–	–	–	–	–
1206224007	Hohenleipisch.....	764	371	–	–	–
1206237207	Plessa.....	2 044	768	–	–	–
1206246407	Schraden.....	–	–	–	–	–
1206209	Amt Schlieben.....	745	141	300	57	–
1206200109	Amtsverwaltung Schlieben.....	119	22	–	–	–
1206213409	Fichtwald.....	–	–	–	–	–
1206223709	Hohenbucko.....	35	55	–	–	–
1206228209	Kremitzae.....	–	–	–	–	–
1206228909	Lebusa.....	–	–	–	–	–
1206244509	Schlieben.....	592	244	300	124	–
1206211	Amt Schradenland.....	834	179	–	–	–
1206200111	Amtsverwaltung Schradenland.....	–	–	–	–	–
1206219611	Gröden.....	189	139	–	–	–
1206220811	Großthiemig.....	306	293	–	–	–
1206223211	Hirschfeld.....	213	171	–	–	–
1206233611	Merzdorf.....	125	154	–	–	–
12063	Kreis Havelland.....	81 391	508	8 012	50	3 940
1206300100	Landkreis Havelland.....	5 272	33	–	–	–
1206303600	Brieselang.....	7 887	681	–	–	–
1206305600	Dallgow-Döberitz.....	581	58	–	–	–
1206308000	Falkensee.....	–	–	–	–	–
1206314800	Ketzin/Havel.....	999	153	–	–	–
1206318900	Milower Land.....	348	80	–	–	–
1206320800	Nauen.....	24 790	1 418	–	–	–
1206324400	Premnitz.....	2 401	286	–	–	–
1206325200	Rathenow.....	27 455	1 132	4 000	165	–
1206327300	Schönwalde-Glien.....	1 029	107	–	–	–
1206335700	Wustermark.....	4 535	502	–	–	–
1206302	Amt Friesack.....	1 524	236	–	–	–
1206300102	Amtsverwaltung Friesack.....	–	–	–	–	–
1206308802	Friesack.....	868	343	–	–	–
1206314202	Wiesenaue.....	18	24	–	–	–
1206320202	Mühlenberge.....	21	29	–	–	–
1206322802	Paulinenaue.....	617	490	–	–	–
1206324002	Pessin.....	–	–	–	–	–
1206325602	Retzow.....	–	–	–	–	–
1206306	Amt Nennhausen.....	226	49	72	15	–
1206300106	Amtsverwaltung Nennhausen.....	154	33	–	–	–
1206316506	Kotzen.....	72	119	72	119	–
1206318606	Märkisch Luch.....	–	–	–	–	–
1206321206	Nennhausen.....	–	–	–	–	–
1206329306	Stechow-Ferchesar.....	–	–	–	–	–
1206309	Amt Rhinow.....	4 344	944	3 940	856	3 940
1206300109	Amtsverwaltung Rhinow.....	3 940	856	3 940	856	3 940
1206309409	Gollenberg.....	–	–	–	–	–
1206311209	Großderschau.....	–	–	–	–	–
1206313409	Havelaue.....	–	–	–	–	–
1206316109	Kleßben-Görne.....	–	–	–	–	–
1206326009	Rhinow.....	363	225	–	–	–
1206327409	Seeblick.....	41	45	–	–	–



**9 Schuldenstand der kommunalen Haushalte und deren Eigenbetriebe sowie Eigengesellschaften**

Schl. Nr.	Körperschaft	Schuldenstand am 31.12.2017 <sup>1</sup>		Darunter		
		Gemeinden/ Gemeindeverbände		Kassenkredite		Darunter im Rahmen von Cash-Pooling
		1 000 EUR	EUR je Einw.	1 000 EUR	EUR je Einw.	1 000 EUR
12064	Kreis Märkisch-Oderland.....	71 003	370	2 758	14	–
1206400100	Landkreis Märkisch-Oderland.....	4 538	24	–	–	–
1206402900	Altlandsberg.....	6 284	672	–	–	–
1206404400	Bad Freienwalde (Oder).....	3 356	273	–	–	–
1206413600	Fredersdorf-Vogelsdorf.....	3 830	280	–	–	–
1206422700	Hoppegarten.....	2 500	140	–	–	–
1206427400	Letschin.....	1 620	408	–	–	–
1206431700	Müncheberg.....	3 215	471	–	–	–
1206433600	Neuenhagen bei Berlin.....	2 931	164	–	–	–
1206438000	Petershagen/Eggersdorf.....	286	19	–	–	–
1206442800	Rüdersdorf bei Berlin.....	–	–	–	–	–
1206444800	Seelow.....	4 529	834	–	–	–
1206447200	Strausberg.....	13 695	519	–	–	–
1206451200	Wriezen.....	3 657	498	–	–	–
1206403	Amt Falkenberg-Höhe.....	4 112	916	1 704	380	–
1206400103	Amtsverwaltung Falkenberg-Höhe.....	189	42	–	–	–
1206405303	Beiersdorf-Freudenberg.....	479	788	–	–	–
1206412503	Falkenberg.....	1 738	787	–	–	–
1206420503	Heckelberg-Brunow.....	1 704	2 602	1 704	2 602	–
1206422203	Höhenland.....	2	2	–	–	–
1206404	Amt Golzow.....	7 590	1 439	923	175	–
1206400104	Amtsverwaltung Golzow.....	–	–	–	–	–
1206400904	Alt Tucheband.....	1 297	1 642	–	–	–
1206405704	Bleyen-Genschmar.....	742	1 626	–	–	–
1206417204	Golzow.....	1 157	1 399	–	–	–
1206426604	Küstriner Vorland.....	4 012	1 566	923	360	–
1206453804	Zechin.....	382	596	–	–	–
1206406	Amt Lebus.....	2 828	461	–	–	–
1206400106	Amtsverwaltung Lebus.....	495	81	–	–	–
1206426806	Lebus.....	1 605	506	–	–	–
1206438806	Podelzig.....	720	841	–	–	–
1206442006	Reitwein.....	–	–	–	–	–
1206448006	Treplin.....	–	–	–	–	–
1206453906	Zeschdorf.....	8	6	–	–	–
1206408	Amt Märkische Schweiz.....	600	66	–	–	–
1206400108	Amtsverwaltung Märkische Schweiz.....	–	–	–	–	–
1206408408	Buckow (Märkische Schweiz).....	–	–	–	–	–
1206415308	Garzau-Garzin.....	–	–	–	–	–
1206437008	Oberbarnim.....	–	–	–	–	–
1206440808	Rehfelde.....	600	122	–	–	–
1206448408	Waldsiedersdorf.....	–	–	–	–	–
1206410	Amt Neuhardenberg.....	1 080	244	–	–	–
1206400110	Amtsverwaltung Neuhardenberg.....	–	–	–	–	–
1206419010	Gusow-Platkow.....	298	238	–	–	–
1206430310	Märkische Höhe.....	–	–	–	–	–
1206434010	Neuhardenberg.....	782	300	–	–	–
1206412	Amt Seelow-Land.....	1 567	330	83	18	–
1206400112	Amtsverwaltung Seelow-Land.....	–	–	–	–	–
1206412812	Falkenhagen (Mark).....	124	181	–	–	–
1206413012	Fichtenhöhe.....	382	762	–	–	–
1206428812	Lietzen.....	133	171	–	–	–
1206429012	Lindendorf.....	285	212	–	–	–
1206448212	Vierlinden.....	643	446	83	58	–
1206414	Amt Barnim-Oderbruch.....	2 784	426	47	7	–



**9 Schuldenstand der kommunalen Haushalte und deren Eigenbetriebe sowie Eigengesellschaften**

Schl. Nr.	Körperschaft	Schuldenstand am 31.12.2017 <sup>1</sup>		Darunter		
		Gemeinden/ Gemeindeverbände		Kassenkredite		Darunter im Rahmen von Cash-Pooling
		1 000 EUR	EUR je Einw.	1 000 EUR	EUR je Einw.	1 000 EUR
1206400114	Amtsverwaltung Barnim-Oderbruch.....	1 403	215	–	–	–
1206406114	Bliesdorf.....	149	132	–	–	–
1206434914	Neulewin.....	134	147	–	–	–
1206436514	Neutrebbin.....	273	198	–	–	–
1206437114	Oderaue.....	574	364	–	–	–
1206439314	Prötzel.....	104	104	47	47	–
1206441714	Reichenow-Möglin.....	147	275	–	–	–
12065	Kreis Oberhavel.....	29 344	140	–	–	–
1206500100	Landkreis Oberhavel.....	20	0	–	–	–
1206503600	Birkenwerder.....	–	–	–	–	–
1206508400	Fürstenberg/Havel.....	1 136	193	–	–	–
1206509600	Glienicke/Nordbahn.....	–	–	–	–	–
1206513600	Hennigsdorf.....	6 053	231	–	–	–
1206514400	Hohen Neuendorf.....	3 526	136	–	–	–
1206516500	Kremmen.....	3 839	523	–	–	–
1206518000	Leegebruch.....	–	–	–	–	–
1206519300	Liebenwalde.....	–	–	–	–	–
1206519800	Löwenberger Land.....	420	52	–	–	–
1206522500	Mühlenbecker Land.....	1 400	94	–	–	–
1206525100	Oberkrämer.....	153	14	–	–	–
1206525600	Oranienburg.....	6 967	159	–	–	–
1206533200	Velten.....	1 801	152	–	–	–
1206535600	Zehdenick.....	1 828	136	–	–	–
1206502	Amt Gransee und Gemeinden.....	2 201	240	–	–	–
1206500102	Amtsverwaltung Gransee und Gem.....	605	66	–	–	–
1206510002	Gransee.....	1 011	171	–	–	–
1206511702	Großwoltersdorf.....	–	–	–	–	–
1206527602	Schönermark.....	148	330	–	–	–
1206530102	Sonnenberg.....	341	421	–	–	–
1206531002	Stechlin.....	96	79	–	–	–
12066	Kreis Oberspreewald-Lausitz.....	58 740	526	12 731	114	6 659
1206600100	Landkreis Oberspreewald-Lausitz.....	5 536	50	5 490	49	–
1206605200	Calau.....	1 992	255	–	–	–
1206611200	Großräschen.....	3 195	370	–	–	–
1206617600	Lauchhammer.....	7 622	521	–	–	–
1206619600	Lübbenau/Spreewald.....	14 524	900	–	–	–
1206628500	Schipkau.....	3 469	511	–	–	–
1206629600	Schwarzheide.....	1 318	231	–	–	–
1206630400	Senftenberg.....	4 097	166	–	–	–
1206632000	Vetschau/Spreewald.....	5 030	613	–	–	–
1206601	Amt Altdöbern.....	2 439	428	582	102	–
1206600101	Amtsverwaltung Altdöbern.....	–	–	–	–	–
1206600801	Altdöbern.....	–	–	–	–	–
1206604101	Bronkow.....	126	216	–	–	–
1206620201	Luckaitztal.....	849	1 044	–	–	–
1206622601	Neu-Seeland.....	–	–	–	–	–
1206622801	Neupetershain.....	1 464	1 194	582	475	–
1206606	Amt Ortrand.....	1 918	314	–	–	–
1206600106	Amtsverwaltung Ortrand.....	15	2	–	–	–
1206606406	Frauendorf.....	–	–	–	–	–
1206610406	Großkmehlen.....	–	–	–	–	–
1206616806	Kroppen.....	66	98	–	–	–
1206618806	Lindenau.....	381	516	–	–	–



## 9 Schuldenstand der kommunalen Haushalte und deren Eigenbetriebe sowie Eigengesellschaften

Schl. Nr.	Körperschaft	Schuldenstand am 31.12.2017 <sup>1</sup>		Darunter		
		Gemeinden/ Gemeindeverbände		Kassenkredite		Darunter im Rahmen von Cash-Pooling
		1 000 EUR	EUR je Einw.	1 000 EUR	EUR je Einw.	1 000 EUR
1206624006	Ortrand.....	737	345	–	–	–
1206631606	Tettau.....	718	919	–	–	–
1206607	Amt Ruhland.....	7 601	1 057	6 659	926	6 659
1206600107	Amtsverwaltung Ruhland.....	6 659	926	6 659	926	6 659
1206611607	Grünewald.....	–	–	–	–	–
1206612007	Guteborn.....	–	–	–	–	–
1206612407	Hermsdorf.....	–	–	–	–	–
1206613207	Hohenbocka.....	–	–	–	–	–
1206627207	Ruhland.....	941	255	–	–	–
1206629207	Schwarzbach.....	–	–	–	–	–
12067	Kreis Oder-Spree.....	202 525	1 131	68 988	385	9 199
1206700100	Landkreis Oder-Spree.....	6 759	38	–	–	–
1206703600	Beeskow.....	1 293	161	–	–	–
1206712000	Eisenhüttenstadt.....	49 079	1 868	42 410	1 614	–
1206712400	Erkner.....	5 115	435	–	–	–
1206713700	Friedland.....	347	117	–	–	–
1206714400	Fürstenwalde/Spree.....	73 862	2 310	19 310	604	1 931
1206720100	Grünheide (Mark).....	9 489	1 122	–	–	–
1206742600	Rietz-Neuendorf.....	282	69	–	–	–
1206744000	Schöneiche b.Berlin.....	6 932	559	–	–	–
1206747300	Steinhöfel.....	3 744	853	–	–	–
1206748100	Storkow (Mark).....	8 446	927	–	–	–
1206749300	Tauche.....	1 472	383	–	–	–
1206754400	Woltersdorf.....	5 220	638	–	–	–
1206701	Amt Brieskow-Finkenheerd.....	2 757	369	–	–	–
1206700101	Amtsverwaltung Brieskow-Finkenheerd..	110	15	–	–	–
1206707601	Brieskow-Finkenheerd.....	1 911	840	–	–	–
1206718001	Groß Lindow.....	150	88	–	–	–
1206750801	Vogelsang.....	–	–	–	–	–
1206752801	Wiesenu.....	209	166	–	–	–
1206755201	Ziltendorf.....	377	250	–	–	–
1206705	Amt Neuzelle.....	452	70	–	–	–
1206700105	Amtsverwaltung Neuzelle.....	–	–	–	–	–
1206729205	Lawitz.....	25	42	–	–	–
1206733805	Neißemünde.....	–	–	–	–	–
1206735705	Neuzelle.....	428	99	–	–	–
1206706	Amt Odervorland.....	6 632	1 169	–	–	–
1206700106	Amtsverwaltung Odervorland.....	1 429	252	–	–	–
1206704006	Berkenbrück.....	313	311	–	–	–
1206707206	Briesen (Mark).....	2 312	833	–	–	–
1206723706	Jacobsdorf.....	2 579	1 363	–	–	–
1206707	Amt Scharmützelsee.....	19 298	1 999	7 268	753	7 268
1206700107	Amtsverwaltung Scharmützelsee.....	7 268	753	7 268	753	7 268
1206702407	Bad Saarow.....	10 358	1 869	–	–	–
1206711207	Diensdorf-Radlow.....	22	39	–	–	–
1206728807	Langewahl.....	1 650	1 971	–	–	–
1206741307	Reichenwalde.....	–	–	–	–	–
1206752007	Wendisch Rietz.....	–	–	–	–	–
1206708	Amt Schlaubetal.....	1 344	136	–	–	–
1206700108	Amtsverwaltung Schlaubetal.....	–	–	–	–	–
1206720508	Grunow-Dammendorf.....	412	821	–	–	–
1206732408	Mixdorf.....	–	–	–	–	–
1206733608	Müllrose.....	872	191	–	–	–
1206739708	Ragow-Merz.....	–	–	–	–	–





## 9 Schuldenstand der kommunalen Haushalte und deren Eigenbetriebe sowie Eigengesellschaften

Schl. Nr.	Körperschaft	Schuldenstand am 31.12.2017 <sup>1</sup>		Darunter		
		Gemeinden/ Gemeindeverbände		Kassenkredite		Darunter im Rahmen von Cash-Pooling
		1 000 EUR	EUR je Einw.	1 000 EUR	EUR je Einw.	1 000 EUR
1206743808	Schlaubetal.....	44	24	–	–	–
1206745808	Siehdichum.....	16	10	–	–	–
1206709	Amt Spreenhagen.....	–	–	–	–	–
1206700109	Amtsverwaltung Spreenhagen.....	–	–	–	–	–
1206717309	Gosen-Neu Zittau.....	–	–	–	–	–
1206740809	Rauen.....	–	–	–	–	–
1206746909	Spreenhagen.....	–	–	–	–	–
12068	Kreis Ostprignitz-Ruppin.....	81 911	824	24 892	250	24 892
1206800100	Landkreis Ostprignitz-Ruppin.....	22 835	230	11 845	119	11 845
1206811700	Fehrbellin.....	1 363	154	–	–	–
1206818100	Heiligengrabe.....	4 170	951	–	–	–
1206826400	Kyritz.....	2 931	317	–	–	–
1206832000	Neuruppin.....	16 336	527	–	–	–
1206835300	Rheinsberg.....	3 236	397	–	–	–
1206846800	Wittstock/Dosse.....	11 600	810	–	–	–
1206847700	Wusterhausen/Dosse.....	21	3	–	–	–
1206804	Amt Lindow (Mark).....	4 117	884	1 910	410	1 910
1206800104	Amtsverwaltung Lindow (Mark).....	1 267	272	1 267	272	1 267
1206818804	Herzberg (Mark).....	1 235	1 846	488	729	488
1206828004	Lindow (Mark).....	1 444	472	155	51	155
1206837204	Rüthnick.....	137	287	–	–	–
1206843704	Vielitzsee.....	35	77	–	–	–
1206805	Amt Neustadt (Dosse).....	6 259	824	4 881	643	4 881
1206800105	Amtsverwaltung Neustadt (Dosse).....	4 402	579	4 311	567	4 311
1206805205	Breddin.....	187	211	–	–	–
1206810905	Dreetz.....	110	97	–	–	570
1206832405	Neustadt (Dosse).....	1 249	368	570	168	–
1206840905	Sieversdorf-Hohenofen.....	4	6	–	–	–
1206841705	Stüdenitz-Schönermark.....	33	56	–	–	–
1206850105	Zernitz-Lohm.....	273	313	–	–	–
1206807	Amt Temnitz.....	9 044	1 715	6 256	1 187	6 256
1206800107	Amtsverwaltung Temnitz.....	6 927	1 314	6 256	1 187	6 256
1206807207	Dabergotz.....	–	–	–	–	–
1206830607	Märkisch Linden.....	108	92	–	–	–
1206841307	Storbeck-Frankendorf.....	4	9	–	–	–
1206842507	Temnitzquell.....	376	498	–	–	–
1206842607	Temnitztal.....	572	392	–	–	–
1206845207	Walsleben.....	1 057	1 323	–	–	–
12069	Kreis Potsdam-Mittelmark.....	90 341	425	14 070	66	–
1206900100	Landkreis Potsdam-Mittelmark.....	–	–	–	–	–
1206901700	Beelitz.....	7 860	645	–	–	–
1206902000	Bad Belzig.....	13 690	1 228	–	–	–
1206924900	Groß Kreutz (Havel).....	2 145	258	–	–	–
1206930400	Kleinmachnow.....	1 838	89	–	–	–
1206930600	Kloster Lehnin.....	4 743	438	–	–	–
1206939700	Michendorf.....	1 395	113	–	–	–
1206945400	Nuthetal.....	3 930	437	–	–	–
1206959000	Schwielowsee.....	2 892	271	–	–	–



## 9 Schuldenstand der kommunalen Haushalte und deren Eigenbetriebe sowie Eigengesellschaften

Schl. Nr.	Körperschaft	Schuldenstand am 31.12.2017 <sup>1</sup>		Darunter		
		Gemeinden/ Gemeindeverbände		Kassenkredite		Darunter im Rahmen von Cash-Pooling
		1 000 EUR	EUR je Einw.	1 000 EUR	EUR je Einw.	1 000 EUR
1206959600	Seddiner See.....	2 860	632	–	–	–
1206960400	Stahnsdorf.....	–	–	–	–	–
1206961600	Teltow.....	205	8	–	–	–
1206963200	Treuenbrietzen.....	16 052	2 155	10 052	1 349	–
1206965600	Werder (Havel).....	8 757	344	–	–	–
1206966500	Wiesenburg/Mark.....	2 727	636	408	95	–
1206902	Amt Beetzsee.....	3 331	406	–	–	–
1206900102	Amtsverwaltung Beetzsee.....	2 343	285	–	–	–
1206901802	Beetzsee.....	–	–	–	–	–
1206901902	Beetzseeheide.....	9	13	–	–	–
1206927002	Havelsee.....	40	12	–	–	–
1206946002	Päwesin.....	206	402	–	–	–
1206954102	Roskow.....	732	620	–	–	–
1206904	Amt Brück.....	9 390	875	–	–	–
1206900104	Amtsverwaltung Brück.....	999	93	–	–	–
1206905204	Borkheide.....	2 742	1 395	–	–	–
1206905604	Borkwalde.....	264	177	–	–	–
1206907604	Brück.....	4 701	1 159	–	–	–
1206921604	Golzow.....	685	524	–	–	–
1206934504	Linthe.....	–	–	–	–	–
1206947004	Planebruch.....	–	–	–	–	–
1206910	Amt Niemeck.....	5 312	1 137	3 610	772	–
1206900110	Amtsverwaltung Niemeck.....	422	90	–	–	–
1206940210	Mühlenfließ.....	66	74	–	–	–
1206944810	Niemeck.....	4 674	2 282	3 500	1 709	–
1206947410	Planetal.....	142	152	110	117	–
1206948510	Rabenstein/Fläming.....	9	11	–	–	–
1206917	Amt Wusterwitz.....	98	19	–	–	–
1206900117	Amtsverwaltung Wusterwitz.....	–	–	–	–	–
1206902817	Bensdorf.....	–	–	–	–	–
1206953717	Rosenau.....	–	–	–	–	–
1206968817	Wusterwitz.....	98	32	–	–	–
1206918	Amt Ziesar.....	3 115	513	–	–	–
1206900118	Amtsverwaltung Ziesar.....	–	–	–	–	–
1206908918	Buckautal.....	–	–	–	–	–
1206922418	Görzke.....	1 174	956	–	–	–
1206923218	Gräben.....	65	127	–	–	–
1206964818	Wenzlow.....	–	–	–	–	–
1206968018	Wollin.....	–	–	–	–	–
1206969618	Ziesar.....	1 876	765	–	–	–
12070	Kreis Prignitz.....	31 689	409	6 114	79	4 985
1207000100	Landkreis Prignitz.....	4 867	63	–	–	–
1207012500	Groß Pankow (Prignitz).....	1 067	274	–	–	–
1207014900	Gumtow.....	332	98	–	–	–
1207017300	Karstädt.....	986	165	400	67	–
1207029600	Perleberg.....	3 243	262	–	–	–
1207030200	Plattenburg.....	473	141	–	–	–
1207031600	Pritzwalk.....	3 728	309	–	–	–
1207042400	Wittenberge.....	4 062	236	–	–	–



## 9 Schuldenstand der kommunalen Haushalte und deren Eigenbetriebe sowie Eigengesellschaften

Schl. Nr.	Körperschaft	Schuldenstand am 31.12.2017 <sup>1</sup>		Darunter		
		Gemeinden/ Gemeindeverbände		Kassenkredite		Darunter im Rahmen von Cash-Pooling
		1 000 EUR	EUR je Einw.	1 000 EUR	EUR je Einw.	1 000 EUR
1207001	Amt Bad Wilsnack/Weisen.....	513	84	–	–	–
1207000101	Amtsverwaltung Bad Wilsnack/Weisen...	145	24	–	–	–
1207000801	Bad Wilsnack.....	84	33	–	–	–
1207005201	Breese.....	119	80	–	–	–
1207024101	Legde/Quitzebel.....	–	–	–	–	–
1207034801	Rühstädt.....	25	55	–	–	–
1207041601	Weisen.....	140	145	–	–	–
1207005	Amt Lenzen-Elbtalaue.....	1 868	462	728	180	–
1207000105	Amtsverwaltung Lenzen-Elbtalaue.....	54	13	–	–	–
1207006005	Cumlosen.....	143	198	–	–	–
1207023605	Lanz.....	111	151	–	–	–
1207024405	Lenzen (Elbe).....	1 561	728	728	340	–
1207024605	Lenzerwische.....	–	–	–	–	–
1207006	Amt Meyenburg.....	5 473	1 303	3 441	819	3 441
1207000106	Amtsverwaltung Meyenburg.....	3 426	816	3 353	798	3 353
1207009606	Gerdshagen.....	–	–	–	–	–
1207015306	Halenbeck-Rohlsdorf.....	70	137	–	–	–
1207022206	Kümmernitztal.....	95	256	88	236	88
1207026606	Marienfließ.....	25	36	–	–	–
1207028006	Meyenburg.....	1 857	875	–	–	–
1207009	Amt Putlitz-Berge.....	5 077	1 041	1 544	317	1 544
1207000109	Amtsverwaltung Putlitz-Berge.....	1 191	244	1 134	233	1 134
1207002809	Berge.....	1 219	1 590	296	386	296
1207014509	Gülitz-Reetz.....	237	518	–	–	–
1207030009	Pirow.....	–	–	–	–	–
1207032509	Putlitz.....	2 430	889	114	42	114
1207039309	Triglitz.....	–	–	–	–	–
12071	Kreis Spree-Neiße.....	141 963	1 221	78 110	672	–
1207100100	Landkreis Spree-Neiße.....	8 738	75	–	–	–
1207105700	Drebkau.....	6 553	1 175	3 000	538	–
1207107600	Forst (Lausitz).....	41 438	2 238	39 548	2 136	–
1207116000	Guben.....	14 832	854	4 000	230	–
1207124400	Kolkwitz.....	3 569	388	–	–	–
1207130100	Neuhausen/Spree.....	493	99	–	–	–
1207133700	Schenkendöbern.....	1 260	350	–	–	–
1207137200	Spremberg.....	7 681	339	1 000	44	–
1207140800	Welzow.....	1 094	311	500	142	–
1207101	Amt Burg (Spreewald).....	15 796	1 741	1 150	127	–
1207100101	Amtsverwaltung Burg (Spreewald).....	3 542	390	–	–	–
1207102801	Briesen.....	709	938	–	–	–
1207103201	Burg (Spreewald).....	6 052	1 409	–	–	–
1207104101	Dissen-Striesow.....	1 295	1 316	250	254	–
1207116401	Guhrow.....	300	565	70	132	–
1207134101	Schmogrow-Fehrow.....	872	1 102	130	164	–
1207141201	Werben.....	3 025	1 766	700	409	–
1207102	Amt Döbern-Land.....	25 765	2 351	19 312	1 762	–
1207100102	Amtsverwaltung Döbern-Land.....	1 685	154	27	2	–
1207104402	Döbern.....	12 930	3 961	9 375	2 872	–
1207107402	Felixsee.....	2 148	1 121	1 956	1 021	–
1207115302	Groß Schacksdorf-Simmersdorf.....	298	278	250	233	–
1207118902	Jämlitz-Klein Düben.....	–	–	–	–	–
1207129402	Neiße-Malxetal.....	968	596	467	288	–
1207139202	Tschernitz.....	6 856	5 516	6 601	5 311	–



**9 Schuldenstand der kommunalen Haushalte und deren Eigenbetriebe sowie Eigengesellschaften**

Schl. Nr.	Körperschaft	Schuldenstand am 31.12.2017 <sup>1</sup>		Darunter		
		Gemeinden/ Gemeindeverbände		Kassenkredite		Darunter im Rahmen von Cash-Pooling
		1 000 EUR	EUR je Einw.	1 000 EUR	EUR je Einw.	1 000 EUR
1207141402	Wiesengrund.....	880	641	635	463	–
1207107	Amt Peitz.....	14 743	1 357	9 600	884	–
1207100107	Amtsverwaltung Peitz.....	–	–	–	–	–
1207105207	Drachhausen.....	82	102	–	–	–
1207106007	Drehnow.....	–	–	–	–	–
1207117607	Heinersbrück.....	610	1 053	600	1 036	–
1207119307	Jänschwalde.....	–	–	–	–	–
1207130407	Peitz.....	5 658	1 280	1 000	226	–
1207138407	Tauer.....	18	26	–	–	–
1207138607	Teichland.....	8 131	7 208	8 000	7 092	–
1207140107	Turnow-Preilack.....	244	214	–	–	–
12072	Kreis Teltow-Fläming.....	133 532	807	34 513	209	2 882
1207200100	Landkreis Teltow-Fläming.....	34 415	208	3 591	22	–
1207200200	Am Mellensee.....	3 587	536	–	–	–
1207201400	Baruth/Mark.....	4 940	1 201	–	–	–
1207201700	Blankenfelde-Mahlow.....	627	23	–	–	–
1207212000	Großbeeren.....	8 044	971	3 000	362	–
1207216900	Jüterbog.....	2 529	204	–	–	–
1207223200	Luckenwalde.....	16 125	781	–	–	–
1207224000	Ludwigsfelde.....	13 948	550	–	–	–
1207229700	Niedergörsdorf.....	2 948	483	40	6	–
1207229800	Niederer Fläming.....	–	–	–	–	–
1207231200	Nuthe-Urstromtal.....	2 101	321	–	–	–
1207234000	Rangsdorf.....	3 950	352	–	–	–
1207242600	Trebbin.....	2 570	273	–	–	–
1207247700	Zossen.....	30 949	1 696	25 000	1 370	–
1207204	Amt Dahme/Mark.....	6 799	1 106	2 882	469	2 882
1207200104	Amtsverwaltung Dahme/Mark.....	4 688	763	2 882	469	2 882
1207205304	Dahme/Mark.....	2 111	424	–	–	–
1207205504	Dahmetal.....	–	–	–	–	–
1207215704	Ihlow.....	–	–	–	–	–
12073	Kreis Uckermark.....	84 753	703	9 202	76	3 782
1207300100	Landkreis Uckermark.....	6 974	58	–	–	–
1207300800	Angermünde.....	9 365	679	–	–	–
1207306900	Boitzenburger Land.....	3 912	1 236	500	158	–
1207338400	Lychen.....	1 151	358	–	–	–
1207342900	Nordwestuckermark.....	6 564	1 536	–	–	–
1207345200	Prenzlau.....	1 522	79	–	–	–
1207353200	Schwedt/Oder.....	5 254	175	–	–	–
1207357200	Templin.....	3 920	244	–	–	–
1207357900	Uckerland.....	1 498	555	–	–	–
1207303	Amt Brüssow (Uckermark).....	6 255	1 394	–	–	–
1207300103	Amtsverwaltung Brüssow (Uckermark)...	–	–	–	–	–
1207308503	Brüssow.....	1 560	835	–	–	–
1207309303	Carmzow-Wallmow.....	829	1 320	–	–	–
1207321603	Göritz.....	694	878	–	–	–
1207349003	Schenkenberg.....	579	949	–	–	–
1207352003	Schönfeld.....	2 593	4 402	–	–	–
1207304	Amt Gartz (Oder).....	4 918	724	–	–	–





**9 Schuldenstand der kommunalen Haushalte und deren Eigenbetriebe sowie Eigengesellschaften**

Schl. Nr.	Körperschaft	Schuldenstand am 31.12.2017 <sup>1</sup>		Darunter		
		Gemeinden/ Gemeindeverbände		Kassenkredite		Darunter im Rahmen von Cash-Pooling
		1 000 EUR	EUR je Einw.	1 000 EUR	EUR je Einw.	1 000 EUR
1207300104	Amtsverwaltung Gartz (Oder).....	–	–	–	–	–
1207309704	Casekow.....	798	423	–	–	–
1207318904	Gartz (Oder).....	2 029	809	–	–	–
1207330904	Hohenselchow-Groß Pinnow.....	735	936	–	–	–
1207339304	Mescherin.....	238	290	–	–	–
1207356504	Tantow.....	1 117	1 413	–	–	–
1207305	Amt Gerswalde.....	10 144	2 265	–	–	–
1207300105	Amtsverwaltung Gerswalde.....	92	21	–	–	–
1207315705	Flieth-Stegelitz.....	1 031	1 928	–	–	–
1207320105	Gerswalde.....	2 854	1 790	–	–	–
1207339605	Milmersdorf.....	5 278	3 635	–	–	–
1207340405	Mittenwalde.....	652	1 788	–	–	–
1207356905	Temmen-Ringenwalde.....	236	443	–	–	–
1207306	Amt Gramzow.....	9 052	1 314	3 782	549	3 782
1207300106	Amtsverwaltung Gramzow.....	3 180	462	2 819	409	2 819
1207322506	Gramzow.....	771	412	–	–	–
1207326106	Grünow.....	–	–	–	–	–
1207343006	Oberuckersee.....	1 311	786	–	–	–
1207345806	Randowtal.....	2 681	2 914	963	1 047	963
1207357806	Uckerfelde.....	803	854	–	–	–
1207364506	Zichow.....	306	550	–	–	–
1207310	Amt Oder-Welse.....	14 226	2 626	4 920	908	–
1207300110	Amtsverwaltung Oder-Welse.....	–	–	–	–	–
1207303210	Berkholz-Meyenburg.....	1 780	1 425	1 720	1 377	–
1207338610	Mark Landin.....	1 072	1 074	600	601	–
1207344010	Pinnow.....	6 402	7 177	30	34	–
1207350510	Schöneberg.....	2 229	2 696	1 300	1 572	–
1207360310	Passow.....	2 743	1 890	1 270	875	–

1 einschließlich Kassenkredite

2 einschließlich Krankenhäuser

3 einschließlich unmittelbare und mittelbare Beteiligung einer Kommune



## Das Amt für Statistik Berlin-Brandenburg

Das Amt für Statistik Berlin-Brandenburg ist für beide Länder die zentrale Dienstleistungseinrichtung auf dem Gebiet der amtlichen Statistik. Das Amt erbringt Serviceleistungen im Bereich Information und Analyse für die breite Öffentlichkeit, für alle gesellschaftlichen Gruppen sowie für Kunden aus Verwaltung und Politik, Wirtschaft und Wissenschaft. Kerngeschäft des Amtes ist die Durchführung der gesetzlich angeordneten amtlichen Statistiken für Berlin und Brandenburg. Das Amt erhebt die Daten, bereitet sie auf, interpretiert und analysiert sie und veröffentlicht die Ergebnisse. Die Grundversorgung aller Nutzer mit statistischen Informationen erfolgt unentgeltlich, im Wesentlichen über das Internet und den Informationsservice. Daneben werden nachfrage- und zielgruppenorientierte Standardauswertungen zu Festpreisen angeboten. Kundenspezifische Aufbereitung / Beratung zu kostendeckenden Preisen ergänzt das Spektrum der Informationsbereitstellung.

### Amtliche Statistik im Verbund

Die Statistiken werden bundesweit nach einheitlichen Konzepten, Methoden und Verfahren arbeitsteilig erstellt. Die statistischen Ämter der Länder sind dabei grundsätzlich für die Durchführung der Erhebungen, für die Aufbereitung und Veröffentlichung der Länderergebnisse zuständig. Durch diese Kooperation in einem „Statistikverbund“ entstehen für alle Länder vergleichbare und zu einem Bundesergebnis zusammenführbare Erhebungsergebnisse.

## Produkte und Dienstleistungen

### Informationsservice

info@statistik-bbb.de  
mit statistischen Informationen für jedermann und Beratung sowie maßgeschneiderte Aufbereitungen von Daten über Berlin und Brandenburg. Auskunft, Beratung, Pressedienst sowie Fachbibliothek.

### Standort Potsdam

Behlerstraße 3a, 14467 Potsdam  
Tel. 0331 8173 - 1777  
Fax 030 9028 - 4091  
Mo – Do 9 – 15 Uhr, Fr 9 – 14 Uhr

### Standort Berlin

Alt-Friedrichsfelde 60, 10315 Berlin  
Bibliothek  
Tel. 030 9021 - 3540  
Mo – Do 9 – 15 Uhr, Fr 9 – 14 Uhr

### Internet-Angebot

www.statistik-berlin-brandenburg.de mit aktuellen Daten, Pressemitteilungen, Statistischen Berichten zum kostenlosen Herunterladen, regionalstatistischen Informationen, Wahlstatistiken und -analysen sowie einem Überblick über das gesamte Leistungsspektrum des Amtes.

### Statistische Jahrbücher

mit einer Vielzahl von Tabellen aus nahezu allen Arbeitsgebieten der amtlichen Statistik.

### Statistische Berichte

mit Ergebnissen der einzelnen Statistiken in Tabellen in tiefer sachlicher Gliederung und Grafiken zur Veranschaulichung von Entwicklungen und Strukturen.

## Datenangebot aus dem Sachgebiet

### Informationen zu dieser Veröffentlichung

Referat 21  
Tel. 0331 8173 - 1211  
Fax 0331 27548 - 1063  
[finanzstatistik@statistik-bbb.de](mailto:finanzstatistik@statistik-bbb.de)

### Weitere Veröffentlichungen zum Thema

Statistische Berichte:

- Schulden des Landeshaushaltes und der öffentlich bestimmten Fonds, Einrichtungen und wirtschaftlichen Unternehmen des Landes Berlin, jährlich, L III 1

### Hinweise auf andere Veröffentlichungen

Statistisches Bundesamt  
Fachserie 14, Reihe 5

- Schulden der öffentlichen Haushalte

Diese Veröffentlichung des Statistischen Bundesamtes steht im Internet

([www.destatis.de](http://www.destatis.de)) im Bereich *Publikationen*