

# Statistischer Bericht

L IV 3 – j / 15

┌ Lohn- und Einkommensteuerstatistik  
im **Land Brandenburg**  
**2015**

## Impressum

**Statistischer Bericht**  
L IV 3 - j / 15

Erscheinungsfolge: jährlich  
Erschienen im Oktober **2019**

## Herausgeber

**Amt für Statistik** Berlin-Brandenburg  
Steinstraße 104 - 106  
14480 Potsdam  
info@statistik-bbb.de  
www.statistik-berlin-brandenburg.de

Tel. 0331 8173 - 1777  
Fax 030 9028 - 4091

## Zeichenerklärung

- 0 weniger als die Hälfte von 1  
in der letzten besetzten Stelle,  
jedoch mehr als nichts
- nichts vorhanden
- ... Angabe fällt später an
- ( ) Aussagewert ist eingeschränkt
- / Zahlenwert nicht sicher genug
- Zahlenwert unbekannt oder  
geheim zu halten
- x Tabellenfach gesperrt
- p vorläufige Zahl
- r berichtigte Zahl
- s geschätzte Zahl

**Amt für Statistik** Berlin-Brandenburg,  
Potsdam, 2019



*Dieses Werk ist unter einer Creative Commons Lizenz  
vom Typ Namensnennung 3.0 Deutschland zugänglich.  
Um eine Kopie dieser Lizenz einzusehen, konsultieren Sie  
<http://creativecommons.org/licenses/by/3.0/de/>*

## Inhaltsverzeichnis

	Seite
<a href="#">Metadaten zu dieser Statistik (externer Link)</a>	
<b>Grafiken</b>	
1 Einkünfte der unbeschränkt Lohn- und Einkommensteuerpflichtigen 2015 nach Einkunftsarten .....	13
2 Unbeschränkt Lohn- und Einkommensteuerpflichtige 2015 nach Größenklassen des Gesamtbetrages der Einkünfte .....	13
3 Unbeschränkt Lohn- und Einkommensteuerpflichtige, deren Gesamtbetrag der Einkünfte und deren festzusetzende Einkommensteuer 2015 nach Größenklassen .....	21
<b>Tabellen</b>	
1 Übersicht zu den unbeschränkt Lohn- und Einkommensteuerpflichtigen in Brandenburg 2014 und 2015 .....	5
2 Unbeschränkt Lohn- und Einkommensteuerpflichtige 2015 nach Größenklassen des Gesamtbetrages der Einkünfte .....	6
2.1 Unbeschränkt Lohn- und Einkommensteuerpflichtige insgesamt .....	6
2.2 Unbeschränkt Lohn- und Einkommensteuerpflichtige nach Grund- und Splittingtabellengliederung .....	14
3 Unbeschränkt Lohn- und Einkommensteuerpflichtige 2015 nach Größenklassen des Gesamtbetrages der Einkünfte sowie nach Verwaltungsbezirken .....	22
4 Unbeschränkt Steuerpflichtige mit Einkünften aus freiberuflicher Tätigkeit 2015 nach ausgewählten Freien Berufen .....	90
5 Unbeschränkt Steuerpflichtige mit Einkünften aus Gewerbebetrieb als Einzelunternehmer 2015 nach Wirtschaftsabschnitten .....	91



## 1 Übersicht zu den unbeschränkt Lohn- und Einkommensteuerpflichtigen in Brandenburg 2014 und 2015

Merkmal	Steuerpflichtige			Gesamtbetrag der Einkünfte			Festgesetzte Einkommensteuer <sup>1</sup>			Steuerbelastungsquote <sup>2</sup>	
	2014	2015	Veränderung	2014	2015	Veränderung	2014	2015	Veränderung	2014	2015
	Anzahl		%	1 000 EUR		%	1 000 EUR		%		
<b>Unbeschränkt Lohn- und Einkommensteuerpflichtige mit einem positiven Gesamtbetrag der Einkünfte<sup>3</sup></b>	<b>1 148 317</b>	<b>1 135 594</b>	<b>99</b>	<b>36 494 733</b>	<b>37 998 824</b>	<b>104</b>	<b>5 602 737</b>	<b>5 941 551</b>	<b>106</b>	<b>15,4</b>	<b>15,6</b>
davon											
nach der Grundtabelle Besteuerte	713 041	716 309	100	15 472 538	16 301 707	105	2 264 125	2 415 426	107	14,6	14,8
nach der Splittingtabelle Besteuerte	435 276	419 285	96	21 022 195	21 697 117	103	3 338 612	3 526 125	106	15,9	16,3
	nach dem Gesamtbetrag der Einkünfte von...bis unter...EUR										
0	46 137	34 839	76	–	–	x	310	347	112	x	x
1 – 5 000	104 512	102 799	98	228 001	210 027	92	3 957	4 069	103	1,7	1,9
5 000 – 10 000	88 619	76 449	86	675 800	579 057	86	10 687	10 352	97	1,6	1,8
10 000 – 15 000	136 669	125 162	92	1 721 055	1 580 122	92	45 851	41 349	90	2,7	2,6
15 000 – 20 000	140 449	142 689	102	2 449 186	2 494 238	102	138 843	143 269	103	5,7	5,7
20 000 – 25 000	118 933	120 742	102	2 662 057	2 704 069	102	209 329	212 900	102	7,9	7,9
25 000 – 30 000	91 878	91 304	99	2 518 763	2 502 837	99	248 823	245 975	99	9,9	9,8
30 000 – 35 000	76 889	77 880	101	2 494 111	2 525 958	101	287 523	290 157	101	11,5	11,5
35 000 – 50 000	147 197	152 213	103	6 132 743	6 343 184	103	832 105	859 929	103	13,6	13,6
50 000 – 125 000	173 471	185 489	107	12 550 673	13 468 813	107	2 298 023	2 454 381	107	18,3	18,2
125 000 und mehr	23 563	26 028	110	5 062 344	5 590 518	110	1 527 286	1 678 822	110	30,2	30,0
nachrichtlich Verlustfälle	6 165	5 769	94	– 65 859	– 83 461	127	1 852	796	43	x	x
	nach kreisfreien Städten und Landkreisen										
Brandenburg an der Havel	31 120	31 426	101	852 399	900 032	106	118 929	127 670	107	14,0	14,2
Cottbus	57 418	46 465	81	1 526 401	1 396 497	91	214 491	214 740	100	14,1	15,4
Frankfurt (Oder)	25 404	25 667	101	705 107	739 809	105	99 585	105 305	106	14,1	14,2
Potsdam	81 289	83 513	103	2 914 080	3 104 735	107	521 618	565 551	108	17,9	18,2
Barnim	81 317	82 794	102	2 715 788	2 859 511	105	423 371	446 880	106	15,6	15,6
Dahme-Spreewald	76 883	78 067	102	2 518 443	2 671 422	106	391 739	421 201	108	15,6	15,8
Elbe-Elster	44 919	44 833	100	1 195 941	1 251 335	105	150 796	159 557	106	12,6	12,8
Havelland	71 571	72 909	102	2 461 008	2 617 209	106	392 175	426 312	109	15,9	16,3
Märkisch-Oderland	85 927	87 422	102	2 806 779	2 963 895	106	424 174	452 479	107	15,1	15,3
Oberhavel	111 478	97 077	87	3 606 302	3 529 447	98	556 740	578 597	104	15,4	16,4
Oberspreewald-Lausitz	48 896	49 120	100	1 335 750	1 412 854	106	175 264	189 308	108	13,1	13,4
Oder-Spree	79 749	80 924	101	2 507 094	2 642 328	105	375 937	398 225	106	15,0	15,1
Ostprignitz-Ruppin	43 427	43 898	101	1 209 048	1 267 612	105	165 118	173 174	105	13,7	13,7
Potsdam-Mittelmark	97 797	99 380	102	3 871 992	4 088 114	106	692 999	737 873	106	17,9	18,0
Prignitz	33 281	33 489	101	912 967	949 431	104	125 532	129 674	103	13,7	13,7
Spree-Neiße	51 501	51 296	100	1 519 442	1 591 686	105	211 968	226 041	107	14,0	14,2
Teltow-Fläming	76 177	77 046	101	2 433 194	2 549 704	105	366 385	383 036	105	15,1	15,0
Uckermark	50 163	50 268	100	1 402 997	1 463 201	104	195 914	205 930	105	14,0	14,1

1 für Fälle ohne Einkommensteuerveranlagung: einbehaltene Lohnsteuer

2 festgesetzte Einkommensteuer zum Gesamtbetrag der Einkünfte\*100

3 einschl. Fälle mit einem Gesamtbetrag der Einkünfte von Null

## 2 Unbeschränkt Lohn- und Einkommensteuerpflichtige 2015 nach Größenklassen des Gesamtbetrages der Einkünfte

### 2.1 Unbeschränkt Lohn- und Einkommensteuerpflichtige insgesamt

Lfd. Nr.	Gesamtbetrag der Einkünfte von ... bis unter ... EUR			Einkünfte aus							
				Land- und Forstwirtschaft		Gewerbebetrieb		selbständiger Arbeit		nicht selbständiger Arbeit	
				Stpfl.	1 000 EUR	Stpfl.	1 000 EUR	Stpfl.	1 000 EUR	Stpfl.	1 000 EUR
Lohn- und Einkommensteuerpflichtige insgesamt											
1		0	20	12	.	.	–	–		2 841	831
2	1	– 5 000	219	159	7 047	8 387	1 967	3 019	93 156	194 600	
3	5 000	– 10 000	354	1 194	10 037	44 493	2 366	10 567	61 477	452 561	
4	10 000	– 15 000	628	2 017	12 511	84 750	2 728	16 121	82 457	981 643	
5	15 000	– 20 000	625	2 844	12 357	105 758	2 935	19 835	119 382	1 987 928	
6	20 000	– 25 000	632	3 317	11 637	125 247	2 916	23 739	106 463	2 235 131	
7	25 000	– 30 000	518	3 248	9 352	110 549	2 603	26 763	84 162	2 166 123	
8	30 000	– 35 000	424	3 051	8 459	107 535	2 392	27 751	73 684	2 262 774	
9	35 000	– 40 000	426	3 710	7 547	101 088	2 214	29 038	59 468	2 106 885	
10	40 000	– 45 000	365	3 294	6 560	98 779	2 138	30 797	47 022	1 886 962	
11	45 000	– 50 000	301	2 626	6 049	100 507	1 897	29 991	38 572	1 725 731	
12	50 000	– 60 000	509	6 266	9 860	175 428	3 550	62 714	57 894	2 980 460	
13	60 000	– 70 000	361	5 844	7 267	150 100	3 104	64 705	39 386	2 389 411	
14	70 000	– 80 000	277	4 975	5 475	133 601	2 727	66 965	27 324	1 899 526	
15	80 000	– 90 000	225	4 641	4 158	115 999	2 358	70 069	18 861	1 472 934	
16	90 000	– 100 000	175	4 880	3 173	98 960	1 978	65 047	13 577	1 172 336	
17	100 000	– 125 000	286	9 501	5 013	197 663	3 811	171 798	19 118	1 871 202	
18	125 000	– 250 000	454	29 215	7 238	487 801	6 718	650 082	18 060	2 185 587	
19	250 000	– 500 000	144	18 034	2 088	322 139	1 965	451 407	2 909	471 143	
20	500 000	– 1 000 000	47	12 933	521	190 269	350	141 489	515	123 588	
21	1 000 000	und mehr	9	1 471	.	.	62	60 289	114	84 347	
<b>22</b>		<b>Insgesamt</b>	<b>6 999</b>	<b>123 231</b>	<b>136 483</b>	<b>2 951 637</b>	<b>50 779</b>	<b>2 022 185</b>	<b>966 442</b>	<b>30 651 703</b>	
23		Verlustfälle	209	– 4 418	3 629	– 82 945	662	– 2 505	1 984	6 923	

1 Die "Summe der Einkünfte" enthält nicht nur die Summe der Einkunftsarten, sondern auch die "Hinzurechnungen".

Einkünfte aus						Summe der Einkünfte <sup>1</sup>		Lfd. Nr.
Kapitalvermögen		Vermietung und Verpachtung		sonstigen Einkünften				
Stpfl.	1 000 EUR	Stpfl.	1 000 EUR	Stpfl.	1 000 EUR	Stpfl.	1 000 EUR	

Lohn- und Einkommensteuerpflichtige insgesamt

-	-	•	•	•	•	2 862	842	1
964	1 307	1 365	950	3 340	10 857	102 799	219 278	2
1 379	2 501	2 961	3 835	11 115	73 716	76 449	588 866	3
6 113	8 806	7 391	13 495	43 717	494 087	125 162	1 600 920	4
5 036	11 647	8 234	19 088	30 471	369 517	142 689	2 516 615	5
3 654	11 647	8 220	20 857	24 531	303 205	120 742	2 723 143	6
2 301	9 598	6 999	16 733	16 929	184 173	91 304	2 517 187	7
1 581	8 118	6 290	15 357	12 102	112 354	77 880	2 536 940	8
1 089	5 936	5 771	13 870	9 301	80 950	62 421	2 341 478	9
730	5 056	5 204	13 089	7 195	61 812	49 370	2 099 788	10
474	3 535	4 813	11 431	5 561	46 745	40 422	1 920 565	11
566	3 880	8 169	19 606	7 567	63 418	60 486	3 311 772	12
339	2 509	6 417	18 092	4 371	37 504	41 183	2 668 165	13
279	1 784	4 980	14 457	2 603	23 365	28 694	2 144 673	14
218	1 365	3 973	13 271	1 693	16 493	19 985	1 694 772	15
183	1 231	3 276	12 067	1 182	12 015	14 415	1 366 536	16
354	3 398	5 593	24 124	1 624	20 018	20 726	2 297 705	17
632	7 829	8 485	56 166	2 257	33 176	21 126	3 449 855	18
198	4 074	2 423	31 271	544	9 292	3 978	1 307 361	19
65	1 459	564	19 060	126	4 895	757	493 692	20
18	779	•	•	•	•	167	342 958	21
<b>26 173</b>	<b>96 459</b>	<b>101 269</b>	<b>338 110</b>	<b>186 257</b>	<b>1 959 788</b>	<b>1 103 617</b>	<b>38 143 112</b>	<b>22</b>
228	1 167	828	- 3 275	594	3 279	5 557	- 81 775	23

## 2 Unbeschränkt Lohn- und Einkommensteuerpflichtige 2015 nach Größenklassen des Gesamtbetrages der Einkünfte

### 2.1 Unbeschränkt Lohn- und Einkommensteuerpflichtige insgesamt

Lfd. Nr.	Gesamtbetrag der Einkünfte von ... bis unter ... EUR			Darunter (abzüglich)						Gesamtbetrag der Einkünfte	
				Altersentlastungsbetrag nach § 24a EStG		Entlastungsbetrag für Alleinerziehende nach § 24b EStG		Freibetrag für Land- und Forstwirte nach § 13 Abs. 3 EStG			
				Stpfl.	1 000 EUR	Stpfl.	1 000 EUR	Stpfl.	1 000 EUR		
Lohn- und Einkommensteuerpflichtige insgesamt											
1		0		2 180	217	661	614	20	12	34 839	–
2	1	– 5 000		4 319	4 015	2 685	5 094	159	149	102 799	210 027
3	5 000	– 10 000		3 044	2 153	3 929	7 392	277	268	76 449	579 057
4	10 000	– 15 000		14 256	8 340	6 370	11 978	476	485	125 162	1 580 122
5	15 000	– 20 000		12 009	10 525	6 088	11 313	474	543	142 689	2 494 238
6	20 000	– 25 000		9 871	9 603	4 795	8 895	471	579	120 742	2 704 069
7	25 000	– 30 000		5 816	6 512	3 977	7 358	390	481	91 304	2 502 837
8	30 000	– 35 000		3 704	4 407	3 376	6 252	216	324	77 880	2 525 958
9	35 000	– 40 000		2 735	3 217	2 453	4 494	203	319	62 421	2 333 449
10	40 000	– 45 000		2 069	2 540	1 810	3 347	167	235	49 370	2 093 666
11	45 000	– 50 000		1 639	1 991	1 244	2 271	155	234	40 422	1 916 070
12	50 000	– 60 000		2 323	2 810	1 411	2 564	272	427	60 486	3 305 971
13	60 000	– 70 000		1 513	1 934	626	1 131	3	1	41 183	2 665 098
14	70 000	– 80 000		999	1 343	336	610	–	–	28 694	2 142 720
15	80 000	– 90 000		730	1 039	212	394	–	–	19 985	1 693 339
16	90 000	– 100 000		523	753	139	253	–	–	14 415	1 365 531
17	100 000	– 125 000		781	1 139	219	412	–	–	20 726	2 296 154
18	125 000	– 250 000		1 245	1 975	263	496	–	–	21 126	3 447 384
19	250 000	– 500 000		318	541	70	137	–	–	3 978	1 306 682
20	500 000	– 1 000 000		75	142	12	24	–	–	757	493 525
21	1 000 000	und mehr		19	31	–	–	–	–	167	342 926
<b>22</b>	<b>Insgesamt</b>			<b>70 168</b>	<b>65 227</b>	<b>40 676</b>	<b>75 029</b>	<b>3 283</b>	<b>4 055</b>	<b>1 135 594</b>	<b>37 998 824</b>
23	Verlustfälle			53	47	843	1 606	36	33	5 769	– 83 461



Sonderausgaben insgesamt		Außergewöhnliche Belastungen insgesamt		Als Sonderausgabenabzug berücksichtigte Alters- vorsorgebeiträge nach § 10a EStG		Steuerbegünstigungen		Lfd. Nr.
						Summe der Abzugs- beträge nach §§ 10e, 10f, 10h EStG zur Förderung des Wohneigentums		
Stpfl.	1 000 EUR	Stpfl.	1 000 EUR	Stpfl.	1 000 EUR	Stpfl.	1 000 EUR	

Lohn- und Einkommensteuerpflichtige insgesamt

3 323	1 729	657	447	–	–	•	•	1
102 799	67 692	3 544	3 219	27	25	•	•	2
76 449	134 244	7 104	7 858	144	158	11	76	3
125 162	302 209	22 350	27 383	979	929	33	118	4
142 689	398 696	21 807	28 971	7 363	5 504	45	190	5
120 742	408 225	19 892	26 984	8 996	7 571	57	174	6
91 304	366 634	16 728	23 552	8 657	8 473	61	211	7
77 880	354 324	14 359	20 553	9 499	10 534	83	358	8
62 421	318 578	12 282	18 092	8 652	10 575	75	291	9
49 370	286 281	10 506	15 924	7 664	10 084	78	393	10
40 422	260 121	9 028	13 674	6 694	9 535	75	428	11
60 486	446 867	13 933	21 920	11 078	17 080	137	811	12
41 183	355 253	9 601	15 546	8 660	14 888	97	629	13
28 694	273 457	6 769	11 493	6 546	12 036	79	586	14
19 985	206 519	4 875	8 632	4 713	9 271	76	613	15
14 415	157 164	3 571	6 733	3 646	7 567	49	618	16
20 726	244 707	5 174	10 477	5 730	12 418	112	1 075	17
21 126	293 123	5 203	11 676	5 382	11 769	209	3 132	18
3 978	76 773	1 027	2 577	744	1 439	61	1 213	19
757	19 281	186	505	98	179	23	656	20
167	5 961	29	26	22	50	5	527	21
<b>1 104 078</b>	<b>4 977 836</b>	<b>188 625</b>	<b>276 242</b>	<b>105 294</b>	<b>150 087</b>	<b>1 372</b>	<b>12 115</b>	<b>22</b>
5 769	13 671	1 176	1 154	–	–	12	144	23

## 2 Unbeschränkt Lohn- und Einkommensteuerpflichtige 2015 nach Größenklassen des Gesamtbetrages der Einkünfte

### 2.1 Unbeschränkt Lohn- und Einkommensteuerpflichtige insgesamt

Lfd. Nr.	Gesamtbetrag der Einkünfte von ... bis unter ... EUR			Verlustabzug nach § 10d EStG		Einkommen nach § 2 Abs. 4 EStG		Abzusetzende Beträge			
				Steuerlich wirksam gewordene Verluste				abzuziehende Freibeträge für Kinder nach § 32 Abs. 6 EStG		Härteausgleich nach § 46 Abs. 3 EStG und § 70 EStDV	
				Stpfl.	1 000 EUR			Stpfl.	1 000 EUR	Stpfl.	1 000 EUR
Lohn- und Einkommensteuerpflichtige insgesamt											
1		0	–	–	3 322	– 2 149	–	–	–	–	–
2	1	– 5 000	1 530	2 636	98 504	136 533	•	•	•	•	•
3	5 000	– 10 000	1 075	5 074	76 441	431 809	16	77	758	154	
4	10 000	– 15 000	868	5 992	125 161	1 243 698	32	121	1 293	264	
5	15 000	– 20 000	671	5 894	142 685	2 055 121	150	691	2 187	438	
6	20 000	– 25 000	429	4 655	120 740	2 256 678	1 444	7 002	2 104	420	
7	25 000	– 30 000	283	3 955	91 304	2 100 365	1 413	8 009	2 035	409	
8	30 000	– 35 000	202	3 307	77 880	2 137 115	1 560	8 437	2 112	423	
9	35 000	– 40 000	176	3 091	62 421	1 982 951	4 931	20 851	2 064	421	
10	40 000	– 45 000	119	2 448	49 370	1 778 509	7 662	35 014	1 658	330	
11	45 000	– 50 000	86	1 768	40 422	1 630 603	5 691	29 488	1 520	313	
12	50 000	– 60 000	137	3 544	60 485	2 815 805	7 106	38 505	2 577	508	
13	60 000	– 70 000	104	3 572	41 182	2 275 279	3 851	21 200	1 812	371	
14	70 000	– 80 000	50	1 742	28 694	1 843 458	7 703	50 240	1 363	281	
15	80 000	– 90 000	44	1 904	19 985	1 466 426	9 587	83 180	965	192	
16	90 000	– 100 000	32	1 356	14 415	1 192 117	7 372	74 145	740	153	
17	100 000	– 125 000	60	2 867	20 726	2 024 583	10 812	114 948	1 019	200	
18	125 000	– 250 000	118	9 953	21 126	3 117 858	11 585	127 413	761	153	
19	250 000	– 500 000	37	4 905	3 978	1 219 812	2 240	25 390	46	9	
20	500 000	– 1 000 000	•	•	757	466 106	437	5 252	3	1	
21	1 000 000	und mehr	•	•	167	335 404	•	•	•	•	
<b>22</b>	<b>Insgesamt</b>		<b>6 042</b>	<b>76 527</b>	<b>1 099 765</b>	<b>32 508 081</b>	<b>83 704</b>	<b>651 287</b>	<b>25 849</b>	<b>5 216</b>	
23	Verlustfälle		–	–	5 769	– 98 287	3	25	68	14	

1 für Fälle ohne Einkommensteuerveranlagung; einbehaltene Lohnsteuer

Zu versteuerndes Einkommen		Tarifliche Einkommensteuer <sup>1</sup>		Hinzuzurechnender Anspruch auf Altersvorsorgezulage nach § 10a Abs. 2 EStG		Hinzuzurechnendes Kindergeld nach § 31 Satz 4 EStG		Lfd. Nr.
Stpfl.	1 000 EUR	Stpfl.	1 000 EUR	Stpfl.	1 000 EUR	Stpfl.	1 000 EUR	

Lohn- und Einkommensteuerpflichtige insgesamt

3 322	- 2 149	4 595	131	-	-	24	79	1
98 504	136 287	24 280	3 647	27	2	131	312	2
76 442	431 579	27 283	9 774	144	16	124	294	3
125 161	1 243 313	98 611	42 411	979	118	160	403	4
142 685	2 053 992	121 261	143 806	7 363	854	268	564	5
120 740	2 249 256	110 153	212 412	8 996	1 034	1 644	2 280	6
91 304	2 091 946	90 327	246 415	8 657	1 043	1 785	2 980	7
77 880	2 128 255	77 635	290 685	9 499	1 251	2 217	3 962	8
62 421	1 961 680	62 287	293 989	8 652	1 220	5 565	7 907	9
49 370	1 743 165	49 289	278 765	7 664	1 176	8 110	11 938	10
40 422	1 600 802	40 378	271 451	6 694	1 127	6 023	9 997	11
60 485	2 776 792	60 424	503 076	11 078	2 189	7 433	12 695	12
41 182	2 253 708	41 134	442 286	8 660	2 071	3 934	6 787	13
28 694	1 792 936	28 670	375 711	6 546	1 723	7 724	15 798	14
19 985	1 383 054	19 967	305 167	4 713	1 353	9 600	26 197	15
14 415	1 117 820	14 403	261 921	3 646	1 132	7 377	23 364	16
20 726	1 909 435	20 704	490 916	5 730	1 888	10 810	36 281	17
21 126	2 990 292	21 085	933 224	5 382	1 998	11 580	40 309	18
3 978	1 194 413	3 971	439 490	744	276	2 237	8 029	19
757	460 853	750	183 678	98	39	436	1 666	20
167	334 149	167	141 448	22	9	97	401	21
<b>1 099 766</b>	<b>31 851 578</b>	<b>917 374</b>	<b>5 870 403</b>	<b>105 294</b>	<b>20 518</b>	<b>87 279</b>	<b>212 245</b>	<b>22</b>
5 769	- 98 326	•	•	-	-	-	-	23

## 2 Unbeschränkt Lohn- und Einkommensteuerpflichtige 2015 nach Größenklassen des Gesamtbetrages der Einkünfte

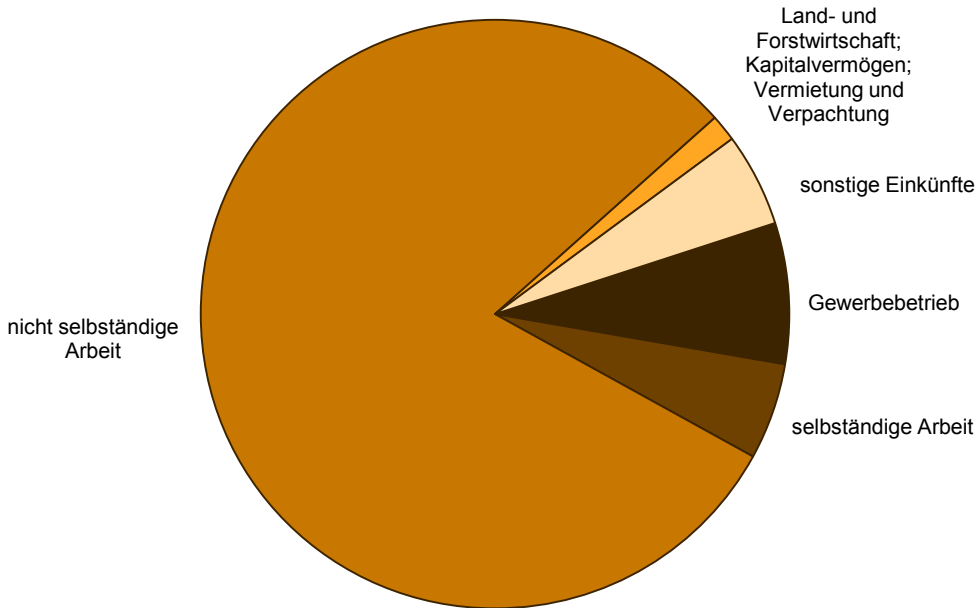
### 2.1 Unbeschränkt Lohn- und Einkommensteuerpflichtige insgesamt

Lfd. Nr.	Gesamtbetrag der Einkünfte von ... bis unter ... EUR			Festzusetzende Einkommen-/Jahreslohnsteuer <sup>1</sup>		Verbleibende Einkommensteuer				Festzusetzender Solidaritätszuschlag <sup>2</sup>	
						positiv		negativ			
						Stpfl.	1 000 EUR	Stpfl.	1 000 EUR		
Lohn- und Einkommensteuerpflichtige insgesamt											
1		0	4 620	347	35	53	868	- 51	2 241	16	
2	1	5 000	23 927	4 069	790	208	10 172	- 2 885	10 692	127	
3	5 000	10 000	27 026	10 352	1 749	491	18 085	- 8 623	11 241	273	
4	10 000	15 000	94 810	41 349	29 677	7 475	39 083	- 22 536	18 649	584	
5	15 000	20 000	120 543	143 269	21 818	15 415	61 136	- 39 549	66 037	3 862	
6	20 000	25 000	107 901	212 900	19 930	18 423	59 816	- 45 216	78 720	8 792	
7	25 000	30 000	89 530	245 975	17 884	20 434	50 562	- 45 173	63 714	10 501	
8	30 000	35 000	77 470	290 157	14 798	22 741	45 951	- 44 622	58 490	12 433	
9	35 000	40 000	62 249	296 565	12 624	23 310	38 018	- 40 804	52 605	13 458	
10	40 000	45 000	49 272	285 824	10 468	23 697	31 566	- 37 900	43 333	13 120	
11	45 000	50 000	40 373	277 539	8 904	24 576	26 566	- 35 577	36 703	12 968	
12	50 000	60 000	60 407	507 250	13 819	45 552	41 425	- 62 558	58 444	24 092	
13	60 000	70 000	41 130	442 199	9 998	43 796	29 061	- 49 605	40 775	21 310	
14	70 000	80 000	28 667	385 264	7 699	43 618	19 936	- 37 705	28 570	18 779	
15	80 000	90 000	19 969	324 619	5 745	42 210	13 700	- 29 311	19 936	16 001	
16	90 000	100 000	14 400	279 423	4 445	39 417	9 668	- 23 664	14 386	13 932	
17	100 000	125 000	20 706	515 627	7 615	95 652	12 743	- 36 920	20 692	26 195	
18	125 000	250 000	21 087	948 144	12 033	346 189	8 807	- 36 007	21 083	49 776	
19	250 000	500 000	3 970	428 421	3 233	263 140	719	- 5 815	3 970	23 091	
20	500 000	1 000 000	750	172 212	648	120 371	105	- 1 895	750	9 373	
21	1 000 000	und mehr	167	130 045	148	87 079	18	- 1 452	167	7 129	
<b>22</b>	<b>Insgesamt</b>		<b>908 974</b>	<b>5 941 551</b>	<b>204 060</b>	<b>1 283 846</b>	<b>518 005</b>	<b>- 607 868</b>	<b>651 198</b>	<b>285 813</b>	
23	Verlustfälle		59	796	37	176	1 440	- 1 844	59	44	

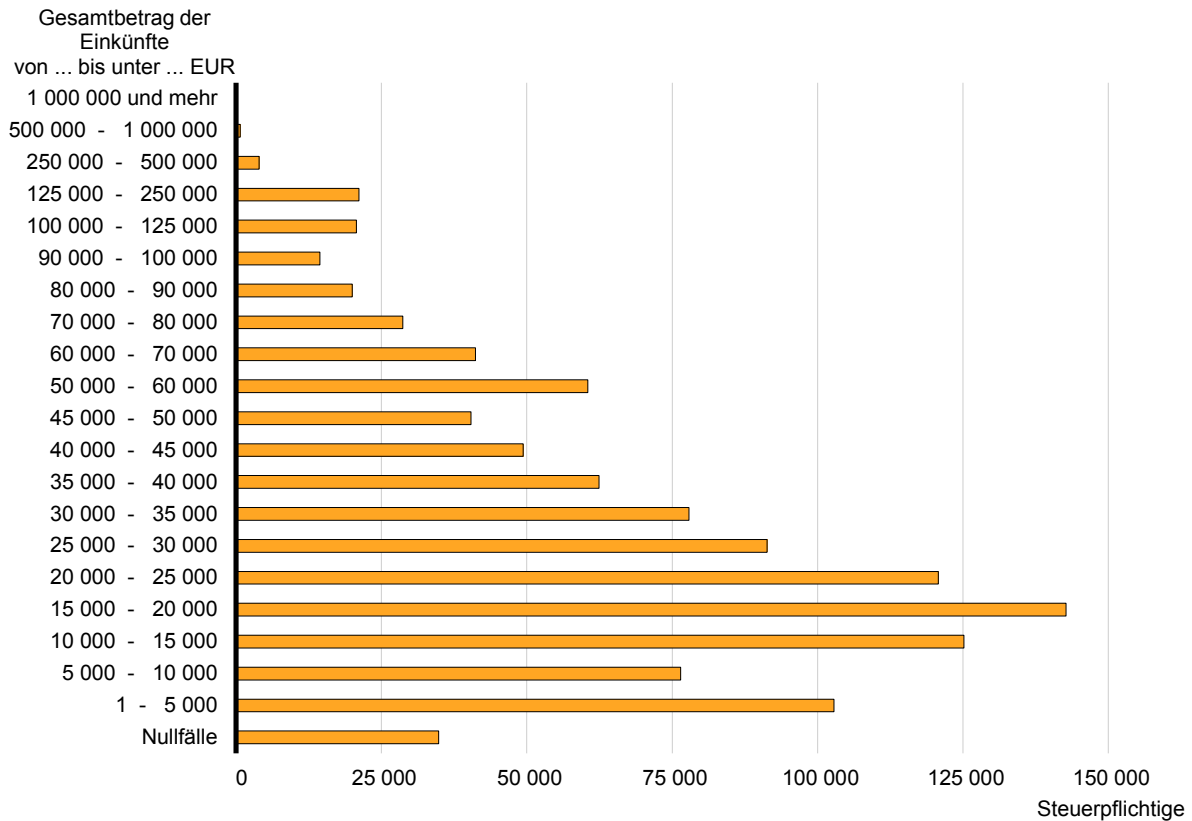
1 für Fälle ohne Einkommensteuerveranlagung: einbehaltenen Lohnsteuer

2 für Fälle ohne Einkommensteuerveranlagung: einbehaltener Solidaritätszuschlag

**1 Einkünfte der unbeschränkt Lohn- und Einkommensteuerpflichtigen 2015 nach Einkunftsarten**



**2 Unbeschränkt Lohn- und Einkommensteuerpflichtige 2015 nach Größenklassen des Gesamtbetrages der Einkünfte**



## 2 Unbeschränkt Lohn- und Einkommensteuerpflichtige 2015 nach Größenklassen des Gesamtbetrages der Einkünfte

### 2.2 Unbeschränkt Lohn- und Einkommensteuerpflichtige nach Grund- und Splittingtabellengliederung

Lfd. Nr.	Gesamtbetrag der Einkünfte von ... bis unter ... EUR		Einkünfte aus								
			Land- und Forstwirtschaft		Gewerbebetrieb		selbständiger Arbeit		nicht selbständiger Arbeit		
			Stpfl.	1 000 EUR	Stpfl.	1 000 EUR	Stpfl.	1 000 EUR	Stpfl.	1 000 EUR	
Lohn- und Einkommensteuerpflichtige nach der Grundtabelle besteuert											
1	0		•	•	–	–	–	–	–	1 128	669
2	1	– 5 000	171	122	6 012	9 616	1 814	3 078	76 634	163 754	
3	5 000	– 10 000	262	1 015	8 138	41 197	2 088	9 783	53 624	397 082	
4	10 000	– 15 000	393	1 493	9 136	73 555	2 163	14 311	70 687	854 518	
5	15 000	– 20 000	318	1 616	7 722	81 586	1 852	15 847	97 797	1 678 053	
6	20 000	– 25 000	278	1 508	6 678	89 750	1 549	17 330	80 165	1 763 774	
7	25 000	– 30 000	195	1 292	4 728	70 917	1 358	17 987	57 883	1 567 658	
8	30 000	– 35 000	140	1 317	3 773	62 516	1 201	18 123	46 121	1 481 864	
9	35 000	– 40 000	149	1 266	2 964	52 988	1 051	18 385	33 241	1 229 050	
10	40 000	– 45 000	131	1 687	2 242	47 167	957	18 629	23 034	964 659	
11	45 000	– 50 000	77	788	1 784	43 315	806	17 325	16 115	753 423	
12	50 000	– 60 000	129	2 405	2 440	65 441	1 259	32 013	18 207	973 177	
13	60 000	– 70 000	92	2 518	1 445	48 866	904	27 588	8 434	529 446	
14	70 000	– 80 000	42	1 563	987	40 064	672	27 599	4 442	319 989	
15	80 000	– 90 000	45	1 221	736	35 904	489	25 178	2 411	195 051	
16	90 000	– 100 000	29	1 082	525	29 049	376	21 133	1 558	138 226	
17	100 000	– 125 000	51	2 114	927	56 958	784	59 865	1 981	200 844	
18	125 000	– 250 000	92	7 192	1 432	134 500	1 433	187 545	1 972	274 802	
19	250 000	– 500 000	21	3 105	439	92 277	308	82 925	306	70 480	
20	500 000	– 1 000 000	8	2 902	118	54 533	47	19 842	54	14 772	
21	1 000 000 und mehr		•	•	41	81 048	11	10 113	18	20 055	
<b>22</b>	<b>Insgesamt</b>		<b>2 645</b>	<b>36 361</b>	<b>62 267</b>	<b>1 211 245</b>	<b>21 122</b>	<b>644 598</b>	<b>595 812</b>	<b>13 591 345</b>	
23	Verlustfälle		151	– 2 402	2 878	– 36 064	544	– 2 589	1 596	1 568	
Lohn- und Einkommensteuerpflichtige nach der Splittingtabelle besteuert											
24	0		•	•	•	•	–	–	1 713	162	
25	1	– 5 000	48	36	1 035	– 1 229	153	– 59	16 522	30 845	
26	5 000	– 10 000	92	179	1 899	3 296	278	783	7 853	55 479	
27	10 000	– 15 000	235	524	3 375	11 196	565	1 811	11 770	127 125	
28	15 000	– 20 000	307	1 228	4 635	24 172	1 083	3 988	21 585	309 875	
29	20 000	– 25 000	354	1 809	4 959	35 497	1 367	6 410	26 298	471 357	
30	25 000	– 30 000	323	1 956	4 624	39 632	1 245	8 777	26 279	598 466	
31	30 000	– 35 000	284	1 734	4 686	45 019	1 191	9 627	27 563	780 910	
32	35 000	– 40 000	277	2 443	4 583	48 100	1 163	10 653	26 227	877 835	
33	40 000	– 45 000	234	1 607	4 318	51 611	1 181	12 167	23 988	922 303	
34	45 000	– 50 000	224	1 838	4 265	57 192	1 091	12 666	22 457	972 309	
35	50 000	– 60 000	380	3 861	7 420	109 987	2 291	30 701	39 687	2 007 283	
36	60 000	– 70 000	269	3 325	5 822	101 234	2 200	37 117	30 952	1 859 965	
37	70 000	– 80 000	235	3 412	4 488	93 538	2 055	39 365	22 882	1 579 537	
38	80 000	– 90 000	180	3 420	3 422	80 096	1 869	44 892	16 450	1 277 883	
39	90 000	– 100 000	146	3 799	2 648	69 911	1 602	43 914	12 019	1 034 110	
40	100 000	– 125 000	235	7 388	4 086	140 706	3 027	111 933	17 137	1 670 358	
41	125 000	– 250 000	362	22 023	5 806	353 301	5 285	462 537	16 088	1 910 785	
42	250 000	– 500 000	123	14 929	1 649	229 862	1 657	368 483	2 603	400 663	
43	500 000	– 1 000 000	39	10 030	403	135 736	303	121 647	461	108 816	
44	1 000 000 und mehr		•	•	•	•	51	50 176	96	64 292	
<b>45</b>	<b>Insgesamt</b>		<b>4 354</b>	<b>86 871</b>	<b>74 216</b>	<b>1 740 392</b>	<b>29 657</b>	<b>1 377 587</b>	<b>370 630</b>	<b>17 060 357</b>	
46	Verlustfälle		58	– 2 016	751	– 46 881	118	83	388	5 355	

1 Die "Summe der Einkünfte" enthält nicht nur die Summe der Einkunftsarten, sondern auch die "Hinzurechnungen".

Einkünfte aus						Summe der Einkünfte <sup>1</sup>		Lfd. Nr.
Kapitalvermögen		Vermietung und Verpachtung		sonstigen Einkünften				
Stpfl.	1 000 EUR	Stpfl.	1 000 EUR	Stpfl.	1 000 EUR	Stpfl.	1 000 EUR	

Lohn- und Einkommensteuerpflichtige nach der Grundtabelle besteuert

–	–	•	•	•	•	1 146	678	1
882	1 136	1 073	976	2 620	7 639	85 078	186 322	2
1 184	2 133	2 309	3 434	8 043	52 332	65 818	506 976	3
5 357	7 415	5 476	10 875	35 741	409 590	107 416	1 371 757	4
3 139	7 448	4 670	10 103	15 548	173 437	111 961	1 968 090	5
878	3 837	3 957	8 919	6 183	39 122	85 576	1 924 240	6
359	2 455	3 319	6 590	3 757	19 684	61 262	1 686 582	7
224	1 750	2 929	5 983	2 604	12 176	48 667	1 583 730	8
153	1 211	2 531	5 603	1 736	7 087	35 106	1 315 590	9
107	1 047	2 125	5 031	1 082	5 356	24 561	1 043 575	10
69	566	1 748	3 884	695	3 809	17 336	823 109	11
106	582	2 511	6 738	766	4 865	19 916	1 085 221	12
64	467	1 566	5 632	358	2 551	9 548	617 069	13
60	354	991	4 523	230	2 176	5 306	396 269	14
45	190	747	3 795	178	2 343	3 111	263 681	15
32	335	559	2 963	118	1 903	2 052	194 690	16
75	676	945	4 907	195	4 368	2 967	329 732	17
108	1 679	1 577	13 367	313	5 192	3 743	624 278	18
32	745	408	6 867	89	2 446	788	258 844	19
12	226	107	6 262	15	1 553	151	100 090	20
3	24	•	•	•	•	45	116 257	21
<b>12 889</b>	<b>34 279</b>	<b>39 591</b>	<b>119 746</b>	<b>80 276</b>	<b>759 209</b>	<b>691 554</b>	<b>16 396 782</b>	<b>22</b>
151	738	577	– 1 480	383	1 564	4 658	– 38 666	23

Lohn- und Einkommensteuerpflichtige nach der Splittingtabelle besteuert

–	–	–	–	–	–	1 716	164	24
82	170	292	– 26	720	3 218	17 721	32 956	25
195	369	652	401	3 072	21 384	10 631	81 890	26
756	1 391	1 915	2 620	7 976	84 497	17 746	229 163	27
1 897	4 199	3 564	8 985	14 923	196 080	30 728	548 526	28
2 776	7 809	4 263	11 938	18 348	264 083	35 166	798 903	29
1 942	7 142	3 680	10 144	13 172	164 488	30 042	830 605	30
1 357	6 368	3 361	9 374	9 498	100 178	29 213	953 210	31
936	4 725	3 240	8 268	7 565	73 864	27 315	1 025 888	32
623	4 010	3 079	8 058	6 113	56 456	24 809	1 056 213	33
405	2 969	3 065	7 547	4 866	42 936	23 086	1 097 456	34
460	3 298	5 658	12 868	6 801	58 553	40 570	2 226 551	35
275	2 042	4 851	12 459	4 013	34 953	31 635	2 051 096	36
219	1 429	3 989	9 934	2 373	21 189	23 388	1 748 404	37
173	1 175	3 226	9 476	1 515	14 150	16 874	1 431 091	38
151	896	2 717	9 104	1 064	10 112	12 363	1 171 846	39
279	2 723	4 648	19 217	1 429	15 650	17 759	1 967 973	40
524	6 150	6 908	42 798	1 944	27 983	17 383	2 825 577	41
166	3 329	2 015	24 405	455	6 845	3 190	1 048 517	42
53	1 233	457	12 798	111	3 342	606	393 601	43
15	754	98	– 2 003	23	619	122	226 700	44
<b>13 284</b>	<b>62 180</b>	<b>61 678</b>	<b>218 364</b>	<b>105 981</b>	<b>1 200 579</b>	<b>412 063</b>	<b>21 746 329</b>	<b>45</b>
77	429	251	– 1 795	211	1 715	899	– 43 110	46

## 2 Unbeschränkt Lohn- und Einkommensteuerpflichtige 2015 nach Größenklassen des Gesamtbetrages der Einkünfte

### 2.2 Unbeschränkt Lohn- und Einkommensteuerpflichtige nach Grund- und Splittingtabellengliederung

Lfd. Nr.	Gesamtbetrag der Einkünfte von ... bis unter ... EUR		Darunter (Abzüglich)						Gesamtbetrag der Einkünfte	
			Altersentlastungsbetrag nach § 24a EStG		Entlastungsbetrag für Alleinerziehende nach § 24b EStG		Freibetrag für Land- und Forstwirte nach § 13 Abs. 3 EStG			
			Stpfl.	1 000 EUR	Stpfl.	1 000 EUR	Stpfl.	1 000 EUR		
Lohn- und Einkommensteuerpflichtige nach der Grundtabelle besteuert										
1	0		•	•	661	614	•	•	25 901	–
2	1	– 5 000	1 502	1 295	2 678	5 080	129	106	85 078	179 847
3	5 000	– 10 000	2 203	1 498	3 919	7 374	215	173	65 818	497 936
4	10 000	– 15 000	11 057	6 106	6 357	11 954	304	232	107 416	1 353 470
5	15 000	– 20 000	4 897	4 332	6 067	11 273	229	185	111 961	1 952 304
6	20 000	– 25 000	1 470	1 774	4 779	8 868	204	169	85 576	1 913 431
7	25 000	– 30 000	824	989	3 960	7 331	136	111	61 262	1 678 152
8	30 000	– 35 000	600	736	•	•	•	•	48 667	1 576 765
9	35 000	– 40 000	400	490	2 441	4 473	–	–	35 106	1 310 628
10	40 000	– 45 000	306	393	1 794	3 323	–	–	24 561	1 039 859
11	45 000	– 50 000	221	278	1 232	2 250	–	–	17 336	820 582
12	50 000	– 60 000	306	395	1 394	2 538	–	–	19 916	1 082 289
13	60 000	– 70 000	177	235	612	1 110	–	–	9 548	615 725
14	70 000	– 80 000	116	159	330	600	–	–	5 306	395 510
15	80 000	– 90 000	99	141	208	387	–	–	3 111	263 154
16	90 000	– 100 000	•	•	•	•	–	–	2 052	194 378
17	100 000	– 125 000	96	134	208	393	–	–	2 967	329 205
18	125 000	– 250 000	181	255	254	482	–	–	3 743	623 541
19	250 000	– 500 000	•	•	•	•	–	–	788	258 628
20	500 000	– 1 000 000	7	10	12	24	–	–	151	100 056
21	1 000 000 und mehr		6	9	–	–	–	–	45	116 248
<b>22</b>	<b>Insgesamt</b>		<b>25 035</b>	<b>19 425</b>	<b>40 474</b>	<b>74 689</b>	<b>1 236</b>	<b>986</b>	<b>716 309</b>	<b>16 301 707</b>
23	Verlustfälle		12	11	•	•	•	•	4 869	– 40 301
Lohn- und Einkommensteuerpflichtige nach der Splittingtabelle besteuert										
24	0		•	•	–	–	•	•	8 938	–
25	1	– 5 000	2 817	2 719	7	13	30	43	17 721	30 180
26	5 000	– 10 000	841	656	10	19	62	94	10 631	81 122
27	10 000	– 15 000	3 199	2 234	13	24	172	252	17 746	226 652
28	15 000	– 20 000	7 112	6 194	21	40	245	358	30 728	541 934
29	20 000	– 25 000	8 401	7 829	16	26	267	410	35 166	790 638
30	25 000	– 30 000	4 992	5 523	17	27	254	370	30 042	824 685
31	30 000	– 35 000	3 104	3 671	•	•	•	•	29 213	949 193
32	35 000	– 40 000	2 335	2 727	12	21	203	319	27 315	1 022 821
33	40 000	– 45 000	1 763	2 147	16	24	167	235	24 809	1 053 806
34	45 000	– 50 000	1 418	1 713	12	21	155	234	23 086	1 095 488
35	50 000	– 60 000	2 017	2 415	17	26	272	427	40 570	2 223 682
36	60 000	– 70 000	1 336	1 700	14	22	3	1	31 635	2 049 373
37	70 000	– 80 000	883	1 184	6	10	–	–	23 388	1 747 210
38	80 000	– 90 000	631	898	4	8	–	–	16 874	1 430 185
39	90 000	– 100 000	•	•	•	•	–	–	12 363	1 171 153
40	100 000	– 125 000	685	1 005	11	19	–	–	17 759	1 966 949
41	125 000	– 250 000	1 064	1 720	9	15	–	–	17 383	2 823 843
42	250 000	– 500 000	•	•	•	•	–	–	3 190	1 048 055
43	500 000	– 1 000 000	68	131	–	–	–	–	606	393 470
44	1 000 000 und mehr		13	22	–	–	–	–	122	226 678
<b>45</b>	<b>Insgesamt</b>		<b>45 133</b>	<b>45 802</b>	<b>202</b>	<b>340</b>	<b>2 047</b>	<b>3 070</b>	<b>419 285</b>	<b>21 697 117</b>
46	Verlustfälle		41	36	•	•	•	•	900	– 43 160



Sonderausgaben insgesamt		Außergewöhnliche Belastungen insgesamt		Als Sonderausgabenabzug berücksichtigte Altersvorsorgebeiträge nach § 10a EStG		Steuerbegünstigungen		Lfd. Nr.
Stpfl.	1 000 EUR	Stpfl.	1 000 EUR	Stpfl.	1 000 EUR	Stpfl.	1 000 EUR	
Lohn- und Einkommensteuerpflichtige nach der Grundtabelle besteuert								
3 047	1 515	572	381	-	-	•	•	1
85 078	56 728	2 859	2 419	27	25	•	•	2
65 818	112 421	5 221	5 297	•	•	7	16	3
107 416	253 047	18 062	21 568	974	925	26	79	4
111 961	294 765	13 150	17 408	7 326	5 450	31	137	5
85 576	258 150	8 073	11 074	8 725	7 235	42	144	6
61 262	218 057	6 274	8 424	7 541	7 169	41	184	7
48 667	196 070	5 398	7 607	7 320	7 901	41	206	8
35 106	156 942	4 167	6 176	5 955	7 197	31	147	9
24 561	122 361	3 156	4 844	4 534	5 927	41	198	10
17 336	92 537	2 351	3 886	3 318	4 678	28	190	11
19 916	115 984	2 786	5 103	3 802	5 907	57	423	12
9 548	62 435	1 284	2 456	1 801	2 968	33	230	13
5 306	35 535	647	1 278	941	1 586	27	243	14
3 111	22 202	424	901	455	814	14	145	15
2 052	15 868	287	616	289	532	7	49	16
2 967	25 579	426	1 022	386	709	22	199	17
3 743	39 008	618	1 343	268	495	46	710	18
788	11 079	134	296	42	72	12	198	19
151	3 177	21	71	4	7	3	77	20
45	1 115	3	2	•	•	-	-	21
<b>693 455</b>	<b>2 094 575</b>	<b>75 913</b>	<b>102 171</b>	<b>53 851</b>	<b>59 753</b>	<b>515</b>	<b>3 587</b>	<b>22</b>
4 869	9 426	874	696	-	-	•	•	23
Lohn- und Einkommensteuerpflichtige nach der Splittingtabelle besteuert								
276	213	85	66	-	-	-	-	24
17 721	10 964	685	800	-	-	-	-	25
10 631	21 823	1 883	2 561	•	•	4	59	26
17 746	49 162	4 288	5 815	5	4	7	39	27
30 728	103 931	8 657	11 563	37	55	14	53	28
35 166	150 076	11 819	15 909	271	337	15	30	29
30 042	148 577	10 454	15 128	1 116	1 304	20	27	30
29 213	158 253	8 961	12 946	2 179	2 633	42	152	31
27 315	161 636	8 115	11 917	2 697	3 379	44	144	32
24 809	163 919	7 350	11 080	3 130	4 157	37	195	33
23 086	167 584	6 677	9 788	3 376	4 857	47	238	34
40 570	330 883	11 147	16 817	7 276	11 172	80	388	35
31 635	292 818	8 317	13 091	6 859	11 920	64	399	36
23 388	237 921	6 122	10 215	5 605	10 450	52	343	37
16 874	184 316	4 451	7 732	4 258	8 458	62	469	38
12 363	141 296	3 284	6 117	3 357	7 035	42	569	39
17 759	219 128	4 748	9 455	5 344	11 708	90	877	40
17 383	254 115	4 585	10 333	5 114	11 273	163	2 422	41
3 190	65 694	893	2 281	702	1 367	49	1 015	42
606	16 105	165	434	94	172	20	579	43
122	4 845	26	23	•	•	5	527	44
<b>410 623</b>	<b>2 883 260</b>	<b>112 712</b>	<b>174 071</b>	<b>51 443</b>	<b>90 334</b>	<b>857</b>	<b>8 527</b>	<b>45</b>
900	4 245	302	458	-	-	•	•	46

## 2 Unbeschränkt Lohn- und Einkommensteuerpflichtige 2015 nach Größenklassen des Gesamtbetrages der Einkünfte

### 2.2 Unbeschränkt Lohn- und Einkommensteuerpflichtige nach Grund- und Splittingtabellengliederung

Lfd. Nr.	Gesamtbetrag der Einkünfte von ... bis unter ... EUR		Verlustabzug nach § 10d EStG		Einkommen nach § 2 Abs. 4 EStG		Abzusetzende Beträge				
			Steuerlich wirksam gewordene Verluste				abziehende Freibeträge für Kinder nach § 32 Abs. 6 EStG		Härteausgleich nach § 46 Abs. 3 EStG und § 70 EStDV		
			Stpfl.	1 000 EUR			Stpfl.	1 000 EUR	Stpfl.	1 000 EUR	Stpfl.
Lohn- und Einkommensteuerpflichtige nach der Grundtabelle besteuert											
1	0		–	–	3 047	– 1 872	–	–	–	–	–
2	1	– 5 000	1 306	2 167	81 911	118 537	•	•	•	•	•
3	5 000	– 10 000	850	3 916	65 814	376 239	13	55	666	134	
4	10 000	– 15 000	670	4 326	107 415	1 073 650	28	104	1 112	227	
5	15 000	– 20 000	489	3 764	111 959	1 630 824	147	663	1 782	357	
6	20 000	– 25 000	315	3 246	85 574	1 633 636	1 437	6 968	1 607	323	
7	25 000	– 30 000	185	2 386	61 262	1 442 187	1 405	7 949	1 394	279	
8	30 000	– 35 000	109	1 825	48 667	1 363 331	1 540	8 333	1 264	257	
9	35 000	– 40 000	88	1 626	35 106	1 138 597	4 787	20 129	1 150	232	
10	40 000	– 45 000	73	1 299	24 561	905 171	7 467	33 922	812	163	
11	45 000	– 50 000	34	795	17 336	718 502	5 507	28 451	663	134	
12	50 000	– 60 000	66	1 641	19 915	953 218	6 687	36 135	842	169	
13	60 000	– 70 000	46	1 541	9 548	546 085	3 347	18 408	395	80	
14	70 000	– 80 000	21	686	5 306	356 209	1 964	10 883	229	47	
15	80 000	– 90 000	16	686	3 111	238 409	1 249	7 152	122	23	
16	90 000	– 100 000	11	454	2 052	176 834	882	5 154	88	18	
17	100 000	– 125 000	20	745	2 967	300 906	1 287	7 494	86	18	
18	125 000	– 250 000	41	4 009	3 743	578 033	1 740	10 253	72	14	
19	250 000	– 500 000	9	762	788	246 241	382	2 405	10	2	
20	500 000	– 1 000 000	4	1 468	151	95 270	84	467	–	–	
21	1 000 000 und mehr		–	–	45	115 233	•	•	•	•	
<b>22</b>	<b>Insgesamt</b>		<b>4 353</b>	<b>37 341</b>	<b>690 278</b>	<b>14 005 237</b>	<b>39 982</b>	<b>205 089</b>	<b>13 032</b>	<b>2 633</b>	
23	Verlustfälle		–	–	4 869	– 50 463	•	•	•	•	
Lohn- und Einkommensteuerpflichtige nach der Splittingtabelle besteuert											
24	0		–	–	275	– 277	–	–	–	–	–
25	1	– 5 000	224	469	16 593	17 996	3	21	94	20	
26	5 000	– 10 000	225	1 157	10 627	55 571	3	21	92	20	
27	10 000	– 15 000	198	1 666	17 746	170 047	4	17	181	38	
28	15 000	– 20 000	182	2 129	30 726	424 297	3	28	405	81	
29	20 000	– 25 000	114	1 409	35 166	623 042	7	34	497	97	
30	25 000	– 30 000	98	1 569	30 042	658 178	8	61	641	131	
31	30 000	– 35 000	93	1 482	29 213	773 784	20	104	848	166	
32	35 000	– 40 000	88	1 466	27 315	844 355	144	722	914	189	
33	40 000	– 45 000	46	1 149	24 809	873 339	195	1 092	846	168	
34	45 000	– 50 000	52	973	23 086	912 101	184	1 038	857	179	
35	50 000	– 60 000	71	1 904	40 570	1 862 587	419	2 370	1 735	339	
36	60 000	– 70 000	58	2 031	31 634	1 729 194	504	2 792	1 417	291	
37	70 000	– 80 000	29	1 056	23 388	1 487 248	5 739	39 358	1 134	234	
38	80 000	– 90 000	28	1 218	16 874	1 228 017	8 338	76 028	843	169	
39	90 000	– 100 000	21	902	12 363	1 015 283	6 490	68 990	652	135	
40	100 000	– 125 000	40	2 122	17 759	1 723 677	9 525	107 454	933	183	
41	125 000	– 250 000	77	5 945	17 383	2 539 825	9 845	117 160	689	138	
42	250 000	– 500 000	28	4 143	3 190	973 571	1 858	22 985	36	7	
43	500 000	– 1 000 000	•	•	606	370 836	353	4 785	3	1	
44	1 000 000 und mehr		•	•	122	220 171	80	1 137	–	–	
<b>45</b>	<b>Insgesamt</b>		<b>1 689</b>	<b>39 185</b>	<b>409 487</b>	<b>18 502 843</b>	<b>43 722</b>	<b>446 198</b>	<b>12 817</b>	<b>2 583</b>	
46	Verlustfälle		–	–	900	– 47 824	•	•	•	•	

1 für Fälle ohne Einkommensteuerveranlagung: einbehaltene Lohnsteuer

Zu versteuerndes Einkommen		Tarifliche Einkommensteuer <sup>1</sup>		Hinzuzurechnender Anspruch auf Altersvorsorgezulage nach § 10a Abs. 2 EStG		Hinzuzurechnendes Kindergeld nach § 31 Satz 4 EStG		Lfd. Nr.
Stpfl.	1 000 EUR	Stpfl.	1 000 EUR	Stpfl.	1 000 EUR	Stpfl.	1 000 EUR	
Lohn- und Einkommensteuerpflichtige nach der Grundtabelle besteuert								
3 047	– 1 872	4 078	114	–	–	20	63	1
81 911	118 332	21 446	3 112	27	2	113	273	2
65 814	376 050	24 423	8 690	•	•	102	238	3
107 415	1 073 320	92 765	39 261	974	118	130	307	4
111 959	1 629 804	110 960	133 440	7 326	848	230	450	5
85 574	1 626 345	85 300	192 032	8 725	993	1 594	2 085	6
61 262	1 433 959	61 141	208 461	7 541	869	1 695	2 675	7
48 667	1 354 741	48 602	225 998	7 320	859	2 020	3 346	8
35 106	1 118 236	35 068	205 809	5 955	712	5 204	7 031	9
24 561	871 086	24 536	173 124	4 534	554	7 750	11 118	10
17 336	689 917	17 322	147 778	3 318	410	5 703	9 320	11
19 915	916 914	19 897	216 072	3 802	492	6 878	11 682	12
9 548	527 597	9 529	139 359	1 801	246	3 393	5 864	13
5 306	345 280	5 299	99 198	941	133	1 970	3 405	14
3 111	231 233	3 105	70 230	455	70	1 253	2 242	15
2 052	171 662	2 050	54 452	289	45	884	1 618	16
2 967	293 394	2 963	97 445	386	60	1 286	2 350	17
3 743	567 765	3 726	204 869	268	43	1 740	3 216	18
788	243 833	788	96 007	42	6	382	754	19
151	94 803	150	39 811	4	1	83	144	20
45	115 116	45	50 291	•	•	17	37	21
<b>690 278</b>	<b>13 797 516</b>	<b>573 193</b>	<b>2 405 552</b>	<b>53 851</b>	<b>6 477</b>	<b>42 447</b>	<b>68 219</b>	<b>22</b>
4 869	– 50 480	•	•	–	–	–	–	23
Lohn- und Einkommensteuerpflichtige nach der Splittingtabelle besteuert								
275	– 277	517	16	–	–	4	16	24
16 593	17 955	2 834	535	–	–	18	39	25
10 628	55 529	2 860	1 084	•	•	22	56	26
17 746	169 993	5 846	3 150	5	1	30	96	27
30 726	424 189	10 301	10 366	37	6	38	114	28
35 166	622 911	24 853	20 380	271	41	50	195	29
30 042	657 987	29 186	37 954	1 116	174	90	305	30
29 213	773 514	29 033	64 687	2 179	392	197	617	31
27 315	843 444	27 219	88 181	2 697	507	361	877	32
24 809	872 079	24 753	105 641	3 130	622	360	820	33
23 086	910 885	23 056	123 673	3 376	717	320	677	34
40 570	1 859 878	40 527	287 004	7 276	1 697	555	1 014	35
31 634	1 726 111	31 605	302 926	6 859	1 825	541	923	36
23 388	1 447 657	23 371	276 513	5 605	1 590	5 754	12 393	37
16 874	1 151 820	16 862	234 937	4 258	1 282	8 347	23 955	38
12 363	946 158	12 353	207 469	3 357	1 087	6 493	21 746	39
17 759	1 616 040	17 741	393 471	5 344	1 829	9 524	33 932	40
17 383	2 422 526	17 359	728 355	5 114	1 955	9 840	37 093	41
3 190	950 579	3 183	343 483	702	270	1 855	7 275	42
606	366 050	600	143 867	94	38	353	1 522	43
122	219 034	122	91 157	•	•	80	364	44
<b>409 488</b>	<b>18 054 062</b>	<b>344 181</b>	<b>3 464 850</b>	<b>51 443</b>	<b>14 041</b>	<b>44 832</b>	<b>144 026</b>	<b>45</b>
900	– 47 846	–	–	–	–	–	–	46

## 2 Unbeschränkt Lohn- und Einkommensteuerpflichtige 2015 nach Größenklassen des Gesamtbetrages der Einkünfte

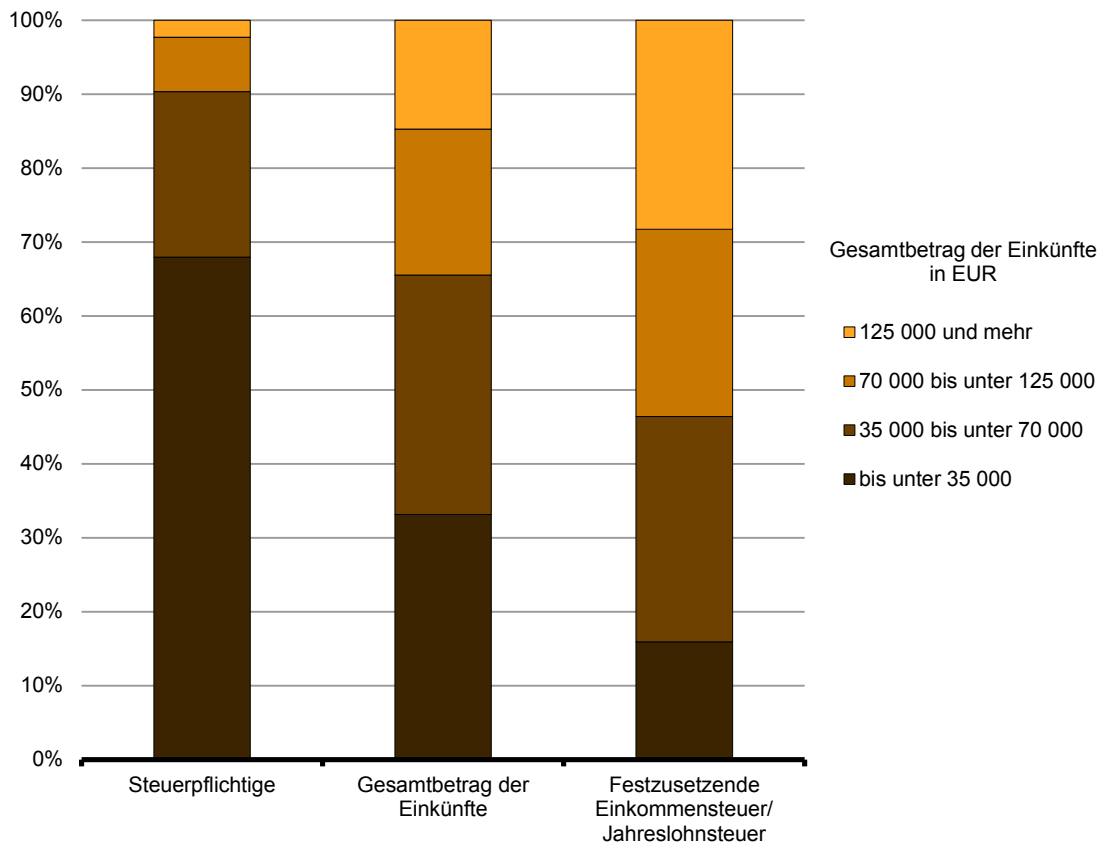
### 2.2 Unbeschränkt Lohn- und Einkommensteuerpflichtige nach Grund- und Splittingtabellengliederung

Lfd. Nr.	Gesamtbetrag der Einkünfte von ... bis unter ... EUR		Festzusetzende Einkommen-/ Jahreslohnsteuer <sup>1</sup>		Verbleibende Einkommensteuer				Festzusetzender Solidaritätszuschlag <sup>2</sup>	
					positiv		negativ			
					Stpfl.	1 000 EUR	Stpfl.	1 000 EUR		
Lohn- und Einkommensteuerpflichtige nach der Grundtabelle besteuert										
1	0		4 102	323	32	45	816	- 48	2 058	16
2	1	- 5 000	21 119	3 456	751	157	9 359	- 2 547	9 565	108
3	5 000	- 10 000	24 238	8 992	1 541	410	16 225	- 7 832	10 036	231
4	10 000	- 15 000	89 072	38 039	29 353	7 357	34 009	- 19 870	16 596	501
5	15 000	- 20 000	110 414	132 710	20 883	15 021	49 558	- 31 770	61 159	3 591
6	20 000	- 25 000	85 237	193 041	13 277	16 433	43 220	- 30 225	73 305	8 241
7	25 000	- 30 000	61 132	209 027	8 945	15 052	34 330	- 26 850	58 868	9 787
8	30 000	- 35 000	48 588	226 291	6 519	14 294	28 715	- 24 134	48 064	11 044
9	35 000	- 40 000	35 065	209 664	4 847	13 347	21 353	- 19 796	34 925	10 389
10	40 000	- 45 000	24 530	181 528	3 619	12 971	15 466	- 16 568	24 461	9 117
11	45 000	- 50 000	17 322	155 220	2 729	12 762	10 917	- 13 561	17 300	7 917
12	50 000	- 60 000	19 891	223 704	3 546	21 365	12 579	- 18 935	19 867	11 555
13	60 000	- 70 000	9 526	142 463	2 218	18 514	5 841	- 10 583	9 520	7 453
14	70 000	- 80 000	5 298	100 086	1 585	17 654	2 957	- 6 058	5 296	5 282
15	80 000	- 90 000	3 106	70 122	1 165	16 643	1 584	- 3 739	3 103	3 715
16	90 000	- 100 000	2 050	54 225	863	14 507	1 005	- 2 609	2 048	2 881
17	100 000	- 125 000	2 962	96 081	1 558	34 441	1 188	- 3 846	2 961	5 137
18	125 000	- 250 000	3 728	199 528	2 605	105 509	990	- 4 866	3 728	10 778
19	250 000	- 500 000	788	90 493	663	61 195	113	- 807	788	4 932
20	500 000	- 1 000 000	150	35 650	141	27 981	.	.	150	1 952
21	1 000 000 und mehr		45	44 784	44	31 793	.	.	45	2 461
<b>22</b>	<b>Insgesamt</b>		<b>568 363</b>	<b>2 415 426</b>	<b>106 884</b>	<b>457 451</b>	<b>290 236</b>	<b>- 244 784</b>	<b>403 843</b>	<b>117 087</b>
23	Verlustfälle		37	96	24	95	1 089	- 987	37	5
Lohn- und Einkommensteuerpflichtige nach der Splittingtabelle besteuert										
24	0		518	24	3	8	52	- 3	183	1
25	1	- 5 000	2 808	613	39	51	813	- 338	1 127	19
26	5 000	- 10 000	2 788	1 361	208	81	1 860	- 791	1 205	42
27	10 000	- 15 000	5 738	3 310	324	118	5 074	- 2 666	2 053	83
28	15 000	- 20 000	10 129	10 559	935	393	11 578	- 7 780	4 878	272
29	20 000	- 25 000	22 664	19 858	6 653	1 990	16 596	- 14 991	5 415	551
30	25 000	- 30 000	28 398	36 948	8 939	5 382	16 232	- 18 323	4 846	715
31	30 000	- 35 000	28 882	63 867	8 279	8 447	17 236	- 20 489	10 426	1 389
32	35 000	- 40 000	27 184	86 901	7 777	9 963	16 665	- 21 008	17 680	3 069
33	40 000	- 45 000	24 742	104 296	6 849	10 726	16 100	- 21 332	18 872	4 003
34	45 000	- 50 000	23 051	122 320	6 175	11 814	15 649	- 22 016	19 403	5 051
35	50 000	- 60 000	40 516	283 546	10 273	24 187	28 846	- 43 623	38 577	12 538
36	60 000	- 70 000	31 604	299 735	7 780	25 281	23 220	- 39 022	31 255	13 857
37	70 000	- 80 000	23 369	285 178	6 114	25 964	16 979	- 31 647	23 274	13 497
38	80 000	- 90 000	16 863	254 497	4 580	25 567	12 116	- 25 572	16 833	12 286
39	90 000	- 100 000	12 350	225 198	3 582	24 910	8 663	- 21 054	12 338	11 052
40	100 000	- 125 000	17 744	419 546	6 057	61 211	11 555	- 33 074	17 731	21 057
41	125 000	- 250 000	17 359	748 615	9 428	240 680	7 817	- 31 141	17 355	38 998
42	250 000	- 500 000	3 182	337 929	2 570	201 946	606	- 5 009	3 182	18 159
43	500 000	- 1 000 000	600	136 562	507	92 389	.	.	600	7 421
44	1 000 000 und mehr		122	85 262	104	55 286	.	.	122	4 668
<b>45</b>	<b>Insgesamt</b>		<b>340 611</b>	<b>3 526 125</b>	<b>97 176</b>	<b>826 395</b>	<b>227 769</b>	<b>- 363 084</b>	<b>247 355</b>	<b>168 726</b>
46	Verlustfälle		22	700	13	81	351	- 857	22	38

1 für Fälle ohne Einkommensteuerveranlagung: einbehaltene Lohnsteuer

2 für Fälle ohne Einkommensteuerveranlagung: einbehaltener Solidaritätszuschlag

### 3 Unbeschränkt Lohn- und Einkommensteuerpflichtige, deren Gesamtbetrag der Einkünfte und deren festzusetzende Einkommensteuer 2015 nach Größenklassen



### 3 Unbeschränkt Lohn- und Einkommensteuerpflichtige 2015 nach Größenklassen des Gesamtbetrages der Einkünfte sowie nach Verwaltungsbezirken

Amtlicher Gemeinde- schlüssel	Verwaltungsbezirk —		Größenklassen des Gesamtbetrages					
			Nullfälle	1 — 5 000	5 000 — 10 000	10 000 — 15 000	15 000 — 20 000	20 000 — 25 000
<b>12 0 00 000</b>	<b>Land Brandenburg</b>	a) Steuerpflichtige	34 839	102 799	76 449	125 162	142 689	120 742
		b) Gesamtbetrag der Einkünfte (1 000 EUR)	–	210 027	579 057	1 580 122	2 494 238	2 704 069
		c) Zu versteuerndes Einkommen (1 000 EUR)	– 2 149	136 287	431 579	1 243 313	2 053 992	2 249 256
		d) Festzusetzende Einkommen-/Jahres- lohnsteuer (1 000 EUR)	347	4 069	10 352	41 349	143 269	212 900
12 0 51 000	Brandenburg an der Havel, Stadt	a)	1 295	3 322	2 246	3 676	4 164	3 386
		b)	–	6 386	17 030	46 480	72 665	75 801
		c)	– 50	4 348	13 100	37 330	61 383	64 406
		d)	5	134	351	1 339	4 459	6 336
12 0 52 000	Cottbus, Stadt	a)	2 163	5 340	3 343	6 057	5 707	4 478
		b)	–	10 322	25 228	76 574	99 420	100 176
		c)	– 96	7 081	19 191	61 087	82 520	83 956
		d)	8	183	477	1 944	5 793	7 901
12 0 53 000	Frankfurt (Oder), Stadt	a)	985	2 845	1 905	3 344	3 403	2 562
		b)	–	5 514	14 431	42 332	59 327	57 341
		c)	– 47	3 811	10 978	33 924	49 521	48 308
		d)	3	94	255	1 095	3 430	4 576
12 0 54 000	Potsdam, Stadt	a)	2 265	7 336	5 801	8 537	9 401	8 251
		b)	–	16 080	43 462	107 784	164 183	185 340
		c)	– 147	10 555	32 877	85 463	136 456	155 966
		d)	34	377	991	3 074	10 176	16 038
12 0 60 000	Barnim	a)	2 338	7 121	5 500	8 437	9 846	8 622
		b)	–	14 254	41 799	106 427	171 950	193 283
		c)	– 126	9 181	31 112	83 643	141 263	160 449
		d)	8	297	745	2 829	9 817	15 087
12 0 60 005	Ahrensfelde	a)	110	393	295	459	604	583
		b)	–	865	2 243	5 781	10 557	13 118
		c)	– 9	517	1 643	4 479	8 666	10 890
		d)	0	74	48	155	612	1 042
12 0 60 012	Althüttendorf	a)	11	25	23	30	39	32
		b)	–	45	175	384	687	729
		c)	0	18	125	295	560	603
		d)	0	0	3	10	37	57
12 0 60 020	Bernau bei Berlin, Stadt	a)	505	1 515	1 198	1 981	2 234	1 882
		b)	–	3 027	9 046	25 069	39 037	42 175
		c)	– 27	1 964	6 810	19 864	32 174	35 128
		d)	1	53	187	682	2 283	3 403
12 0 60 024	Biesenthal, Stadt	a)	63	232	163	264	330	295
		b)	–	398	1 218	3 309	5 787	6 636
		c)	– 6	257	871	2 533	4 738	5 473
		d)	0	6	18	77	332	512
12 0 60 034	Breydin	a)	9	26	22	43	43	43
		b)	–	41	172	535	739	984
		c)	– 1	25	123	424	606	808
		d)	0	0	1	13	38	74
12 0 60 036	Britz	a)	25	55	50	98	122	133
		b)	–	115	375	1 225	2 130	2 954
		c)	0	71	273	964	1 754	2 453
		d)	0	2	4	34	125	233

der Einkünfte von ... bis unter ... EUR								Insgesamt	Amtlicher Gemeinde- schlüssel
25 000 – 30 000	30 000 – 35 000	35 000 – 40 000	40 000 – 50 000	50 000 – 60 000	60 000 – 70 000	70 000 – 125 000	125 000 und mehr		
<b>91 304</b>	<b>77 880</b>	<b>62 421</b>	<b>89 792</b>	<b>60 486</b>	<b>41 183</b>	<b>83 820</b>	<b>26 028</b>	<b>1 135 594</b>	<b>12 0 00 000</b>
<b>2 502 837</b>	<b>2 525 958</b>	<b>2 333 449</b>	<b>4 009 735</b>	<b>3 305 971</b>	<b>2 665 098</b>	<b>7 497 743</b>	<b>5 590 518</b>	<b>37 998 824</b>	
<b>2 091 946</b>	<b>2 128 255</b>	<b>1 961 680</b>	<b>3 343 966</b>	<b>2 776 792</b>	<b>2 253 708</b>	<b>6 203 245</b>	<b>4 979 707</b>	<b>31 851 578</b>	
<b>245 975</b>	<b>290 157</b>	<b>296 565</b>	<b>563 363</b>	<b>507 250</b>	<b>442 199</b>	<b>1 504 933</b>	<b>1 678 822</b>	<b>5 941 551</b>	
<b>2 600</b>	<b>2 115</b>	<b>1 768</b>	<b>2 477</b>	<b>1 430</b>	<b>951</b>	<b>1 584</b>	<b>412</b>	<b>31 426</b>	<b>12 0 51 000</b>
<b>71 484</b>	<b>68 541</b>	<b>66 087</b>	<b>110 791</b>	<b>78 156</b>	<b>61 484</b>	<b>139 411</b>	<b>85 717</b>	<b>900 032</b>	
<b>60 934</b>	<b>58 790</b>	<b>56 596</b>	<b>94 028</b>	<b>66 072</b>	<b>52 050</b>	<b>115 738</b>	<b>76 156</b>	<b>760 880</b>	
<b>7 353</b>	<b>8 145</b>	<b>8 742</b>	<b>16 193</b>	<b>12 079</b>	<b>10 136</b>	<b>27 313</b>	<b>25 086</b>	<b>127 670</b>	
<b>3 267</b>	<b>2 730</b>	<b>2 350</b>	<b>3 564</b>	<b>2 223</b>	<b>1 493</b>	<b>2 939</b>	<b>811</b>	<b>46 465</b>	<b>12 0 52 000</b>
<b>89 549</b>	<b>88 716</b>	<b>87 903</b>	<b>158 931</b>	<b>121 294</b>	<b>96 750</b>	<b>261 328</b>	<b>180 306</b>	<b>1 396 497</b>	
<b>75 184</b>	<b>75 562</b>	<b>74 873</b>	<b>133 880</b>	<b>102 341</b>	<b>81 806</b>	<b>217 762</b>	<b>162 864</b>	<b>1 178 010</b>	
<b>8 902</b>	<b>10 676</b>	<b>11 904</b>	<b>23 792</b>	<b>19 661</b>	<b>16 593</b>	<b>52 293</b>	<b>54 614</b>	<b>214 740</b>	
<b>1 851</b>	<b>1 681</b>	<b>1 427</b>	<b>1 827</b>	<b>1 292</b>	<b>766</b>	<b>1 453</b>	<b>326</b>	<b>25 667</b>	<b>12 0 53 000</b>
<b>50 824</b>	<b>54 572</b>	<b>53 313</b>	<b>81 545</b>	<b>70 648</b>	<b>49 430</b>	<b>129 847</b>	<b>70 686</b>	<b>739 809</b>	
<b>42 993</b>	<b>46 764</b>	<b>45 638</b>	<b>68 859</b>	<b>60 137</b>	<b>42 099</b>	<b>107 959</b>	<b>63 394</b>	<b>624 338</b>	
<b>5 078</b>	<b>6 481</b>	<b>7 119</b>	<b>11 823</b>	<b>10 978</b>	<b>8 082</b>	<b>25 442</b>	<b>20 847</b>	<b>105 305</b>	
<b>6 774</b>	<b>5 997</b>	<b>4 768</b>	<b>7 060</b>	<b>4 651</b>	<b>3 170</b>	<b>6 860</b>	<b>2 642</b>	<b>83 513</b>	<b>12 0 54 000</b>
<b>185 918</b>	<b>194 551</b>	<b>178 314</b>	<b>315 008</b>	<b>254 402</b>	<b>204 874</b>	<b>620 581</b>	<b>634 237</b>	<b>3 104 735</b>	
<b>157 818</b>	<b>166 561</b>	<b>151 312</b>	<b>263 934</b>	<b>214 441</b>	<b>173 510</b>	<b>509 495</b>	<b>561 450</b>	<b>2 619 693</b>	
<b>20 483</b>	<b>25 314</b>	<b>25 358</b>	<b>49 220</b>	<b>43 438</b>	<b>37 473</b>	<b>130 436</b>	<b>203 137</b>	<b>565 551</b>	
<b>6 761</b>	<b>5 876</b>	<b>4 699</b>	<b>6 727</b>	<b>4 685</b>	<b>3 303</b>	<b>6 997</b>	<b>1 882</b>	<b>82 794</b>	<b>12 0 60 000</b>
<b>185 291</b>	<b>190 805</b>	<b>175 677</b>	<b>300 086</b>	<b>256 182</b>	<b>213 732</b>	<b>622 961</b>	<b>387 063</b>	<b>2 859 511</b>	
<b>154 937</b>	<b>160 755</b>	<b>147 700</b>	<b>250 159</b>	<b>215 050</b>	<b>180 786</b>	<b>518 179</b>	<b>345 454</b>	<b>2 398 543</b>	
<b>18 378</b>	<b>22 346</b>	<b>22 666</b>	<b>42 207</b>	<b>39 114</b>	<b>35 101</b>	<b>124 203</b>	<b>114 080</b>	<b>446 880</b>	
503	485	419	703	558	406	984	237	6 739	12 0 60 005
13 778	15 778	15 695	31 427	30 529	26 303	88 502	51 578	306 151	
11 565	13 403	13 242	26 329	25 734	22 447	74 414	46 817	260 137	
1 376	1 976	2 136	4 467	4 643	4 319	17 546	15 796	54 191	
25	28	15	16	8	12	18	5	287	12 0 60 012
698	911	556	710	448	765	1 621	1 150	8 877	
579	726	468	606	370	642	1 290	1 094	7 375	
71	93	67	81	80	123	319	346	1 287	
1 494	1 272	979	1 498	975	699	1 395	317	17 944	12 0 60 020
40 902	41 242	36 674	66 832	53 279	45 121	123 266	64 788	590 458	
34 340	34 790	30 631	55 369	44 582	38 141	102 252	57 833	493 850	
4 199	4 989	4 807	9 472	8 273	7 426	24 514	18 998	89 286	
211	177	132	192	150	102	210	45	2 566	12 0 60 024
5 775	5 771	4 917	8 543	8 265	6 603	18 553	9 512	85 285	
4 749	4 797	4 106	6 961	6 902	5 568	15 286	8 417	70 652	
571	637	611	1 118	1 217	1 033	3 595	2 623	12 350	
31	26	26	31	19	15	26	4	364	12 0 60 034
857	845	972	1 386	1 035	974	2 319	647	11 504	
696	716	821	1 170	890	799	1 936	571	9 585	
84	98	118	196	157	156	445	203	1 583	
77	59	60	94	41	34	52	10	910	12 0 60 036
2 115	1 909	2 247	4 218	2 273	2 170	4 336	1 795	27 862	
1 807	1 602	1 888	3 575	1 883	1 851	3 656	1 552	23 329	
205	210	283	587	317	374	792	529	3 696	

### 3 Unbeschränkt Lohn- und Einkommensteuerpflichtige 2015 nach Größenklassen des Gesamtbetrages der Einkünfte sowie nach Verwaltungsbezirken

Amtlicher Gemeinde- schlüssel	Verwaltungsbezirk —		Größenklassen des Gesamtbetrages					
			Nullfälle	1 — 5 000	5 000 — 10 000	10 000 — 15 000	15 000 — 20 000	20 000 — 25 000
12 0 60 045	Chorin	a)	25	88	74	104	137	112
		b)	–	190	558	1 304	2 391	2 512
		c)	– 4	114	409	1 010	1 916	2 087
		d)	0	3	11	30	130	198
12 0 60 052	Eberswalde, Stadt	a)	812	2 104	1 407	1 956	2 227	1 874
		b)	–	3 933	10 690	24 614	38 816	42 005
		c)	– 23	2 729	8 158	19 624	32 485	35 372
		d)	3	75	200	671	2 237	3 366
12 0 60 068	Friedrichswalde	a)	5	20	30	47	42	41
		b)	–	37	244	578	734	918
		c)	–	17	176	447	581	756
		d)	0	1	3	14	42	64
12 0 60 092	Hohenfinow	a)	5	16	25	28	26	29
		b)	–	37	193	357	458	656
		c)	0	28	151	287	369	560
		d)	–	0	4	10	21	53
12 0 60 100	Joachimsthal, Stadt	a)	29	161	137	211	170	148
		b)	–	339	1 031	2 644	2 979	3 327
		c)	– 3	239	794	2 086	2 423	2 745
		d)	0	7	17	63	170	241
12 0 60 128	Liepe	a)	9	28	22	30	41	34
		b)	–	72	171	365	725	769
		c)	–	36	122	287	598	630
		d)	0	1	1	9	41	51
12 0 60 149	Lunow-Stolzenhagen	a)	13	36	37	46	75	67
		b)	–	95	284	579	1 302	1 491
		c)	0	70	223	453	1 045	1 234
		d)	0	1	6	13	67	101
12 0 60 154	Marienwerder	a)	17	55	69	99	97	82
		b)	–	131	527	1 257	1 677	1 838
		c)	0	60	373	958	1 358	1 485
		d)	0	2	7	29	91	141
12 0 60 161	Melchow	a)	17	30	35	33	55	52
		b)	–	59	260	410	969	1 148
		c)	0	31	191	323	771	920
		d)	0	1	4	10	48	72
12 0 60 172	Niederfinow	a)	3	17	24	30	32	17
		b)	–	41	190	381	562	380
		c)	–	23	134	304	455	299
		d)	–	0	3	11	28	28
12 0 60 176	Oderberg, Stadt	a)	19	75	57	112	120	89
		b)	–	169	450	1 400	2 107	1 980
		c)	– 1	93	332	1 084	1 712	1 618
		d)	0	3	10	35	114	135
12 0 60 181	Panketal	a)	205	659	456	727	850	876
		b)	–	1 267	3 466	9 206	14 917	19 660
		c)	– 25	797	2 610	7 194	12 045	16 063
		d)	1	20	59	249	844	1 450
12 0 60 185	Parsteinsee	a)	11	27	19	42	38	30
		b)	–	77	153	527	651	665
		c)	– 1	56	105	427	516	569
		d)	0	1	5	15	29	61



der Einkünfte von ... bis unter ... EUR								Insgesamt	Amtlicher Gemeinde- schlüssel
25 000 – 30 000	30 000 – 35 000	35 000 – 40 000	40 000 – 50 000	50 000 – 60 000	60 000 – 70 000	70 000 – 125 000	125 000 und mehr		
85	89	55	88	69	40	78	23	1 067	12 0 60 045
2 350	2 896	2 069	3 906	3 773	2 614	6 902	5 023	36 488	
1 945	2 436	1 698	3 218	3 203	2 202	5 763	4 349	30 346	
223	328	221	522	588	396	1 370	1 317	5 338	
1 369	1 170	878	1 120	636	399	685	193	16 830	12 0 60 052
37 476	38 072	32 749	49 915	34 646	25 780	60 189	41 464	440 349	
31 790	32 466	28 000	42 252	29 135	21 917	49 802	37 180	370 888	
3 751	4 554	4 268	7 005	5 263	4 215	11 936	12 189	59 733	
29	25	18	28	24	14	20	5	348	12 0 60 068
788	803	670	1 264	1 313	909	1 873	863	10 993	
642	663	552	1 060	1 081	765	1 584	679	9 005	
68	89	82	178	209	135	366	200	1 451	
14	16	15	18	18	4	11	4	229	12 0 60 092
384	520	562	790	994	246	1 046	834	7 077	
311	454	469	676	828	216	896	722	5 967	
30	62	77	107	140	47	215	243	1 010	
108	102	81	112	55	33	83	8	1 438	12 0 60 100
2 982	3 338	3 011	5 009	3 004	2 120	7 244	1 515	38 544	
2 447	2 778	2 545	4 144	2 534	1 778	6 098	1 395	32 004	
276	351	382	646	456	337	1 393	426	4 766	
19	21	22	27	21	14	22	3	313	12 0 60 128
512	672	826	1 215	1 151	888	1 940	504	9 811	
446	555	697	1 035	976	755	1 629	407	8 173	
52	70	108	173	179	135	363	138	1 319	
43	28	25	46	23	12	17	7	475	12 0 60 149
1 166	902	944	2 025	1 237	782	1 530	1 145	13 484	
991	751	774	1 679	1 032	669	1 238	1 003	11 163	
107	79	96	249	163	130	285	296	1 593	
72	57	45	61	36	26	61	15	792	12 0 60 154
1 963	1 853	1 668	2 705	1 958	1 709	5 495	3 344	26 126	
1 634	1 517	1 371	2 225	1 650	1 439	4 568	3 047	21 684	
176	199	196	381	267	284	1 129	1 015	3 917	
43	34	29	40	19	19	25	8	439	12 0 60 161
1 199	1 098	1 097	1 798	1 038	1 248	2 145	1 333	13 803	
1 018	902	926	1 513	877	1 066	1 797	1 114	11 448	
120	112	147	259	163	205	439	383	1 963	
18	23	21	21	24	17	16	8	271	12 0 60 172
489	752	780	956	1 300	1 097	1 346	1 508	9 779	
399	612	671	803	1 069	913	1 106	1 387	8 176	
48	91	101	125	197	174	242	470	1 518	
84	54	45	54	38	•	25	•	790	12 0 60 176
2 270	1 755	1 670	2 406	2 092	•	2 210	•	19 862	
1 855	1 472	1 408	1 982	1 760	•	1 876	•	16 354	
189	184	182	299	282	•	475	•	2 135	
783	712	605	938	724	576	1 432	402	9 945	12 0 60 181
21 590	23 106	22 690	41 936	39 586	37 197	128 411	75 750	438 782	
17 874	19 463	19 063	34 760	33 140	31 395	105 998	66 823	367 199	
2 151	2 775	3 024	6 223	6 190	6 247	25 652	21 617	76 501	
18	13	8	9	9	8	8	4	244	12 0 60 185
497	423	292	399	491	516	680	740	6 111	
410	357	247	331	431	455	544	671	5 117	
36	45	32	50	80	86	128	209	775	

### 3 Unbeschränkt Lohn- und Einkommensteuerpflichtige 2015 nach Größenklassen des Gesamtbetrages der Einkünfte sowie nach Verwaltungsbezirken

Amtlicher Gemeinde- schlüssel	Verwaltungsbezirk —		Größenklassen des Gesamtbetrages					
			Nullfälle	1 — 5 000	5 000 — 10 000	10 000 — 15 000	15 000 — 20 000	20 000 — 25 000
12 0 60 192	Rüdnitz	a)	30	72	57	91	106	99
		b)	–	117	457	1 147	1 869	2 212
		c)	– 5	74	333	922	1 544	1 842
		d)	0	2	6	32	112	177
12 0 60 198	Schorfheide	a)	111	346	313	478	580	538
		b)	–	707	2 403	6 080	10 107	12 060
		c)	– 6	461	1 795	4 740	8 375	10 087
		d)	0	8	34	172	581	921
12 0 60 250	Sydower Fließ	a)	6	30	32	44	66	66
		b)	–	64	247	538	1 160	1 484
		c)	–	37	201	417	970	1 230
		d)	–	0	5	18	68	126
12 0 60 269	Wandlitz	a)	223	776	668	1 049	1 245	1 014
		b)	–	1 687	5 097	13 260	21 631	22 698
		c)	– 11	1 021	3 606	10 232	17 497	18 489
		d)	1	22	72	320	1 196	1 694
12 0 60 280	Werneuchen, Stadt	a)	70	318	271	413	533	461
		b)	–	693	2 032	5 192	9 360	10 331
		c)	– 3	416	1 467	4 063	7 618	8 640
		d)	0	13	37	152	541	843
12 0 60 296	Ziethen	a)	5	17	16	22	34	25
		b)	–	46	118	285	600	553
		c)	–	28	86	224	485	468
		d)	0	1	1	5	31	45
<b>12 0 61 000</b>	<b>Dahme-Spreewald</b>	<b>a)</b>	<b>2 099</b>	<b>7 082</b>	<b>5 098</b>	<b>8 265</b>	<b>9 864</b>	<b>8 166</b>
		<b>b)</b>	<b>–</b>	<b>15 484</b>	<b>38 432</b>	<b>104 527</b>	<b>172 455</b>	<b>182 964</b>
		<b>c)</b>	<b>– 136</b>	<b>9 949</b>	<b>28 308</b>	<b>81 838</b>	<b>141 010</b>	<b>150 921</b>
		<b>d)</b>	<b>50</b>	<b>267</b>	<b>650</b>	<b>2 661</b>	<b>9 883</b>	<b>14 318</b>
12 0 61 005	Alt Zauche-Wußwerk	a)	8	16	18	31	31	38
		b)	–	60	131	404	543	858
		c)	– 1	42	90	313	435	705
		d)	–	2	2	13	29	70
12 0 61 017	Bersteland	a)	10	28	25	58	62	39
		b)	–	68	176	730	1 088	874
		c)	0	44	130	570	869	715
		d)	0	1	2	20	61	63
12 0 61 020	Bestensee	a)	73	319	255	401	462	364
		b)	–	720	1 895	5 118	8 090	8 128
		c)	– 2	475	1 397	4 077	6 725	6 737
		d)	0	16	41	154	469	615
12 0 61 061	Byhleguhre-Byhlen	a)	10	26	26	30	61	31
		b)	–	70	192	368	1 087	698
		c)	–	48	141	291	903	565
		d)	0	1	2	9	64	56
12 0 61 097	Drahnsdorf	a)	11	34	20	39	52	22
		b)	–	72	152	497	919	494
		c)	0	50	111	392	769	392
		d)	0	4	3	13	55	53
12 0 61 112	Eichwalde	a)	76	206	179	298	341	302
		b)	–	435	1 341	3 836	5 974	6 784
		c)	– 2	221	984	3 001	4 846	5 543
		d)	0	7	21	98	338	512

der Einkünfte von ... bis unter ... EUR								Insgesamt	Amtlicher Gemeinde- schlüssel
25 000 – 30 000	30 000 – 35 000	35 000 – 40 000	40 000 – 50 000	50 000 – 60 000	60 000 – 70 000	70 000 – 125 000	125 000 und mehr		
79	74	50	75	59	38	60	17	907	12 0 60 192
2 164	2 394	1 879	3 295	3 237	2 447	5 221	2 910	29 349	
1 801	2 024	1 557	2 737	2 709	2 068	4 388	2 636	24 632	
227	286	244	436	471	370	1 002	805	4 169	
409	325	267	366	252	164	351	104	4 604	12 0 60 198
11 237	10 561	9 934	16 310	13 783	10 624	31 311	19 631	154 748	
9 344	8 905	8 390	13 660	11 677	8 884	26 305	17 268	129 884	
1 040	1 165	1 218	2 235	2 066	1 690	6 356	5 623	23 109	
29	29	31	29	24	20	21	6	433	12 0 60 250
789	933	1 165	1 296	1 304	1 290	1 904	1 117	13 293	
669	786	963	1 079	1 099	1 107	1 557	946	11 061	
84	108	139	190	179	203	367	318	1 805	
818	723	597	828	666	474	1 124	399	10 604	12 0 60 269
22 323	23 452	22 292	36 886	36 448	30 833	100 685	88 761	426 052	
18 375	19 531	18 612	30 591	30 551	25 934	84 131	79 438	357 997	
2 151	2 636	2 881	5 200	5 581	5 157	20 555	27 060	74 527	
383	319	268	321	230	155	263	55	4 060	12 0 60 280
10 518	10 336	10 023	14 348	12 604	10 061	23 392	10 443	129 331	
8 862	8 673	8 365	11 986	10 625	8 560	19 380	9 471	108 124	
1 105	1 171	1 209	1 951	1 906	1 633	4 568	3 082	18 211	
17	15	8	12	7	•	10	•	195	12 0 60 296
470	483	296	511	395	•	839	•	5 391	
390	374	236	420	313	•	684	•	4 392	
39	39	36	58	47	•	152	•	648	
<b>6 336</b>	<b>5 329</b>	<b>4 235</b>	<b>6 285</b>	<b>4 241</b>	<b>2 993</b>	<b>6 202</b>	<b>1 872</b>	<b>78 067</b>	<b>12 0 61 000</b>
<b>173 413</b>	<b>172 737</b>	<b>158 351</b>	<b>280 328</b>	<b>231 702</b>	<b>193 424</b>	<b>556 750</b>	<b>390 854</b>	<b>2 671 422</b>	
<b>143 993</b>	<b>144 455</b>	<b>132 105</b>	<b>232 455</b>	<b>194 152</b>	<b>163 703</b>	<b>462 121</b>	<b>350 648</b>	<b>2 235 522</b>	
<b>16 974</b>	<b>19 579</b>	<b>19 933</b>	<b>39 842</b>	<b>35 632</b>	<b>32 176</b>	<b>112 397</b>	<b>116 837</b>	<b>421 201</b>	
16	7	12	20	14	•	12	•	233	12 0 61 005
438	223	445	905	775	•	1 052	•	6 660	
357	156	359	744	660	•	912	•	5 482	
40	18	44	110	117	•	205	•	827	
28	31	25	31	26	16	28	5	412	12 0 61 017
760	1 003	944	1 359	1 432	1 017	2 484	1 434	13 369	
624	824	731	1 104	1 205	828	1 992	1 340	10 975	
69	103	98	153	190	152	461	486	1 859	
242	216	193	260	174	140	278	92	3 469	12 0 61 020
6 624	7 023	7 183	11 640	9 542	9 036	24 705	16 336	116 039	
5 516	5 925	5 985	9 671	8 050	7 632	20 791	14 478	97 457	
656	817	883	1 577	1 451	1 488	5 049	4 644	17 859	
34	27	19	20	18	12	22	6	342	12 0 61 061
937	878	717	862	996	771	2 030	1 302	10 907	
769	702	586	704	856	631	1 718	1 164	9 078	
84	81	81	117	163	122	401	307	1 487	
28	14	14	21	20	5	13	3	296	12 0 61 097
770	456	530	944	1 095	308	1 128	642	8 007	
634	370	439	781	893	258	938	554	6 581	
67	38	62	106	138	42	207	150	938	
254	229	187	325	229	152	364	118	3 260	12 0 61 112
6 994	7 456	6 991	14 580	12 492	9 848	32 898	24 557	134 185	
5 773	6 227	5 838	12 192	10 489	8 422	27 387	21 894	112 817	
706	876	920	2 173	2 073	1 795	6 920	7 616	24 054	

### 3 Unbeschränkt Lohn- und Einkommensteuerpflichtige 2015 nach Größenklassen des Gesamtbetrages der Einkünfte sowie nach Verwaltungsbezirken

Amtlicher Gemeinde- schlüssel	Verwaltungsbezirk —		Größenklassen des Gesamtbetrages					
			Nullfälle	1 — 5 000	5 000 — 10 000	10 000 — 15 000	15 000 — 20 000	20 000 — 25 000
12 0 61 164	Golßen, Stadt	a)	38	104	92	147	223	162
		b)	–	235	701	1 872	3 909	3 595
		c)	– 1	186	521	1 493	3 265	2 951
		d)	1	15	10	53	230	271
12 0 61 192	Groß Köris	a)	19	83	80	108	122	120
		b)	–	200	605	1 398	2 122	2 667
		c)	– 2	125	430	1 065	1 736	2 158
		d)	0	2	7	36	121	195
12 0 61 216	Halbe	a)	34	75	68	126	153	111
		b)	–	179	506	1 590	2 670	2 474
		c)	– 4	127	374	1 256	2 184	2 053
		d)	0	4	9	42	160	191
12 0 61 217	Heidesee	a)	61	257	228	379	400	370
		b)	–	544	1 753	4 769	6 961	8 288
		c)	– 3	339	1 227	3 746	5 656	6 815
		d)	1	6	32	125	364	648
12 0 61 219	Heideblick	a)	49	123	107	192	281	200
		b)	–	267	806	2 407	4 937	4 464
		c)	– 4	158	590	1 891	4 051	3 642
		d)	1	4	13	48	266	332
12 0 61 224	Jamlitz	a)	6	16	11	34	39	25
		b)	–	38	85	426	684	552
		c)	– 5	23	57	316	530	461
		d)	0	1	2	12	33	41
12 0 61 244	Kasel-Golzig	a)	5	277	62	35	61	33
		b)	–	661	415	468	1 067	740
		c)	0	477	294	359	869	607
		d)	0	5	6	12	59	62
12 0 61 260	Königs Wusterhausen, Stadt	a)	511	1 328	1 064	1 872	2 114	1 740
		b)	–	2 777	7 964	23 615	36 917	39 052
		c)	– 32	1 758	5 986	18 604	30 261	32 378
		d)	3	62	135	616	2 188	3 112
12 0 61 265	Krausnick-Groß Wasserburg	a)	10	20	17	30	36	41
		b)	–	38	137	376	621	904
		c)	–	22	112	282	499	752
		d)	0	0	4	7	29	62
12 0 61 308	Lieberose, Stadt	a)	17	47	56	106	107	72
		b)	–	96	427	1 323	1 864	1 604
		c)	– 1	47	285	981	1 473	1 305
		d)	0	2	3	23	95	111
12 0 61 316	Lübben (Spreewald), Stadt	a)	202	548	470	718	932	707
		b)	–	1 141	3 569	9 084	16 228	15 812
		c)	– 6	740	2 615	7 077	13 312	13 172
		d)	1	19	52	240	922	1 278
12 0 61 320	Luckau, Stadt	a)	126	346	278	486	637	520
		b)	–	709	2 090	6 135	11 151	11 652
		c)	– 9	449	1 525	4 796	9 098	9 644
		d)	1	11	28	136	636	878
12 0 61 328	Märkisch Buchholz, Stadt	a)	4	28	37	48	55	40
		b)	–	48	294	600	964	901
		c)	– 3	18	206	471	770	730
		d)	0	1	6	14	52	64

der Einkünfte von ... bis unter ... EUR								Insgesamt	Amtlicher Gemeinde- schlüssel
25 000 – 30 000	30 000 – 35 000	35 000 – 40 000	40 000 – 50 000	50 000 – 60 000	60 000 – 70 000	70 000 – 125 000	125 000 und mehr		
113	82	62	75	64	26	46	10	1 244	12 0 61 164
3 063	2 651	2 313	3 336	3 501	1 666	4 063	2 722	33 627	
2 562	2 211	1 953	2 707	2 935	1 413	3 238	2 532	27 966	
282	261	283	389	492	251	730	816	4 082	
70	82	57	88	57	40	65	26	1 017	12 0 61 192
1 891	2 661	2 136	3 891	3 150	2 582	5 771	5 539	34 612	
1 548	2 196	1 735	3 217	2 581	2 181	4 812	5 058	28 842	
165	289	215	543	427	400	1 156	1 539	5 094	
82	55	44	78	61	30	43	11	971	12 0 61 216
2 251	1 758	1 660	3 503	3 329	1 921	3 623	2 987	28 451	
1 869	1 452	1 360	2 869	2 796	1 550	3 019	2 754	23 658	
214	177	188	425	500	286	670	851	3 715	
264	232	178	257	168	141	268	72	3 275	12 0 61 217
7 192	7 558	6 664	11 442	9 177	9 141	23 891	16 097	113 477	
5 892	6 232	5 457	9 446	7 733	7 689	19 966	14 728	94 922	
662	815	778	1 526	1 400	1 428	4 614	5 046	17 445	
140	100	80	129	90	51	77	16	1 635	12 0 61 219
3 815	3 260	2 965	5 735	4 900	3 287	6 781	4 385	48 008	
3 143	2 671	2 445	4 671	4 056	2 785	5 747	3 922	39 769	
359	295	321	719	655	493	1 309	1 262	6 077	
20	17	12	16	9	•	11	•	221	12 0 61 224
553	553	458	698	490	•	1 038	•	5 962	
452	447	391	592	408	•	874	•	4 885	
46	53	55	101	63	•	192	•	679	
26	17	9	17	14	11	16	3	586	12 0 61 244
693	551	341	740	769	708	1 456	507	9 116	
566	447	282	609	624	571	1 147	451	7 305	
58	56	33	82	99	123	264	120	979	
1 339	1 154	838	1 356	888	614	1 497	433	16 748	12 0 61 260
36 645	37 345	31 282	60 583	48 473	39 813	136 119	87 376	587 962	
30 323	31 354	26 214	50 342	40 611	33 712	113 507	78 578	493 596	
3 652	4 358	4 015	8 683	7 665	6 595	28 020	25 370	94 472	
22	28	18	21	9	11	15	6	284	12 0 61 265
597	891	677	933	503	699	1 249	1 586	9 210	
494	737	558	773	427	569	1 050	1 465	7 740	
57	87	77	115	67	111	271	449	1 336	
40	42	36	48	24	13	20	5	633	12 0 61 308
1 107	1 362	1 344	2 151	1 315	847	1 806	1 526	16 772	
893	1 104	1 106	1 760	1 112	703	1 510	1 471	13 749	
86	115	148	272	185	130	332	470	1 970	
535	409	330	481	294	202	342	107	6 277	12 0 61 316
14 616	13 290	12 314	21 385	15 992	13 097	30 113	22 313	188 954	
12 207	11 067	10 329	17 714	13 329	11 157	24 695	19 628	157 037	
1 437	1 498	1 554	2 975	2 391	2 152	5 712	6 697	26 927	
346	281	254	303	185	121	211	71	4 165	12 0 61 320
9 511	9 068	9 467	13 453	10 096	7 802	18 235	14 322	123 691	
7 891	7 484	7 833	10 894	8 392	6 424	14 951	12 620	101 992	
895	908	1 098	1 657	1 372	1 172	3 452	4 230	16 474	
23	27	26	19	16	12	18	8	361	12 0 61 328
627	867	969	836	867	792	1 539	1 664	10 967	
516	716	814	697	738	673	1 313	1 455	9 112	
60	97	127	99	123	131	298	493	1 564	

### 3 Unbeschränkt Lohn- und Einkommensteuerpflichtige 2015 nach Größenklassen des Gesamtbetrages der Einkünfte sowie nach Verwaltungsbezirken

Amtlicher Gemeinde- schlüssel	Verwaltungsbezirk —		Größenklassen des Gesamtbetrages					
			Nullfälle	1 — 5 000	5 000 — 10 000	10 000 — 15 000	15 000 — 20 000	20 000 — 25 000
12 0 61 329	Märkische Heide	a) Steuerpflichtige	54	335	147	192	271	230
		b) Gesamtbetrag der Einkünfte (1 000 EUR)	–	833	1 108	2 410	4 796	5 144
		c) Zu versteuerndes Einkommen (1 000 EUR)	– 5	532	771	1 812	3 909	4 134
		d) Festzusetzende Einkommen-/Jahres- lohnsteuer (1 000 EUR)	0	19	16	53	262	370
12 0 61 332	Mittenwalde, Stadt	a) Steuerpflichtige	75	327	246	393	538	506
		b) Gesamtbetrag der Einkünfte (1 000 EUR)	–	685	1 886	5 033	9 413	11 390
		c) Zu versteuerndes Einkommen (1 000 EUR)	– 5	447	1 394	3 957	7 748	9 466
		d) Festzusetzende Einkommen-/Jahres- lohnsteuer (1 000 EUR)	0	9	61	156	551	966
12 0 61 344	Münchehofe	a) Steuerpflichtige	5	12	14	22	23	24
		b) Gesamtbetrag der Einkünfte (1 000 EUR)	–	36	104	272	399	529
		c) Zu versteuerndes Einkommen (1 000 EUR)	0	23	74	219	331	438
		d) Festzusetzende Einkommen-/Jahres- lohnsteuer (1 000 EUR)	0	0	2	8	24	37
12 0 61 352	Neu Zauche	a) Steuerpflichtige	13	53	32	65	75	62
		b) Gesamtbetrag der Einkünfte (1 000 EUR)	–	111	253	821	1 317	1 400
		c) Zu versteuerndes Einkommen (1 000 EUR)	– 1	57	187	643	1 069	1 141
		d) Festzusetzende Einkommen-/Jahres- lohnsteuer (1 000 EUR)	0	1	2	18	75	105
12 0 61 405	Rietzneuendorf-Staakow	a) Steuerpflichtige	7	23	17	20	53	29
		b) Gesamtbetrag der Einkünfte (1 000 EUR)	–	52	128	256	917	650
		c) Zu versteuerndes Einkommen (1 000 EUR)	–	30	79	196	744	535
		d) Festzusetzende Einkommen-/Jahres- lohnsteuer (1 000 EUR)	0	1	1	5	46	49
12 0 61 428	Schleipzig	a) Steuerpflichtige	5	21	30	34	46	32
		b) Gesamtbetrag der Einkünfte (1 000 EUR)	–	49	244	434	807	713
		c) Zu versteuerndes Einkommen (1 000 EUR)	– 1	28	174	327	623	579
		d) Festzusetzende Einkommen-/Jahres- lohnsteuer (1 000 EUR)	–	2	4	8	38	49
12 0 61 433	Schönefeld	a) Steuerpflichtige	158	615	446	590	711	612
		b) Gesamtbetrag der Einkünfte (1 000 EUR)	–	1 327	3 335	7 357	12 433	13 697
		c) Zu versteuerndes Einkommen (1 000 EUR)	– 6	882	2 577	5 888	10 241	11 558
		d) Festzusetzende Einkommen-/Jahres- lohnsteuer (1 000 EUR)	40	23	62	216	763	1 192
12 0 61 435	Schönwald	a) Steuerpflichtige	12	43	33	56	79	73
		b) Gesamtbetrag der Einkünfte (1 000 EUR)	–	76	265	714	1 390	1 625
		c) Zu versteuerndes Einkommen (1 000 EUR)	– 2	30	194	548	1 140	1 301
		d) Festzusetzende Einkommen-/Jahres- lohnsteuer (1 000 EUR)	0	1	4	16	79	104
12 0 61 444	Schulzendorf	a) Steuerpflichtige	100	270	193	308	359	338
		b) Gesamtbetrag der Einkünfte (1 000 EUR)	–	560	1 439	3 890	6 223	7 585
		c) Zu versteuerndes Einkommen (1 000 EUR)	– 8	315	1 035	3 024	5 049	6 206
		d) Festzusetzende Einkommen-/Jahres- lohnsteuer (1 000 EUR)	0	8	27	84	335	559
12 0 61 448	Schwerin	a) Steuerpflichtige	6	28	22	37	51	39
		b) Gesamtbetrag der Einkünfte (1 000 EUR)	–	65	169	476	884	878
		c) Zu versteuerndes Einkommen (1 000 EUR)	0	29	119	356	707	725
		d) Festzusetzende Einkommen-/Jahres- lohnsteuer (1 000 EUR)	0	1	2	10	45	71
12 0 61 450	Schwielochsee	a) Steuerpflichtige	21	56	44	85	90	65
		b) Gesamtbetrag der Einkünfte (1 000 EUR)	–	121	333	1 092	1 576	1 458
		c) Zu versteuerndes Einkommen (1 000 EUR)	– 5	75	240	844	1 232	1 164
		d) Festzusetzende Einkommen-/Jahres- lohnsteuer (1 000 EUR)	0	1	4	26	82	95
12 0 61 470	Spreewaldheide	a) Steuerpflichtige	5	17	16	28	23	28
		b) Gesamtbetrag der Einkünfte (1 000 EUR)	–	36	115	348	400	630
		c) Zu versteuerndes Einkommen (1 000 EUR)	– 2	20	82	258	326	516
		d) Festzusetzende Einkommen-/Jahres- lohnsteuer (1 000 EUR)	–	1	1	7	25	43
12 0 61 471	Steinreich	a) Steuerpflichtige	12	420	57	24	29	34
		b) Gesamtbetrag der Einkünfte (1 000 EUR)	–	997	399	290	521	752
		c) Zu versteuerndes Einkommen (1 000 EUR)	–	751	312	221	413	614
		d) Festzusetzende Einkommen-/Jahres- lohnsteuer (1 000 EUR)	0	7	8	5	28	45

der Einkünfte von ... bis unter ... EUR								Insgesamt	Amtlicher Gemeinde- schlüssel
25 000 – 30 000	30 000 – 35 000	35 000 – 40 000	40 000 – 50 000	50 000 – 60 000	60 000 – 70 000	70 000 – 125 000	125 000 und mehr		
166	128	101	136	100	60	94	19	2 033	12 0 61 329
4 544	4 184	3 790	6 064	5 467	3 882	8 235	4 562	55 019	
3 742	3 413	3 092	5 022	4 543	3 294	7 040	4 257	45 556	
388	401	413	769	766	631	1 633	1 315	7 035	
419	340	253	382	248	168	368	124	4 387	12 0 61 332
11 453	11 038	9 505	17 107	13 616	10 816	32 841	22 999	157 783	
9 658	9 259	7 981	14 191	11 514	9 106	27 653	20 417	132 786	
1 184	1 292	1 241	2 352	2 147	1 755	6 759	6 550	25 024	
22	17	21	22	8	10	21	3	224	12 0 61 344
601	559	787	968	448	623	1 875	637	7 838	
492	479	656	787	378	549	1 585	605	6 615	
57	72	86	119	70	104	400	211	1 190	
45	31	24	49	25	14	23	5	516	12 0 61 352
1 235	997	904	2 193	1 379	912	2 023	813	14 358	
1 004	820	752	1 829	1 160	772	1 665	716	11 814	
107	91	103	288	186	167	376	234	1 752	
36	20	15	26	10	•	13	•	278	12 0 61 405
996	645	568	1 153	545	•	1 114	•	7 730	
822	541	484	991	473	•	879	•	6 380	
104	63	79	157	83	•	222	•	953	
25	16	8	24	12	11	10	3	277	12 0 61 428
696	511	303	1 071	664	691	888	519	7 591	
566	430	250	883	577	577	745	438	6 196	
58	56	38	147	100	99	188	144	931	
612	536	421	641	475	334	665	183	6 999	12 0 61 433
16 764	17 412	15 725	28 600	25 935	21 543	59 958	45 330	269 415	
14 229	14 884	13 289	24 065	21 989	18 581	49 220	41 334	228 731	
1 767	2 157	2 180	4 221	4 093	3 795	12 014	14 420	46 944	
46	32	29	38	27	22	30	8	528	12 0 61 435
1 263	1 033	1 086	1 692	1 481	1 430	2 658	1 713	16 426	
1 023	846	877	1 387	1 205	1 193	2 216	1 541	13 499	
103	102	137	208	208	217	508	423	2 111	
276	258	218	321	250	217	420	101	3 629	12 0 61 444
7 560	8 349	8 174	14 334	13 630	14 047	37 831	21 035	144 656	
6 238	7 041	6 736	11 856	11 390	11 960	31 306	18 987	121 134	
750	981	1 040	2 085	2 194	2 404	7 650	6 284	24 401	
26	35	16	33	26	15	24	14	372	12 0 61 448
722	1 125	605	1 448	1 406	951	2 234	2 904	13 868	
561	935	510	1 192	1 155	810	1 933	2 411	11 443	
53	129	75	205	194	161	507	795	2 248	
61	44	39	42	37	14	30	14	642	12 0 61 450
1 670	1 419	1 468	1 862	2 014	908	2 693	2 609	19 224	
1 361	1 169	1 182	1 579	1 704	761	2 242	2 310	15 857	
123	141	145	269	296	129	513	769	2 591	
18	15	12	20	9	3	11	–	205	12 0 61 470
498	488	444	903	490	186	1 042	–	5 578	
406	397	368	726	398	152	865	–	4 511	
34	48	46	104	66	25	188	–	589	
23	12	8	16	11	10	4	3	663	12 0 61 471
621	392	297	708	587	643	412	1 003	7 621	
487	317	241	606	478	540	348	918	6 245	
53	38	35	90	92	97	96	277	873	

### 3 Unbeschränkt Lohn- und Einkommensteuerpflichtige 2015 nach Größenklassen des Gesamtbetrages der Einkünfte sowie nach Verwaltungsbezirken

Amtlicher Gemeinde- schlüssel	Verwaltungsbezirk —		Größenklassen des Gesamtbetrages					
			Nullfälle	1 — 5 000	5 000 — 10 000	10 000 — 15 000	15 000 — 20 000	20 000 — 25 000
12 0 61 476	Straupitz	a)	20	32	44	47	66	46
		b)	–	60	341	594	1 160	1 010
		c)	– 3	40	226	455	968	854
		d)	0	2	6	16	69	76
12 0 61 492	Teupitz, Stadt	a)	26	75	57	90	114	110
		b)	–	183	433	1 129	2 007	2 443
		c)	– 3	123	319	907	1 638	2 020
		d)	0	3	6	33	123	210
12 0 61 510	Unterspreewald	a)	11	30	30	52	57	43
		b)	–	86	226	654	1 012	963
		c)	0	39	151	505	810	770
		d)	0	0	1	16	46	61
12 0 61 540	Wildau, Stadt	a)	143	434	311	592	590	508
		b)	–	976	2 365	7 442	10 318	11 405
		c)	– 8	642	1 792	5 883	8 611	9 389
		d)	1	17	37	176	624	927
12 0 61 572	Zeuthen	a)	156	410	266	492	520	450
		b)	–	874	2 051	6 302	9 085	10 154
		c)	– 13	534	1 508	4 815	7 196	8 187
		d)	1	10	29	139	498	747
<b>12 0 62 000</b>	<b>Elbe-Elster</b>	<b>a)</b>	<b>1 700</b>	<b>4 254</b>	<b>3 187</b>	<b>5 731</b>	<b>6 667</b>	<b>5 230</b>
		<b>b)</b>	<b>–</b>	<b>8 349</b>	<b>24 081</b>	<b>72 385</b>	<b>116 860</b>	<b>116 783</b>
		<b>c)</b>	<b>– 117</b>	<b>5 254</b>	<b>17 674</b>	<b>56 276</b>	<b>95 463</b>	<b>95 845</b>
		<b>d)</b>	<b>6</b>	<b>121</b>	<b>323</b>	<b>1 696</b>	<b>6 323</b>	<b>8 430</b>
12 0 62 024	Bad Liebenwerda, Stadt	a)	136	414	287	528	686	475
		b)	–	830	2 153	6 629	11 975	10 566
		c)	– 9	501	1 566	5 172	9 702	8 659
		d)	1	12	25	167	619	757
12 0 62 088	Crinitz	a)	8	51	44	83	102	54
		b)	–	107	337	1 045	1 800	1 209
		c)	–	63	240	800	1 454	1 013
		d)	0	3	4	25	101	84
12 0 62 092	Doberlug-Kirchhain, Stadt	a)	127	341	279	458	487	433
		b)	–	678	2 098	5 783	8 494	9 716
		c)	– 8	425	1 534	4 401	6 919	8 115
		d)	0	9	31	120	460	748
12 0 62 124	Elsterwerda, Stadt	a)	146	318	235	470	534	389
		b)	–	595	1 742	5 932	9 328	8 665
		c)	– 9	350	1 261	4 646	7 734	7 167
		d)	1	8	28	139	523	646
12 0 62 128	Falkenberg/Elster, Stadt	a)	232	356	188	323	398	297
		b)	–	478	1 425	4 071	6 965	6 656
		c)	– 4	285	1 034	3 175	5 710	5 462
		d)	1	6	19	90	388	488
12 0 62 134	Fichtwald	a)	8	17	17	37	46	35
		b)	–	26	126	471	806	789
		c)	– 4	9	90	368	635	650
		d)	0	–	2	11	33	53
12 0 62 140	Finstertal, Stadt	a)	268	730	490	989	930	741
		b)	–	1 486	3 680	12 533	16 182	16 512
		c)	– 9	1 021	2 722	9 853	13 449	13 791
		d)	1	23	54	288	905	1 260



der Einkünfte von ... bis unter ... EUR								Insgesamt	Amtlicher Gemeinde- schlüssel
25 000 – 30 000	30 000 – 35 000	35 000 – 40 000	40 000 – 50 000	50 000 – 60 000	60 000 – 70 000	70 000 – 125 000	125 000 und mehr		
33	34	28	30	20	10	12	3	425	12 0 61 476
897	1 109	1 032	1 323	1 086	646	1 161	412	10 831	
747	908	839	1 085	914	558	940	319	8 851	
92	110	107	168	154	118	230	86	1 234	
79	62	37	60	35	36	47	18	846	12 0 61 492
2 144	1 994	1 385	2 661	1 916	2 355	4 088	4 010	26 747	
1 781	1 648	1 153	2 202	1 605	1 988	3 411	3 659	22 451	
208	225	162	359	303	358	825	1 270	4 084	
36	17	17	26	15	12	10	5	361	12 0 61 510
985	554	644	1 140	822	773	878	1 305	10 041	
808	454	514	970	665	652	680	1 189	8 209	
83	46	74	150	121	120	165	441	1 324	
414	315	312	391	240	179	372	97	4 898	12 0 61 540
11 322	10 204	11 711	17 381	13 139	11 532	32 782	22 532	163 110	
9 496	8 658	9 969	14 499	10 946	9 634	27 009	20 324	136 843	
1 179	1 263	1 635	2 582	2 078	1 960	6 563	7 130	26 173	
377	367	282	463	333	261	702	276	5 355	12 0 61 572
10 358	11 870	10 526	20 747	18 181	16 861	64 057	52 546	233 609	
8 544	9 936	8 800	17 098	15 164	14 275	52 816	46 574	195 436	
1 039	1 421	1 356	3 748	2 909	2 947	13 298	15 763	43 903	
<b>3 518</b>	<b>3 073</b>	<b>2 404</b>	<b>3 242</b>	<b>2 011</b>	<b>1 283</b>	<b>1 974</b>	<b>559</b>	<b>44 833</b>	<b>12 0 62 000</b>
<b>96 356</b>	<b>99 630</b>	<b>89 793</b>	<b>144 488</b>	<b>109 850</b>	<b>82 711</b>	<b>173 160</b>	<b>116 887</b>	<b>1 251 335</b>	
<b>79 173</b>	<b>82 555</b>	<b>74 549</b>	<b>119 291</b>	<b>91 257</b>	<b>69 224</b>	<b>143 505</b>	<b>103 877</b>	<b>1 033 827</b>	
<b>8 377</b>	<b>10 167</b>	<b>10 217</b>	<b>18 197</b>	<b>15 499</b>	<b>12 627</b>	<b>33 253</b>	<b>34 321</b>	<b>159 557</b>	
345	260	228	306	184	117	183	60	4 209	12 0 62 024
9 430	8 402	8 525	13 604	10 079	7 572	16 275	13 781	119 820	
7 841	6 877	7 007	11 217	8 420	6 338	13 499	12 367	99 156	
834	765	909	1 686	1 419	1 175	3 161	4 185	15 717	
26	31	25	34	31	12	21	10	532	12 0 62 088
714	996	937	1 495	1 691	790	1 848	2 273	15 242	
578	812	773	1 221	1 439	664	1 494	1 936	12 486	
57	86	109	178	232	120	339	638	1 977	
299	272	211	269	164	98	161	40	3 639	12 0 62 092
8 188	8 810	7 910	12 015	8 949	6 322	14 046	7 711	100 719	
6 722	7 312	6 565	9 941	7 458	5 305	11 613	6 973	83 277	
708	945	899	1 512	1 256	965	2 650	2 116	12 420	
259	230	172	231	147	85	168	61	3 445	12 0 62 124
7 053	7 481	6 434	10 270	8 030	5 508	14 903	12 541	98 481	
5 861	6 310	5 364	8 456	6 751	4 661	12 407	11 267	82 227	
680	811	749	1 263	1 207	894	2 916	3 670	13 535	
206	177	152	220	120	85	141	37	2 932	12 0 62 128
5 623	5 735	5 700	9 836	6 562	5 449	12 393	7 499	78 393	
4 586	4 790	4 720	8 182	5 346	4 567	10 257	6 772	64 881	
493	611	662	1 264	933	876	2 295	2 453	10 580	
23	15	9	26	8	6	9	7	263	12 0 62 134
637	481	330	1 150	438	386	799	1 373	7 815	
510	399	275	916	380	316	657	1 259	6 458	
46	42	31	142	74	61	148	410	1 054	
481	436	353	468	301	168	288	84	6 727	12 0 62 140
13 196	14 190	13 150	20 865	16 463	10 810	25 337	16 930	181 335	
11 057	11 995	10 996	17 464	13 845	9 093	21 146	14 624	151 049	
1 293	1 605	1 607	2 841	2 404	1 676	4 942	4 776	23 675	

### 3 Unbeschränkt Lohn- und Einkommensteuerpflichtige 2015 nach Größenklassen des Gesamtbetrages der Einkünfte sowie nach Verwaltungsbezirken

Amtlicher Gemeinde- schlüssel	Verwaltungsbezirk —		Größenklassen des Gesamtbetrages					
			Nullfälle	1 — 5 000	5 000 — 10 000	10 000 — 15 000	15 000 — 20 000	20 000 — 25 000
12 0 62 177	Gorden-Staupitz	a) Steuerpflichtige	13	26	24	72	64	53
		b) Gesamtbetrag der Einkünfte (1 000 EUR)	–	66	182	922	1 123	1 202
		c) Zu versteuerndes Einkommen (1 000 EUR)	– 1	36	136	700	889	970
		d) Festzusetzende Einkommen-/Jahres- lohnsteuer (1 000 EUR)	0	1	1	15	49	78
12 0 62 196	Gröden	a)	18	40	38	90	85	73
		b)	–	87	274	1 160	1 497	1 609
		c)	0	64	196	898	1 221	1 312
		d)	0	3	3	27	79	118
12 0 62 208	Großthiemig	a)	17	59	24	55	84	54
		b)	–	79	191	711	1 461	1 195
		c)	–	50	133	554	1 216	950
		d)	0	3	3	21	83	69
12 0 62 219	Heideland	a)	•	18	14	28	41	25
		b)	–	31	110	351	734	548
		c)	–	20	80	281	599	446
		d)	–	0	2	8	44	39
12 0 62 224	Herzberg (Elster), Stadt	a)	122	417	291	471	575	447
		b)	–	823	2 215	5 967	10 141	10 027
		c)	– 13	550	1 670	4 618	8 230	8 151
		d)	0	9	33	138	568	716
12 0 62 232	Hirschfeld	a)	20	43	52	80	93	69
		b)	–	127	391	999	1 625	1 562
		c)	– 1	88	273	776	1 343	1 236
		d)	0	1	4	27	93	93
12 0 62 237	Hohenbucko	a)	5	23	24	25	33	29
		b)	–	53	195	313	570	646
		c)	–	32	145	244	457	524
		d)	0	1	0	6	22	43
12 0 62 240	Hohenleipisch	a)	26	83	56	88	133	92
		b)	–	188	423	1 118	2 350	2 044
		c)	0	125	303	885	1 920	1 650
		d)	0	3	6	28	131	132
12 0 62 282	Kremitzau	a)	•	35	26	49	45	36
		b)	–	72	196	611	786	794
		c)	•	39	142	480	638	638
		d)	•	1	0	12	40	56
12 0 62 289	Lebusa	a)	10	25	24	53	55	50
		b)	–	53	171	678	942	1 109
		c)	– 9	27	124	520	762	880
		d)	–	0	4	17	48	80
12 0 62 293	Lichterfeld-Schacksdorf	a)	18	33	24	39	47	61
		b)	–	74	187	491	818	1 385
		c)	– 5	48	131	388	658	1 184
		d)	0	1	2	13	41	117
12 0 62 333	Massen-Niederlausitz	a)	29	78	69	86	113	101
		b)	–	167	527	1 062	1 962	2 249
		c)	0	93	383	806	1 580	1 854
		d)	0	1	6	22	95	158
12 0 62 336	Merzdorf	a)	10	27	27	45	56	48
		b)	–	62	191	557	999	1 065
		c)	–	46	141	433	826	870
		d)	0	0	3	13	53	66

der Einkünfte von ... bis unter ... EUR								Insgesamt	Amtlicher Gemeinde- schlüssel
25 000 – 30 000	30 000 – 35 000	35 000 – 40 000	40 000 – 50 000	50 000 – 60 000	60 000 – 70 000	70 000 – 125 000	125 000 und mehr		
32	28	27	30	23	8	19	3	422	12 0 62 177
869	892	1 009	1 345	1 231	507	1 635	591	11 574	
708	745	835	1 083	1 026	426	1 377	510	9 441	
70	96	104	154	159	70	327	165	1 289	
45	55	46	44	37	14	18	4	607	12 0 62 196
1 241	1 785	1 728	1 968	1 965	902	1 577	901	16 694	
965	1 452	1 392	1 605	1 606	736	1 284	771	13 501	
87	165	176	242	255	125	290	268	1 837	
55	30	23	41	13	12	24	5	496	12 0 62 208
1 508	961	858	1 806	711	764	2 098	906	13 249	
1 218	813	697	1 460	575	619	1 714	815	10 812	
137	96	83	201	94	115	389	235	1 531	
20	19	21	18	13	•	9	•	244	12 0 62 219
560	627	772	810	714	•	784	•	7 539	
476	514	644	659	601	•	646	•	6 226	
55	59	81	101	112	•	163	•	951	
296	271	214	267	167	127	194	63	3 922	12 0 62 224
8 117	8 809	7 957	11 833	9 135	8 146	16 981	13 401	113 551	
6 526	7 180	6 635	9 681	7 612	6 785	13 971	11 988	93 584	
631	841	920	1 496	1 288	1 234	3 289	4 113	15 277	
45	43	22	41	24	20	18	3	573	12 0 62 232
1 231	1 390	813	1 813	1 306	1 280	1 585	490	14 613	
1 001	1 121	671	1 474	1 058	1 077	1 180	434	11 731	
96	114	99	211	158	182	267	118	1 464	
24	21	19	16	13	13	15	7	267	12 0 62 237
665	688	711	740	712	853	1 396	1 317	8 858	
530	568	576	611	596	697	1 201	1 140	7 321	
51	68	66	106	102	139	304	373	1 281	
57	70	51	64	43	21	38	14	836	12 0 62 240
1 551	2 267	1 912	2 851	2 330	1 345	3 446	2 528	24 351	
1 267	1 818	1 596	2 354	1 954	1 137	2 807	2 082	19 898	
121	210	226	373	323	200	642	639	3 035	
39	24	15	19	16	•	14	•	347	12 0 62 282
1 068	784	559	860	885	•	1 230	•	9 047	
862	638	473	709	733	•	1 066	•	7 426	
94	81	65	92	121	•	256	•	1 028	
34	29	15	22	15	•	16	•	355	12 0 62 289
936	939	564	982	810	•	1 441	•	9 766	
760	766	478	825	695	•	1 236	•	8 071	
74	78	67	111	132	•	298	•	1 257	
33	21	16	34	18	15	32	6	397	12 0 62 293
894	686	606	1 525	1 001	982	2 644	1 460	12 752	
766	577	486	1 291	847	822	2 197	1 354	10 744	
94	70	64	197	142	151	476	428	1 795	
63	54	64	69	56	22	48	13	865	12 0 62 333
1 723	1 750	2 405	3 079	3 115	1 458	4 320	2 184	26 000	
1 403	1 452	1 994	2 522	2 529	1 235	3 576	1 946	21 374	
147	180	292	393	459	238	854	596	3 441	
29	20	24	29	15	9	10	5	354	12 0 62 336
798	640	903	1 297	824	583	848	703	9 467	
662	518	751	1 077	669	479	730	635	7 838	
65	53	101	151	125	74	170	182	1 055	

### 3 Unbeschränkt Lohn- und Einkommensteuerpflichtige 2015 nach Größenklassen des Gesamtbetrages der Einkünfte sowie nach Verwaltungsbezirken

Amtlicher Gemeinde- schlüssel	Verwaltungsbezirk —		Größenklassen des Gesamtbetrages					
			Nullfälle	1 — 5 000	5 000 — 10 000	10 000 — 15 000	15 000 — 20 000	20 000 — 25 000
12 0 62 341	Mühlberg/Elbe, Stadt	a) Steuerpflichtige	56	135	103	209	245	213
		b) Gesamtbetrag der Einkünfte (1 000 EUR)	—	307	778	2 633	4 323	4 751
		c) Zu versteuerndes Einkommen (1 000 EUR)	— 5	199	587	2 042	3 440	3 838
		d) Festzusetzende Einkommen-/Jahres- lohnsteuer (1 000 EUR)	0	5	6	56	217	323
12 0 62 372	Plessa	a)	48	87	74	156	190	145
		b)	—	194	572	1 998	3 367	3 245
		c)	— 5	125	428	1 532	2 770	2 677
		d)	0	2	8	48	186	249
12 0 62 410	Röderland	a)	48	143	105	226	245	213
		b)	—	285	794	2 828	4 298	4 765
		c)	— 9	180	586	2 227	3 479	3 903
		d)	0	4	11	66	232	348
12 0 62 417	Rückersdorf	a)	17	63	54	73	99	74
		b)	—	102	408	931	1 755	1 653
		c)	— 2	65	306	704	1 416	1 341
		d)	0	2	5	22	93	132
12 0 62 425	Sallgast	a)	18	48	52	76	102	86
		b)	—	97	390	960	1 786	1 915
		c)	— 3	59	282	741	1 477	1 562
		d)	0	2	7	22	104	134
12 0 62 440	Schilda	a)	•	17	17	27	29	22
		b)	—	29	139	335	519	506
		c)	•	21	107	239	417	431
		d)	•	0	3	5	25	33
12 0 62 445	Schlieben, Stadt	a)	38	80	76	141	180	134
		b)	—	153	560	1 784	3 145	2 998
		c)	— 1	94	408	1 336	2 506	2 447
		d)	0	1	7	40	163	211
12 0 62 453	Schönborn	a)	15	53	46	83	90	87
		b)	—	103	338	1 042	1 565	1 938
		c)	— 3	54	243	819	1 246	1 518
		d)	0	1	4	30	70	113
12 0 62 461	Schönewalde, Stadt	a)	40	106	105	160	213	162
		b)	—	238	813	2 057	3 756	3 588
		c)	— 2	141	620	1 619	3 083	2 894
		d)	0	3	11	51	210	247
12 0 62 464	Schraden	a)	10	15	11	24	35	25
		b)	—	26	82	302	613	564
		c)	—	13	61	241	505	462
		d)	0	1	1	10	35	37
12 0 62 469	Sonnewalde, Stadt	a)	55	128	123	161	194	162
		b)	—	230	947	2 016	3 418	3 634
		c)	— 5	132	676	1 558	2 785	2 931
		d)	0	3	11	49	174	264
12 0 62 492	Tröbitz	a)	11	29	17	33	35	45
		b)	—	70	133	421	613	996
		c)	— 1	40	105	328	504	809
		d)	0	2	0	11	33	53
12 0 62 500	Uebigau-Wahrenbrück, Stadt	a)	106	216	171	293	403	300
		b)	—	432	1 312	3 677	7 142	6 684
		c)	— 3	263	958	2 890	5 892	5 512
		d)	0	10	18	97	404	484

der Einkünfte von ... bis unter ... EUR								Insgesamt	Amtlicher Gemeinde- schlüssel
25 000 – 30 000	30 000 – 35 000	35 000 – 40 000	40 000 – 50 000	50 000 – 60 000	60 000 – 70 000	70 000 – 125 000	125 000 und mehr		
130	96	81	130	50	50	60	17	1 575	12 0 62 341
3 562	3 110	3 016	5 778	2 744	3 213	4 988	3 766	42 970	
2 981	2 550	2 512	4 867	2 284	2 715	4 155	3 346	35 511	
317	276	342	752	373	482	907	1 145	5 202	
100	86	53	81	51	38	55	5	1 169	12 0 62 372
2 754	2 774	1 982	3 595	2 722	2 461	4 664	876	31 205	
2 255	2 303	1 664	2 983	2 285	2 034	3 814	749	25 613	
231	260	213	429	368	365	865	229	3 454	
132	131	101	149	78	73	98	27	1 769	12 0 62 410
3 631	4 273	3 814	6 691	4 256	4 709	8 766	5 632	54 741	
2 982	3 563	3 233	5 522	3 509	3 925	7 338	5 135	45 574	
297	425	442	813	577	726	1 729	1 684	7 355	
47	50	18	46	29	18	17	3	608	12 0 62 417
1 289	1 615	675	2 024	1 595	1 181	1 462	1 395	16 087	
1 068	1 352	560	1 669	1 330	978	1 233	1 313	13 333	
97	180	90	276	236	173	259	429	1 997	
48	48	30	43	23	21	32	8	635	12 0 62 425
1 321	1 552	1 125	1 910	1 227	1 335	2 827	2 485	18 930	
1 057	1 287	959	1 565	1 031	1 104	2 323	2 331	15 773	
112	155	142	256	172	191	537	808	2 641	
18	17	15	17	8	•	6	•	208	12 0 62 440
497	546	566	777	449	•	523	•	5 400	
406	465	481	649	376	•	446	•	4 474	
51	58	69	86	54	•	105	•	602	
85	68	63	59	58	21	33	11	1 047	12 0 62 445
2 324	2 191	2 335	2 609	3 182	1 360	2 929	2 508	28 078	
1 899	1 748	1 918	2 105	2 522	1 131	2 408	2 231	22 752	
196	205	268	306	457	188	571	791	3 405	
60	46	36	53	37	20	22	5	653	12 0 62 453
1 649	1 502	1 337	2 362	2 009	1 280	1 934	1 201	18 259	
1 329	1 245	1 056	1 928	1 643	1 044	1 598	1 056	14 777	
134	133	119	299	269	182	366	365	2 084	
106	107	64	106	70	41	61	10	1 351	12 0 62 461
2 874	3 448	2 369	4 742	3 800	2 621	5 321	2 316	37 945	
2 336	2 840	1 958	3 904	3 138	2 220	4 397	2 069	31 217	
230	347	268	583	487	385	1 040	695	4 558	
15	14	14	19	12	•	15	•	218	12 0 62 464
405	458	533	853	657	•	1 409	•	6 650	
320	384	440	704	547	•	1 220	•	5 550	
20	47	49	87	89	•	288	•	821	
149	99	85	102	70	53	58	10	1 449	12 0 62 469
4 092	3 203	3 157	4 584	3 837	3 448	4 960	2 204	39 731	
3 361	2 632	2 634	3 736	3 174	2 885	3 991	1 752	32 241	
343	381	347	588	538	532	935	558	4 723	
22	24	19	20	13	10	9	3	290	12 0 62 492
610	779	713	903	712	640	733	559	7 883	
476	652	585	747	577	542	605	460	6 430	
48	155	83	127	84	100	128	159	984	
195	181	118	169	104	66	82	25	2 429	12 0 62 500
5 345	5 868	4 389	7 517	5 708	4 235	7 059	4 819	64 188	
4 404	4 876	3 625	6 163	4 701	3 558	5 918	4 324	53 082	
468	571	476	880	800	632	1 346	1 346	7 532	

### 3 Unbeschränkt Lohn- und Einkommensteuerpflichtige 2015 nach Größenklassen des Gesamtbetrages der Einkünfte sowie nach Verwaltungsbezirken

Amtlicher Gemeinde- schlüssel	Verwaltungsbezirk —		Größenklassen des Gesamtbetrages					
			Nullfälle	1 — 5 000	5 000 — 10 000	10 000 — 15 000	15 000 — 20 000	20 000 — 25 000
<b>12 0 63 000</b>	<b>Havelland</b>	a) Steuerpflichtige	<b>2 007</b>	<b>6 465</b>	<b>4 855</b>	<b>7 021</b>	<b>8 574</b>	<b>7 953</b>
		b) Gesamtbetrag der Einkünfte (1 000 EUR)	–	<b>13 395</b>	<b>36 794</b>	<b>88 371</b>	<b>150 543</b>	<b>177 892</b>
		c) Zu versteuerndes Einkommen (1 000 EUR)	– <b>126</b>	<b>8 692</b>	<b>27 623</b>	<b>70 052</b>	<b>124 763</b>	<b>149 263</b>
		d) Festzusetzende Einkommen-/Jahres- lohnsteuer (1 000 EUR)	<b>8</b>	<b>288</b>	<b>689</b>	<b>2 435</b>	<b>9 002</b>	<b>14 459</b>
12 0 63 036	Brieselang	a)	145	436	320	430	465	553
		b)	–	921	2 393	5 336	8 164	12 455
		c)	– 11	589	1 767	4 262	6 797	10 514
		d)	0	13	35	148	496	1 091
12 0 63 056	Dallgow-Döberitz	a)	115	345	247	338	354	364
		b)	–	704	1 826	4 286	6 225	8 170
		c)	– 5	440	1 329	3 377	5 125	6 792
		d)	0	10	33	126	358	669
12 0 63 080	Falkensee, Stadt	a)	535	1 673	1 151	1 532	1 760	1 663
		b)	–	3 516	8 707	19 349	30 830	37 344
		c)	– 33	2 238	6 466	15 112	25 168	30 915
		d)	2	87	173	509	1 805	3 009
12 0 63 088	Friesack, Stadt	a)	24	104	89	125	179	145
		b)	–	218	643	1 583	3 134	3 250
		c)	– 2	134	489	1 252	2 563	2 704
		d)	0	4	15	47	186	265
12 0 63 094	Gollenberg	a)	7	19	13	21	23	20
		b)	–	32	104	262	395	449
		c)	– 3	18	83	215	316	370
		d)	0	0	3	6	15	34
12 0 63 112	Großderschau	a)	11	18	11	28	44	21
		b)	–	33	83	356	774	471
		c)	–	25	68	283	636	387
		d)	–	1	3	12	45	33
12 0 63 134	Havelaue	a)	12	38	31	57	81	40
		b)	–	83	236	722	1 408	873
		c)	–	54	174	571	1 158	707
		d)	0	1	2	15	78	61
12 0 63 142	Wiesenaue	a)	7	29	28	36	48	50
		b)	–	44	216	461	844	1 100
		c)	0	25	158	361	701	927
		d)	–	1	4	13	45	95
12 0 63 148	Ketzin/Havel, Stadt	a)	55	231	186	291	431	375
		b)	–	500	1 431	3 631	7 643	8 409
		c)	– 7	323	1 016	2 888	6 334	7 080
		d)	0	7	23	106	468	695
12 0 63 161	Kleßen-Görne	a)	4	13	21	24	25	18
		b)	–	28	156	315	441	399
		c)	–	11	117	259	349	325
		d)	0	1	2	10	18	29
12 0 63 165	Kötzen	a)	8	18	24	25	39	36
		b)	–	47	193	321	689	799
		c)	– 1	36	141	251	573	657
		d)	0	0	5	11	37	57
12 0 63 186	Märkisch Luch	a)	18	56	38	48	82	90
		b)	–	129	285	604	1 434	2 013
		c)	0	87	208	479	1 187	1 699
		d)	0	3	6	14	88	170

der Einkünfte von ... bis unter ... EUR								Insgesamt	Amtlicher Gemeinde- schlüssel
25 000 – 30 000	30 000 – 35 000	35 000 – 40 000	40 000 – 50 000	50 000 – 60 000	60 000 – 70 000	70 000 – 125 000	125 000 und mehr		
<b>5 959</b>	<b>4 892</b>	<b>3 795</b>	<b>5 832</b>	<b>4 086</b>	<b>2 882</b>	<b>6 575</b>	<b>2 013</b>	<b>72 909</b>	<b>12 0 63 000</b>
<b>163 083</b>	<b>158 806</b>	<b>141 877</b>	<b>260 376</b>	<b>223 675</b>	<b>186 681</b>	<b>591 635</b>	<b>424 082</b>	<b>2 617 209</b>	
<b>137 116</b>	<b>133 989</b>	<b>119 170</b>	<b>216 948</b>	<b>188 192</b>	<b>157 902</b>	<b>485 204</b>	<b>375 117</b>	<b>2 193 904</b>	
<b>16 229</b>	<b>18 146</b>	<b>17 971</b>	<b>36 129</b>	<b>34 018</b>	<b>30 918</b>	<b>119 424</b>	<b>126 597</b>	<b>426 312</b>	
440	407	338	568	438	291	610	145	5 586	12 0 63 036
12 027	13 188	12 681	25 414	23 993	18 850	54 915	26 792	217 129	
10 078	11 046	10 606	21 001	20 057	15 817	45 063	23 731	181 317	
1 189	1 486	1 654	3 521	3 681	3 079	11 009	7 561	34 964	
342	338	272	406	306	279	738	228	4 672	12 0 63 056
9 400	10 966	10 167	18 076	16 818	18 168	66 466	58 348	229 621	
7 948	9 246	8 603	15 113	14 318	15 623	53 570	52 939	194 417	
1 019	1 351	1 349	2 631	2 612	3 171	13 615	18 794	45 737	
1 557	1 278	1 067	1 742	1 266	1 020	2 742	983	19 969	12 0 63 080
42 719	41 543	39 907	78 072	69 427	66 053	250 108	195 576	883 151	
35 802	35 220	33 534	65 350	58 521	55 926	203 760	171 823	739 800	
4 299	4 991	5 357	11 469	11 076	11 132	51 160	57 886	162 956	
72	63	41	75	33	19	51	9	1 029	12 0 63 088
1 985	2 038	1 525	3 335	1 819	1 256	4 372	1 712	26 870	
1 664	1 707	1 292	2 769	1 556	1 070	3 706	1 513	22 416	
189	216	180	412	290	211	850	428	3 294	
16	11	8	7	11	•	8	•	173	12 0 63 094
446	367	300	314	584	•	706	•	4 728	
371	304	235	260	495	•	614	•	3 869	
39	30	30	42	80	•	133	•	552	
19	11	4	14	12	5	5	3	206	12 0 63 112
515	357	154	638	647	324	455	423	5 231	
426	289	133	516	540	270	397	363	4 334	
45	36	16	73	85	54	103	110	615	
39	30	16	24	22	9	25	3	427	12 0 63 134
1 051	978	606	1 066	1 191	587	2 131	503	11 434	
899	809	506	891	996	493	1 730	461	9 451	
96	107	73	142	157	102	424	164	1 421	
36	24	23	20	16	•	19	•	352	12 0 63 142
990	767	860	894	884	•	1 576	•	9 995	
796	620	698	743	740	•	1 324	•	8 254	
95	60	89	118	121	•	280	•	1 214	
287	193	154	271	160	116	199	42	2 991	12 0 63 148
7 817	6 277	5 788	12 022	8 742	7 524	17 562	12 746	100 092	
6 606	5 310	4 890	10 066	7 324	6 381	14 652	11 211	84 073	
753	742	732	1 645	1 263	1 265	3 425	4 415	15 537	
12	18	5	6	5	•	9	•	164	12 0 63 161
328	579	184	257	268	•	811	•	4 136	
283	495	134	203	231	•	674	•	3 412	
33	58	22	30	36	•	165	•	477	
21	12	15	22	13	•	12	•	254	12 0 63 165
580	384	558	997	721	•	1 018	•	6 950	
490	322	478	821	584	•	829	•	5 730	
62	43	69	120	97	•	191	•	813	
50	52	24	39	21	18	25	8	569	12 0 63 186
1 363	1 713	892	1 730	1 153	1 146	2 240	1 443	16 146	
1 137	1 470	745	1 417	963	972	1 853	998	13 214	
131	202	103	208	146	182	434	326	2 012	

### 3 Unbeschränkt Lohn- und Einkommensteuerpflichtige 2015 nach Größenklassen des Gesamtbetrages der Einkünfte sowie nach Verwaltungsbezirken

Amtlicher Gemeinde- schlüssel	Verwaltungsbezirk —		Größenklassen des Gesamtbetrages					
			Nullfälle	1 — 5 000	5 000 — 10 000	10 000 — 15 000	15 000 — 20 000	20 000 — 25 000
12 0 63 189	Milower Land	a)	67	154	112	223	312	234
		b)	–	324	846	2 813	5 398	5 267
		c)	– 11	182	641	2 233	4 460	4 359
		d)	1	7	11	71	309	409
12 0 63 202	Mühlenberge	a)	6	31	31	35	38	39
		b)	–	54	236	440	667	868
		c)	– 2	39	180	359	546	722
		d)	–	1	6	14	44	64
12 0 63 208	Nauen, Stadt	a)	213	855	631	883	1 193	1 081
		b)	–	1 737	4 775	11 138	20 995	24 161
		c)	– 7	1 180	3 669	8 868	17 595	20 515
		d)	1	63	102	333	1 360	2 049
12 0 63 212	Nennhausen	a)	22	86	78	86	129	110
		b)	–	167	606	1 096	2 286	2 445
		c)	– 3	112	455	877	1 912	2 027
		d)	0	3	8	28	131	168
12 0 63 228	Paulinenaue	a)	12	38	35	58	57	71
		b)	–	72	283	741	1 014	1 593
		c)	– 1	38	224	565	820	1 275
		d)	0	0	5	24	56	113
12 0 63 240	Pessin	a)	9	19	13	28	47	44
		b)	–	37	98	357	820	989
		c)	– 1	25	58	289	675	836
		d)	–	1	1	9	48	79
12 0 63 244	Premnitz, Stadt	a)	101	296	251	441	540	449
		b)	–	623	1 927	5 531	9 544	9 968
		c)	– 5	419	1 480	4 424	8 023	8 478
		d)	1	15	34	139	568	757
12 0 63 252	Rathenow, Stadt	a)	344	1 071	876	1 354	1 564	1 359
		b)	–	2 242	6 641	16 982	27 453	30 232
		c)	– 19	1 546	5 088	13 544	23 044	25 662
		d)	2	42	128	455	1 611	2 452
12 0 63 256	Retzow	a)	8	16	17	25	42	29
		b)	–	42	125	307	739	634
		c)	–	29	85	234	624	521
		d)	0	1	3	9	52	50
12 0 63 260	Rhinow, Stadt	a)	19	55	51	106	112	86
		b)	–	113	402	1 345	1 977	1 913
		c)	– 2	66	314	1 060	1 616	1 602
		d)	0	1	8	41	120	141
12 0 63 273	Schönwalde-Glien	a)	108	353	278	348	401	465
		b)	–	794	2 126	4 394	6 991	10 419
		c)	– 5	479	1 572	3 484	5 721	8 664
		d)	0	13	31	119	402	804
12 0 63 274	Seeblick	a)	17	118	35	36	50	46
		b)	–	124	257	435	868	1 029
		c)	– 1	84	183	347	722	862
		d)	–	1	2	13	53	79
12 0 63 293	Stechow-Ferchesar	a)	11	31	26	58	56	51
		b)	–	50	198	732	1 003	1 139
		c)	– 1	33	161	584	833	946
		d)	–	0	3	16	58	88



der Einkünfte von ... bis unter ... EUR								Insgesamt	Amtlicher Gemeinde- schlüssel
25 000 – 30 000	30 000 – 35 000	35 000 – 40 000	40 000 – 50 000	50 000 – 60 000	60 000 – 70 000	70 000 – 125 000	125 000 und mehr		
197	149	117	165	101	55	96	24	2 006	12 0 63 189
5 396	4 827	4 399	7 348	5 508	3 548	8 470	5 275	59 418	
4 537	3 985	3 695	6 012	4 636	2 989	7 089	4 705	49 510	
546	491	505	885	757	567	1 637	1 417	7 613	
32	18	22	25	14	18	18	9	336	12 0 63 202
874	568	809	1 090	768	1 152	1 561	2 275	11 362	
731	485	687	885	663	956	1 331	2 038	9 619	
93	61	82	135	121	168	292	643	1 724	
751	604	435	564	370	195	349	97	8 221	12 0 63 208
20 542	19 574	16 206	25 081	20 177	12 599	30 648	22 353	229 986	
17 378	16 628	13 709	20 864	16 881	10 638	25 071	19 888	192 876	
2 114	2 251	1 974	3 311	3 025	2 003	5 841	6 597	31 025	
72	54	41	55	36	19	39	14	841	12 0 63 212
1 962	1 757	1 535	2 459	1 990	1 233	3 360	2 310	23 207	
1 644	1 455	1 252	2 031	1 670	1 040	2 823	2 042	19 338	
170	173	173	309	259	201	931	604	3 159	
50	43	29	43	31	16	40	9	532	12 0 63 228
1 350	1 402	1 096	1 880	1 713	1 026	3 526	1 784	17 479	
1 095	1 185	883	1 518	1 454	852	2 947	1 586	14 441	
116	160	118	244	260	161	754	518	2 529	
17	33	19	22	16	10	18	6	301	12 0 63 240
462	1 072	720	986	870	641	1 577	1 171	9 798	
369	900	606	822	731	558	1 333	1 050	8 250	
39	117	98	115	129	105	306	377	1 425	
263	191	156	219	164	84	166	38	3 359	12 0 63 244
7 219	6 212	5 835	9 720	8 975	5 405	14 849	8 650	94 458	
6 091	5 234	4 915	8 104	7 570	4 485	12 559	7 567	79 343	
630	638	657	1 242	1 233	802	2 991	2 511	12 218	
838	626	429	630	409	229	434	123	10 286	12 0 63 252
22 861	20 314	16 020	28 083	22 287	14 863	38 410	28 388	274 776	
19 365	17 182	13 528	23 476	18 795	12 582	32 118	25 100	231 012	
2 212	2 202	1 963	3 739	3 297	2 369	7 506	8 429	36 407	
21	12	11	16	16	•	7	•	229	12 0 63 256
573	382	410	732	881	•	573	•	6 094	
453	317	329	630	742	•	486	•	5 060	
46	43	46	88	119	•	92	•	672	
54	40	29	55	21	12	24	6	670	12 0 63 260
1 480	1 295	1 068	2 483	1 138	786	2 192	1 417	17 611	
1 234	1 073	899	2 005	950	633	1 923	1 332	14 705	
125	124	114	295	153	113	472	402	2 108	
309	302	251	402	296	238	542	183	4 476	12 0 63 273
8 480	9 815	9 347	17 967	16 172	15 369	48 715	37 034	187 623	
7 118	8 273	7 851	15 064	13 568	13 070	40 474	32 868	158 201	
848	1 109	1 172	2 561	2 457	2 565	9 933	11 084	33 098	
27	32	19	31	17	8	17	6	459	12 0 63 274
732	1 035	717	1 383	950	524	1 405	1 253	10 709	
608	878	591	1 160	797	439	1 138	1 101	8 910	
68	110	77	199	132	83	246	349	1 414	
31	28	20	27	27	13	29	9	417	12 0 63 293
839	921	742	1 197	1 469	845	2 513	1 733	13 380	
704	767	569	1 010	1 222	708	2 038	1 572	11 146	
80	96	84	158	212	142	449	519	1 905	

### 3 Unbeschränkt Lohn- und Einkommensteuerpflichtige 2015 nach Größenklassen des Gesamtbetrages der Einkünfte sowie nach Verwaltungsbezirken

Amtlicher Gemeinde- schlüssel	Verwaltungsbezirk —		Größenklassen des Gesamtbetrages					
			Nullfälle	1 — 5 000	5 000 — 10 000	10 000 — 15 000	15 000 — 20 000	20 000 — 25 000
12 0 63 357	Wustermark	a)	129	362	262	385	502	514
		b)	–	761	2 000	4 834	8 809	11 504
		c)	– 7	480	1 497	3 874	7 266	9 717
		d)	0	10	43	146	551	999
<b>12 0 64 000</b>	<b>Märkisch-Oderland</b>	<b>a)</b>	<b>2 332</b>	<b>7 211</b>	<b>5 849</b>	<b>9 449</b>	<b>10 982</b>	<b>9 124</b>
		<b>b)</b>	<b>–</b>	<b>15 060</b>	<b>44 362</b>	<b>119 565</b>	<b>191 444</b>	<b>204 677</b>
		<b>c)</b>	<b>– 167</b>	<b>9 538</b>	<b>32 602</b>	<b>93 477</b>	<b>156 329</b>	<b>168 561</b>
		<b>d)</b>	<b>8</b>	<b>269</b>	<b>761</b>	<b>3 091</b>	<b>10 827</b>	<b>15 693</b>
12 0 64 009	Alt Tucheband	a)	11	22	28	56	45	41
		b)	–	55	213	709	783	903
		c)	– 3	39	154	557	636	728
		d)	0	0	2	18	38	63
12 0 64 029	Altlandsberg, Stadt	a)	87	306	310	452	530	469
		b)	–	710	2 348	5 755	9 305	10 554
		c)	– 15	448	1 677	4 516	7 579	8 660
		d)	0	12	36	153	546	846
12 0 64 044	Bad Freienwalde (Oder), Stadt	a)	176	592	466	659	744	590
		b)	–	1 033	3 546	8 357	12 988	13 223
		c)	– 10	689	2 645	6 554	10 698	10 910
		d)	0	16	49	205	723	997
12 0 64 053	Beiersdorf-Freudenberg	a)	8	24	21	30	45	30
		b)	–	59	163	376	794	671
		c)	–	23	127	290	656	562
		d)	0	0	4	8	48	48
12 0 64 057	Bleyen-Genschmar	a)	9	23	20	23	23	19
		b)	–	40	144	287	403	432
		c)	–	28	110	223	347	363
		d)	0	0	2	10	24	36
12 0 64 061	Bliesdorf	a)	18	38	36	39	52	49
		b)	–	82	269	495	890	1 101
		c)	–	44	198	386	738	889
		d)	0	1	6	13	45	84
12 0 64 084	Buckow (Märkische Schweiz), Stadt	a)	12	51	64	83	86	75
		b)	–	123	491	1 049	1 508	1 682
		c)	–	60	341	823	1 247	1 365
		d)	0	2	7	29	86	126
12 0 64 125	Falkenberg	a)	46	108	93	103	133	109
		b)	–	206	686	1 270	2 351	2 455
		c)	– 2	123	506	990	1 937	2 069
		d)	0	3	8	33	135	186
12 0 64 128	Falkenhagen (Mark)	a)	6	18	26	54	50	31
		b)	–	35	191	692	858	696
		c)	0	25	137	554	700	581
		d)	0	0	3	20	46	52
12 0 64 130	Fichtenhöhe	a)	4	13	18	28	26	24
		b)	–	20	147	346	460	531
		c)	–	15	116	276	387	434
		d)	0	0	2	8	32	37
12 0 64 136	Fredersdorf-Vogelsdorf	a)	143	412	357	560	661	620
		b)	–	899	2 707	7 104	11 563	13 896
		c)	– 15	529	1 964	5 551	9 205	11 412
		d)	1	11	49	177	673	1 098

der Einkünfte von ... bis unter ... EUR								Insgesamt	Amtlicher Gemeinde- schlüssel
25 000 – 30 000	30 000 – 35 000	35 000 – 40 000	40 000 – 50 000	50 000 – 60 000	60 000 – 70 000	70 000 – 125 000	125 000 und mehr		
406	323	250	384	265	187	353	62	4 384	12 0 63 357
11 093	10 474	9 353	17 153	14 530	12 139	31 477	11 700	145 826	
9 289	8 790	7 802	14 218	12 189	10 221	25 704	10 166	121 206	
1 189	1 248	1 234	2 438	2 220	2 020	6 184	3 137	21 421	
<b>7 235</b>	<b>6 125</b>	<b>4 881</b>	<b>7 043</b>	<b>4 914</b>	<b>3 514</b>	<b>6 858</b>	<b>1 905</b>	<b>87 422</b>	<b>12 0 64 000</b>
<b>198 499</b>	<b>198 778</b>	<b>182 494</b>	<b>314 770</b>	<b>268 699</b>	<b>227 469</b>	<b>611 190</b>	<b>386 887</b>	<b>2 963 895</b>	
<b>165 194</b>	<b>166 665</b>	<b>152 696</b>	<b>261 132</b>	<b>225 383</b>	<b>192 601</b>	<b>509 453</b>	<b>346 842</b>	<b>2 480 306</b>	
<b>19 271</b>	<b>22 689</b>	<b>23 132</b>	<b>43 368</b>	<b>40 611</b>	<b>37 357</b>	<b>121 034</b>	<b>114 366</b>	<b>452 479</b>	
35	19	25	17	8	3	18	6	334	12 0 64 009
969	608	930	762	441	196	1 486	1 062	9 116	
802	511	763	625	357	166	1 252	824	7 412	
87	59	100	94	68	28	259	234	1 050	
373	349	266	431	302	215	428	133	4 651	12 0 64 029
10 250	11 354	9 975	19 179	16 548	13 921	37 813	25 005	172 717	
8 665	9 626	8 338	15 945	13 936	11 815	31 663	22 471	145 325	
1 055	1 397	1 269	2 664	2 460	2 266	7 528	7 047	27 278	
411	290	223	350	214	119	212	55	5 101	12 0 64 044
11 261	9 379	8 371	15 606	11 674	7 636	18 815	10 200	132 092	
9 436	7 818	6 978	12 979	9 792	6 462	15 737	8 944	109 633	
1 051	1 016	1 014	2 050	1 684	1 195	3 701	2 840	16 541	
33	16	9	15	9	7	11	6	264	12 0 64 053
903	525	331	672	488	461	986	1 969	8 398	
747	436	262	548	404	402	783	1 898	7 138	
92	44	32	70	65	77	195	670	1 354	
10	13	12	11	6	–	•	•	176	12 0 64 057
270	416	448	494	323	–	•	•	3 975	
221	354	380	400	282	–	•	•	3 313	
17	50	56	66	46	–	•	•	442	
34	20	31	22	11	10	13	5	378	12 0 64 061
930	640	1 153	944	605	645	1 077	1 034	9 866	
771	524	935	767	489	544	904	866	8 055	
83	57	124	113	81	97	208	296	1 206	
52	42	34	62	29	25	41	19	675	12 0 64 084
1 418	1 358	1 264	2 731	1 550	1 625	3 619	3 712	22 130	
1 165	1 112	1 048	2 248	1 327	1 357	3 036	3 380	18 508	
147	134	149	379	254	277	727	1 113	3 429	
81	63	46	60	63	31	42	11	989	12 0 64 125
2 231	2 049	1 727	2 659	3 471	2 025	3 532	1 984	26 645	
1 830	1 704	1 452	2 175	2 874	1 701	2 911	1 752	22 023	
222	239	195	338	493	315	636	532	3 335	
27	14	13	26	24	10	23	8	330	12 0 64 128
732	458	478	1 179	1 308	649	1 971	1 266	10 513	
592	386	397	979	1 119	551	1 658	1 128	8 806	
59	49	52	145	200	116	390	355	1 487	
20	22	13	21	11	•	11	•	221	12 0 64 130
557	711	494	930	589	•	1 071	•	6 586	
418	573	414	769	484	•	876	•	5 382	
32	67	65	120	76	•	226	•	798	
540	460	374	610	436	371	738	157	6 439	12 0 64 136
14 844	14 963	13 991	27 142	23 827	24 076	65 168	31 084	251 262	
12 282	12 563	11 568	22 481	19 928	20 329	54 350	27 676	209 823	
1 516	1 742	1 804	3 773	3 575	3 970	12 856	8 834	40 080	

### 3 Unbeschränkt Lohn- und Einkommensteuerpflichtige 2015 nach Größenklassen des Gesamtbetrages der Einkünfte sowie nach Verwaltungsbezirken

Amtlicher Gemeinde- schlüssel	Verwaltungsbezirk —		Größenklassen des Gesamtbetrages					
			Nullfälle	1 — 5 000	5 000 — 10 000	10 000 — 15 000	15 000 — 20 000	20 000 — 25 000
12 0 64 153	Garzau-Garzin	a)	4	25	24	35	25	33
		b)	–	65	173	435	437	752
		c)	–	39	135	323	366	625
		d)	–	1	4	8	26	64
12 0 64 172	Golzow	a)	4	45	35	57	61	40
		b)	–	109	262	721	1 045	895
		c)	0	71	199	570	854	732
		d)	0	1	4	18	51	50
12 0 64 190	Gusow-Platkow	a)	8	42	49	58	80	49
		b)	–	96	380	720	1 404	1 088
		c)	–	61	286	556	1 158	871
		d)	–	2	6	19	82	70
12 0 64 205	Heckelberg-Brunow	a)	4	24	15	44	40	37
		b)	–	54	115	562	712	833
		c)	–	40	92	443	578	687
		d)	0	1	2	19	37	59
12 0 64 222	Höhenland	a)	17	36	41	45	57	49
		b)	–	69	309	562	1 020	1 095
		c)	0	42	213	425	835	918
		d)	0	2	3	15	52	80
12 0 64 227	Hoppegarten	a)	168	497	414	718	841	796
		b)	–	1 093	3 169	9 080	14 678	17 876
		c)	– 27	717	2 344	6 963	11 849	14 630
		d)	1	19	44	241	843	1 358
12 0 64 266	Küstriner Vorland	a)	42	116	87	156	164	113
		b)	–	224	640	1 947	2 877	2 510
		c)	– 2	152	470	1 531	2 344	2 084
		d)	0	6	10	49	155	179
12 0 64 268	Lebus, Stadt	a)	46	100	73	143	163	142
		b)	–	244	540	1 817	2 843	3 189
		c)	– 4	164	383	1 438	2 296	2 645
		d)	0	4	8	45	155	249
12 0 64 274	Letschin	a)	45	178	143	227	265	180
		b)	–	363	1 101	2 845	4 626	4 011
		c)	– 3	224	834	2 231	3 742	3 263
		d)	0	8	19	69	233	276
12 0 64 288	Lietzen	a)	8	29	21	31	58	36
		b)	–	64	170	399	1 003	805
		c)	–	45	129	326	833	682
		d)	0	3	4	14	57	62
12 0 64 290	Lindendorf	a)	10	57	52	63	92	59
		b)	–	140	376	790	1 589	1 336
		c)	0	101	276	640	1 303	1 093
		d)	0	3	6	19	85	84
12 0 64 303	Märkische Höhe	a)	7	25	18	32	52	33
		b)	–	43	137	399	903	732
		c)	–	19	79	315	743	607
		d)	0	1	0	9	48	61
12 0 64 317	Müncheberg, Stadt	a)	101	238	224	327	427	324
		b)	–	479	1 709	4 125	7 424	7 271
		c)	– 3	280	1 226	3 205	6 068	5 877
		d)	0	7	18	106	396	519

der Einkünfte von ... bis unter ... EUR								Insgesamt	Amtlicher Gemeinde- schlüssel
25 000 – 30 000	30 000 – 35 000	35 000 – 40 000	40 000 – 50 000	50 000 – 60 000	60 000 – 70 000	70 000 – 125 000	125 000 und mehr		
17	15	12	25	12	•	11	•	244	12 0 64 153
471	483	450	1 110	656	•	945	•	6 703	
400	410	375	931	555	•	801	•	5 603	
51	58	45	146	95	•	198	•	882	
19	21	10	20	21	•	17	•	360	12 0 64 172
517	676	373	875	1 166	•	1 559	•	9 023	
419	557	301	708	982	•	1 289	•	7 388	
41	61	36	100	152	•	289	•	963	
47	34	31	47	30	11	16	5	507	12 0 64 190
1 279	1 109	1 154	2 093	1 636	703	1 334	917	13 912	
1 099	925	968	1 776	1 376	599	1 117	812	11 602	
123	121	129	267	241	106	242	252	1 659	
28	14	13	25	18	19	16	7	304	12 0 64 205
762	454	488	1 125	992	1 208	1 561	1 979	10 844	
646	383	415	935	845	1 015	1 343	1 841	9 263	
67	51	67	143	158	168	324	614	1 711	
40	33	26	37	28	14	29	6	458	12 0 64 222
1 102	1 069	975	1 652	1 531	901	2 600	1 017	13 901	
915	879	797	1 398	1 284	767	2 154	889	11 516	
105	110	113	208	205	149	515	262	1 818	
702	622	576	847	635	502	1 139	321	8 778	12 0 64 227
19 280	20 209	21 550	37 910	34 823	32 421	102 984	65 471	380 546	
16 089	17 060	18 142	31 387	29 237	27 685	86 090	59 142	321 308	
2 025	2 509	2 948	5 477	5 554	5 494	20 811	19 889	67 213	
67	63	52	80	41	22	29	8	1 040	12 0 64 266
1 828	2 053	1 942	3 578	2 263	1 405	2 350	1 666	25 283	
1 509	1 735	1 635	2 985	1 879	1 163	2 018	1 542	21 044	
151	211	200	452	299	192	411	519	2 832	
109	107	98	150	92	61	131	43	1 458	12 0 64 268
2 970	3 473	3 672	6 752	5 053	3 953	11 674	8 361	54 542	
2 426	2 870	3 070	5 540	4 212	3 347	9 707	7 551	45 646	
259	330	460	950	712	622	2 259	2 300	8 352	
122	112	80	107	57	37	54	17	1 624	12 0 64 274
3 334	3 605	3 005	4 778	3 104	2 397	4 814	4 213	42 194	
2 727	2 968	2 498	3 891	2 627	2 051	4 000	3 813	34 866	
252	352	348	583	460	392	929	1 273	5 195	
26	23	19	16	13	5	10	5	300	12 0 64 288
704	742	706	711	724	324	904	1 770	9 026	
547	602	581	576	592	279	738	1 492	7 423	
62	72	77	82	92	46	189	538	1 298	
55	50	28	58	27	23	30	6	610	12 0 64 290
1 504	1 628	1 033	2 594	1 505	1 508	2 654	976	17 634	
1 187	1 376	897	2 144	1 249	1 238	2 219	817	14 542	
122	187	146	326	223	212	522	251	2 186	
17	24	11	23	14	10	•	•	271	12 0 64 303
458	776	406	1 031	777	639	•	•	6 996	
380	628	326	863	648	510	•	•	5 711	
46	92	50	140	107	90	•	•	811	
238	203	140	208	155	86	161	39	2 871	12 0 64 317
6 524	6 576	5 232	9 333	8 457	5 598	14 379	8 144	85 251	
5 344	5 435	4 348	7 756	7 056	4 686	11 903	7 347	70 528	
557	654	602	1 221	1 270	932	2 770	2 479	11 532	

### 3 Unbeschränkt Lohn- und Einkommensteuerpflichtige 2015 nach Größenklassen des Gesamtbetrages der Einkünfte sowie nach Verwaltungsbezirken

Amtlicher Gemeinde- schlüssel	Verwaltungsbezirk —		Größenklassen des Gesamtbetrages					
			Nullfälle	1 — 5 000	5 000 — 10 000	10 000 — 15 000	15 000 — 20 000	20 000 — 25 000
12 0 64 336	Neuenhagen bei Berlin	a) Steuerpflichtige	184	522	386	712	812	775
		b) Gesamtbetrag der Einkünfte (1 000 EUR)	–	1 094	2 903	9 058	14 133	17 430
		c) Zu versteuerndes Einkommen (1 000 EUR)	– 8	626	2 034	6 982	11 333	14 242
		d) Festzusetzende Einkommen-/Jahres- lohnsteuer (1 000 EUR)	0	17	51	236	783	1 366
12 0 64 340	Neuhardenberg	a)	21	98	70	135	140	111
		b)	–	243	526	1 719	2 447	2 469
		c)	– 1	147	365	1 334	2 032	2 045
		d)	0	3	9	41	133	160
12 0 64 349	Neulewin	a)	14	52	31	53	72	42
		b)	–	112	218	659	1 248	935
		c)	0	56	148	520	1 010	756
		d)	0	1	3	17	71	67
12 0 64 365	Neutrebbin	a)	20	55	53	67	98	59
		b)	–	101	410	852	1 729	1 314
		c)	– 1	60	301	679	1 383	1 071
		d)	0	1	7	19	102	83
12 0 64 370	Oberbarnim	a)	16	49	47	83	80	87
		b)	–	115	352	1 027	1 386	1 959
		c)	0	62	238	804	1 128	1 618
		d)	0	2	3	27	81	152
12 0 64 371	Oderaue	a)	29	61	49	80	112	77
		b)	–	132	370	1 024	1 944	1 733
		c)	– 1	89	249	792	1 596	1 377
		d)	0	2	4	23	103	120
12 0 64 380	Petershagen/Eggersdorf	a)	148	423	351	565	650	647
		b)	–	838	2 618	7 107	11 315	14 541
		c)	– 14	490	1 889	5 464	9 129	11 750
		d)	0	11	106	162	653	1 090
12 0 64 388	Podelzig	a)	14	29	24	40	51	38
		b)	–	63	196	508	908	849
		c)	– 3	43	148	407	747	717
		d)	0	2	3	13	54	71
12 0 64 393	Prötzel	a)	4	39	35	70	57	42
		b)	–	88	289	875	971	958
		c)	–	52	212	663	786	794
		d)	0	1	4	21	52	79
12 0 64 408	Rehfelde	a)	54	153	130	221	264	243
		b)	–	385	973	2 784	4 591	5 470
		c)	– 9	241	725	2 123	3 732	4 475
		d)	0	8	14	75	249	440
12 0 64 417	Reichenow-Möglin	a)	3	29	20	31	37	32
		b)	–	67	157	393	647	721
		c)	–	43	123	296	516	592
		d)	–	2	3	11	44	56
12 0 64 420	Reitwein	a)	7	13	10	26	29	22
		b)	–	21	80	328	507	488
		c)	– 1	9	61	261	414	392
		d)	0	0	2	10	25	37
12 0 64 428	Rüdersdorf bei Berlin	a)	160	697	524	852	972	804
		b)	–	1 462	4 019	10 787	16 899	17 998
		c)	– 10	957	3 021	8 661	13 988	15 106
		d)	0	41	66	343	962	1 460

der Einkünfte von ... bis unter ... EUR								Insgesamt	Amtlicher Gemeinde- schlüssel
25 000 – 30 000	30 000 – 35 000	35 000 – 40 000	40 000 – 50 000	50 000 – 60 000	60 000 – 70 000	70 000 – 125 000	125 000 und mehr		
750	625	532	784	600	464	1 059	343	8 548	12 0 64 336
20 613	20 315	19 914	35 186	32 843	30 094	95 346	66 246	365 175	
17 273	17 122	16 589	28 976	27 391	25 411	78 840	58 835	305 646	
2 063	2 509	2 591	5 054	5 262	5 161	19 233	19 190	63 515	
90	60	47	47	34	36	36	16	941	12 0 64 340
2 461	1 954	1 758	2 107	1 851	2 318	3 137	3 176	26 166	
2 008	1 641	1 457	1 720	1 541	1 985	2 703	2 812	21 789	
211	213	172	275	251	367	656	853	3 343	
39	27	22	23	9	8	10	6	408	12 0 64 349
1 074	871	818	1 011	499	521	873	1 252	10 091	
882	712	662	824	412	438	743	1 168	8 330	
98	79	92	121	76	73	174	399	1 270	
49	41	31	36	28	10	23	4	574	12 0 64 365
1 344	1 337	1 143	1 604	1 562	660	1 999	1 148	15 202	
1 097	1 106	978	1 341	1 279	554	1 661	1 102	12 611	
110	133	137	205	218	105	399	389	1 907	
61	55	34	49	35	30	43	16	685	12 0 64 370
1 675	1 789	1 266	2 182	1 896	1 939	3 912	3 914	23 413	
1 375	1 499	1 040	1 809	1 601	1 639	3 268	3 682	19 761	
163	201	169	288	265	299	775	1 358	3 783	
58	52	41	55	37	23	30	12	716	12 0 64 371
1 588	1 701	1 517	2 507	2 004	1 507	2 634	2 300	20 961	
1 308	1 387	1 263	2 110	1 647	1 269	2 255	1 976	17 317	
132	159	169	339	279	226	525	631	2 713	
531	476	447	602	480	382	864	242	6 808	12 0 64 380
14 608	15 440	16 733	27 002	26 255	24 792	77 370	49 385	288 004	
12 043	12 943	13 871	22 310	21 984	20 837	64 103	44 336	241 135	
1 453	1 809	2 171	3 769	3 932	4 038	15 225	14 966	49 385	
21	16	22	38	23	18	35	6	375	12 0 64 388
580	516	829	1 721	1 245	1 167	3 147	4 080	15 810	
479	422	683	1 459	1 034	989	2 569	3 790	13 483	
54	49	89	242	178	177	565	1 399	2 896	
39	29	27	38	31	15	13	4	443	12 0 64 393
1 066	952	1 015	1 698	1 683	991	1 114	1 255	12 955	
865	791	836	1 425	1 452	847	969	1 104	10 796	
99	98	129	233	252	152	232	421	1 775	
237	181	114	195	138	111	192	41	2 274	12 0 64 408
6 507	5 874	4 260	8 768	7 539	7 193	17 272	6 983	78 600	
5 322	4 963	3 586	7 266	6 310	6 127	14 562	6 156	65 578	
627	693	530	1 178	1 118	1 161	3 481	2 356	11 930	
14	17	12	22	14	7	14	6	258	12 0 64 417
376	555	445	987	756	471	1 217	916	7 705	
309	446	373	805	634	406	1 015	815	6 373	
31	53	59	120	114	84	245	233	1 056	
23	18	9	17	11	•	12	•	202	12 0 64 420
618	580	338	765	599	•	1 059	•	5 772	
496	472	261	622	508	•	832	•	4 653	
52	55	28	91	90	•	190	•	641	
637	528	370	525	329	208	330	80	7 016	12 0 64 428
17 439	17 112	13 867	23 371	17 962	13 428	28 945	17 546	200 835	
14 785	14 348	11 846	19 575	15 108	11 358	24 148	15 931	168 822	
1 725	1 937	1 777	3 109	2 596	2 163	5 615	5 250	27 044	

### 3 Unbeschränkt Lohn- und Einkommensteuerpflichtige 2015 nach Größenklassen des Gesamtbetrages der Einkünfte sowie nach Verwaltungsbezirken

Amtlicher Gemeinde- schlüssel	Verwaltungsbezirk —		Größenklassen des Gesamtbetrages					
			Nullfälle	1 — 5 000	5 000 — 10 000	10 000 — 15 000	15 000 — 20 000	20 000 — 25 000
12 0 64 448	Seelow, Stadt	a)	115	290	180	321	299	211
		b)	–	530	1 351	4 050	5 208	4 738
		c)	– 7	362	1 019	3 131	4 269	3 927
		d)	0	10	23	83	289	348
12 0 64 472	Strausberg, Stadt	a)	343	1 123	906	1 572	1 805	1 404
		b)	–	2 377	6 894	20 021	31 349	31 552
		c)	– 14	1 592	5 192	15 760	25 951	26 238
		d)	2	44	113	514	1 846	2 476
12 0 64 480	Treplin	a)	4	12	10	19	21	15
		b)	–	21	78	232	361	334
		c)	0	14	49	178	269	267
		d)	0	0	0	2	18	18
12 0 64 482	Vierlinden	a)	19	70	48	70	105	66
		b)	–	162	361	877	1 811	1 477
		c)	– 2	112	279	683	1 490	1 211
		d)	0	4	4	19	102	113
12 0 64 484	Waldsiefersdorf	a)	11	42	30	47	58	44
		b)	–	96	220	591	1 002	985
		c)	– 1	52	159	465	829	812
		d)	0	1	3	11	62	91
12 0 64 512	Wriezen, Stadt	a)	151	372	253	375	470	357
		b)	–	728	1 926	4 731	8 257	7 935
		c)	– 4	470	1 427	3 732	6 783	6 635
		d)	0	14	40	134	459	599
12 0 64 538	Zechin	a)	12	27	29	38	44	35
		b)	–	58	227	467	763	781
		c)	0	39	168	359	618	645
		d)	–	1	4	11	43	62
12 0 64 539	Zeschdorf	a)	19	36	28	49	86	65
		b)	–	64	209	631	1 501	1 473
		c)	– 4	41	154	498	1 228	1 207
		d)	0	1	4	13	81	119
<b>12 0 65 000</b>	<b>Oberhavel</b>	<b>a)</b>	<b>2 749</b>	<b>8 214</b>	<b>6 056</b>	<b>9 701</b>	<b>11 015</b>	<b>9 795</b>
		<b>b)</b>	<b>–</b>	<b>17 133</b>	<b>46 004</b>	<b>122 255</b>	<b>192 911</b>	<b>219 459</b>
		<b>c)</b>	<b>– 183</b>	<b>11 277</b>	<b>34 359</b>	<b>96 022</b>	<b>158 258</b>	<b>182 457</b>
		<b>d)</b>	<b>65</b>	<b>289</b>	<b>799</b>	<b>3 397</b>	<b>11 075</b>	<b>17 612</b>
12 0 65 036	Birkenwerder	a)	86	263	194	302	319	330
		b)	–	533	1 439	3 799	5 607	7 436
		c)	– 10	333	1 082	2 958	4 503	6 138
		d)	0	6	22	94	318	594
12 0 65 084	Fürstenberg/Havel, Stadt	a)	66	260	184	338	361	283
		b)	–	546	1 393	4 223	6 329	6 327
		c)	– 5	342	1 037	3 291	5 128	5 195
		d)	0	9	22	100	343	467
12 0 65 096	Glienicke/Nordbahn	a)	130	406	279	442	470	438
		b)	–	836	2 126	5 562	8 226	9 907
		c)	– 8	515	1 537	4 238	6 466	8 114
		d)	0	10	29	191	423	785
12 0 65 100	Gransee, Stadt	a)	75	258	197	310	373	291
		b)	–	597	1 472	3 956	6 571	6 470
		c)	– 7	408	1 095	3 055	5 491	5 392
		d)	0	9	31	104	374	523



der Einkünfte von ... bis unter ... EUR								Insgesamt	Amtlicher Gemeinde- schlüssel
25 000 – 30 000	30 000 – 35 000	35 000 – 40 000	40 000 – 50 000	50 000 – 60 000	60 000 – 70 000	70 000 – 125 000	125 000 und mehr		
177	135	108	144	103	50	86	29	2 248	12 0 64 448
4 872	4 408	4 006	6 461	5 574	3 221	7 681	6 051	58 151	
4 033	3 628	3 350	5 399	4 600	2 696	6 505	5 420	48 332	
432	479	465	877	800	507	1 521	1 782	7 616	
995	883	682	871	561	409	692	160	12 406	12 0 64 472
27 287	28 671	25 440	38 847	30 669	26 361	60 897	33 511	363 875	
22 938	24 276	21 405	32 528	25 953	22 466	50 949	30 075	305 309	
2 761	3 399	3 356	5 665	4 813	4 442	11 896	9 859	51 187	
14	9	12	15	11	10	19	4	175	12 0 64 480
390	286	449	674	597	665	1 539	702	6 328	
316	237	363	556	518	552	1 294	645	5 259	
36	28	59	87	89	102	316	192	948	
56	45	28	52	39	21	36	12	667	12 0 64 482
1 540	1 454	1 047	2 310	2 113	1 370	3 246	3 755	21 522	
1 257	1 227	908	1 901	1 776	1 168	2 690	3 353	18 054	
135	153	135	281	314	223	623	1 084	3 192	
27	29	16	27	17	17	34	10	409	12 0 64 484
749	929	594	1 230	919	1 113	3 117	1 891	13 436	
618	790	495	1 020	781	946	2 525	1 720	11 211	
70	111	72	175	138	193	630	574	2 130	
250	206	136	184	102	69	93	41	3 059	12 0 64 512
6 834	6 639	5 079	8 196	5 580	4 458	8 233	8 089	76 684	
5 664	5 491	4 264	6 759	4 730	3 802	6 932	7 249	63 933	
606	659	614	1 057	799	707	1 560	2 337	9 585	
20	27	15	13	9	•	9	•	283	12 0 64 538
557	886	553	566	494	•	843	•	6 798	
457	742	464	455	416	•	745	•	5 600	
58	88	67	61	72	•	170	•	785	
44	37	34	38	47	19	38	4	544	12 0 64 539
1 223	1 195	1 277	1 738	2 552	1 220	3 452	720	17 256	
1 052	988	1 113	1 465	2 175	1 018	2 873	648	14 455	
132	125	169	233	385	183	670	207	2 322	
<b>7 872</b>	<b>7 159</b>	<b>5 515</b>	<b>7 969</b>	<b>5 671</b>	<b>3 942</b>	<b>8 656</b>	<b>2 763</b>	<b>97 077</b>	<b>12 0 65 000</b>
<b>216 031</b>	<b>232 271</b>	<b>206 203</b>	<b>355 843</b>	<b>310 260</b>	<b>255 351</b>	<b>778 347</b>	<b>577 380</b>	<b>3 529 447</b>	
<b>180 592</b>	<b>196 044</b>	<b>173 194</b>	<b>296 830</b>	<b>260 536</b>	<b>216 138</b>	<b>641 416</b>	<b>513 403</b>	<b>2 960 343</b>	
<b>21 772</b>	<b>27 398</b>	<b>26 631</b>	<b>50 381</b>	<b>47 574</b>	<b>42 597</b>	<b>157 015</b>	<b>171 991</b>	<b>578 597</b>	
266	248	243	344	255	184	472	181	3 687	12 0 65 036
7 356	8 048	9 078	15 459	13 980	11 973	43 631	38 066	166 405	
6 127	6 764	7 619	12 836	11 718	10 122	35 617	33 731	139 538	
732	966	1 220	2 251	2 227	2 078	9 035	11 699	31 242	
181	166	122	151	111	63	90	37	2 413	12 0 65 084
4 970	5 429	4 546	6 696	6 053	4 108	7 852	7 761	66 232	
4 089	4 480	3 749	5 476	5 150	3 421	6 506	6 892	54 751	
441	575	499	808	887	634	1 463	2 067	8 316	
426	434	361	561	371	318	882	455	5 973	12 0 65 096
11 674	14 121	13 517	25 221	20 305	20 536	81 624	104 035	317 689	
9 663	11 963	11 330	21 086	17 080	17 482	66 894	92 695	269 053	
1 201	1 737	1 830	3 802	3 291	3 614	17 097	31 856	65 867	
205	170	114	174	110	60	96	27	2 460	12 0 65 100
5 632	5 492	4 266	7 715	6 039	3 871	8 441	4 995	65 517	
4 614	4 598	3 594	6 363	4 953	3 247	7 112	4 443	54 359	
521	587	492	1 017	872	624	1 647	1 458	8 261	

### 3 Unbeschränkt Lohn- und Einkommensteuerpflichtige 2015 nach Größenklassen des Gesamtbetrages der Einkünfte sowie nach Verwaltungsbezirken

Amtlicher Gemeinde- schlüssel	Verwaltungsbezirk —		Größenklassen des Gesamtbetrages					
			Nullfälle	1 — 5 000	5 000 — 10 000	10 000 — 15 000	15 000 — 20 000	20 000 — 25 000
12 0 65 117	Großwoltersdorf	a) Steuerpflichtige	14	25	25	37	52	52
		b) Gesamtbetrag der Einkünfte (1 000 EUR)	–	52	186	459	909	1 160
		c) Zu versteuerndes Einkommen (1 000 EUR)	– 3	37	137	331	758	945
		d) Festzusetzende Einkommen-/Jahres- lohnsteuer (1 000 EUR)	0	1	1	12	57	95
12 0 65 136	Hennigsdorf, Stadt	a) Steuerpflichtige	457	1 121	764	1 340	1 427	1 258
		b) Gesamtbetrag der Einkünfte (1 000 EUR)	–	2 174	5 831	16 945	24 968	28 176
		c) Zu versteuerndes Einkommen (1 000 EUR)	– 13	1 495	4 418	13 345	20 745	23 775
		d) Festzusetzende Einkommen-/Jahres- lohnsteuer (1 000 EUR)	1	37	101	442	1 522	2 391
12 0 65 144	Hohen Neuendorf, Stadt	a) Steuerpflichtige	297	852	623	963	1 075	978
		b) Gesamtbetrag der Einkünfte (1 000 EUR)	–	1 715	4 700	12 237	18 818	22 057
		c) Zu versteuerndes Einkommen (1 000 EUR)	– 23	1 067	3 436	9 360	15 075	17 916
		d) Festzusetzende Einkommen-/Jahres- lohnsteuer (1 000 EUR)	1	27	73	317	1 021	1 681
12 0 65 165	Kremmen, Stadt	a) Steuerpflichtige	76	279	222	299	451	423
		b) Gesamtbetrag der Einkünfte (1 000 EUR)	–	612	1 698	3 755	7 904	9 434
		c) Zu versteuerndes Einkommen (1 000 EUR)	– 15	388	1 290	2 958	6 573	7 913
		d) Festzusetzende Einkommen-/Jahres- lohnsteuer (1 000 EUR)	0	8	37	107	452	785
12 0 65 180	Leegebruch	a) Steuerpflichtige	81	223	174	276	324	294
		b) Gesamtbetrag der Einkünfte (1 000 EUR)	–	467	1 346	3 440	5 720	6 564
		c) Zu versteuerndes Einkommen (1 000 EUR)	– 4	295	998	2 750	4 751	5 433
		d) Festzusetzende Einkommen-/Jahres- lohnsteuer (1 000 EUR)	0	9	27	93	352	525
12 0 65 193	Liebenwalde, Stadt	a) Steuerpflichtige	54	155	151	245	262	222
		b) Gesamtbetrag der Einkünfte (1 000 EUR)	–	335	1 126	3 101	4 567	4 934
		c) Zu versteuerndes Einkommen (1 000 EUR)	– 7	188	830	2 411	3 730	4 116
		d) Festzusetzende Einkommen-/Jahres- lohnsteuer (1 000 EUR)	0	5	21	109	249	382
12 0 65 198	Löwenberger Land	a) Steuerpflichtige	104	305	258	414	525	472
		b) Gesamtbetrag der Einkünfte (1 000 EUR)	–	685	1 975	5 237	9 169	10 536
		c) Zu versteuerndes Einkommen (1 000 EUR)	– 4	430	1 463	4 092	7 399	8 733
		d) Festzusetzende Einkommen-/Jahres- lohnsteuer (1 000 EUR)	1	11	27	127	506	792
12 0 65 225	Mühlenbecker Land	a) Steuerpflichtige	162	480	365	515	559	531
		b) Gesamtbetrag der Einkünfte (1 000 EUR)	–	1 073	2 789	6 512	9 725	11 968
		c) Zu versteuerndes Einkommen (1 000 EUR)	– 17	685	2 019	5 080	7 851	9 739
		d) Festzusetzende Einkommen-/Jahres- lohnsteuer (1 000 EUR)	0	16	41	171	562	923
12 0 65 251	Oberkrämer	a) Steuerpflichtige	133	450	279	423	492	476
		b) Gesamtbetrag der Einkünfte (1 000 EUR)	–	907	2 134	5 278	8 671	10 615
		c) Zu versteuerndes Einkommen (1 000 EUR)	– 14	572	1 591	4 151	6 979	8 779
		d) Festzusetzende Einkommen-/Jahres- lohnsteuer (1 000 EUR)	55	20	32	157	479	830
12 0 65 256	Oranienburg, Stadt	a) Steuerpflichtige	634	1 914	1 423	2 382	2 492	2 216
		b) Gesamtbetrag der Einkünfte (1 000 EUR)	–	3 896	10 814	30 005	43 603	49 638
		c) Zu versteuerndes Einkommen (1 000 EUR)	– 31	2 653	8 134	23 850	36 051	41 499
		d) Festzusetzende Einkommen-/Jahres- lohnsteuer (1 000 EUR)	3	77	197	867	2 537	4 077
12 0 65 276	Schönermark	a) Steuerpflichtige	8	21	11	19	30	16
		b) Gesamtbetrag der Einkünfte (1 000 EUR)	–	61	81	233	525	361
		c) Zu versteuerndes Einkommen (1 000 EUR)	–	34	64	195	444	297
		d) Festzusetzende Einkommen-/Jahres- lohnsteuer (1 000 EUR)	–	1	2	8	34	22
12 0 65 301	Sonnenberg	a) Steuerpflichtige	5	33	25	48	58	48
		b) Gesamtbetrag der Einkünfte (1 000 EUR)	–	65	175	601	1 024	1 086
		c) Zu versteuerndes Einkommen (1 000 EUR)	0	46	138	466	827	889
		d) Festzusetzende Einkommen-/Jahres- lohnsteuer (1 000 EUR)	–	1	4	13	64	91
12 0 65 310	Stechlin	a) Steuerpflichtige	12	48	43	61	71	47
		b) Gesamtbetrag der Einkünfte (1 000 EUR)	–	119	332	772	1 227	1 066
		c) Zu versteuerndes Einkommen (1 000 EUR)	– 1	77	247	621	979	880
		d) Festzusetzende Einkommen-/Jahres- lohnsteuer (1 000 EUR)	–	3	7	23	59	82

der Einkünfte von ... bis unter ... EUR								Insgesamt	Amtlicher Gemeinde- schlüssel
25 000 – 30 000	30 000 – 35 000	35 000 – 40 000	40 000 – 50 000	50 000 – 60 000	60 000 – 70 000	70 000 – 125 000	125 000 und mehr		
39	24	13	33	19	10	17	3	363	12 0 65 117
1 067	781	482	1 455	1 030	630	1 415	919	10 544	
843	631	407	1 209	901	517	1 170	873	8 755	
79	79	53	182	170	89	266	271	1 356	
978	847	657	960	629	448	839	230	11 955	12 0 65 136
26 810	27 466	24 660	42 922	34 443	28 953	74 717	44 849	382 914	
22 869	23 380	21 096	36 660	29 110	24 717	61 953	39 652	323 204	
2 879	3 313	3 448	6 466	5 508	4 966	15 050	13 315	59 439	
865	821	743	1 073	815	650	1 643	592	11 990	12 0 65 144
23 749	26 628	27 751	47 906	44 474	42 319	149 337	114 715	536 404	
19 636	22 411	23 104	39 769	37 243	36 037	121 806	100 539	447 374	
2 381	3 205	3 726	7 110	7 110	7 407	30 554	33 501	98 114	
303	261	196	269	220	143	249	75	3 466	12 0 65 165
8 351	8 449	7 301	11 975	11 937	9 228	22 097	15 432	118 173	
6 902	7 017	6 130	9 851	10 028	7 696	18 235	13 955	98 923	
819	935	897	1 517	1 704	1 449	4 282	4 355	17 347	
287	274	201	300	223	161	267	55	3 140	12 0 65 180
7 874	8 917	7 518	13 454	12 210	10 391	23 443	8 694	110 036	
6 557	7 588	6 311	11 313	10 196	8 754	19 267	7 630	91 839	
768	1 105	972	1 876	1 729	1 657	4 501	2 284	15 899	
171	156	95	116	78	51	79	18	1 853	12 0 65 193
4 677	5 032	3 550	5 169	4 259	3 304	7 180	5 476	52 710	
3 909	4 222	2 980	4 314	3 540	2 795	6 141	5 167	44 337	
450	555	429	715	632	542	1 507	1 698	7 294	
348	259	218	274	220	112	201	47	3 757	12 0 65 198
9 561	8 434	8 138	12 210	12 081	7 243	17 670	9 333	112 272	
7 866	7 038	6 800	10 017	10 128	6 100	14 858	8 043	92 964	
883	890	934	1 571	1 702	1 117	3 518	2 616	14 694	
523	462	399	674	495	402	1 050	362	6 979	12 0 65 225
14 413	14 976	14 931	30 054	27 086	26 042	95 228	79 295	334 091	
11 944	12 492	12 409	24 843	22 739	22 073	78 062	71 132	281 050	
1 419	1 751	1 980	4 287	4 304	4 414	19 278	24 474	63 621	
396	373	281	481	364	293	709	192	5 342	12 0 65 251
10 886	12 072	10 547	21 461	20 007	18 993	64 126	37 645	223 341	
8 978	10 083	8 822	17 948	16 684	16 098	52 979	33 455	187 105	
1 089	1 410	1 342	3 007	3 001	3 103	13 086	10 903	38 515	
1 753	1 702	1 211	1 639	1 185	685	1 457	358	21 051	12 0 65 256
48 077	55 209	45 244	73 101	64 865	44 342	128 527	79 952	677 272	
40 675	47 096	38 176	60 967	54 535	37 366	106 496	72 143	569 610	
5 059	6 733	5 802	10 296	9 741	7 167	25 345	24 166	102 066	
21	11	9	8	9	•	10	•	176	12 0 65 276
575	367	340	353	497	•	863	•	4 520	
487	320	278	292	420	•	692	•	3 760	
60	46	37	35	77	•	169	•	545	
39	24	21	28	23	•	12	•	376	12 0 65 301
1 074	782	784	1 279	1 266	•	1 141	•	10 304	
896	666	660	1 020	1 085	•	955	•	8 501	
107	94	103	154	183	•	216	•	1 226	
44	43	27	45	27	15	33	7	523	12 0 65 310
1 190	1 388	1 000	1 992	1 456	967	2 888	1 081	15 478	
939	1 156	822	1 682	1 258	799	2 530	971	12 960	
131	158	101	265	223	152	612	300	2 116	

### 3 Unbeschränkt Lohn- und Einkommensteuerpflichtige 2015 nach Größenklassen des Gesamtbetrages der Einkünfte sowie nach Verwaltungsbezirken

Amtlicher Gemeinde- schlüssel	Verwaltungsbezirk —		Größenklassen des Gesamtbetrages					
			Nullfälle	1 — 5 000	5 000 — 10 000	10 000 — 15 000	15 000 — 20 000	20 000 — 25 000
12 0 65 332	Velten, Stadt	a)	174	529	418	639	761	706
		b)	–	1 142	3 163	8 016	13 339	15 780
		c)	– 17	774	2 433	6 452	11 214	13 307
		d)	1	23	61	250	816	1 333
12 0 65 356	Zehdenick, Stadt	a)	181	592	421	648	913	714
		b)	–	1 319	3 223	8 124	16 012	15 944
		c)	– 5	938	2 411	6 417	13 293	13 397
		d)	1	17	65	212	906	1 234
<b>12 0 66 000</b>	<b>Oberspreewald-Lausitz</b>	<b>a)</b>	<b>1 786</b>	<b>4 640</b>	<b>3 424</b>	<b>6 655</b>	<b>6 903</b>	<b>5 649</b>
		<b>b)</b>	<b>–</b>	<b>9 265</b>	<b>26 030</b>	<b>84 302</b>	<b>120 536</b>	<b>126 161</b>
		<b>c)</b>	<b>– 125</b>	<b>6 051</b>	<b>19 510</b>	<b>65 922</b>	<b>98 686</b>	<b>104 660</b>
		<b>d)</b>	<b>5</b>	<b>159</b>	<b>428</b>	<b>1 993</b>	<b>6 534</b>	<b>9 438</b>
12 0 66 008	Altdöbern	a)	37	88	78	162	150	139
		b)	–	164	583	2 063	2 623	3 088
		c)	– 6	91	411	1 624	2 105	2 553
		d)	0	2	8	51	142	226
12 0 66 041	Bronkow	a)	12	28	20	32	46	22
		b)	–	57	164	402	808	484
		c)	–	29	126	326	690	394
		d)	0	0	1	11	48	32
12 0 66 052	Calau, Stadt	a)	135	311	267	453	507	423
		b)	–	652	2 042	5 664	8 894	9 439
		c)	– 2	400	1 522	4 428	7 350	7 857
		d)	0	10	30	135	539	743
12 0 66 064	Frauendorf	a)	3	16	16	30	44	31
		b)	–	30	124	380	767	698
		c)	–	13	87	307	640	566
		d)	0	0	1	10	44	65
12 0 66 104	Großkmehlen	a)	14	40	34	49	60	48
		b)	–	85	260	624	1 050	1 083
		c)	– 2	49	180	467	808	871
		d)	0	0	4	14	61	73
12 0 66 112	Großräschen, Stadt	a)	105	351	261	522	572	447
		b)	–	647	1 983	6 602	9 981	9 983
		c)	– 5	419	1 521	5 153	8 195	8 257
		d)	0	13	32	151	539	710
12 0 66 116	Grünewald	a)	5	12	18	25	36	31
		b)	–	15	141	319	634	700
		c)	–	3	111	243	500	571
		d)	–	0	2	8	38	55
12 0 66 120	Guteborn	a)	8	15	19	30	26	19
		b)	–	31	150	381	451	428
		c)	– 1	21	116	296	384	355
		d)	0	0	4	9	27	34
12 0 66 124	Hermsdorf	a)	7	16	22	48	47	53
		b)	–	41	164	605	836	1 181
		c)	– 2	27	120	480	695	1 002
		d)	0	0	1	17	49	102
12 0 66 132	Hohenbocka	a)	12	24	35	52	64	45
		b)	–	64	278	650	1 126	1 019
		c)	0	45	213	503	924	867
		d)	0	1	5	14	51	82

der Einkünfte von ... bis unter ... EUR								Insgesamt	Amtlicher Gemeinde- schlüssel
25 000 – 30 000	30 000 – 35 000	35 000 – 40 000	40 000 – 50 000	50 000 – 60 000	60 000 – 70 000	70 000 – 125 000	125 000 und mehr		
527	453	308	465	294	180	327	70	5 851	12 0 65 332
14 401	14 698	11 476	20 735	16 110	11 627	28 517	13 032	172 036	
12 313	12 516	9 677	17 410	13 602	9 826	23 653	11 590	144 749	
1 538	1 809	1 512	2 849	2 449	1 847	5 523	3 841	23 854	
500	431	296	374	223	156	223	50	5 722	12 0 65 356
13 693	13 983	11 075	16 687	12 162	10 112	19 653	11 520	153 506	
11 286	11 623	9 231	13 775	10 166	8 494	16 488	9 995	127 510	
1 216	1 449	1 253	2 173	1 763	1 633	3 864	3 039	18 825	
<b>3 832</b>	<b>3 076</b>	<b>2 372</b>	<b>3 603</b>	<b>2 343</b>	<b>1 572</b>	<b>2 602</b>	<b>663</b>	<b>49 120</b>	<b>12 0 66 000</b>
<b>104 907</b>	<b>99 623</b>	<b>88 748</b>	<b>161 417</b>	<b>127 631</b>	<b>101 822</b>	<b>228 542</b>	<b>133 871</b>	<b>1 412 854</b>	
<b>87 024</b>	<b>83 142</b>	<b>74 021</b>	<b>134 909</b>	<b>107 665</b>	<b>85 933</b>	<b>189 550</b>	<b>119 800</b>	<b>1 176 748</b>	
<b>9 392</b>	<b>10 572</b>	<b>10 416</b>	<b>21 621</b>	<b>19 136</b>	<b>16 362</b>	<b>44 519</b>	<b>38 731</b>	<b>189 308</b>	
94	72	51	86	42	38	45	8	1 090	12 0 66 008
2 581	2 351	1 877	3 855	2 316	2 446	3 969	1 489	29 405	
2 119	1 935	1 495	3 179	1 904	2 060	3 240	1 328	24 039	
225	258	203	502	330	400	749	372	3 468	
25	18	11	20	11	10	11	3	269	12 0 66 041
700	583	412	895	610	640	980	513	7 248	
561	479	325	736	501	534	811	456	5 970	
55	51	36	126	79	99	170	174	884	
286	245	190	265	166	114	197	39	3 598	12 0 66 052
7 841	7 963	7 090	11 877	9 067	7 366	17 282	8 118	103 296	
6 479	6 641	5 869	9 927	7 650	6 182	14 274	7 233	85 807	
691	853	840	1 582	1 322	1 143	3 235	2 245	13 367	
28	20	24	31	•	11	14	•	281	12 0 66 064
769	648	906	1 392	•	713	1 177	•	8 712	
652	540	778	1 135	•	611	963	•	7 277	
75	58	125	183	•	117	215	•	1 102	
41	32	33	34	17	20	30	12	464	12 0 66 104
1 125	1 017	1 242	1 526	920	1 303	2 647	2 261	15 144	
900	860	1 024	1 257	756	1 077	2 139	2 079	12 465	
90	101	138	198	133	187	496	736	2 231	
303	228	173	241	169	120	182	49	3 723	12 0 66 112
8 309	7 355	6 447	10 801	9 209	7 788	16 138	9 646	104 888	
6 870	6 151	5 402	8 954	7 682	6 551	13 446	8 529	87 122	
737	767	764	1 377	1 401	1 226	3 158	2 608	13 485	
23	15	15	25	21	•	9	•	246	12 0 66 116
633	483	562	1 121	1 153	•	777	•	7 316	
527	398	466	932	955	•	658	•	6 030	
56	47	58	146	166	•	145	•	844	
20	24	13	15	16	14	17	6	242	12 0 66 120
548	774	488	671	870	890	1 517	1 007	8 206	
464	643	409	519	718	676	1 246	886	6 730	
54	76	55	70	144	119	291	242	1 127	
30	19	20	42	31	10	29	3	377	12 0 66 124
814	623	769	1 894	1 661	645	2 420	446	12 098	
687	522	658	1 577	1 409	541	2 027	419	10 162	
75	69	88	253	231	93	438	144	1 560	
35	25	17	33	18	15	25	11	411	12 0 66 132
940	828	640	1 482	980	961	2 200	1 752	12 919	
776	673	535	1 220	826	803	1 781	1 488	10 655	
78	79	72	191	145	151	418	458	1 745	

### 3 Unbeschränkt Lohn- und Einkommensteuerpflichtige 2015 nach Größenklassen des Gesamtbetrages der Einkünfte sowie nach Verwaltungsbezirken

Amtlicher Gemeinde- schlüssel	Verwaltungsbezirk —		Größenklassen des Gesamtbetrages					
			Nullfälle	1 — 5 000	5 000 — 10 000	10 000 — 15 000	15 000 — 20 000	20 000 — 25 000
12 0 66 168	Kroppen	a) Steuerpflichtige	9	20	11	36	38	37
		b) Gesamtbetrag der Einkünfte (1 000 EUR)	–	45	85	453	652	821
		c) Zu versteuerndes Einkommen (1 000 EUR)	– 1	33	60	344	537	663
		d) Festzusetzende Einkommen-/Jahres- lohnsteuer (1 000 EUR)	0	1	0	10	38	59
12 0 66 176	Lauchhammer, Stadt	a) Steuerpflichtige	168	525	394	944	951	727
		b) Gesamtbetrag der Einkünfte (1 000 EUR)	–	1 049	2 996	12 027	16 572	16 278
		c) Zu versteuerndes Einkommen (1 000 EUR)	– 16	652	2 239	9 398	13 553	13 554
		d) Festzusetzende Einkommen-/Jahres- lohnsteuer (1 000 EUR)	0	16	40	266	862	1 171
12 0 66 188	Lindenau	a) Steuerpflichtige	5	24	17	24	50	33
		b) Gesamtbetrag der Einkünfte (1 000 EUR)	–	53	125	317	883	742
		c) Zu versteuerndes Einkommen (1 000 EUR)	–	31	95	243	719	607
		d) Festzusetzende Einkommen-/Jahres- lohnsteuer (1 000 EUR)	–	1	2	8	50	54
12 0 66 196	Lübbenau/Spreewald, Stadt	a) Steuerpflichtige	382	911	569	1 044	1 076	862
		b) Gesamtbetrag der Einkünfte (1 000 EUR)	–	1 766	4 332	13 189	18 875	19 258
		c) Zu versteuerndes Einkommen (1 000 EUR)	– 15	1 192	3 228	10 275	15 418	15 995
		d) Festzusetzende Einkommen-/Jahres- lohnsteuer (1 000 EUR)	2	42	84	320	1 022	1 504
12 0 66 202	Luckaitztal	a) Steuerpflichtige	7	42	27	38	64	35
		b) Gesamtbetrag der Einkünfte (1 000 EUR)	–	84	206	475	1 124	773
		c) Zu versteuerndes Einkommen (1 000 EUR)	–	57	147	361	917	623
		d) Festzusetzende Einkommen-/Jahres- lohnsteuer (1 000 EUR)	0	2	3	11	58	46
12 0 66 226	Neu-Seeland	a) Steuerpflichtige	10	25	20	30	26	23
		b) Gesamtbetrag der Einkünfte (1 000 EUR)	–	62	141	384	451	518
		c) Zu versteuerndes Einkommen (1 000 EUR)	– 1	44	107	308	363	434
		d) Festzusetzende Einkommen-/Jahres- lohnsteuer (1 000 EUR)	0	1	3	10	22	40
12 0 66 228	Neupetershain	a) Steuerpflichtige	29	55	26	77	75	63
		b) Gesamtbetrag der Einkünfte (1 000 EUR)	–	127	183	977	1 299	1 410
		c) Zu versteuerndes Einkommen (1 000 EUR)	– 1	76	143	775	1 075	1 166
		d) Festzusetzende Einkommen-/Jahres- lohnsteuer (1 000 EUR)	0	2	4	20	71	95
12 0 66 240	Ortrand, Stadt	a) Steuerpflichtige	21	89	48	126	105	117
		b) Gesamtbetrag der Einkünfte (1 000 EUR)	–	174	355	1 578	1 839	2 629
		c) Zu versteuerndes Einkommen (1 000 EUR)	– 10	112	265	1 189	1 498	2 191
		d) Festzusetzende Einkommen-/Jahres- lohnsteuer (1 000 EUR)	0	2	4	42	92	209
12 0 66 272	Ruhland, Stadt	a) Steuerpflichtige	51	107	102	217	198	227
		b) Gesamtbetrag der Einkünfte (1 000 EUR)	–	234	789	2 743	3 449	5 063
		c) Zu versteuerndes Einkommen (1 000 EUR)	– 7	139	571	2 152	2 841	4 220
		d) Festzusetzende Einkommen-/Jahres- lohnsteuer (1 000 EUR)	0	3	16	65	183	403
12 0 66 285	Schipkau	a) Steuerpflichtige	73	232	207	372	425	331
		b) Gesamtbetrag der Einkünfte (1 000 EUR)	–	552	1 541	4 705	7 372	7 397
		c) Zu versteuerndes Einkommen (1 000 EUR)	– 5	340	1 171	3 659	5 980	6 151
		d) Festzusetzende Einkommen-/Jahres- lohnsteuer (1 000 EUR)	0	8	30	116	401	597
12 0 66 292	Schwarzbach	a) Steuerpflichtige	10	20	28	38	39	37
		b) Gesamtbetrag der Einkünfte (1 000 EUR)	–	51	228	468	685	837
		c) Zu versteuerndes Einkommen (1 000 EUR)	0	39	162	361	572	696
		d) Festzusetzende Einkommen-/Jahres- lohnsteuer (1 000 EUR)	–	0	4	9	35	69
12 0 66 296	Schwarzheide, Stadt	a) Steuerpflichtige	65	170	151	293	320	277
		b) Gesamtbetrag der Einkünfte (1 000 EUR)	–	380	1 140	3 743	5 583	6 155
		c) Zu versteuerndes Einkommen (1 000 EUR)	– 7	252	866	2 948	4 581	5 231
		d) Festzusetzende Einkommen-/Jahres- lohnsteuer (1 000 EUR)	0	7	14	94	306	492
12 0 66 304	Senftenberg, Stadt	a) Steuerpflichtige	392	1 165	760	1 464	1 419	1 144
		b) Gesamtbetrag der Einkünfte (1 000 EUR)	–	2 173	5 809	18 642	24 711	25 557
		c) Zu versteuerndes Einkommen (1 000 EUR)	– 32	1 515	4 397	14 642	20 229	21 085
		d) Festzusetzende Einkommen-/Jahres- lohnsteuer (1 000 EUR)	1	34	96	440	1 317	1 778

der Einkünfte von ... bis unter ... EUR								Insgesamt	Amtlicher Gemeinde- schlüssel
25 000 – 30 000	30 000 – 35 000	35 000 – 40 000	40 000 – 50 000	50 000 – 60 000	60 000 – 70 000	70 000 – 125 000	125 000 und mehr		
19	25	22	26	•	18	26	•	305	12 0 66 168
521	811	826	1 173	•	1 156	2 304	•	9 925	
416	676	664	971	•	975	1 841	•	8 069	
36	85	93	156	•	165	436	•	1 240	
521	389	302	457	266	190	330	88	6 252	12 0 66 176
14 298	12 570	11 270	20 477	14 458	12 275	28 901	15 183	178 355	
11 884	10 514	9 512	17 234	12 198	10 390	24 119	13 646	148 877	
1 216	1 335	1 329	2 637	2 091	1 946	5 701	4 127	22 738	
26	18	21	26	22	14	15	5	300	12 0 66 188
717	584	776	1 135	1 216	904	1 465	711	9 628	
591	464	642	933	1 010	756	1 185	608	7 882	
54	52	80	139	174	125	290	183	1 210	
520	438	328	475	299	174	303	89	7 470	12 0 66 196
14 237	14 177	12 233	21 162	16 373	11 223	26 587	19 098	192 512	
11 864	11 874	10 173	17 607	13 878	9 499	22 373	17 037	160 399	
1 324	1 543	1 387	2 739	2 397	1 819	5 227	5 356	24 766	
28	41	21	30	23	•	23	•	393	12 0 66 202
772	1 349	790	1 320	1 245	•	2 001	•	11 301	
648	1 101	649	1 080	1 055	•	1 652	•	9 301	
68	135	85	173	194	•	396	•	1 420	
25	19	10	21	14	11	12	6	252	12 0 66 226
683	622	375	942	768	721	1 126	903	7 695	
560	526	308	776	646	610	967	767	6 415	
62	69	35	112	103	111	222	233	1 023	
32	26	26	41	23	•	27	•	518	12 0 66 228
869	839	980	1 818	1 260	•	2 278	•	13 481	
722	709	818	1 516	1 058	•	1 860	•	11 167	
74	86	112	240	185	•	409	•	1 600	
76	59	46	64	42	35	56	15	899	12 0 66 240
2 075	1 921	1 713	2 864	2 291	2 260	4 889	2 827	27 414	
1 726	1 601	1 412	2 332	1 932	1 878	4 098	2 511	22 736	
194	190	192	397	315	340	922	776	3 674	
118	106	93	127	97	73	115	27	1 658	12 0 66 272
3 235	3 453	3 511	5 754	5 275	4 744	10 124	5 327	53 700	
2 659	2 854	2 917	4 888	4 504	4 007	8 463	4 615	44 824	
302	359	415	830	824	741	2 001	1 508	7 650	
266	189	167	231	158	82	178	29	2 940	12 0 66 285
7 284	6 112	6 241	10 376	8 617	5 264	15 590	5 573	86 624	
6 070	5 110	5 168	8 733	7 295	4 422	12 963	5 088	72 147	
676	656	733	1 444	1 341	842	3 047	1 558	11 449	
29	23	22	27	21	12	18	5	329	12 0 66 292
801	737	822	1 249	1 111	772	1 553	976	10 289	
673	612	699	1 019	926	637	1 267	885	8 546	
81	72	90	152	154	119	298	305	1 388	
183	137	110	234	182	103	198	46	2 469	12 0 66 296
5 003	4 460	4 126	10 640	9 888	6 731	17 539	8 838	84 227	
4 229	3 740	3 499	9 213	8 534	5 739	14 350	7 855	71 030	
471	500	536	1 600	1 621	1 160	3 422	2 545	12 767	
806	625	468	766	503	335	574	166	10 587	12 0 66 304
22 007	20 225	17 554	34 196	27 347	21 786	50 740	36 790	307 535	
18 219	16 947	14 704	28 559	23 059	18 450	41 992	33 206	256 973	
1 968	2 225	2 109	4 713	4 210	3 669	10 101	11 505	44 168	

### 3 Unbeschränkt Lohn- und Einkommensteuerpflichtige 2015 nach Größenklassen des Gesamtbetrages der Einkünfte sowie nach Verwaltungsbezirken

Amtlicher Gemeinde- schlüssel	Verwaltungsbezirk —		Größenklassen des Gesamtbetrages					
			Nullfälle	1 — 5 000	5 000 — 10 000	10 000 — 15 000	15 000 — 20 000	20 000 — 25 000
12 0 66 316	Tettau	a)	7	27	26	49	55	43
		b)	–	64	193	620	942	943
		c)	0	37	133	487	770	755
		d)	–	0	3	16	48	56
12 0 66 320	Vetschau/Spreewald, Stadt	a)	219	327	268	500	510	435
		b)	–	664	2 017	6 291	8 931	9 677
		c)	– 11	436	1 520	4 954	7 342	7 996
		d)	0	12	36	148	491	743
<b>12 0 67 000</b>	<b>Oder-Spree</b>	<b>a)</b>	<b>2 300</b>	<b>7 034</b>	<b>5 262</b>	<b>9 238</b>	<b>10 215</b>	<b>8 695</b>
		<b>b)</b>	<b>–</b>	<b>13 829</b>	<b>39 949</b>	<b>116 587</b>	<b>178 351</b>	<b>194 671</b>
		<b>c)</b>	<b>– 178</b>	<b>8 731</b>	<b>29 537</b>	<b>90 847</b>	<b>145 966</b>	<b>160 952</b>
		<b>d)</b>	<b>41</b>	<b>262</b>	<b>657</b>	<b>2 942</b>	<b>10 162</b>	<b>15 085</b>
12 0 67 024	Bad Saarow	a)	46	187	140	324	307	248
		b)	–	413	1 063	4 117	5 350	5 530
		c)	– 8	247	771	3 114	4 297	4 527
		d)	0	6	12	108	296	390
12 0 67 036	Beeskow, Stadt	a)	118	349	245	501	511	410
		b)	–	699	1 874	6 320	8 930	9 132
		c)	– 13	440	1 375	4 970	7 346	7 497
		d)	0	12	29	162	507	704
12 0 67 040	Berkenbrück	a)	11	57	29	59	49	53
		b)	–	109	215	756	853	1 185
		c)	– 3	65	167	582	680	959
		d)	0	2	5	18	42	82
12 0 67 072	Briesen (Mark)	a)	26	105	100	160	161	134
		b)	–	201	761	2 031	2 815	2 998
		c)	– 2	118	557	1 601	2 301	2 473
		d)	0	6	28	60	155	241
12 0 67 076	Brieskow-Finkenheerd	a)	66	82	70	116	120	108
		b)	–	143	528	1 450	2 083	2 400
		c)	– 1	96	389	1 145	1 709	2 001
		d)	0	3	7	34	110	182
12 0 67 112	Diensdorf-Radlow	a)	4	21	13	38	28	34
		b)	–	43	103	487	483	763
		c)	0	21	71	357	395	641
		d)	–	0	1	9	22	65
12 0 67 120	Eisenhüttenstadt, Stadt	a)	347	1 189	696	1 512	1 312	1 019
		b)	–	2 226	5 330	19 025	22 855	22 866
		c)	– 15	1 493	4 075	15 096	18 888	19 175
		d)	1	34	106	449	1 277	1 741
12 0 67 124	Erkner, Stadt	a)	205	514	323	614	702	594
		b)	–	966	2 434	7 752	12 207	13 324
		c)	– 13	615	1 756	5 983	10 027	10 993
		d)	0	15	43	200	672	1 077
12 0 67 137	Friedland, Stadt	a)	42	102	123	175	228	141
		b)	–	228	928	2 220	3 953	3 157
		c)	– 1	104	661	1 683	3 185	2 567
		d)	0	3	9	52	228	216
12 0 67 144	Fürstenwalde/Spree, Stadt	a)	519	1 533	1 121	1 631	1 891	1 638
		b)	–	2 944	8 444	20 524	33 013	36 601
		c)	– 18	1 996	6 365	16 257	27 433	30 586
		d)	2	43	135	550	1 923	2 925



der Einkünfte von ... bis unter ... EUR								Insgesamt	Amtlicher Gemeinde- schlüssel
25 000 – 30 000	30 000 – 35 000	35 000 – 40 000	40 000 – 50 000	50 000 – 60 000	60 000 – 70 000	70 000 – 125 000	125 000 und mehr		
28	33	18	31	17	12	19	5	370	12 0 66 316
758	1 078	682	1 384	926	782	1 667	858	10 897	
611	866	560	1 141	766	664	1 369	804	8 963	
62	93	72	159	124	124	319	239	1 314	
270	250	171	255	157	123	149	43	3 677	12 0 66 320
7 385	8 060	6 415	11 415	8 536	8 003	12 673	9 972	100 040	
6 115	6 705	5 334	9 472	7 107	6 764	10 467	8 961	83 162	
671	811	771	1 502	1 232	1 271	2 414	2 986	13 088	
<b>6 456</b>	<b>5 975</b>	<b>5 035</b>	<b>6 472</b>	<b>4 240</b>	<b>2 881</b>	<b>5 530</b>	<b>1 591</b>	<b>80 924</b>	<b>12 0 67 000</b>
<b>177 062</b>	<b>193 760</b>	<b>188 244</b>	<b>288 664</b>	<b>231 773</b>	<b>186 501</b>	<b>492 025</b>	<b>340 912</b>	<b>2 642 328</b>	
<b>147 108</b>	<b>163 899</b>	<b>159 139</b>	<b>240 509</b>	<b>194 288</b>	<b>157 539</b>	<b>409 252</b>	<b>305 971</b>	<b>2 213 562</b>	
<b>17 213</b>	<b>22 500</b>	<b>24 495</b>	<b>40 113</b>	<b>34 868</b>	<b>30 263</b>	<b>97 561</b>	<b>102 064</b>	<b>398 225</b>	
164	173	135	198	108	122	215	130	2 497	12 0 67 024
4 489	5 594	5 023	8 780	5 926	7 966	19 704	33 100	107 052	
3 568	4 708	4 158	7 414	4 898	6 694	16 496	29 317	90 201	
408	628	740	1 254	901	1 373	4 180	10 402	20 696	
241	282	183	246	153	93	177	50	3 559	12 0 67 036
6 601	9 113	6 832	10 954	8 360	6 039	15 607	10 724	101 185	
5 479	7 781	5 732	9 206	7 018	5 080	12 941	9 587	84 440	
610	1 069	874	1 500	1 203	927	2 936	3 157	13 691	
37	43	19	39	20	22	33	4	475	12 0 67 040
1 021	1 399	709	1 747	1 101	1 430	2 827	719	14 071	
839	1 164	600	1 442	938	1 216	2 371	669	11 690	
100	160	84	247	171	217	519	200	1 847	
99	94	88	113	68	34	89	15	1 286	12 0 67 072
2 731	3 037	3 287	5 077	3 701	2 212	7 801	3 451	40 105	
2 266	2 486	2 743	4 192	3 082	1 891	6 410	2 912	33 031	
267	313	427	645	521	343	1 515	940	5 462	
78	68	54	71	61	45	90	11	1 040	12 0 67 076
2 144	2 217	2 018	3 187	3 321	2 896	7 719	1 765	31 871	
1 777	1 860	1 764	2 638	2 824	2 462	6 428	1 558	26 650	
190	233	271	442	500	442	1 445	432	4 291	
22	20	14	15	16	8	23	9	265	12 0 67 112
595	648	535	690	863	501	2 040	1 653	9 404	
492	567	464	565	736	416	1 719	1 458	7 903	
70	85	86	98	147	69	403	485	1 540	
781	831	912	902	518	326	540	107	10 992	12 0 67 120
21 399	27 068	34 114	40 082	28 222	21 062	47 649	20 760	312 658	
18 224	23 650	29 945	34 343	23 833	17 948	39 966	18 594	265 215	
2 085	3 368	4 754	5 655	4 170	3 380	9 284	5 966	42 270	
513	380	351	437	296	179	356	87	5 551	12 0 67 124
14 080	12 319	13 106	19 524	16 232	11 541	31 648	23 719	178 852	
11 693	10 355	11 133	16 195	13 701	9 655	26 129	22 144	150 368	
1 392	1 447	1 739	2 766	2 521	1 826	6 147	7 189	27 036	
116	114	89	110	55	38	67	14	1 414	12 0 67 137
3 171	3 681	3 316	4 915	2 999	2 444	5 978	2 631	39 621	
2 610	2 997	2 727	4 029	2 519	2 024	4 983	2 363	32 447	
296	372	398	673	408	369	1 140	735	4 900	
1 242	1 102	686	887	614	356	671	171	14 062	12 0 67 144
34 101	35 637	25 658	39 534	33 521	23 057	59 722	35 993	388 747	
28 658	30 506	21 595	32 848	27 919	19 480	49 549	32 338	325 513	
3 475	4 246	3 279	5 583	5 086	3 758	11 776	10 755	53 535	

### 3 Unbeschränkt Lohn- und Einkommensteuerpflichtige 2015 nach Größenklassen des Gesamtbetrages der Einkünfte sowie nach Verwaltungsbezirken

Amtlicher Gemeinde- schlüssel	Verwaltungsbezirk —		Größenklassen des Gesamtbetrages					
			Nullfälle	1 — 5 000	5 000 — 10 000	10 000 — 15 000	15 000 — 20 000	20 000 — 25 000
12 0 67 173	Gosen-Neu Zittau	a) Steuerpflichtige	38	137	90	170	166	169
		b) Gesamtbetrag der Einkünfte (1 000 EUR)	–	330	682	2 126	2 910	3 785
		c) Zu versteuerndes Einkommen (1 000 EUR)	– 7	182	514	1 667	2 348	3 039
		d) Festzusetzende Einkommen-/Jahres- lohnsteuer (1 000 EUR)	0	4	12	54	165	281
12 0 67 180	Groß Lindow	a)	25	42	33	100	100	76
		b)	–	76	247	1 253	1 753	1 701
		c)	– 4	42	176	951	1 417	1 352
		d)	0	1	5	30	96	126
12 0 67 201	Grünheide (Mark)	a)	84	258	213	405	455	426
		b)	–	525	1 610	5 155	7 947	9 596
		c)	– 5	293	1 165	3 963	6 420	7 764
		d)	0	9	27	157	424	726
12 0 67 205	Grunow-Dammendorf	a)	8	13	14	32	30	23
		b)	–	18	105	409	529	514
		c)	– 1	11	85	309	432	440
		d)	–	0	3	10	28	44
12 0 67 237	Jacobsdorf	a)	16	66	53	79	99	85
		b)	–	125	411	1 001	1 721	1 932
		c)	0	84	293	723	1 400	1 627
		d)	0	2	11	21	99	166
12 0 67 288	Langewahl	a)	11	13	19	38	52	46
		b)	–	31	140	492	926	1 020
		c)	– 7	22	98	375	754	841
		d)	0	0	2	11	53	74
12 0 67 292	Lawitz	a)	•	13	•	27	35	23
		b)	–	28	•	331	619	505
		c)	–	21	•	273	518	412
		d)	–	1	•	10	37	36
12 0 67 324	Mixdorf	a)	9	29	23	33	40	35
		b)	–	72	180	421	708	791
		c)	– 1	53	137	323	575	631
		d)	0	1	4	13	40	58
12 0 67 336	Müllrose, Stadt	a)	57	128	126	234	268	227
		b)	–	238	970	2 909	4 664	5 076
		c)	– 3	123	679	2 289	3 848	4 179
		d)	0	3	13	68	273	415
12 0 67 338	Neiße- münde	a)	19	51	41	89	92	68
		b)	–	108	319	1 124	1 616	1 514
		c)	–	72	239	864	1 326	1 257
		d)	0	1	5	24	88	122
12 0 67 357	Neuzelle	a)	46	156	114	209	231	185
		b)	–	284	879	2 606	4 044	4 125
		c)	– 3	162	648	2 020	3 286	3 422
		d)	0	2	26	53	228	311
12 0 67 397	Ragow-Merz	a)	7	9	12	20	23	27
		b)	–	21	92	255	399	609
		c)	0	9	70	196	320	502
		d)	–	–	2	6	19	41
12 0 67 408	Rauen	a)	25	88	37	68	112	87
		b)	–	118	285	865	1 950	1 946
		c)	– 6	79	205	654	1 563	1 594
		d)	0	1	4	20	109	149

der Einkünfte von ... bis unter ... EUR								Insgesamt	Amtlicher Gemeinde- schlüssel
25 000 – 30 000	30 000 – 35 000	35 000 – 40 000	40 000 – 50 000	50 000 – 60 000	60 000 – 70 000	70 000 – 125 000	125 000 und mehr		
145	112	83	131	85	79	101	10	1 516	12 0 67 173
3 966	3 624	3 089	5 947	4 706	5 126	8 814	3 624	48 730	
3 350	3 051	2 579	4 899	3 947	4 357	7 405	3 445	40 775	
415	420	393	821	704	813	1 715	1 097	6 894	
61	71	50	64	51	26	76	19	794	12 0 67 180
1 684	2 313	1 858	2 844	2 801	1 684	6 943	4 259	29 416	
1 374	1 977	1 551	2 328	2 382	1 428	5 900	3 819	24 692	
139	284	224	412	424	375	1 413	1 344	4 874	
322	328	240	325	215	168	342	123	3 904	12 0 67 201
8 801	10 643	8 975	14 491	11 748	10 879	30 910	25 936	147 215	
7 309	8 892	7 458	12 031	9 913	9 232	25 624	23 367	123 425	
883	1 249	1 114	2 031	1 842	1 872	6 375	8 059	24 768	
20	19	16	17	13	12	10	3	230	12 0 67 205
549	621	597	757	700	770	920	499	6 989	
462	524	510	632	600	645	802	439	5 891	
62	76	72	90	92	125	184	150	936	
73	63	55	84	56	35	77	20	861	12 0 67 237
1 996	2 023	2 068	3 699	3 089	2 268	7 043	4 447	31 823	
1 624	1 697	1 781	3 059	2 614	1 901	5 945	4 062	26 809	
190	221	271	492	459	353	1 407	1 366	5 056	
43	35	46	39	17	16	26	6	407	12 0 67 288
1 174	1 140	1 719	1 722	928	1 013	2 262	1 097	13 663	
943	971	1 446	1 402	766	857	1 866	1 034	11 368	
112	132	234	221	223	155	418	317	1 952	
17	25	21	24	22	22	30	•	278	12 0 67 292
469	812	772	1 096	1 212	1 427	2 633	•	11 615	
385	670	646	914	1 007	1 192	2 204	•	9 787	
41	84	109	180	172	195	558	•	1 883	
30	29	28	49	37	32	56	23	453	12 0 67 324
827	950	1 042	2 209	2 026	2 065	4 905	5 529	21 724	
647	781	869	1 840	1 703	1 745	4 193	5 077	18 572	
60	116	124	343	290	332	974	1 774	4 129	
162	153	131	180	126	97	172	55	2 116	12 0 67 336
4 414	4 971	4 897	8 033	6 898	6 206	15 222	11 858	76 355	
3 659	4 228	4 083	6 700	5 830	5 245	12 738	10 421	64 020	
427	592	638	1 189	1 010	1 022	3 027	3 626	12 303	
56	52	61	65	45	35	43	7	724	12 0 67 338
1 543	1 674	2 287	2 909	2 458	2 285	3 738	1 504	23 078	
1 275	1 391	1 934	2 383	2 015	1 949	3 083	1 361	19 150	
148	172	301	386	345	356	712	484	3 144	
146	169	132	182	124	63	156	33	1 946	12 0 67 357
4 016	5 498	4 945	8 144	6 769	4 102	13 394	7 149	65 956	
3 332	4 589	4 151	6 778	5 546	3 442	11 027	6 443	54 843	
374	625	636	1 154	981	622	2 506	2 068	9 587	
18	22	21	26	11	14	16	4	230	12 0 67 397
492	727	785	1 153	607	912	1 307	773	8 130	
408	576	658	949	521	779	1 078	702	6 767	
46	60	97	137	95	146	237	205	1 090	
64	63	52	103	62	40	95	20	916	12 0 67 408
1 755	2 056	1 928	4 560	3 403	2 607	8 606	4 475	34 555	
1 452	1 712	1 595	3 755	2 849	2 193	7 155	3 953	28 752	
175	246	229	632	503	430	1 715	1 331	5 543	

### 3 Unbeschränkt Lohn- und Einkommensteuerpflichtige 2015 nach Größenklassen des Gesamtbetrages der Einkünfte sowie nach Verwaltungsbezirken

Amtlicher Gemeinde- schlüssel	Verwaltungsbezirk —		Größenklassen des Gesamtbetrages					
			Nullfälle	1 — 5 000	5 000 — 10 000	10 000 — 15 000	15 000 — 20 000	20 000 — 25 000
12 0 67 413	Reichenwalde	a) Steuerpflichtige	10	60	29	35	63	63
		b) Gesamtbetrag der Einkünfte (1 000 EUR)	–	74	214	438	1 093	1 403
		c) Zu versteuerndes Einkommen (1 000 EUR)	– 3	44	170	329	850	1 170
		d) Festzusetzende Einkommen-/Jahres- lohnsteuer (1 000 EUR)	0	0	3	12	51	105
12 0 67 426	Rietz-Neuendorf	a) Steuerpflichtige	42	133	159	206	268	280
		b) Gesamtbetrag der Einkünfte (1 000 EUR)	–	271	1 199	2 587	4 693	6 250
		c) Zu versteuerndes Einkommen (1 000 EUR)	– 4	145	887	1 996	3 837	5 189
		d) Festzusetzende Einkommen-/Jahres- lohnsteuer (1 000 EUR)	0	4	12	64	268	488
12 0 67 438	Schlaubetal	a) Steuerpflichtige	21	48	41	78	66	81
		b) Gesamtbetrag der Einkünfte (1 000 EUR)	–	97	299	998	1 147	1 794
		c) Zu versteuerndes Einkommen (1 000 EUR)	– 2	65	185	783	929	1 463
		d) Festzusetzende Einkommen-/Jahres- lohnsteuer (1 000 EUR)	0	2	4	21	61	118
12 0 67 440	Schöneiche bei Berlin	a) Steuerpflichtige	141	435	325	547	629	534
		b) Gesamtbetrag der Einkünfte (1 000 EUR)	–	916	2 454	6 940	10 999	12 005
		c) Zu versteuerndes Einkommen (1 000 EUR)	– 18	558	1 820	5 304	8 872	9 835
		d) Festzusetzende Einkommen-/Jahres- lohnsteuer (1 000 EUR)	35	10	39	183	609	945
12 0 67 458	Sieddichum	a) Steuerpflichtige	6	33	31	66	71	58
		b) Gesamtbetrag der Einkünfte (1 000 EUR)	–	53	231	821	1 237	1 295
		c) Zu versteuerndes Einkommen (1 000 EUR)	–	37	178	640	1 006	1 064
		d) Festzusetzende Einkommen-/Jahres- lohnsteuer (1 000 EUR)	0	1	4	15	61	97
12 0 67 469	Spreenhagen	a) Steuerpflichtige	30	99	105	165	212	183
		b) Gesamtbetrag der Einkünfte (1 000 EUR)	–	231	807	2 099	3 680	4 077
		c) Zu versteuerndes Einkommen (1 000 EUR)	– 8	148	570	1 598	2 998	3 329
		d) Festzusetzende Einkommen-/Jahres- lohnsteuer (1 000 EUR)	0	4	11	47	188	295
12 0 67 473	Steinhöfel	a) Steuerpflichtige	47	165	195	234	313	229
		b) Gesamtbetrag der Einkünfte (1 000 EUR)	–	350	1 490	2 930	5 449	5 104
		c) Zu versteuerndes Einkommen (1 000 EUR)	– 1	206	1 121	2 305	4 510	4 241
		d) Festzusetzende Einkommen-/Jahres- lohnsteuer (1 000 EUR)	0	22	20	81	318	407
12 0 67 481	Storkow (Mark), Stadt	a) Steuerpflichtige	106	387	300	438	604	551
		b) Gesamtbetrag der Einkünfte (1 000 EUR)	–	748	2 359	5 570	10 543	12 327
		c) Zu versteuerndes Einkommen (1 000 EUR)	– 6	488	1 708	4 356	8 570	10 208
		d) Festzusetzende Einkommen-/Jahres- lohnsteuer (1 000 EUR)	0	13	32	141	573	950
12 0 67 493	Tauche	a) Steuerpflichtige	48	122	96	227	283	237
		b) Gesamtbetrag der Einkünfte (1 000 EUR)	–	248	711	2 878	4 978	5 318
		c) Zu versteuerndes Einkommen (1 000 EUR)	– 14	155	516	2 231	4 042	4 395
		d) Festzusetzende Einkommen-/Jahres- lohnsteuer (1 000 EUR)	0	3	9	75	276	405
12 0 67 508	Vogelsang	a) Steuerpflichtige	•	18	•	27	29	38
		b) Gesamtbetrag der Einkünfte (1 000 EUR)	–	44	•	347	512	846
		c) Zu versteuerndes Einkommen (1 000 EUR)	–	28	•	266	423	685
		d) Festzusetzende Einkommen-/Jahres- lohnsteuer (1 000 EUR)	–	1	•	10	31	59
12 0 67 520	Wendisch Rietz	a) Steuerpflichtige	12	43	53	95	104	69
		b) Gesamtbetrag der Einkünfte (1 000 EUR)	–	92	401	1 192	1 818	1 552
		c) Zu versteuerndes Einkommen (1 000 EUR)	–	38	302	929	1 514	1 243
		d) Festzusetzende Einkommen-/Jahres- lohnsteuer (1 000 EUR)	0	2	3	32	111	107
12 0 67 528	Wiesenu	a) Steuerpflichtige	11	43	29	51	94	57
		b) Gesamtbetrag der Einkünfte (1 000 EUR)	–	94	213	644	1 666	1 280
		c) Zu versteuerndes Einkommen (1 000 EUR)	–	66	158	511	1 361	1 078
		d) Festzusetzende Einkommen-/Jahres- lohnsteuer (1 000 EUR)	0	1	3	13	90	109
12 0 67 544	Woltersdorf	a) Steuerpflichtige	74	261	210	363	387	378
		b) Gesamtbetrag der Einkünfte (1 000 EUR)	–	579	1 571	4 594	6 777	8 527
		c) Zu versteuerndes Einkommen (1 000 EUR)	– 7	353	1 136	3 483	5 400	7 025
		d) Festzusetzende Einkommen-/Jahres- lohnsteuer (1 000 EUR)	0	50	23	111	543	673

der Einkünfte von ... bis unter ... EUR								Insgesamt	Amtlicher Gemeinde- schlüssel
25 000 – 30 000	30 000 – 35 000	35 000 – 40 000	40 000 – 50 000	50 000 – 60 000	60 000 – 70 000	70 000 – 125 000	125 000 und mehr		
31	28	25	53	29	17	37	16	496	12 0 67 413
846	916	940	2 376	1 583	1 093	3 285	3 286	17 545	
698	722	791	1 984	1 337	908	2 709	2 975	14 683	
71	89	115	294	223	159	644	955	2 722	
159	122	120	150	103	61	103	32	1 938	12 0 67 426
4 374	3 938	4 483	6 717	5 654	3 924	9 434	6 982	60 507	
3 612	3 307	3 702	5 525	4 701	3 219	7 960	6 416	50 492	
410	449	481	853	815	552	1 920	2 157	8 473	
68	63	69	69	69	54	86	11	824	12 0 67 438
1 868	2 063	2 573	3 098	3 788	3 513	7 662	1 886	30 786	
1 577	1 742	2 196	2 624	3 156	2 926	6 397	1 716	25 758	
186	234	341	428	512	530	1 530	493	4 461	
478	384	342	512	348	290	671	264	5 900	12 0 67 440
13 113	12 487	12 805	22 904	19 005	18 829	61 013	52 200	245 669	
10 689	10 470	10 646	18 905	15 840	16 019	50 218	46 374	205 531	
1 256	1 511	1 664	3 328	3 044	3 245	12 419	15 280	43 567	
47	62	63	75	52	40	90	20	714	12 0 67 458
1 286	2 026	2 364	3 313	2 843	2 611	7 636	4 666	30 382	
1 068	1 723	1 998	2 803	2 470	2 198	6 424	4 287	25 894	
140	255	328	462	458	465	1 440	1 476	5 201	
121	116	81	122	81	47	81	17	1 460	12 0 67 469
3 328	3 774	3 014	5 468	4 398	3 042	7 083	2 858	43 859	
2 737	3 156	2 517	4 458	3 663	2 550	5 802	2 543	36 060	
301	409	353	690	624	488	1 361	776	5 547	
157	143	115	156	100	52	101	24	2 031	12 0 67 473
4 296	4 630	4 305	6 910	5 479	3 353	8 834	4 466	57 596	
3 553	3 868	3 576	5 793	4 635	2 805	7 311	3 893	47 817	
380	500	523	905	795	533	1 708	1 253	7 445	
325	300	243	316	192	105	202	60	4 129	12 0 67 481
8 912	9 689	9 081	14 185	10 504	6 766	17 590	14 623	122 897	
7 353	8 064	7 590	11 688	8 795	5 661	14 830	13 254	102 559	
827	1 024	1 098	1 782	1 568	1 035	3 483	4 771	17 297	
148	123	91	120	79	56	73	18	1 721	12 0 67 493
4 052	4 003	3 419	5 322	4 301	3 645	6 349	3 500	48 724	
3 340	3 330	2 802	4 432	3 594	3 073	5 294	3 071	40 261	
363	390	382	709	598	581	1 221	956	5 969	
20	31	27	35	24	17	18	•	297	12 0 67 508
544	1 003	1 002	1 543	1 330	1 115	1 573	•	10 271	
445	822	837	1 272	1 105	936	1 353	•	8 529	
39	101	125	196	186	163	306	•	1 295	
60	36	49	52	33	26	60	23	715	12 0 67 520
1 644	1 159	1 825	2 302	1 794	1 714	5 391	4 884	25 768	
1 331	964	1 550	1 907	1 505	1 500	4 590	4 428	21 800	
177	131	253	315	280	317	1 142	1 464	4 334	
48	42	40	56	30	30	32	15	578	12 0 67 528
1 319	1 371	1 490	2 464	1 634	1 941	2 794	2 661	19 570	
1 057	1 153	1 268	2 057	1 369	1 647	2 330	2 339	16 396	
121	145	198	323	221	315	540	698	2 777	
291	232	246	377	287	187	465	150	3 908	12 0 67 544
7 998	7 491	9 245	16 822	15 687	12 083	41 730	29 590	162 692	
6 598	6 200	7 709	13 833	13 125	10 240	34 551	26 310	135 958	
832	877	1 251	2 457	2 446	1 984	8 469	8 705	28 419	

### 3 Unbeschränkt Lohn- und Einkommensteuerpflichtige 2015 nach Größenklassen des Gesamtbetrages der Einkünfte sowie nach Verwaltungsbezirken

Amtlicher Gemeinde- schlüssel	Verwaltungsbezirk —		Größenklassen des Gesamtbetrages					
			Nullfälle	1 — 5 000	5 000 — 10 000	10 000 — 15 000	15 000 — 20 000	20 000 — 25 000
12 0 67 552	Ziltendorf	a)	20	45	35	72	80	81
		b)	–	88	257	920	1 430	1 821
		c)	– 7	52	197	721	1 188	1 547
		d)	0	1	2	20	90	151
<b>12 0 68 000</b>	<b>Ostprignitz-Ruppin</b>	<b>a)</b>	<b>1 439</b>	<b>4 325</b>	<b>3 253</b>	<b>5 126</b>	<b>6 218</b>	<b>5 374</b>
		<b>b)</b>	<b>–</b>	<b>8 613</b>	<b>24 589</b>	<b>64 684</b>	<b>108 772</b>	<b>120 273</b>
		<b>c)</b>	<b>– 70</b>	<b>5 700</b>	<b>18 398</b>	<b>51 365</b>	<b>90 706</b>	<b>100 923</b>
		<b>d)</b>	<b>6</b>	<b>196</b>	<b>506</b>	<b>1 829</b>	<b>6 324</b>	<b>9 438</b>
12 0 68 052	Breddin	a)	6	43	28	51	58	52
		b)	–	103	214	654	1 020	1 175
		c)	–	78	163	499	853	977
		d)	0	1	5	14	59	88
12 0 68 072	Dabergotz	a)	4	15	21	21	31	35
		b)	–	29	149	261	529	784
		c)	0	21	117	210	445	652
		d)	0	1	1	11	28	54
12 0 68 109	Dreetz	a)	21	43	38	65	47	56
		b)	–	86	291	805	829	1 260
		c)	–	52	218	618	679	1 035
		d)	0	1	2	17	48	82
12 0 68 117	Fehrbellin	a)	108	433	305	425	603	508
		b)	–	802	2 290	5 338	10 582	11 386
		c)	– 9	531	1 711	4 211	8 845	9 511
		d)	0	20	52	147	638	918
12 0 68 181	Heiligengrabe	a)	63	177	142	205	263	244
		b)	–	349	1 096	2 535	4 637	5 457
		c)	– 12	238	827	1 999	3 835	4 599
		d)	0	7	21	74	269	376
12 0 68 188	Herzberg (Mark)	a)	8	21	20	30	46	29
		b)	–	58	153	385	818	641
		c)	–	35	117	308	687	525
		d)	0	0	4	10	46	46
12 0 68 264	Kyritz, Stadt	a)	130	422	287	451	517	414
		b)	–	800	2 153	5 721	9 025	9 291
		c)	– 8	536	1 585	4 514	7 453	7 702
		d)	1	13	34	152	507	674
12 0 68 280	Lindow (Mark), Stadt	a)	38	115	79	168	176	151
		b)	–	273	604	2 122	3 094	3 375
		c)	– 2	187	420	1 668	2 540	2 793
		d)	0	5	9	68	173	251
12 0 68 306	Märkisch Linden	a)	16	30	34	40	68	85
		b)	–	62	256	494	1 194	1 896
		c)	– 1	45	187	399	1 028	1 569
		d)	0	1	6	13	76	153
12 0 68 320	Neuruppin, Stadt	a)	454	1 340	1 011	1 736	2 008	1 725
		b)	–	2 722	7 679	21 950	35 106	38 585
		c)	– 14	1 791	5 816	17 648	29 633	32 684
		d)	2	46	202	651	2 090	3 230
12 0 68 324	Neustadt (Dosse), Stadt	a)	60	177	125	183	223	173
		b)	–	281	928	2 321	3 873	3 888
		c)	– 2	204	689	1 820	3 180	3 202
		d)	0	6	11	58	211	286

der Einkünfte von ... bis unter ... EUR								Insgesamt	Amtlicher Gemeinde- schlüssel
25 000 – 30 000	30 000 – 35 000	35 000 – 40 000	40 000 – 50 000	50 000 – 60 000	60 000 – 70 000	70 000 – 125 000	125 000 und mehr		
53	45	57	72	40	37	50	10	697	12 0 67 552
1 468	1 448	2 136	3 189	2 183	2 380	4 259	1 664	23 244	
1 224	1 245	1 834	2 687	1 829	2 025	3 474	1 495	19 511	
144	189	291	421	325	393	793	466	3 290	
<b>3 877</b>	<b>2 971</b>	<b>2 352</b>	<b>3 084</b>	<b>1 968</b>	<b>1 171</b>	<b>2 087</b>	<b>653</b>	<b>43 898</b>	<b>12 0 68 000</b>
<b>106 179</b>	<b>96 248</b>	<b>87 868</b>	<b>137 662</b>	<b>107 332</b>	<b>75 699</b>	<b>184 486</b>	<b>145 209</b>	<b>1 267 612</b>	
<b>89 113</b>	<b>80 792</b>	<b>73 864</b>	<b>114 918</b>	<b>89 749</b>	<b>64 053</b>	<b>153 827</b>	<b>128 650</b>	<b>1 061 988</b>	
<b>10 193</b>	<b>10 309</b>	<b>10 417</b>	<b>17 991</b>	<b>15 531</b>	<b>12 156</b>	<b>36 233</b>	<b>42 045</b>	<b>173 174</b>	
28	27	21	29	18	13	20	4	398	12 0 68 052
763	886	782	1 304	984	836	1 796	1 302	11 819	
621	734	650	1 088	822	705	1 519	1 225	9 933	
61	91	84	156	130	151	347	385	1 572	
24	29	25	19	20	•	16	•	270	12 0 68 072
646	922	936	828	1 097	•	1 391	•	8 370	
543	786	796	713	899	•	1 197	•	7 038	
63	104	116	120	157	•	292	•	1 099	
46	37	29	44	19	17	24	6	492	12 0 68 109
1 251	1 194	1 098	1 924	1 065	1 099	2 263	1 079	14 242	
1 025	1 005	915	1 592	895	905	1 887	983	11 809	
97	184	120	238	152	168	482	302	1 892	
350	283	226	327	206	108	185	46	4 113	12 0 68 117
9 601	9 129	8 471	14 558	11 215	7 024	16 204	9 201	115 802	
8 014	7 664	7 034	12 069	9 322	5 961	13 462	8 078	96 401	
915	970	980	1 814	1 550	1 111	3 254	2 632	15 001	
235	148	119	168	73	45	70	18	1 970	12 0 68 181
6 437	4 782	4 458	7 473	4 022	2 905	6 155	4 170	54 475	
5 427	3 991	3 692	6 183	3 356	2 467	5 026	3 742	45 368	
603	482	485	916	588	478	1 154	1 184	6 637	
24	7	14	25	13	12	13	4	266	12 0 68 188
652	227	524	1 126	733	774	1 115	772	7 978	
555	183	431	929	611	648	937	650	6 616	
62	20	63	132	105	105	217	213	1 023	
320	268	188	245	178	85	180	58	3 743	12 0 68 264
8 722	8 672	6 954	10 982	9 662	5 492	16 033	14 031	107 539	
7 277	7 326	5 847	9 198	8 073	4 661	13 562	12 690	90 419	
805	944	778	1 399	1 359	848	3 177	4 023	14 714	
120	90	57	85	52	29	68	11	1 239	12 0 68 280
3 326	2 943	2 134	3 815	2 843	1 894	5 985	4 229	36 637	
2 713	2 410	1 777	3 184	2 299	1 611	5 033	3 169	29 804	
311	279	242	506	401	292	1 179	1 197	4 914	
51	34	42	45	28	20	30	7	530	12 0 68 306
1 406	1 098	1 559	2 003	1 523	1 292	2 599	1 298	16 681	
1 190	929	1 315	1 681	1 270	1 084	2 177	1 192	14 067	
124	120	191	247	222	197	480	382	2 212	
1 215	895	742	982	635	387	752	274	14 156	12 0 68 320
33 337	29 021	27 721	43 897	34 694	25 010	67 119	59 060	425 899	
28 183	24 603	23 580	36 904	29 164	21 226	55 857	51 492	358 567	
3 424	3 344	3 555	6 208	5 298	4 167	13 387	16 984	62 586	
142	116	82	102	77	42	73	17	1 592	12 0 68 324
3 907	3 758	3 040	4 528	4 169	2 716	6 464	4 001	43 873	
3 216	3 213	2 551	3 788	3 461	2 284	5 259	3 609	36 474	
382	444	384	600	593	432	1 179	1 164	5 751	

### 3 Unbeschränkt Lohn- und Einkommensteuerpflichtige 2015 nach Größenklassen des Gesamtbetrages der Einkünfte sowie nach Verwaltungsbezirken

Amtlicher Gemeinde- schlüssel	Verwaltungsbezirk —		Größenklassen des Gesamtbetrages					
			Nullfälle	1 — 5 000	5 000 — 10 000	10 000 — 15 000	15 000 — 20 000	20 000 — 25 000
12 0 68 353	Rheinsberg, Stadt	a)	179	290	296	458	538	409
		b)	–	589	2 247	5 752	9 396	9 084
		c)	– 5	361	1 681	4 429	7 702	7 505
		d)	0	8	38	139	504	655
12 0 68 372	Rüthnick	a)	3	21	13	20	27	23
		b)	–	47	98	253	479	517
		c)	– 2	29	62	201	383	442
		d)	0	1	1	8	22	41
12 0 68 409	Sieversdorf-Hohenofen	a)	14	29	22	40	48	28
		b)	–	69	161	511	829	626
		c)	0	43	125	410	678	521
		d)	0	1	3	16	40	48
12 0 68 413	Storbeck-Frankendorf	a)	6	18	18	18	30	30
		b)	–	37	133	234	528	674
		c)	0	15	101	181	449	578
		d)	–	0	3	5	34	59
12 0 68 417	Stüdenitz-Schönermark	a)	10	23	25	29	42	34
		b)	–	45	196	356	739	755
		c)	0	28	140	279	615	622
		d)	0	0	2	7	42	55
12 0 68 425	Temnitzquell	a)	5	35	27	45	44	31
		b)	–	87	210	579	770	700
		c)	–	50	140	452	626	580
		d)	–	0	4	16	45	50
12 0 68 426	Temnitztal	a)	16	61	50	74	102	86
		b)	–	115	384	924	1 787	1 934
		c)	–	51	291	742	1 440	1 633
		d)	0	47	9	30	90	154
12 0 68 437	Vielitzsee	a)	4	32	18	26	26	24
		b)	–	69	133	316	456	537
		c)	–	36	95	248	374	441
		d)	0	3	2	11	28	46
12 0 68 452	Walsleben	a)	12	29	36	44	51	57
		b)	–	60	284	557	907	1 283
		c)	– 3	38	198	458	754	1 074
		d)	0	2	9	22	55	102
12 0 68 468	Wittstock/Dosse, Stadt	a)	182	666	465	678	880	833
		b)	–	1 346	3 464	8 530	15 369	18 626
		c)	– 7	943	2 606	6 812	12 863	15 789
		d)	1	23	69	234	923	1 490
12 0 68 477	Wusterhausen/Dosse	a)	81	257	165	281	337	290
		b)	–	476	1 234	3 604	5 881	6 508
		c)	– 5	307	929	2 877	4 897	5 429
		d)	0	9	19	112	346	482
12 0 68 501	Zernitz-Lohm	a)	19	48	28	38	53	57
		b)	–	107	231	483	922	1 290
		c)	–	80	181	383	747	1 059
		d)	0	2	1	16	48	99
<b>12 0 69 000</b>	<b>Potsdam-Mittelmark</b>	a)	<b>2 401</b>	<b>8 139</b>	<b>5 802</b>	<b>9 080</b>	<b>11 112</b>	<b>9 775</b>
		b)	<b>–</b>	<b>16 906</b>	<b>43 874</b>	<b>114 650</b>	<b>194 449</b>	<b>219 238</b>
		c)	<b>– 174</b>	<b>10 904</b>	<b>32 389</b>	<b>89 362</b>	<b>159 284</b>	<b>181 637</b>
		d)	<b>57</b>	<b>471</b>	<b>833</b>	<b>3 111</b>	<b>11 353</b>	<b>17 677</b>



der Einkünfte von ... bis unter ... EUR								Insgesamt	Amtlicher Gemeinde- schlüssel
25 000 – 30 000	30 000 – 35 000	35 000 – 40 000	40 000 – 50 000	50 000 – 60 000	60 000 – 70 000	70 000 – 125 000	125 000 und mehr		
254	240	178	231	170	105	173	47	3 568	12 0 68 353
6 940	7 753	6 648	10 336	9 283	6 799	15 177	10 270	100 275	
5 685	6 397	5 548	8 533	7 770	5 758	12 648	9 328	83 342	
578	737	792	1 333	1 313	1 092	2 913	3 038	13 142	
21	18	13	19	13	8	14	5	218	12 0 68 372
582	577	486	852	717	508	1 389	766	7 272	
482	484	392	707	623	428	1 187	674	6 092	
58	63	56	103	134	81	303	201	1 071	
23	21	18	28	11	•	10	•	305	12 0 68 409
632	688	670	1 264	616	•	895	•	7 856	
520	576	561	1 027	526	•	772	•	6 500	
55	68	62	139	94	•	175	•	827	
22	19	16	10	10	10	13	5	225	12 0 68 413
596	608	602	440	535	642	1 117	849	6 994	
494	510	506	364	452	538	967	783	5 938	
58	58	67	55	85	87	242	245	999	
18	15	20	18	11	7	12	5	269	12 0 68 417
498	487	752	798	596	447	996	903	7 567	
423	382	643	657	501	377	873	807	6 346	
42	51	86	95	90	62	186	263	979	
38	23	12	28	15	8	13	5	329	12 0 68 425
1 044	746	450	1 269	830	507	1 073	817	9 083	
875	596	382	1 042	688	441	877	712	7 462	
92	63	52	151	107	90	198	231	1 099	
50	25	34	47	25	33	26	9	638	12 0 68 426
1 347	810	1 278	2 089	1 347	2 145	2 164	2 738	19 062	
1 115	661	1 053	1 711	1 133	1 794	1 799	2 522	15 948	
110	83	125	253	181	359	382	814	2 635	
24	12	11	16	9	3	11	3	219	12 0 68 437
668	399	410	702	495	194	998	630	6 007	
546	322	338	555	395	166	847	599	4 961	
61	45	43	86	79	28	191	228	851	
34	19	17	24	16	•	20	•	370	12 0 68 452
924	615	635	1 079	889	•	1 645	•	9 808	
784	510	536	929	741	•	1 343	•	8 156	
87	63	74	140	135	•	297	•	1 170	
593	467	338	422	260	145	234	79	6 242	12 0 68 468
16 227	15 162	12 663	18 805	14 137	9 335	20 345	19 028	173 038	
13 906	12 754	10 612	15 766	11 873	7 903	17 002	17 445	146 268	
1 613	1 524	1 449	2 378	1 980	1 441	3 954	5 809	22 886	
213	159	120	143	93	53	108	43	2 343	12 0 68 477
5 811	5 162	4 477	6 379	5 009	3 432	9 601	9 000	66 574	
4 815	4 265	3 777	5 322	4 144	2 897	7 971	8 042	55 668	
520	510	492	777	661	559	1 859	2 506	8 851	
32	19	30	27	16	•	22	•	403	12 0 68 501
863	610	1 120	1 210	871	•	1 963	•	10 761	
703	491	926	977	731	•	1 625	•	8 812	
71	62	121	147	115	•	386	•	1 262	
<b>7 811</b>	<b>6 578</b>	<b>5 414</b>	<b>8 190</b>	<b>5 994</b>	<b>4 347</b>	<b>10 346</b>	<b>4 391</b>	<b>99 380</b>	<b>12 0 69 000</b>
<b>214 429</b>	<b>213 207</b>	<b>202 419</b>	<b>366 117</b>	<b>328 033</b>	<b>281 607</b>	<b>940 876</b>	<b>952 308</b>	<b>4 088 114</b>	
<b>178 955</b>	<b>178 693</b>	<b>169 009</b>	<b>303 119</b>	<b>274 076</b>	<b>237 645</b>	<b>770 873</b>	<b>842 552</b>	<b>3 428 324</b>	
<b>21 621</b>	<b>24 923</b>	<b>25 755</b>	<b>52 026</b>	<b>50 957</b>	<b>47 641</b>	<b>193 314</b>	<b>288 133</b>	<b>737 873</b>	

**3 Unbeschränkt Lohn- und Einkommensteuerpflichtige 2015 nach Größenklassen des Gesamtbetrages der Einkünfte sowie nach Verwaltungsbezirken**

Amtlicher Gemeinde- schlüssel	Verwaltungsbezirk —		Größenklassen des Gesamtbetrages					
			Nullfälle	1 — 5 000	5 000 — 10 000	10 000 — 15 000	15 000 — 20 000	20 000 — 25 000
12 0 69 017	Beelitz, Stadt	a) Steuerpflichtige	160	872	377	557	732	692
		b) Gesamtbetrag der Einkünfte (1 000 EUR)	–	1 716	2 824	7 057	12 860	15 485
		c) Zu versteuerndes Einkommen (1 000 EUR)	– 8	1 254	2 137	5 557	10 608	12 913
		d) Festzusetzende Einkommen-/Jahres- lohnsteuer (1 000 EUR)	1	133	62	196	775	1 261
12 0 69 018	Beetzsee	a) Steuerpflichtige	24	62	64	99	121	116
		b) Gesamtbetrag der Einkünfte (1 000 EUR)	–	147	503	1 240	2 111	2 614
		c) Zu versteuerndes Einkommen (1 000 EUR)	0	95	368	988	1 708	2 156
		d) Festzusetzende Einkommen-/Jahres- lohnsteuer (1 000 EUR)	0	2	8	37	115	202
12 0 69 019	Beetzseeheide	a) Steuerpflichtige	12	32	22	38	67	28
		b) Gesamtbetrag der Einkünfte (1 000 EUR)	–	68	165	481	1 147	626
		c) Zu versteuerndes Einkommen (1 000 EUR)	– 1	44	130	382	963	515
		d) Festzusetzende Einkommen-/Jahres- lohnsteuer (1 000 EUR)	0	2	2	14	64	48
12 0 69 020	Bad Belzig, Stadt	a) Steuerpflichtige	152	540	360	597	720	558
		b) Gesamtbetrag der Einkünfte (1 000 EUR)	–	1 091	2 651	7 472	12 540	12 482
		c) Zu versteuerndes Einkommen (1 000 EUR)	– 7	763	2 005	5 863	10 184	10 372
		d) Festzusetzende Einkommen-/Jahres- lohnsteuer (1 000 EUR)	1	15	46	193	695	978
12 0 69 028	Bensdorf	a) Steuerpflichtige	18	57	47	60	85	54
		b) Gesamtbetrag der Einkünfte (1 000 EUR)	–	103	361	762	1 475	1 216
		c) Zu versteuerndes Einkommen (1 000 EUR)	– 1	57	261	607	1 239	1 019
		d) Festzusetzende Einkommen-/Jahres- lohnsteuer (1 000 EUR)	0	4	7	22	86	106
12 0 69 052	Borkheide	a) Steuerpflichtige	29	57	45	89	74	98
		b) Gesamtbetrag der Einkünfte (1 000 EUR)	–	89	345	1 141	1 273	2 201
		c) Zu versteuerndes Einkommen (1 000 EUR)	– 1	54	234	872	1 016	1 797
		d) Festzusetzende Einkommen-/Jahres- lohnsteuer (1 000 EUR)	0	2	6	24	57	146
12 0 69 056	Borkwalde	a) Steuerpflichtige	12	50	58	66	97	74
		b) Gesamtbetrag der Einkünfte (1 000 EUR)	–	112	455	824	1 685	1 655
		c) Zu versteuerndes Einkommen (1 000 EUR)	– 1	75	327	640	1 366	1 381
		d) Festzusetzende Einkommen-/Jahres- lohnsteuer (1 000 EUR)	0	2	6	18	99	135
12 0 69 076	Brück, Stadt	a) Steuerpflichtige	44	131	103	177	254	206
		b) Gesamtbetrag der Einkünfte (1 000 EUR)	–	225	774	2 223	4 475	4 660
		c) Zu versteuerndes Einkommen (1 000 EUR)	– 1	140	590	1 744	3 678	3 807
		d) Festzusetzende Einkommen-/Jahres- lohnsteuer (1 000 EUR)	0	3	12	61	261	341
12 0 69 089	Buckautal	a) Steuerpflichtige	8	24	17	15	18	29
		b) Gesamtbetrag der Einkünfte (1 000 EUR)	–	57	130	199	311	643
		c) Zu versteuerndes Einkommen (1 000 EUR)	0	34	88	159	247	511
		d) Festzusetzende Einkommen-/Jahres- lohnsteuer (1 000 EUR)	–	0	3	6	12	40
12 0 69 216	Golzow	a) Steuerpflichtige	13	39	36	60	90	91
		b) Gesamtbetrag der Einkünfte (1 000 EUR)	–	69	264	761	1 557	2 004
		c) Zu versteuerndes Einkommen (1 000 EUR)	– 4	48	174	589	1 266	1 669
		d) Festzusetzende Einkommen-/Jahres- lohnsteuer (1 000 EUR)	0	1	5	20	93	155
12 0 69 224	Görzke	a) Steuerpflichtige	10	64	44	64	83	63
		b) Gesamtbetrag der Einkünfte (1 000 EUR)	–	129	335	789	1 434	1 401
		c) Zu versteuerndes Einkommen (1 000 EUR)	– 3	75	256	605	1 137	1 135
		d) Festzusetzende Einkommen-/Jahres- lohnsteuer (1 000 EUR)	–	2	5	17	64	97
12 0 69 232	Gräben	a) Steuerpflichtige	6	28	19	24	26	25
		b) Gesamtbetrag der Einkünfte (1 000 EUR)	–	29	136	308	460	567
		c) Zu versteuerndes Einkommen (1 000 EUR)	–	9	100	244	367	460
		d) Festzusetzende Einkommen-/Jahres- lohnsteuer (1 000 EUR)	–	–	2	8	22	39
12 0 69 249	Groß Kreutz (Havel)	a) Steuerpflichtige	72	308	207	399	522	412
		b) Gesamtbetrag der Einkünfte (1 000 EUR)	–	661	1 634	5 029	9 130	9 248
		c) Zu versteuerndes Einkommen (1 000 EUR)	– 7	427	1 187	3 947	7 461	7 668
		d) Festzusetzende Einkommen-/Jahres- lohnsteuer (1 000 EUR)	0	9	23	145	550	745

der Einkünfte von ... bis unter ... EUR								Insgesamt	Amtlicher Gemeinde- schlüssel
25 000 – 30 000	30 000 – 35 000	35 000 – 40 000	40 000 – 50 000	50 000 – 60 000	60 000 – 70 000	70 000 – 125 000	125 000 und mehr		
516	412	354	488	357	239	505	138	6 399	12 0 69 017
14 158	13 329	13 198	21 672	19 413	15 453	45 733	25 769	208 669	
11 865	11 162	10 945	17 978	16 234	13 101	38 057	22 849	174 652	
1 445	1 508	1 619	2 919	2 991	2 545	9 179	7 423	32 057	
108	71	57	121	93	54	143	43	1 176	12 0 69 018
2 970	2 283	2 121	5 444	5 103	3 494	12 759	10 056	50 844	
2 502	1 938	1 829	4 637	4 339	2 978	10 644	9 179	43 361	
314	254	274	796	775	586	2 513	3 016	8 892	
32	25	16	22	19	9	21	3	346	12 0 69 019
891	797	601	997	1 022	590	1 869	493	9 747	
715	688	516	820	846	512	1 493	450	8 073	
81	98	83	146	153	97	345	151	1 283	
440	339	269	344	241	149	247	80	5 036	12 0 69 020
12 058	10 916	10 048	15 389	13 074	9 591	21 632	16 752	145 698	
10 020	9 091	8 286	12 724	10 844	8 073	17 828	14 907	120 954	
1 156	1 207	1 176	2 067	1 914	1 514	4 215	4 806	19 982	
53	45	34	44	37	24	34	7	599	12 0 69 028
1 450	1 462	1 263	1 980	2 009	1 572	2 976	1 117	17 746	
1 227	1 264	1 066	1 652	1 727	1 361	2 467	978	14 923	
141	175	162	256	303	259	558	263	2 341	
66	58	52	72	73	50	92	31	886	12 0 69 052
1 829	1 886	1 938	3 246	3 962	3 240	7 951	6 082	35 184	
1 494	1 538	1 628	2 687	3 261	2 715	6 660	5 488	29 443	
168	221	241	447	601	509	1 542	1 874	5 839	
78	50	45	63	42	27	68	12	742	12 0 69 056
2 144	1 618	1 699	2 829	2 306	1 758	6 081	1 879	25 047	
1 793	1 392	1 427	2 366	1 927	1 492	5 021	1 683	20 889	
218	208	243	388	342	290	1 224	605	3 776	
168	133	91	139	90	79	94	25	1 734	12 0 69 076
4 653	4 312	3 398	6 137	4 891	5 158	8 428	5 208	54 543	
3 918	3 682	2 832	5 051	4 112	4 339	6 947	4 706	45 544	
478	522	416	837	672	857	1 658	1 550	7 668	
14	17	11	26	10	10	11	5	215	12 0 69 089
382	554	415	1 161	544	643	903	840	6 782	
314	454	366	964	458	559	751	793	5 698	
42	57	54	137	73	122	151	262	960	
50	49	39	49	31	18	30	8	603	12 0 69 216
1 381	1 580	1 452	2 168	1 666	1 172	2 710	1 749	18 533	
1 136	1 333	1 193	1 761	1 382	988	2 281	1 527	15 344	
138	168	184	250	233	187	490	450	2 375	
41	35	29	32	25	•	16	•	519	12 0 69 224
1 116	1 127	1 079	1 443	1 364	•	1 396	•	12 553	
908	944	900	1 186	1 117	•	1 167	•	10 226	
88	110	124	174	189	•	251	•	1 294	
24	11	8	27	9	•	5	•	217	12 0 69 232
654	364	296	1 180	480	•	424	•	5 370	
534	298	242	938	395	•	339	•	4 353	
55	30	30	144	64	•	72	•	580	
325	265	252	363	247	183	285	54	3 894	12 0 69 249
8 882	8 586	9 411	16 152	13 485	11 855	25 172	9 486	128 730	
7 493	7 168	7 818	13 378	11 176	9 960	21 085	8 265	107 026	
891	950	1 162	2 123	1 937	1 868	4 971	2 613	17 987	

### 3 Unbeschränkt Lohn- und Einkommensteuerpflichtige 2015 nach Größenklassen des Gesamtbetrages der Einkünfte sowie nach Verwaltungsbezirken

Amtlicher Gemeinde- schlüssel	Verwaltungsbezirk —		Größenklassen des Gesamtbetrages					
			Nullfälle	1 — 5 000	5 000 — 10 000	10 000 — 15 000	15 000 — 20 000	20 000 — 25 000
12 0 69 270	Havelsee, Stadt	a) Steuerpflichtige	27	117	92	153	212	198
		b) Gesamtbetrag der Einkünfte (1 000 EUR)	–	249	706	1 932	3 735	4 432
		c) Zu versteuerndes Einkommen (1 000 EUR)	–	155	516	1 563	3 078	3 653
		d) Festzusetzende Einkommen-/Jahres- lohnsteuer (1 000 EUR)	0	5	13	53	230	364
12 0 69 304	Kleinmachnow	a) Steuerpflichtige	227	715	389	592	566	548
		b) Gesamtbetrag der Einkünfte (1 000 EUR)	–	1 437	2 920	7 485	9 837	12 305
		c) Zu versteuerndes Einkommen (1 000 EUR)	– 31	929	2 071	5 602	7 666	9 845
		d) Festzusetzende Einkommen-/Jahres- lohnsteuer (1 000 EUR)	47	65	77	175	594	1 018
12 0 69 306	Kloster Lehnin	a) Steuerpflichtige	80	380	336	529	700	635
		b) Gesamtbetrag der Einkünfte (1 000 EUR)	–	837	2 512	6 729	12 315	14 252
		c) Zu versteuerndes Einkommen (1 000 EUR)	– 5	504	1 874	5 275	10 184	11 885
		d) Festzusetzende Einkommen-/Jahres- lohnsteuer (1 000 EUR)	1	19	42	193	719	1 169
12 0 69 345	Linthe	a) Steuerpflichtige	13	37	34	50	61	40
		b) Gesamtbetrag der Einkünfte (1 000 EUR)	–	95	249	631	1 084	892
		c) Zu versteuerndes Einkommen (1 000 EUR)	–	59	196	481	911	750
		d) Festzusetzende Einkommen-/Jahres- lohnsteuer (1 000 EUR)	0	4	8	15	67	72
12 0 69 397	Michendorf	a) Steuerpflichtige	125	389	276	439	500	471
		b) Gesamtbetrag der Einkünfte (1 000 EUR)	–	849	2 086	5 558	8 792	10 642
		c) Zu versteuerndes Einkommen (1 000 EUR)	– 11	517	1 539	4 205	7 135	8 651
		d) Festzusetzende Einkommen-/Jahres- lohnsteuer (1 000 EUR)	0	13	44	138	501	861
12 0 69 402	Mühlenfließ	a) Steuerpflichtige	15	29	28	41	55	56
		b) Gesamtbetrag der Einkünfte (1 000 EUR)	–	62	206	534	982	1 244
		c) Zu versteuerndes Einkommen (1 000 EUR)	– 3	36	158	400	832	1 016
		d) Festzusetzende Einkommen-/Jahres- lohnsteuer (1 000 EUR)	–	1	4	12	62	88
12 0 69 448	Niemegk, Stadt	a) Steuerpflichtige	31	70	51	97	125	117
		b) Gesamtbetrag der Einkünfte (1 000 EUR)	–	161	391	1 234	2 185	2 599
		c) Zu versteuerndes Einkommen (1 000 EUR)	0	119	293	980	1 812	2 197
		d) Festzusetzende Einkommen-/Jahres- lohnsteuer (1 000 EUR)	0	3	8	37	125	187
12 0 69 454	Nuthetal	a) Steuerpflichtige	82	236	216	346	462	392
		b) Gesamtbetrag der Einkünfte (1 000 EUR)	–	538	1 633	4 377	8 063	8 886
		c) Zu versteuerndes Einkommen (1 000 EUR)	– 11	342	1 179	3 344	6 592	7 425
		d) Festzusetzende Einkommen-/Jahres- lohnsteuer (1 000 EUR)	0	7	27	116	453	735
12 0 69 460	Päwesin	a) Steuerpflichtige	6	44	18	24	27	29
		b) Gesamtbetrag der Einkünfte (1 000 EUR)	–	116	139	308	470	658
		c) Zu versteuerndes Einkommen (1 000 EUR)	–	80	110	236	357	554
		d) Festzusetzende Einkommen-/Jahres- lohnsteuer (1 000 EUR)	0	1	4	9	25	59
12 0 69 470	Planebruch	a) Steuerpflichtige	15	29	33	61	62	63
		b) Gesamtbetrag der Einkünfte (1 000 EUR)	–	73	254	766	1 068	1 387
		c) Zu versteuerndes Einkommen (1 000 EUR)	–	46	185	580	827	1 121
		d) Festzusetzende Einkommen-/Jahres- lohnsteuer (1 000 EUR)	0	1	3	20	51	97
12 0 69 474	Planetal	a) Steuerpflichtige	15	35	32	59	63	43
		b) Gesamtbetrag der Einkünfte (1 000 EUR)	–	77	239	737	1 091	977
		c) Zu versteuerndes Einkommen (1 000 EUR)	–	47	177	570	887	814
		d) Festzusetzende Einkommen-/Jahres- lohnsteuer (1 000 EUR)	0	1	5	15	61	69
12 0 69 485	Rabenstein/Fläming	a) Steuerpflichtige	13	16	29	56	87	58
		b) Gesamtbetrag der Einkünfte (1 000 EUR)	–	42	223	715	1 532	1 289
		c) Zu versteuerndes Einkommen (1 000 EUR)	– 5	28	152	537	1 249	1 066
		d) Festzusetzende Einkommen-/Jahres- lohnsteuer (1 000 EUR)	–	2	1	15	82	102
12 0 69 537	Rosenau	a) Steuerpflichtige	14	45	29	35	70	61
		b) Gesamtbetrag der Einkünfte (1 000 EUR)	–	90	224	448	1 229	1 340
		c) Zu versteuerndes Einkommen (1 000 EUR)	0	59	155	344	1 026	1 123
		d) Festzusetzende Einkommen-/Jahres- lohnsteuer (1 000 EUR)	–	6	5	27	73	101

der Einkünfte von ... bis unter ... EUR								Insgesamt	Amtlicher Gemeinde- schlüssel
25 000 – 30 000	30 000 – 35 000	35 000 – 40 000	40 000 – 50 000	50 000 – 60 000	60 000 – 70 000	70 000 – 125 000	125 000 und mehr		
158	109	95	123	85	55	102	23	1 549	12 0 69 270
4 329	3 523	3 536	5 489	4 654	3 576	8 887	3 882	48 929	
3 595	2 946	2 998	4 595	3 897	3 000	7 402	3 363	40 761	
429	394	442	748	691	551	1 673	1 026	6 619	
461	433	405	653	558	422	1 636	1 444	9 049	12 0 69 304
12 672	14 068	15 115	29 357	30 700	27 416	153 547	367 175	684 033	
10 327	11 473	12 445	23 884	25 234	23 065	123 602	324 809	580 921	
1 276	1 835	1 945	4 607	4 971	5 138	33 983	116 744	172 474	
474	389	286	419	277	192	329	86	5 112	12 0 69 306
13 023	12 569	10 720	18 814	15 140	12 439	29 444	17 595	166 387	
10 775	10 579	9 018	15 732	12 651	10 527	24 602	15 522	139 122	
1 263	1 407	1 277	2 528	2 149	1 963	5 901	4 706	23 336	
39	30	24	31	24	18	30	10	441	12 0 69 345
1 065	965	885	1 394	1 319	1 156	2 685	1 797	14 218	
897	819	743	1 157	1 105	912	2 220	1 622	11 871	
107	116	110	174	190	171	568	505	2 107	
398	363	309	580	426	327	887	318	5 808	12 0 69 397
10 874	11 758	11 541	25 922	23 412	21 160	81 741	63 201	277 535	
9 048	9 724	9 642	21 158	19 603	17 703	66 796	55 800	231 511	
1 109	1 365	1 578	3 769	3 776	3 659	16 861	19 135	52 809	
50	25	26	36	21	15	28	7	432	12 0 69 402
1 375	801	982	1 566	1 148	969	2 460	1 387	13 716	
1 135	662	802	1 304	977	816	2 018	1 263	11 416	
126	87	102	214	171	145	485	408	1 905	
79	63	37	45	37	24	32	11	819	12 0 69 448
2 130	2 034	1 386	2 034	2 005	1 545	2 759	2 031	22 493	
1 768	1 700	1 170	1 686	1 663	1 293	2 281	1 709	18 669	
193	215	165	246	300	241	522	522	2 766	
350	285	274	454	326	260	602	193	4 478	12 0 69 454
9 591	9 243	10 279	20 438	17 866	16 883	53 941	38 690	200 429	
8 104	7 762	8 639	16 965	15 072	14 328	44 298	34 538	168 578	
1 007	1 143	1 445	3 098	2 952	2 939	10 820	11 311	36 053	
22	17	17	21	11	3	9	3	251	12 0 69 460
601	560	640	931	612	201	896	562	6 694	
507	471	490	792	493	160	767	489	5 506	
50	69	65	126	91	31	160	168	857	
42	44	25	50	30	16	20	3	493	12 0 69 470
1 157	1 411	933	2 234	1 626	1 033	1 702	521	14 165	
937	1 165	769	1 815	1 329	860	1 413	479	11 527	
97	142	112	288	223	148	321	165	1 668	
43	41	22	35	22	12	17	6	445	12 0 69 474
1 177	1 319	825	1 565	1 202	787	1 473	1 225	12 693	
966	1 112	680	1 280	1 018	663	1 192	1 107	10 511	
115	146	89	176	155	129	259	359	1 579	
50	44	38	40	22	15	18	3	489	12 0 69 485
1 373	1 426	1 428	1 801	1 219	979	1 558	968	14 553	
1 146	1 161	1 178	1 485	972	806	1 342	877	11 994	
128	157	177	205	163	147	303	298	1 780	
38	31	17	33	23	13	28	3	440	12 0 69 537
1 036	998	647	1 493	1 258	850	2 362	663	12 637	
858	850	541	1 246	1 084	738	1 959	617	10 602	
87	106	86	199	182	155	437	244	1 708	

### 3 Unbeschränkt Lohn- und Einkommensteuerpflichtige 2015 nach Größenklassen des Gesamtbetrages der Einkünfte sowie nach Verwaltungsbezirken

Amtlicher Gemeinde- schlüssel	Verwaltungsbezirk —		Größenklassen des Gesamtbetrages					
			Nullfälle	1 — 5 000	5 000 — 10 000	10 000 — 15 000	15 000 — 20 000	20 000 — 25 000
12 0 69 541	Roskow	a) Steuerpflichtige	20	70	36	58	64	55
		b) Gesamtbetrag der Einkünfte (1 000 EUR)	–	115	276	722	1 136	1 240
		c) Zu versteuerndes Einkommen (1 000 EUR)	– 2	84	193	577	933	1 028
		d) Festzusetzende Einkommen-/Jahres- lohnsteuer (1 000 EUR)	–	3	5	19	68	96
12 0 69 590	Schwielowsee	a) Steuerpflichtige	115	342	267	426	498	425
		b) Gesamtbetrag der Einkünfte (1 000 EUR)	–	810	2 030	5 377	8 711	9 553
		c) Zu versteuerndes Einkommen (1 000 EUR)	– 7	452	1 463	4 158	7 044	7 884
		d) Festzusetzende Einkommen-/Jahres- lohnsteuer (1 000 EUR)	0	12	45	135	487	761
12 0 69 596	Seddiner See	a) Steuerpflichtige	89	175	130	200	286	230
		b) Gesamtbetrag der Einkünfte (1 000 EUR)	–	258	1 020	2 519	5 040	5 153
		c) Zu versteuerndes Einkommen (1 000 EUR)	– 2	160	776	2 024	4 199	4 289
		d) Festzusetzende Einkommen-/Jahres- lohnsteuer (1 000 EUR)	0	39	21	85	322	446
12 0 69 604	Stahnsdorf	a) Steuerpflichtige	150	508	380	537	613	605
		b) Gesamtbetrag der Einkünfte (1 000 EUR)	–	1 119	2 864	6 760	10 713	13 579
		c) Zu versteuerndes Einkommen (1 000 EUR)	– 2	698	2 126	5 232	8 746	11 270
		d) Festzusetzende Einkommen-/Jahres- lohnsteuer (1 000 EUR)	1	16	58	185	625	1 118
12 0 69 616	Teltow, Stadt	a) Steuerpflichtige	287	1 039	669	1 056	1 238	1 040
		b) Gesamtbetrag der Einkünfte (1 000 EUR)	–	2 039	5 036	13 311	21 680	23 237
		c) Zu versteuerndes Einkommen (1 000 EUR)	– 34	1 365	3 826	10 403	17 965	19 361
		d) Festzusetzende Einkommen-/Jahres- lohnsteuer (1 000 EUR)	1	26	92	350	1 341	1 913
12 0 69 632	Treuenbrietzen, Stadt	a) Steuerpflichtige	103	233	263	350	471	440
		b) Gesamtbetrag der Einkünfte (1 000 EUR)	–	495	1 987	4 372	8 213	9 877
		c) Zu versteuerndes Einkommen (1 000 EUR)	– 7	299	1 472	3 407	6 776	8 315
		d) Festzusetzende Einkommen-/Jahres- lohnsteuer (1 000 EUR)	0	7	32	108	479	840
12 0 69 648	Wenzlow	a) Steuerpflichtige	3	14	18	30	33	23
		b) Gesamtbetrag der Einkünfte (1 000 EUR)	–	24	129	369	583	510
		c) Zu versteuerndes Einkommen (1 000 EUR)	– 2	5	94	296	495	427
		d) Festzusetzende Einkommen-/Jahres- lohnsteuer (1 000 EUR)	–	0	3	12	36	33
12 0 69 656	Werder (Havel), Stadt	a) Steuerpflichtige	243	888	773	1 176	1 379	1 253
		b) Gesamtbetrag der Einkünfte (1 000 EUR)	–	2 040	5 860	14 961	24 155	28 179
		c) Zu versteuerndes Einkommen (1 000 EUR)	– 13	1 327	4 301	11 849	19 890	23 429
		d) Festzusetzende Einkommen-/Jahres- lohnsteuer (1 000 EUR)	1	48	113	465	1 415	2 321
12 0 69 665	Wiesenburg/Mark	a) Steuerpflichtige	70	197	151	237	287	227
		b) Gesamtbetrag der Einkünfte (1 000 EUR)	–	388	1 149	2 943	5 039	5 039
		c) Zu versteuerndes Einkommen (1 000 EUR)	– 6	248	831	2 291	4 190	4 165
		d) Festzusetzende Einkommen-/Jahres- lohnsteuer (1 000 EUR)	0	5	19	66	286	368
12 0 69 680	Wollin	a) Steuerpflichtige	8	22	17	32	56	45
		b) Gesamtbetrag der Einkünfte (1 000 EUR)	–	48	133	412	977	1 015
		c) Zu versteuerndes Einkommen (1 000 EUR)	0	23	92	336	807	845
		d) Festzusetzende Einkommen-/Jahres- lohnsteuer (1 000 EUR)	0	1	2	12	59	83
12 0 69 688	Wusterwitz	a) Steuerpflichtige	60	132	72	129	137	154
		b) Gesamtbetrag der Einkünfte (1 000 EUR)	–	223	550	1 617	2 386	3 428
		c) Zu versteuerndes Einkommen (1 000 EUR)	– 1	125	396	1 260	1 983	2 844
		d) Festzusetzende Einkommen-/Jahres- lohnsteuer (1 000 EUR)	0	3	10	34	136	268
12 0 69 696	Ziesar, Stadt	a) Steuerpflichtige	30	113	64	122	171	121
		b) Gesamtbetrag der Einkünfte (1 000 EUR)	–	224	482	1 549	2 975	2 721
		c) Zu versteuerndes Einkommen (1 000 EUR)	0	122	357	1 217	2 462	2 277
		d) Festzusetzende Einkommen-/Jahres- lohnsteuer (1 000 EUR)	0	5	7	53	161	214
<b>12 0 70 000</b>	<b>Prignitz</b>	a) Steuerpflichtige	<b>1 226</b>	<b>3 336</b>	<b>2 556</b>	<b>3 908</b>	<b>4 876</b>	<b>4 176</b>
		b) Gesamtbetrag der Einkünfte (1 000 EUR)	<b>–</b>	<b>6 574</b>	<b>19 382</b>	<b>49 281</b>	<b>85 491</b>	<b>93 457</b>
		c) Zu versteuerndes Einkommen (1 000 EUR)	<b>– 63</b>	<b>4 209</b>	<b>14 514</b>	<b>39 080</b>	<b>70 941</b>	<b>78 688</b>
		d) Festzusetzende Einkommen-/Jahres- lohnsteuer (1 000 EUR)	<b>14</b>	<b>114</b>	<b>337</b>	<b>1 297</b>	<b>4 838</b>	<b>7 259</b>

der Einkünfte von ... bis unter ... EUR								Insgesamt	Amtlicher Gemeinde- schlüssel
25 000 – 30 000	30 000 – 35 000	35 000 – 40 000	40 000 – 50 000	50 000 – 60 000	60 000 – 70 000	70 000 – 125 000	125 000 und mehr		
62	39	29	42	32	16	26	8	557	12 0 69 541
1 694	1 263	1 098	1 908	1 717	1 020	2 253	1 402	15 843	
1 429	1 065	933	1 578	1 470	848	1 857	1 193	13 185	
174	125	137	236	262	138	436	347	2 046	
362	327	288	480	327	258	596	270	4 981	12 0 69 590
9 916	10 642	10 763	21 421	17 935	16 604	54 924	53 367	222 055	
8 200	8 972	8 970	17 781	15 098	14 003	45 171	47 292	186 481	
989	1 267	1 351	3 200	2 911	2 842	11 400	16 112	41 513	
186	166	132	171	132	89	158	33	2 177	12 0 69 596
5 129	5 388	4 920	7 573	7 247	5 751	14 110	6 249	70 358	
4 343	4 564	4 154	6 248	6 002	4 864	11 656	5 628	58 906	
524	676	637	1 052	1 093	924	2 762	1 948	10 530	
510	423	358	612	480	421	1 070	487	7 154	12 0 69 604
14 019	13 702	13 386	27 441	26 353	27 200	97 831	98 826	353 793	
11 742	11 497	11 130	22 753	22 113	22 910	80 024	87 304	297 543	
1 473	1 672	1 736	4 117	4 342	4 626	20 506	29 323	69 796	
849	765	631	926	733	538	1 585	574	11 930	12 0 69 616
23 371	24 854	23 616	41 248	40 185	34 954	145 468	113 509	512 508	
19 780	21 022	19 877	34 337	33 649	29 622	118 032	99 233	428 438	
2 484	3 015	3 214	6 178	6 575	6 220	29 727	33 019	94 156	
331	237	207	265	174	99	189	53	3 415	12 0 69 632
9 078	7 651	7 774	11 819	9 515	6 443	16 292	10 282	103 797	
7 692	6 472	6 536	9 810	7 941	5 434	13 528	9 238	86 912	
933	855	961	1 587	1 386	1 000	3 199	3 011	14 398	
19	23	13	19	11	8	15	7	236	12 0 69 648
523	746	472	854	608	511	1 188	1 213	7 731	
425	611	398	723	515	423	979	1 099	6 489	
51	75	59	107	95	68	198	318	1 056	
986	861	649	1 016	758	532	1 168	370	12 052	12 0 69 656
27 126	27 989	24 281	45 410	41 434	34 494	105 248	72 387	453 563	
22 504	23 504	20 350	37 681	34 629	29 198	86 761	64 120	379 530	
2 811	3 333	3 096	6 390	6 397	5 805	21 187	20 690	74 072	
165	148	105	119	83	50	81	19	1 939	12 0 69 665
4 538	4 823	3 932	5 288	4 550	3 234	7 004	5 586	53 511	
3 791	4 022	3 252	4 366	3 817	2 762	5 865	5 126	44 722	
402	516	423	677	638	498	1 331	1 629	6 858	
27	25	32	37	25	19	21	7	373	12 0 69 680
735	812	1 196	1 661	1 352	1 237	1 814	1 194	12 585	
606	658	981	1 375	1 145	1 054	1 498	1 069	10 491	
65	69	139	248	190	204	347	354	1 773	
111	97	87	110	67	59	106	32	1 353	12 0 69 688
3 027	3 149	3 257	4 952	3 684	3 819	9 394	6 074	45 559	
2 526	2 643	2 669	4 113	3 124	3 217	7 764	5 445	38 106	
296	350	419	693	549	622	1 827	1 926	7 134	
84	83	51	83	36	29	42	12	1 041	12 0 69 696
2 301	2 701	1 888	3 708	1 973	1 864	3 861	2 634	28 882	
1 932	2 289	1 594	3 115	1 654	1 548	3 108	2 373	24 048	
216	281	223	482	260	300	932	713	3 846	
<b>2 884</b>	<b>2 278</b>	<b>1 795</b>	<b>2 271</b>	<b>1 413</b>	<b>856</b>	<b>1 409</b>	<b>505</b>	<b>33 489</b>	<b>12 0 70 000</b>
<b>78 795</b>	<b>73 953</b>	<b>66 915</b>	<b>101 311</b>	<b>76 934</b>	<b>55 317</b>	<b>124 021</b>	<b>118 001</b>	<b>949 431</b>	
<b>66 300</b>	<b>62 326</b>	<b>56 265</b>	<b>84 669</b>	<b>64 547</b>	<b>46 485</b>	<b>103 341</b>	<b>105 239</b>	<b>796 540</b>	
<b>7 517</b>	<b>7 826</b>	<b>7 712</b>	<b>13 293</b>	<b>11 057</b>	<b>8 532</b>	<b>24 241</b>	<b>35 637</b>	<b>129 674</b>	

### 3 Unbeschränkt Lohn- und Einkommensteuerpflichtige 2015 nach Größenklassen des Gesamtbetrages der Einkünfte sowie nach Verwaltungsbezirken

Amtlicher Gemeinde- schlüssel	Verwaltungsbezirk —		Größenklassen des Gesamtbetrages					
			Nullfälle	1 — 5 000	5 000 — 10 000	10 000 — 15 000	15 000 — 20 000	20 000 — 25 000
12 0 70 008	Bad Wilsnack, Stadt	a)	35	93	78	145	184	107
		b)	—	201	580	1 833	3 234	2 423
		c)	— 4	125	422	1 396	2 637	2 018
		d)	0	3	5	42	187	199
12 0 70 028	Berge	a)	8	20	31	44	61	35
		b)	—	45	244	557	1 061	798
		c)	—	28	174	417	882	675
		d)	0	1	1	13	61	56
12 0 70 052	Breese	a)	27	51	43	69	75	66
		b)	—	88	324	862	1 305	1 475
		c)	— 3	58	213	688	1 087	1 222
		d)	0	1	3	15	75	111
12 0 70 060	Cumlosen	a)	10	25	30	33	54	42
		b)	—	61	236	411	945	956
		c)	0	38	183	329	784	819
		d)	—	0	6	13	58	79
12 0 70 096	Gerdshagen	a)	6	13	25	22	49	26
		b)	—	28	191	287	867	579
		c)	— 1	17	147	226	734	501
		d)	—	0	4	11	55	43
12 0 70 125	Groß Pankow (Prignitz)	a)	51	137	137	218	265	229
		b)	—	314	1 022	2 727	4 657	5 135
		c)	— 5	177	773	2 142	3 849	4 296
		d)	0	6	16	62	242	394
12 0 70 145	Gülitz-Reetz	a)	9	18	12	26	37	24
		b)	—	49	99	335	661	527
		c)	0	33	74	270	563	440
		d)	0	0	0	11	47	33
12 0 70 149	Gumtow	a)	55	135	132	177	230	197
		b)	—	284	979	2 228	4 021	4 403
		c)	— 5	156	729	1 747	3 248	3 633
		d)	0	3	13	53	228	315
12 0 70 153	Halenbeck-Rohlsdorf	a)	5	30	18	33	36	27
		b)	—	62	147	417	627	600
		c)	—	43	91	333	536	509
		d)	0	1	2	10	37	51
12 0 70 173	Karstädt	a)	63	210	189	279	368	358
		b)	—	458	1 429	3 508	6 446	8 046
		c)	— 4	288	1 040	2 767	5 329	6 703
		d)	0	7	25	89	380	606
12 0 70 222	Kümmernitztal	a)	5	15	13	17	20	25
		b)	—	30	95	205	359	568
		c)	—	16	77	138	299	477
		d)	—	0	1	4	19	44
12 0 70 236	Lanz	a)	4	28	31	35	52	44
		b)	—	78	236	443	914	985
		c)	—	58	181	351	753	810
		d)	—	1	1	11	46	69
12 0 70 241	Legde/Quitzebel	a)	5	12	22	38	45	39
		b)	—	16	163	473	801	883
		c)	—	11	116	363	667	732
		d)	0	0	2	13	46	69



der Einkünfte von ... bis unter ... EUR								Insgesamt	Amtlicher Gemeinde- schlüssel
25 000 – 30 000	30 000 – 35 000	35 000 – 40 000	40 000 – 50 000	50 000 – 60 000	60 000 – 70 000	70 000 – 125 000	125 000 und mehr		
92	75	46	69	48	34	57	22	1 085	12 0 70 008
2 528	2 437	1 729	3 078	2 625	2 189	4 986	6 040	33 881	
2 122	2 038	1 430	2 562	2 153	1 898	4 094	5 552	28 443	
262	259	196	602	356	381	934	2 050	5 475	
42	20	20	24	20	5	14	3	347	12 0 70 028
1 141	637	742	1 043	1 080	330	1 313	602	9 594	
970	543	626	872	914	282	1 088	523	7 993	
105	66	83	131	156	49	255	147	1 125	
44	53	59	54	40	30	49	17	677	12 0 70 052
1 198	1 714	2 187	2 419	2 155	1 966	4 314	2 854	22 860	
1 018	1 481	1 850	1 974	1 788	1 643	3 555	2 435	19 010	
120	198	235	335	313	295	829	743	3 274	
24	30	26	25	25	12	23	9	368	12 0 70 060
663	994	974	1 112	1 373	775	2 073	2 320	12 893	
557	833	852	896	1 141	654	1 702	2 111	10 898	
53	102	125	134	197	116	398	634	1 915	
20	19	9	12	12	3	8	5	229	12 0 70 096
543	620	328	541	655	189	675	1 138	6 643	
465	514	287	459	538	157	511	1 014	5 570	
54	68	36	71	82	27	122	330	902	
163	105	101	123	61	37	64	22	1 713	12 0 70 125
4 429	3 375	3 763	5 481	3 358	2 363	5 528	6 729	48 880	
3 657	2 859	3 111	4 632	2 781	1 947	4 547	6 210	40 976	
371	333	393	671	476	348	1 052	2 284	6 648	
18	13	11	14	10	7	10	3	212	12 0 70 145
490	428	414	642	545	449	890	655	6 181	
408	348	341	545	447	378	749	580	5 173	
49	40	36	78	73	69	160	207	805	
136	94	80	96	67	42	50	16	1 507	12 0 70 149
3 700	3 070	2 986	4 258	3 682	2 673	4 407	3 399	40 088	
3 087	2 540	2 435	3 491	3 082	2 216	3 600	2 890	32 849	
343	284	313	514	513	430	871	962	4 843	
21	19	19	20	11	•	4	•	248	12 0 70 153
574	612	708	895	590	•	340	•	5 990	
471	478	573	743	490	•	290	•	4 903	
55	55	63	102	83	•	79	•	621	
239	204	146	211	112	71	110	40	2 600	12 0 70 173
6 508	6 598	5 483	9 307	6 098	4 612	9 686	8 677	76 857	
5 410	5 445	4 548	7 781	5 094	3 845	7 988	7 695	63 930	
676	619	632	1 118	850	705	1 903	2 441	10 052	
15	14	15	6	3	•	6	•	161	12 0 70 222
403	458	565	271	165	•	501	•	9 806	
343	374	480	227	142	•	417	•	9 057	
38	50	65	35	22	•	91	•	2 322	
24	23	22	11	23	10	11	5	323	12 0 70 236
657	743	827	486	1 223	643	957	1 240	9 431	
557	609	669	416	1 017	538	779	1 062	7 801	
59	67	68	58	158	95	173	381	1 187	
26	23	14	17	13	4	13	8	279	12 0 70 241
724	744	514	744	718	259	1 080	1 659	8 780	
604	606	408	596	614	223	907	1 457	7 304	
76	71	45	103	99	45	208	564	1 340	

### 3 Unbeschränkt Lohn- und Einkommensteuerpflichtige 2015 nach Größenklassen des Gesamtbetrages der Einkünfte sowie nach Verwaltungsbezirken

Amtlicher Gemeinde- schlüssel	Verwaltungsbezirk —		Größenklassen des Gesamtbetrages					
			Nullfälle	1 — 5 000	5 000 — 10 000	10 000 — 15 000	15 000 — 20 000	20 000 — 25 000
12 0 70 244	Lenzen (Elbe), Stadt	a)	26	81	72	103	143	105
		b)	–	206	557	1 295	2 535	2 344
		c)	– 2	132	414	1 004	2 125	1 903
		d)	0	3	10	37	140	166
12 0 70 246	Lenzerwische	a)	3	15	14	20	36	32
		b)	–	27	108	243	625	722
		c)	–	1	75	165	508	601
		d)	–	1	2	5	30	50
12 0 70 266	Marienfließ	a)	4	27	24	33	33	39
		b)	–	61	187	434	576	857
		c)	–	44	145	335	453	700
		d)	–	0	2	11	37	60
12 0 70 280	Meyenburg, Stadt	a)	21	83	71	103	129	182
		b)	–	208	537	1 301	2 272	4 043
		c)	– 3	129	400	1 039	1 880	3 486
		d)	0	3	8	39	128	314
12 0 70 296	Perleberg, Stadt	a)	151	565	409	611	759	644
		b)	–	1 060	3 111	7 682	13 346	14 427
		c)	– 9	729	2 331	6 140	11 194	12 138
		d)	0	24	59	205	761	1 140
12 0 70 300	Pirow	a)	5	17	9	20	37	20
		b)	–	46	77	254	647	442
		c)	–	31	51	204	550	365
		d)	–	2	1	9	40	37
12 0 70 302	Plattenburg	a)	49	134	120	178	222	183
		b)	–	326	905	2 249	3 875	4 114
		c)	– 4	205	681	1 751	3 166	3 426
		d)	0	4	11	69	205	296
12 0 70 316	Pritzwalk, Stadt	a)	148	497	422	645	762	744
		b)	–	1 015	3 191	8 170	13 322	16 622
		c)	– 4	658	2 425	6 555	11 098	14 207
		d)	0	14	58	217	746	1 378
12 0 70 325	Putlitz, Stadt	a)	37	120	102	146	193	175
		b)	–	253	766	1 855	3 396	3 915
		c)	– 11	133	575	1 477	2 789	3 243
		d)	0	7	17	53	192	276
12 0 70 348	Rühstädt	a)	6	22	20	19	32	13
		b)	–	50	151	234	565	287
		c)	0	24	117	183	461	235
		d)	0	1	3	4	32	17
12 0 70 393	Triglitz	a)	7	19	18	24	33	29
		b)	–	43	136	310	576	642
		c)	–	30	101	233	467	547
		d)	0	2	1	7	39	55
12 0 70 416	Weisen	a)	21	30	18	41	42	45
		b)	–	79	140	502	732	1 012
		c)	– 1	49	106	387	609	856
		d)	0	2	3	11	42	76
12 0 70 424	Wittenberge, Stadt	a)	465	939	496	829	979	746
		b)	–	1 484	3 771	10 467	17 128	16 653
		c)	– 9	999	2 874	8 439	14 273	14 148
		d)	12	29	84	283	966	1 325

der Einkünfte von ... bis unter ... EUR								Insgesamt	Amtlicher Gemeinde- schlüssel
25 000 – 30 000	30 000 – 35 000	35 000 – 40 000	40 000 – 50 000	50 000 – 60 000	60 000 – 70 000	70 000 – 125 000	125 000 und mehr		
62	59	36	62	55	30	38	11	883	12 0 70 244
1 688	1 920	1 341	2 755	3 005	1 943	3 279	2 123	24 991	
1 371	1 595	1 108	2 230	2 502	1 635	2 769	1 817	20 603	
123	189	151	318	416	298	592	576	3 021	
27	10	14	22	4	6	7	3	213	12 0 70 246
733	328	519	972	212	384	601	879	6 351	
616	279	418	816	167	313	502	776	5 237	
63	38	50	121	26	58	120	278	841	
38	24	10	28	12	8	10	5	295	12 0 70 266
1 028	776	377	1 244	674	508	912	1 014	8 648	
853	645	303	1 049	583	417	764	896	7 186	
85	68	34	133	101	68	159	243	1 001	
94	58	37	51	33	26	29	10	927	12 0 70 280
2 568	1 884	1 368	2 293	1 801	1 666	2 567	2 490	24 998	
2 149	1 555	1 138	1 922	1 471	1 381	2 032	2 269	20 847	
220	188	140	289	228	232	474	765	3 028	
435	356	279	365	179	127	267	106	5 253	12 0 70 296
11 902	11 544	10 384	16 382	9 675	8 191	23 439	22 059	153 201	
10 011	9 754	8 707	13 769	8 203	6 896	19 596	19 539	128 998	
1 160	1 318	1 232	2 225	1 415	1 278	4 637	6 492	21 946	
16	17	11	10	5	3	11	4	185	12 0 70 300
440	549	413	446	274	188	1 014	705	5 494	
359	460	347	375	237	157	830	639	4 606	
36	51	45	54	54	25	191	225	768	
131	100	76	98	72	39	47	25	1 474	12 0 70 302
3 591	3 264	2 827	4 352	3 928	2 515	4 193	6 148	42 287	
2 985	2 737	2 376	3 557	3 295	2 117	3 366	5 538	35 196	
305	338	319	545	572	363	974	1 982	5 983	
529	366	252	351	243	124	216	87	5 386	12 0 70 316
14 450	11 864	9 396	15 687	13 249	8 089	19 075	19 376	153 506	
12 339	10 059	7 850	13 097	11 172	6 769	16 073	16 951	129 250	
1 441	1 222	1 068	1 951	1 960	1 270	3 761	5 769	20 856	
115	80	73	73	43	22	40	19	1 238	12 0 70 325
3 131	2 589	2 728	3 259	2 340	1 421	3 490	4 000	33 141	
2 587	2 173	2 321	2 662	1 977	1 206	2 919	3 518	27 569	
292	268	313	472	326	210	682	1 208	4 315	
17	14	8	14	13	•	13	•	207	12 0 70 348
464	447	303	619	724	•	1 198	•	6 368	
363	380	253	497	611	•	959	•	5 202	
27	46	38	82	103	•	216	•	843	
17	20	12	16	12	•	11	•	226	12 0 70 393
477	658	447	687	652	•	969	•	6 193	
397	532	374	581	552	•	804	•	5 112	
41	56	48	79	84	•	195	•	704	
40	39	40	39	31	•	25	•	433	12 0 70 416
1 094	1 271	1 490	1 773	1 714	•	2 249	•	13 560	
926	1 075	1 317	1 477	1 409	•	1 884	•	11 365	
110	138	190	229	224	•	420	•	1 672	
499	443	379	460	266	165	276	78	7 020	12 0 70 424
13 672	14 427	14 101	20 567	14 421	10 646	24 284	17 186	178 807	
11 677	12 413	12 141	17 443	12 165	9 016	20 616	15 265	151 461	
1 350	1 693	1 795	2 841	2 170	1 653	4 747	5 238	24 185	

**3 Unbeschränkt Lohn- und Einkommensteuerpflichtige 2015 nach Größenklassen des Gesamtbetrages der Einkünfte sowie nach Verwaltungsbezirken**

Amtlicher Gemeinde- schlüssel	Verwaltungsbezirk —		Größenklassen des Gesamtbetrages					
			Nullfälle	1 — 5 000	5 000 — 10 000	10 000 — 15 000	15 000 — 20 000	20 000 — 25 000
<b>12 0 71 000</b>	<b>Spree-Neiße</b>	a) Steuerpflichtige	<b>1 914</b>	<b>4 566</b>	<b>3 411</b>	<b>6 514</b>	<b>6 816</b>	<b>5 450</b>
		b) Gesamtbetrag der Einkünfte (1 000 EUR)	–	<b>8 989</b>	<b>25 985</b>	<b>82 324</b>	<b>118 962</b>	<b>121 944</b>
		c) Zu versteuerndes Einkommen (1 000 EUR)	– <b>120</b>	<b>5 582</b>	<b>19 014</b>	<b>64 444</b>	<b>97 163</b>	<b>100 405</b>
		d) Festzusetzende Einkommen-/Jahres- lohnsteuer (1 000 EUR)	<b>6</b>	<b>137</b>	<b>383</b>	<b>1 881</b>	<b>6 434</b>	<b>8 765</b>
12 0 71 028	Briesen	a)	11	23	16	35	36	47
		b)	–	44	125	444	630	1 051
		c)	–	33	81	343	512	855
		d)	0	1	2	9	35	75
12 0 71 032	Burg (Spreewald)	a)	50	128	153	227	285	248
		b)	–	284	1 177	2 886	4 988	5 550
		c)	– 4	162	805	2 269	4 123	4 511
		d)	0	4	12	79	275	375
12 0 71 041	Dissen-Striesow	a)	11	36	37	49	42	44
		b)	–	70	275	603	736	984
		c)	– 4	42	193	478	604	831
		d)	–	1	4	18	49	82
12 0 71 044	Döbern, Stadt	a)	49	105	89	215	193	166
		b)	–	202	699	2 726	3 404	3 710
		c)	– 4	108	501	2 137	2 800	3 042
		d)	0	3	7	53	176	259
12 0 71 052	Drachhausen	a)	8	29	36	48	52	40
		b)	–	64	276	601	899	885
		c)	–	30	198	471	732	730
		d)	0	1	5	16	53	55
12 0 71 057	Drebkau, Stadt	a)	95	218	157	293	366	282
		b)	–	430	1 170	3 720	6 373	6 301
		c)	– 6	269	832	2 893	5 190	5 223
		d)	0	5	16	84	362	483
12 0 71 060	Drehnow	a)	6	14	15	28	28	28
		b)	–	32	117	343	499	609
		c)	0	19	91	278	396	475
		d)	–	1	0	10	25	46
12 0 71 074	Felixsee	a)	29	81	67	108	110	110
		b)	–	129	493	1 364	1 920	2 458
		c)	– 1	32	338	1 057	1 532	2 029
		d)	0	1	4	33	99	192
12 0 71 076	Forst (Lausitz), Stadt	a)	294	771	555	1 036	1 040	800
		b)	–	1 535	4 180	12 981	18 157	17 895
		c)	– 8	995	3 189	10 201	14 901	14 805
		d)	2	25	88	290	974	1 281
12 0 71 153	Groß Schacksdorf-Simmersdorf	a)	30	50	36	50	49	34
		b)	–	109	252	622	852	757
		c)	– 2	79	187	503	707	621
		d)	0	1	4	21	46	56
12 0 71 160	Guben, Stadt	a)	314	777	487	920	901	684
		b)	–	1 403	3 713	11 572	15 684	15 316
		c)	– 14	933	2 767	9 058	12 956	12 703
		d)	1	17	56	262	821	1 057
12 0 71 164	Guhrow	a)	6	23	18	24	28	28
		b)	–	45	141	315	492	608
		c)	– 1	20	102	244	402	488
		d)	0	0	1	9	28	46

der Einkünfte von ... bis unter ... EUR								Insgesamt	Amtlicher Gemeinde- schlüssel
25 000 – 30 000	30 000 – 35 000	35 000 – 40 000	40 000 – 50 000	50 000 – 60 000	60 000 – 70 000	70 000 – 125 000	125 000 und mehr		
<b>4 063</b>	<b>3 340</b>	<b>2 662</b>	<b>4 149</b>	<b>2 626</b>	<b>1 717</b>	<b>3 237</b>	<b>831</b>	<b>51 296</b>	<b>12 0 71 000</b>
<b>111 350</b>	<b>108 242</b>	<b>99 518</b>	<b>185 513</b>	<b>143 452</b>	<b>111 142</b>	<b>286 531</b>	<b>187 734</b>	<b>1 591 686</b>	
<b>92 438</b>	<b>90 387</b>	<b>83 288</b>	<b>155 144</b>	<b>120 344</b>	<b>94 232</b>	<b>238 819</b>	<b>169 576</b>	<b>1 330 717</b>	
<b>10 055</b>	<b>11 512</b>	<b>11 906</b>	<b>25 370</b>	<b>21 138</b>	<b>18 010</b>	<b>55 952</b>	<b>54 491</b>	<b>226 041</b>	
26	19	14	32	17	14	37	13	340	12 0 71 028
712	630	519	1 438	925	894	3 392	2 377	13 181	
599	494	434	1 210	777	763	2 796	2 138	11 033	
61	63	54	195	137	138	688	674	2 133	
125	152	113	150	110	66	140	66	2 013	12 0 71 032
3 425	4 886	4 197	6 702	6 003	4 259	12 390	18 398	75 147	
2 819	4 040	3 419	5 514	4 998	3 605	10 405	16 909	63 577	
306	474	458	886	864	692	2 564	5 398	12 387	
28	39	35	50	27	24	45	9	476	12 0 71 041
765	1 259	1 305	2 232	1 480	1 557	3 849	2 091	17 205	
609	1 056	1 092	1 872	1 251	1 319	3 149	1 777	14 269	
62	137	170	299	218	255	739	638	2 673	
105	83	61	98	77	25	58	15	1 339	12 0 71 044
2 854	2 689	2 272	4 376	4 241	1 636	5 064	2 525	36 395	
2 315	2 251	1 912	3 621	3 535	1 414	4 248	2 209	30 089	
246	298	262	539	585	269	991	702	4 392	
32	33	16	23	14	13	14	6	364	12 0 71 052
874	1 061	604	1 032	776	842	1 241	1 943	11 098	
724	909	494	851	653	734	1 013	1 795	9 335	
74	125	63	122	114	152	221	596	1 596	
195	177	129	203	139	92	186	47	2 579	12 0 71 057
5 331	5 758	4 821	9 060	7 677	5 977	16 216	9 966	82 801	
4 415	4 830	4 031	7 495	6 421	5 060	13 449	9 001	69 102	
478	627	583	1 230	1 105	996	3 110	2 910	11 988	
22	22	15	22	10	12	16	3	241	12 0 71 060
607	704	562	994	532	777	1 429	487	7 693	
506	553	471	840	446	640	1 139	418	6 272	
58	58	73	128	85	114	254	125	977	
75	68	32	74	41	27	73	16	911	12 0 71 074
2 066	2 188	1 205	3 276	2 207	1 729	6 478	3 111	28 623	
1 725	1 812	1 004	2 741	1 863	1 473	5 309	2 817	23 731	
176	227	125	470	335	272	1 258	945	4 138	
518	429	373	597	344	200	368	97	7 422	12 0 71 076
14 233	13 969	13 942	26 697	18 804	12 874	32 281	21 998	209 547	
11 751	11 748	11 817	22 510	15 747	10 885	26 852	19 816	175 209	
1 240	1 532	1 758	3 795	2 813	2 041	6 199	6 745	28 783	
31	25	20	29	21	10	17	3	405	12 0 71 153
843	808	750	1 295	1 135	642	1 577	755	10 398	
695	676	625	1 062	947	544	1 377	684	8 706	
79	86	91	153	147	101	310	196	1 291	
653	487	329	480	293	170	279	68	6 842	12 0 71 160
17 912	15 813	12 327	21 371	15 966	10 989	24 542	18 295	184 902	
15 254	13 371	10 319	18 025	13 420	9 379	20 424	16 722	155 316	
1 739	1 707	1 480	2 856	2 309	1 758	4 672	5 473	24 207	
16	8	14	19	26	11	19	5	245	12 0 71 164
435	266	517	852	1 464	725	1 668	954	8 483	
355	218	419	717	1 218	610	1 410	814	7 017	
43	24	61	129	220	107	320	230	1 217	

### 3 Unbeschränkt Lohn- und Einkommensteuerpflichtige 2015 nach Größenklassen des Gesamtbetrages der Einkünfte sowie nach Verwaltungsbezirken

Amtlicher Gemeinde- schlüssel	Verwaltungsbezirk —		Größenklassen des Gesamtbetrages					
			Nullfälle	1 — 5 000	5 000 — 10 000	10 000 — 15 000	15 000 — 20 000	20 000 — 25 000
12 0 71 176	Heinersbrück	a)	12	24	15	29	44	20
		b)	–	65	112	356	780	449
		c)	–	43	81	284	647	349
		d)	0	0	4	6	47	29
12 0 71 189	Jämlitz-Klein Düben	a)	4	19	18	31	28	27
		b)	–	30	137	389	496	606
		c)	–	17	92	297	408	507
		d)	0	1	2	9	29	45
12 0 71 193	Jänschwalde	a)	38	69	50	80	86	73
		b)	–	120	383	993	1 498	1 634
		c)	– 4	55	274	792	1 233	1 288
		d)	0	1	5	21	77	108
12 0 71 244	Kolkwitz	a)	131	318	244	418	490	422
		b)	–	608	1 887	5 265	8 574	9 420
		c)	– 6	328	1 375	4 106	6 992	7 790
		d)	0	8	26	122	463	718
12 0 71 294	Neiße-Malxetal	a)	22	46	45	94	116	99
		b)	–	103	344	1 190	2 042	2 199
		c)	– 4	55	250	953	1 687	1 805
		d)	0	3	4	30	119	159
12 0 71 301	Neuhausen/Spree	a)	69	161	128	244	331	222
		b)	–	371	986	3 069	5 775	4 950
		c)	– 8	219	688	2 430	4 661	4 082
		d)	0	23	11	75	309	353
12 0 71 304	Peitz, Stadt	a)	78	210	129	241	253	183
		b)	–	411	941	3 039	4 410	4 114
		c)	– 9	281	707	2 414	3 625	3 417
		d)	0	4	14	79	248	321
12 0 71 337	Schenkendöbern	a)	39	128	98	179	230	203
		b)	–	264	766	2 259	4 029	4 543
		c)	– 2	148	527	1 725	3 264	3 693
		d)	0	3	6	53	209	289
12 0 71 341	Schmogrow-Fehrow	a)	10	32	27	44	58	40
		b)	–	67	201	564	1 023	900
		c)	– 5	41	144	445	825	742
		d)	0	1	2	15	59	61
12 0 71 372	Spremberg, Stadt	a)	439	950	683	1 447	1 386	1 118
		b)	–	1 846	5 232	18 472	24 163	25 058
		c)	– 32	1 197	3 833	14 438	19 576	20 595
		d)	1	22	74	401	1 323	1 808
12 0 71 384	Tauer	a)	5	16	17	39	43	38
		b)	–	27	130	493	741	851
		c)	0	12	95	367	592	701
		d)	–	0	1	8	37	62
12 0 71 386	Teichland	a)	34	42	29	53	51	61
		b)	–	94	228	640	887	1 383
		c)	– 1	66	167	496	727	1 131
		d)	0	1	2	14	46	105
12 0 71 392	Tschernitz	a)	14	36	32	70	83	72
		b)	–	79	250	885	1 456	1 617
		c)	–	55	181	677	1 192	1 330
		d)	0	2	4	14	80	115

der Einkünfte von ... bis unter ... EUR								Insgesamt	Amtlicher Gemeinde- schlüssel
25 000 – 30 000	30 000 – 35 000	35 000 – 40 000	40 000 – 50 000	50 000 – 60 000	60 000 – 70 000	70 000 – 125 000	125 000 und mehr		
24	22	17	29	16	15	23	3	293	12 0 71 176
667	714	646	1 353	863	995	2 006	750	9 756	
546	595	555	1 158	739	848	1 641	703	8 190	
55	82	83	199	140	164	372	192	1 375	
17	10	13	20	11	•	15	•	224	12 0 71 189
464	324	491	903	600	•	1 345	•	6 676	
379	272	399	750	517	•	1 068	•	5 486	
40	32	49	122	89	•	241	•	825	
48	41	38	71	31	27	41	7	700	12 0 71 193
1 314	1 319	1 434	3 130	1 696	1 753	3 654	1 359	20 288	
1 086	1 075	1 191	2 621	1 418	1 469	3 073	1 243	16 813	
119	137	162	440	263	257	684	392	2 667	
348	282	244	404	295	190	469	129	4 384	12 0 71 244
9 540	9 094	9 124	18 016	16 149	12 272	41 963	27 275	169 187	
7 905	7 666	7 608	15 047	13 518	10 343	35 203	24 514	142 389	
843	1 028	1 125	2 511	2 373	1 956	8 463	7 952	27 587	
57	49	45	66	36	19	39	5	738	12 0 71 294
1 566	1 587	1 665	2 945	1 976	1 210	3 447	796	21 071	
1 273	1 326	1 384	2 471	1 664	995	2 926	700	17 485	
128	162	195	382	271	185	679	251	2 567	
181	161	151	200	152	108	219	66	2 393	12 0 71 301
4 983	5 217	5 627	8 949	8 299	7 041	19 249	11 842	86 359	
4 134	4 334	4 695	7 408	7 009	5 971	16 124	10 278	72 024	
430	538	688	1 211	1 286	1 168	3 806	3 251	13 149	
166	120	104	152	110	81	149	31	2 007	12 0 71 304
4 566	3 888	3 901	6 856	5 985	5 223	13 148	5 939	62 421	
3 842	3 254	3 280	5 761	5 003	4 492	10 907	5 277	52 251	
442	404	499	953	898	860	2 504	1 643	8 867	
154	100	98	152	95	57	99	24	1 656	12 0 71 337
4 253	3 233	3 683	6 875	5 187	3 697	8 785	5 005	52 580	
3 486	2 660	3 069	5 643	4 402	3 082	7 321	4 394	43 411	
350	316	419	876	729	568	1 696	1 379	6 893	
30	37	18	40	16	•	23	•	389	12 0 71 341
801	1 195	677	1 784	861	•	1 935	•	11 112	
697	997	569	1 483	703	•	1 599	•	9 190	
82	110	85	220	114	•	339	•	1 305	
796	614	513	809	491	359	571	144	10 320	12 0 71 372
21 761	19 934	19 167	36 131	26 795	23 331	51 163	37 797	310 849	
17 973	16 532	16 093	30 243	22 610	19 840	42 666	34 790	260 357	
1 980	2 121	2 279	5 053	4 029	3 895	10 161	10 863	44 010	
19	37	18	29	27	13	18	4	323	12 0 71 384
528	1 189	676	1 309	1 469	826	1 619	661	10 518	
449	959	579	1 098	1 234	711	1 315	578	8 691	
49	114	85	170	229	145	308	205	1 414	
45	32	33	64	34	28	75	20	601	12 0 71 386
1 236	1 045	1 234	2 822	1 839	1 829	6 711	3 614	23 562	
1 027	893	1 050	2 364	1 548	1 537	5 673	3 239	19 917	
116	125	151	405	302	324	1 307	1 018	3 916	
48	36	33	37	21	19	28	4	533	12 0 71 392
1 300	1 162	1 236	1 667	1 149	1 244	2 409	1 420	15 873	
1 000	970	1 011	1 380	959	1 056	2 018	1 338	13 166	
91	121	138	212	164	193	454	414	2 002	

### 3 Unbeschränkt Lohn- und Einkommensteuerpflichtige 2015 nach Größenklassen des Gesamtbetrages der Einkünfte sowie nach Verwaltungsbezirken

Amtlicher Gemeinde- schlüssel	Verwaltungsbezirk —		Größenklassen des Gesamtbetrages					
			Nullfälle	1 — 5 000	5 000 — 10 000	10 000 — 15 000	15 000 — 20 000	20 000 — 25 000
12 0 71 401	Turnow-Preilack	a)	11	39	38	55	77	66
		b)	–	104	289	717	1 338	1 471
		c)	– 1	72	203	560	1 079	1 224
		d)	–	1	5	15	72	109
12 0 71 408	Welzow, Stadt	a)	67	123	105	270	210	152
		b)	–	245	827	3 452	3 647	3 424
		c)	– 5	160	634	2 675	2 958	2 788
		d)	0	3	14	76	192	233
12 0 71 412	Werben	a)	18	49	46	98	115	83
		b)	–	114	343	1 246	2 005	1 860
		c)	– 1	76	258	970	1 632	1 558
		d)	0	1	5	30	109	152
12 0 71 414	Wiesengrund	a)	20	49	41	89	85	60
		b)	–	93	309	1 117	1 463	1 342
		c)	0	33	220	879	1 211	1 091
		d)	0	2	5	32	72	92
<b>12 0 72 000</b>	<b>Teltow-Fläming</b>	<b>a)</b>	<b>2 069</b>	<b>6 302</b>	<b>5 188</b>	<b>8 135</b>	<b>9 890</b>	<b>8 469</b>
		<b>b)</b>	<b>–</b>	<b>13 436</b>	<b>39 419</b>	<b>102 508</b>	<b>172 937</b>	<b>189 608</b>
		<b>c)</b>	<b>– 139</b>	<b>8 529</b>	<b>29 273</b>	<b>80 530</b>	<b>142 660</b>	<b>157 517</b>
		<b>d)</b>	<b>17</b>	<b>252</b>	<b>691</b>	<b>2 708</b>	<b>10 037</b>	<b>15 500</b>
12 0 72 002	Am Mellensee	a)	64	220	197	353	391	358
		b)	–	466	1 535	4 421	6 800	8 011
		c)	– 1	294	1 109	3 443	5 629	6 551
		d)	0	7	24	100	390	635
12 0 72 014	Baruth/Mark, Stadt	a)	58	147	131	210	319	224
		b)	–	326	996	2 639	5 555	5 006
		c)	– 2	195	679	2 075	4 546	4 157
		d)	1	6	17	71	320	398
12 0 72 017	Blankenfelde-Mahlow	a)	309	1 001	828	1 152	1 307	1 262
		b)	–	2 074	6 211	14 437	22 962	28 363
		c)	– 25	1 305	4 638	11 290	18 843	23 670
		d)	9	30	98	378	1 321	2 380
12 0 72 053	Dahme/Mark, Stadt	a)	71	198	173	293	337	263
		b)	–	413	1 293	3 682	5 851	5 883
		c)	– 4	261	941	2 877	4 813	4 748
		d)	1	6	16	85	312	403
12 0 72 055	Dahmetal	a)	14	14	18	25	58	26
		b)	–	41	140	314	1 023	584
		c)	– 1	22	97	251	834	486
		d)	0	1	2	8	57	46
12 0 72 120	Großbeeren	a)	95	324	260	312	392	378
		b)	–	735	1 955	3 928	6 835	8 499
		c)	– 11	499	1 452	3 110	5 709	7 049
		d)	0	31	34	143	401	735
12 0 72 157	Ihlow	a)	11	24	20	46	55	39
		b)	–	51	146	591	961	856
		c)	0	31	91	461	783	695
		d)	0	1	1	16	51	55
12 0 72 169	Jüterbog, Stadt	a)	222	522	404	699	806	627
		b)	–	1 092	3 072	8 762	14 072	13 956
		c)	– 11	666	2 265	6 842	11 616	11 560
		d)	1	25	45	218	801	1 108



der Einkünfte von ... bis unter ... EUR								Insgesamt	Amtlicher Gemeinde- schlüssel
25 000 – 30 000	30 000 – 35 000	35 000 – 40 000	40 000 – 50 000	50 000 – 60 000	60 000 – 70 000	70 000 – 125 000	125 000 und mehr		
52	42	33	48	30	22	46	4	563	12 0 71 401
1 424	1 358	1 244	2 169	1 630	1 413	3 883	614	17 653	
1 213	1 135	1 028	1 772	1 380	1 161	3 225	525	14 576	
153	154	128	274	235	213	697	164	2 220	
120	93	74	125	62	41	77	16	1 535	12 0 71 408
3 268	3 010	2 750	5 629	3 371	2 637	6 620	2 920	41 800	
2 640	2 531	2 310	4 759	2 816	2 254	5 579	2 635	34 737	
273	314	320	770	477	433	1 262	846	5 213	
64	70	49	76	42	32	58	15	815	12 0 71 412
1 762	2 250	1 824	3 380	2 271	2 053	5 320	2 725	27 152	
1 465	1 857	1 506	2 826	1 820	1 732	4 332	2 390	22 421	
171	220	197	451	318	331	1 040	788	3 814	
68	52	30	50	38	21	35	7	645	12 0 71 414
1 862	1 687	1 119	2 269	2 102	1 356	3 148	1 485	19 354	
1 556	1 374	924	1 902	1 731	1 158	2 579	1 299	15 958	
169	176	127	317	288	209	613	334	2 435	
<b>6 345</b>	<b>5 282</b>	<b>4 313</b>	<b>6 478</b>	<b>4 289</b>	<b>3 004</b>	<b>5 859</b>	<b>1 423</b>	<b>77 046</b>	<b>12 0 72 000</b>
<b>173 789</b>	<b>171 166</b>	<b>161 321</b>	<b>289 613</b>	<b>234 270</b>	<b>194 436</b>	<b>521 643</b>	<b>285 559</b>	<b>2 549 704</b>	
<b>144 545</b>	<b>143 701</b>	<b>134 960</b>	<b>241 242</b>	<b>196 516</b>	<b>164 376</b>	<b>430 353</b>	<b>253 437</b>	<b>2 127 501</b>	
<b>17 368</b>	<b>19 723</b>	<b>20 289</b>	<b>40 784</b>	<b>36 033</b>	<b>32 233</b>	<b>103 353</b>	<b>84 046</b>	<b>383 036</b>	
269	199	192	268	180	124	240	47	3 102	12 0 72 002
7 413	6 464	7 177	11 948	9 804	8 007	20 991	9 193	102 229	
6 079	5 342	5 969	9 791	8 215	6 738	17 349	8 371	84 881	
684	706	872	1 580	1 445	1 296	3 981	2 633	14 353	
216	130	129	140	67	67	96	21	1 955	12 0 72 014
5 901	4 209	4 813	6 216	3 646	4 326	8 205	3 964	55 800	
4 857	3 519	3 983	5 175	3 002	3 610	6 858	3 275	45 929	
564	447	560	777	515	674	1 540	1 689	7 579	
1 061	914	811	1 266	895	665	1 400	329	13 200	12 0 72 017
29 128	29 589	30 309	56 553	48 919	43 162	125 342	62 146	499 195	
24 467	25 038	25 504	47 317	41 296	36 723	103 381	54 711	418 158	
3 053	3 500	3 960	8 188	7 692	7 335	24 996	17 959	80 901	
183	145	93	129	92	46	71	29	2 123	12 0 72 053
5 003	4 685	3 457	5 756	4 994	2 959	6 159	8 390	58 528	
4 045	3 786	2 840	4 759	4 145	2 412	5 058	7 634	48 315	
419	434	348	664	710	427	1 159	2 433	7 416	
23	7	8	14	11	3	7	3	231	12 0 72 055
640	226	301	628	607	198	618	494	5 816	
519	186	246	524	500	165	545	445	4 818	
48	18	31	67	81	28	114	141	642	
309	270	194	383	314	222	576	150	4 179	12 0 72 120
8 502	8 762	7 303	17 101	17 215	14 317	52 601	28 707	176 462	
7 135	7 477	6 167	14 309	14 634	12 261	43 003	25 163	147 955	
901	1 089	950	2 582	2 780	2 469	10 506	8 187	30 809	
32	22	18	20	11	4	14	4	320	12 0 72 157
888	710	685	909	589	263	1 195	856	8 700	
733	584	556	741	488	213	995	778	7 151	
82	66	75	118	80	37	241	250	1 071	
464	313	291	367	235	141	227	63	5 381	12 0 72 169
12 698	10 120	10 915	16 382	12 806	9 092	19 577	14 429	146 975	
10 384	8 343	9 041	13 569	10 632	7 663	16 258	13 161	121 989	
1 188	1 106	1 317	2 219	1 871	1 381	3 621	4 344	19 245	

### 3 Unbeschränkt Lohn- und Einkommensteuerpflichtige 2015 nach Größenklassen des Gesamtbetrages der Einkünfte sowie nach Verwaltungsbezirken

Amtlicher Gemeinde- schlüssel	Verwaltungsbezirk —		Größenklassen des Gesamtbetrages					
			Nullfälle	1 — 5 000	5 000 — 10 000	10 000 — 15 000	15 000 — 20 000	20 000 — 25 000
12 0 72 232	Luckenwalde, Stadt	a) Steuerpflichtige	315	821	674	1 219	1 314	1 015
		b) Gesamtbetrag der Einkünfte (1 000 EUR)	–	1 690	5 099	15 384	22 902	22 682
		c) Zu versteuerndes Einkommen (1 000 EUR)	– 17	1 149	3 809	12 091	18 992	18 904
		d) Festzusetzende Einkommen-/Jahres- lohnsteuer (1 000 EUR)	1	30	104	392	1 314	1 885
12 0 72 240	Ludwigsfelde, Stadt	a)	270	923	747	1 319	1 569	1 359
		b)	–	2 098	5 676	16 757	27 530	30 445
		c)	– 35	1 401	4 335	13 361	22 991	25 647
		d)	2	43	121	474	1 724	2 586
12 0 72 297	Niedergörsdorf	a)	93	263	195	277	411	310
		b)	–	546	1 491	3 499	7 193	6 926
		c)	– 3	364	1 087	2 789	5 866	5 702
		d)	0	10	16	94	379	498
12 0 72 298	Niederer Fläming	a)	43	102	89	163	213	190
		b)	–	200	702	2 086	3 716	4 224
		c)	0	118	500	1 605	2 990	3 434
		d)	0	4	27	53	199	308
12 0 72 312	Nuthe-Urstromtal	a)	93	235	203	313	433	381
		b)	–	504	1 540	3 904	7 517	8 502
		c)	– 9	272	1 106	3 009	6 115	6 990
		d)	0	11	28	91	428	668
12 0 72 340	Rangsdorf	a)	112	354	295	418	523	453
		b)	–	698	2 233	5 296	9 175	10 131
		c)	– 4	430	1 633	4 074	7 529	8 360
		d)	0	9	35	130	535	849
12 0 72 426	Trebbin, Stadt	a)	106	361	339	438	624	549
		b)	–	820	2 646	5 480	10 957	12 271
		c)	– 3	463	2 006	4 301	8 993	10 169
		d)	1	11	45	158	638	977
12 0 72 477	Zossen, Stadt	a)	193	793	615	898	1 138	1 035
		b)	–	1 682	4 683	11 327	19 888	23 269
		c)	– 11	1 058	3 525	8 952	16 410	19 394
		d)	0	27	78	296	1 167	1 969
<b>12 0 73 000</b>	<b>Uckermark</b>	<b>a)</b>	<b>1 771</b>	<b>5 267</b>	<b>3 713</b>	<b>6 288</b>	<b>7 036</b>	<b>5 587</b>
		<b>b)</b>	<b>–</b>	<b>10 440</b>	<b>28 206</b>	<b>79 087</b>	<b>122 983</b>	<b>125 002</b>
		<b>c)</b>	<b>– 85</b>	<b>6 896</b>	<b>21 117</b>	<b>62 651</b>	<b>101 622</b>	<b>104 340</b>
		<b>d)</b>	<b>5</b>	<b>158</b>	<b>476</b>	<b>2 026</b>	<b>6 800</b>	<b>9 287</b>
12 0 73 008	Angermünde, Stadt	a)	221	591	463	772	823	629
		b)	–	1 168	3 521	9 703	14 319	14 084
		c)	– 3	742	2 646	7 515	11 723	11 748
		d)	1	18	50	233	786	1 110
12 0 73 032	Berkholz-Meyenburg	a)	8	25	25	37	61	65
		b)	–	50	188	468	1 065	1 456
		c)	–	36	139	372	870	1 215
		d)	0	1	1	14	59	108
12 0 73 069	Boitzenburger Land	a)	27	144	121	156	204	155
		b)	–	264	948	1 966	3 566	3 454
		c)	– 4	178	687	1 556	2 945	2 831
		d)	–	3	19	60	200	211
12 0 73 085	Brüssow, Stadt	a)	21	72	64	85	122	88
		b)	–	160	495	1 065	2 112	1 969
		c)	0	89	377	839	1 745	1 615
		d)	0	3	9	27	125	137

der Einkünfte von ... bis unter ... EUR								Insgesamt	Amtlicher Gemeinde- schlüssel
25 000 – 30 000	30 000 – 35 000	35 000 – 40 000	40 000 – 50 000	50 000 – 60 000	60 000 – 70 000	70 000 – 125 000	125 000 und mehr		
654	575	448	658	404	271	430	98	8 896	12 0 72 232
17 858	18 624	16 750	29 520	22 117	17 514	38 155	20 214	248 508	
14 871	15 684	14 085	24 722	18 498	14 789	31 687	17 896	207 163	
1 739	2 159	2 099	4 156	3 392	2 826	7 557	5 793	33 446	
997	834	718	1 115	649	455	933	186	12 074	12 0 72 240
27 284	27 060	26 803	49 884	35 419	29 522	82 506	36 498	397 480	
23 046	23 046	22 794	42 051	29 841	24 982	68 548	32 300	334 309	
2 906	3 295	3 623	7 410	5 647	4 927	16 436	10 524	59 717	
183	177	144	190	136	72	105	22	2 578	12 0 72 297
5 017	5 734	5 392	8 511	7 377	4 659	9 284	4 955	70 584	
4 180	4 713	4 392	7 021	6 140	3 912	7 680	4 279	58 121	
459	560	585	1 118	1 046	728	1 754	1 334	8 583	
124	108	70	104	61	43	54	16	1 380	12 0 72 298
3 391	3 500	2 618	4 643	3 330	2 791	4 668	4 802	40 669	
2 796	2 854	2 168	3 857	2 765	2 346	3 834	4 584	33 849	
300	336	270	601	460	459	875	1 652	5 545	
251	256	185	306	168	109	187	43	3 163	12 0 72 312
6 877	8 258	6 926	13 716	9 185	7 061	16 428	9 130	99 548	
5 666	6 825	5 737	11 270	7 692	5 966	13 499	8 205	82 342	
644	877	799	1 802	1 335	1 121	3 080	2 558	13 442	
382	378	288	473	376	296	691	232	5 271	12 0 72 340
10 455	12 298	10 818	21 266	20 632	19 163	63 249	44 506	229 920	
8 597	10 313	9 064	17 679	17 248	16 252	51 972	39 134	192 281	
1 092	1 510	1 435	3 111	3 308	3 325	13 161	13 184	41 686	
411	322	234	362	231	189	296	64	4 526	12 0 72 426
11 222	10 415	8 744	16 210	12 562	12 211	26 236	12 850	142 623	
9 333	8 766	7 231	13 358	10 459	10 279	21 585	11 535	118 476	
1 150	1 186	1 071	2 177	1 858	2 053	5 212	3 804	20 342	
786	632	490	683	459	297	532	116	8 667	12 0 72 477
21 511	20 512	18 309	30 370	25 068	19 192	46 428	24 426	266 667	
17 836	17 224	15 182	25 099	20 960	16 065	38 102	21 966	221 764	
2 140	2 434	2 295	4 215	3 812	3 147	9 121	7 560	38 260	
<b>3 863</b>	<b>3 403</b>	<b>2 636</b>	<b>3 519</b>	<b>2 409</b>	<b>1 338</b>	<b>2 652</b>	<b>786</b>	<b>50 268</b>	<b>12 0 73 000</b>
<b>105 875</b>	<b>110 352</b>	<b>98 402</b>	<b>157 274</b>	<b>131 678</b>	<b>86 668</b>	<b>234 408</b>	<b>172 825</b>	<b>1 463 201</b>	
<b>88 527</b>	<b>93 177</b>	<b>83 302</b>	<b>131 939</b>	<b>112 047</b>	<b>73 625</b>	<b>196 397</b>	<b>155 278</b>	<b>1 230 832</b>	
<b>9 799</b>	<b>11 851</b>	<b>11 902</b>	<b>21 013</b>	<b>19 924</b>	<b>13 937</b>	<b>46 952</b>	<b>51 799</b>	<b>205 930</b>	
462	377	323	446	281	160	320	73	5 941	12 0 73 008
12 665	12 226	12 039	19 823	15 378	10 372	27 896	14 272	167 468	
10 450	10 312	10 046	16 439	12 942	8 772	23 300	12 681	139 311	
1 141	1 347	1 468	2 702	2 274	1 626	5 431	4 061	22 247	
35	37	29	46	34	32	93	32	559	12 0 73 032
968	1 193	1 078	2 039	1 878	2 093	8 446	6 245	27 166	
826	1 010	931	1 732	1 629	1 772	7 081	5 631	23 242	
98	132	153	284	303	334	1 629	1 850	4 965	
104	87	75	74	63	29	61	19	1 319	12 0 73 069
2 845	2 826	2 808	3 326	3 418	1 871	5 454	4 964	37 711	
2 353	2 338	2 314	2 724	2 840	1 581	4 497	4 550	31 390	
237	256	270	426	477	292	1 092	1 548	5 091	
42	53	39	45	20	15	20	9	695	12 0 73 085
1 152	1 705	1 472	2 038	1 091	953	1 706	2 062	17 981	
948	1 426	1 239	1 682	922	828	1 414	1 927	15 049	
90	168	236	246	152	148	323	635	2 299	

### 3 Unbeschränkt Lohn- und Einkommensteuerpflichtige 2015 nach Größenklassen des Gesamtbetrages der Einkünfte sowie nach Verwaltungsbezirken

Amtlicher Gemeinde- schlüssel	Verwaltungsbezirk —		Größenklassen des Gesamtbetrages					
			Nullfälle	1 — 5 000	5 000 — 10 000	10 000 — 15 000	15 000 — 20 000	20 000 — 25 000
12 0 73 093	Carmzow-Wallmow	a)	9	16	27	27	40	38
		b)	–	39	204	346	711	844
		c)	– 3	30	149	257	609	709
		d)	–	1	2	17	41	71
12 0 73 097	Casekow	a)	19	71	57	72	123	117
		b)	–	186	417	899	2 177	2 611
		c)	– 2	128	320	730	1 803	2 190
		d)	0	3	10	22	115	177
12 0 73 157	Flieth-Stegelitz	a)	7	21	19	29	38	22
		b)	–	43	150	365	679	476
		c)	0	26	114	294	552	378
		d)	–	1	2	11	38	33
12 0 73 189	Gartz (Oder), Stadt	a)	22	74	70	83	109	102
		b)	–	156	529	1 044	1 853	2 274
		c)	– 3	110	388	799	1 517	1 878
		d)	0	3	9	21	92	136
12 0 73 201	Gerswalde	a)	18	67	54	94	103	79
		b)	–	176	421	1 200	1 802	1 769
		c)	0	107	307	929	1 432	1 421
		d)	0	2	4	26	88	116
12 0 73 216	Göritz	a)	8	26	19	35	46	45
		b)	–	54	150	438	817	1 022
		c)	– 3	39	111	351	673	861
		d)	0	0	3	11	44	78
12 0 73 225	Gramzow	a)	38	73	46	104	107	94
		b)	–	163	343	1 331	1 882	2 107
		c)	– 2	91	220	1 036	1 542	1 752
		d)	0	2	3	38	97	142
12 0 73 261	Grünow	a)	15	37	22	43	48	37
		b)	–	68	162	533	832	829
		c)	–	45	122	393	682	691
		d)	0	1	1	12	42	61
12 0 73 309	Hohenselchow-Groß Pinnow	a)	7	20	18	28	45	28
		b)	–	37	139	343	785	633
		c)	–	25	113	276	641	517
		d)	0	1	2	7	44	41
12 0 73 384	Lychen, Stadt	a)	49	124	118	157	195	138
		b)	–	281	901	1 959	3 371	3 078
		c)	0	162	667	1 522	2 719	2 519
		d)	0	6	13	45	161	239
12 0 73 386	Mark Landin	a)	10	26	25	51	64	44
		b)	–	54	193	645	1 106	979
		c)	–	27	144	509	905	817
		d)	0	1	3	22	62	75
12 0 73 393	Mescherin	a)	10	27	31	30	41	26
		b)	–	60	235	385	704	579
		c)	0	34	184	300	584	470
		d)	0	0	4	8	34	40
12 0 73 396	Milmersdorf	a)	16	64	28	69	59	66
		b)	–	154	206	867	1 044	1 466
		c)	– 1	110	160	669	865	1 244
		d)	0	2	5	24	50	116

der Einkünfte von ... bis unter ... EUR								Insgesamt	Amtlicher Gemeinde- schlüssel
25 000 – 30 000	30 000 – 35 000	35 000 – 40 000	40 000 – 50 000	50 000 – 60 000	60 000 – 70 000	70 000 – 125 000	125 000 und mehr		
19	17	13	17	10	•	4	•	243	12 0 73 093
520	554	487	770	550	•	318	•	6 489	
446	463	374	626	467	•	247	•	5 377	
52	54	52	97	94	•	50	•	853	
49	59	36	54	32	19	39	8	755	12 0 73 097
1 346	1 913	1 333	2 396	1 748	1 211	3 287	2 184	21 709	
1 120	1 602	1 125	2 015	1 439	1 042	2 691	2 049	18 252	
117	198	144	300	232	200	610	738	2 864	
19	18	12	14	14	8	7	3	231	12 0 73 157
518	577	442	600	748	509	606	1 738	7 451	
429	475	347	511	633	433	508	1 633	6 332	
44	57	42	85	97	85	124	539	1 158	
57	70	54	92	51	28	45	8	865	12 0 73 189
1 573	2 275	2 021	4 107	2 789	1 830	3 971	1 321	25 742	
1 310	1 882	1 695	3 427	2 328	1 551	3 236	1 174	21 292	
146	224	233	555	368	288	745	307	3 127	
47	46	42	34	27	14	35	12	672	12 0 73 201
1 280	1 500	1 567	1 506	1 502	916	3 083	2 505	19 228	
1 039	1 275	1 313	1 230	1 285	794	2 540	2 238	15 910	
181	160	181	192	214	155	632	724	2 676	
26	22	22	29	15	5	19	5	322	12 0 73 216
719	702	818	1 303	815	327	1 764	1 817	10 746	
565	578	693	1 079	679	267	1 477	1 703	9 071	
61	48	105	150	115	45	368	490	1 519	
60	71	33	49	30	19	33	13	770	12 0 73 225
1 641	2 313	1 247	2 184	1 607	1 223	2 757	2 945	21 743	
1 348	1 947	1 042	1 797	1 344	1 051	2 227	2 653	18 048	
140	237	135	268	227	192	592	873	2 946	
37	27	25	35	24	10	25	16	401	12 0 73 261
1 015	879	937	1 582	1 299	634	2 370	3 417	14 558	
849	748	788	1 323	1 106	522	1 965	3 056	12 289	
101	99	114	206	194	100	491	976	2 398	
25	30	7	20	11	7	9	3	258	12 0 73 309
681	971	256	875	598	457	728	578	7 081	
566	804	199	718	490	384	607	486	5 827	
56	83	23	101	84	74	126	157	799	
102	74	65	86	52	28	48	18	1 254	12 0 73 384
2 794	2 392	2 426	3 910	2 866	1 813	4 430	4 072	34 294	
2 262	1 984	2 019	3 235	2 416	1 572	3 668	3 737	28 482	
219	221	275	483	396	286	846	1 242	4 429	
48	34	23	37	30	18	27	11	448	12 0 73 386
1 320	1 096	870	1 632	1 652	1 168	2 450	2 516	15 681	
1 101	921	713	1 331	1 416	985	1 965	2 240	13 074	
126	114	106	213	235	190	459	772	2 377	
14	14	16	20	11	6	12	5	263	12 0 73 393
385	455	605	890	603	375	1 053	1 012	7 342	
331	373	502	738	508	336	918	911	6 188	
39	44	75	125	90	71	220	336	1 085	
38	34	21	40	32	13	20	11	511	12 0 73 396
1 037	1 115	782	1 777	1 781	843	1 692	2 079	14 844	
848	933	647	1 493	1 498	733	1 421	1 834	12 456	
86	114	81	221	245	139	318	621	2 022	

### 3 Unbeschränkt Lohn- und Einkommensteuerpflichtige 2015 nach Größenklassen des Gesamtbetrages der Einkünfte sowie nach Verwaltungsbezirken

Amtlicher Gemeinde- schlüssel	Verwaltungsbezirk —		Größenklassen des Gesamtbetrages					
			Nullfälle	1 — 5 000	5 000 — 10 000	10 000 — 15 000	15 000 — 20 000	20 000 — 25 000
12 0 73 404	Mittenwalde	a) Steuerpflichtige	9	17	16	17	22	17
		b) Gesamtbetrag der Einkünfte (1 000 EUR)	–	48	118	209	380	372
		c) Zu versteuerndes Einkommen (1 000 EUR)	0	31	85	161	309	313
		d) Festzusetzende Einkommen-/Jahres- lohnsteuer (1 000 EUR)	0	0	3	9	20	23
12 0 73 429	Nordwestuckermark	a) Steuerpflichtige	52	172	137	218	263	210
		b) Gesamtbetrag der Einkünfte (1 000 EUR)	–	398	1 015	2 750	4 588	4 711
		c) Zu versteuerndes Einkommen (1 000 EUR)	– 8	268	742	2 189	3 736	3 850
		d) Festzusetzende Einkommen-/Jahres- lohnsteuer (1 000 EUR)	0	8	18	76	240	316
12 0 73 430	Oberuckersee	a) Steuerpflichtige	26	71	51	92	118	87
		b) Gesamtbetrag der Einkünfte (1 000 EUR)	–	140	391	1 180	2 086	1 927
		c) Zu versteuerndes Einkommen (1 000 EUR)	0	77	290	939	1 715	1 568
		d) Festzusetzende Einkommen-/Jahres- lohnsteuer (1 000 EUR)	0	2	6	35	115	140
12 0 73 440	Pinnow	a) Steuerpflichtige	21	34	24	51	45	45
		b) Gesamtbetrag der Einkünfte (1 000 EUR)	–	79	178	640	784	999
		c) Zu versteuerndes Einkommen (1 000 EUR)	0	53	132	516	665	820
		d) Festzusetzende Einkommen-/Jahres- lohnsteuer (1 000 EUR)	0	1	3	18	51	83
12 0 73 452	Prenzlau, Stadt	a) Steuerpflichtige	362	880	645	1 056	1 191	876
		b) Gesamtbetrag der Einkünfte (1 000 EUR)	–	1 794	4 911	13 211	20 781	19 591
		c) Zu versteuerndes Einkommen (1 000 EUR)	– 16	1 250	3 738	10 635	17 404	16 524
		d) Festzusetzende Einkommen-/Jahres- lohnsteuer (1 000 EUR)	1	28	105	357	1 225	1 516
12 0 73 458	Randowtal	a) Steuerpflichtige	17	48	23	58	59	47
		b) Gesamtbetrag der Einkünfte (1 000 EUR)	–	99	167	716	1 035	1 050
		c) Zu versteuerndes Einkommen (1 000 EUR)	– 2	65	115	554	840	869
		d) Festzusetzende Einkommen-/Jahres- lohnsteuer (1 000 EUR)	0	2	2	17	49	74
12 0 73 490	Schenkenberg	a) Steuerpflichtige	8	21	24	33	41	28
		b) Gesamtbetrag der Einkünfte (1 000 EUR)	–	42	179	419	718	616
		c) Zu versteuerndes Einkommen (1 000 EUR)	–	29	133	329	589	520
		d) Festzusetzende Einkommen-/Jahres- lohnsteuer (1 000 EUR)	0	1	4	13	39	44
12 0 73 505	Schöneberg	a) Steuerpflichtige	6	26	28	46	55	40
		b) Gesamtbetrag der Einkünfte (1 000 EUR)	–	50	205	580	967	897
		c) Zu versteuerndes Einkommen (1 000 EUR)	–	30	160	452	745	752
		d) Festzusetzende Einkommen-/Jahres- lohnsteuer (1 000 EUR)	–	1	5	12	54	75
12 0 73 520	Schönfeld	a) Steuerpflichtige	12	30	23	29	39	21
		b) Gesamtbetrag der Einkünfte (1 000 EUR)	–	65	174	365	685	473
		c) Zu versteuerndes Einkommen (1 000 EUR)	– 2	47	135	300	563	415
		d) Festzusetzende Einkommen-/Jahres- lohnsteuer (1 000 EUR)	0	2	5	9	35	42
12 0 73 532	Schwedt/Oder, Stadt	a) Steuerpflichtige	406	1 442	786	1 566	1 574	1 358
		b) Gesamtbetrag der Einkünfte (1 000 EUR)	–	2 719	6 027	19 734	27 632	30 466
		c) Zu versteuerndes Einkommen (1 000 EUR)	– 14	1 888	4 527	15 766	22 953	25 721
		d) Festzusetzende Einkommen-/Jahres- lohnsteuer (1 000 EUR)	1	38	109	476	1 518	2 309
12 0 73 565	Tantow	a) Steuerpflichtige	11	27	17	31	30	28
		b) Gesamtbetrag der Einkünfte (1 000 EUR)	–	72	125	388	518	631
		c) Zu versteuerndes Einkommen (1 000 EUR)	0	41	95	307	424	516
		d) Festzusetzende Einkommen-/Jahres- lohnsteuer (1 000 EUR)	0	1	2	8	24	38
12 0 73 569	Temmen-Ringenwalde	a) Steuerpflichtige	9	19	21	24	35	31
		b) Gesamtbetrag der Einkünfte (1 000 EUR)	–	45	152	299	607	698
		c) Zu versteuerndes Einkommen (1 000 EUR)	– 2	26	121	243	483	567
		d) Festzusetzende Einkommen-/Jahres- lohnsteuer (1 000 EUR)	0	1	0	7	27	47
12 0 73 572	Templin, Stadt	a) Steuerpflichtige	257	820	544	912	977	697
		b) Gesamtbetrag der Einkünfte (1 000 EUR)	–	1 406	4 080	11 509	17 110	15 583
		c) Zu versteuerndes Einkommen (1 000 EUR)	– 15	879	3 024	9 129	14 223	12 953
		d) Festzusetzende Einkommen-/Jahres- lohnsteuer (1 000 EUR)	1	18	55	296	992	1 173

der Einkünfte von ... bis unter ... EUR								Insgesamt	Amtlicher Gemeinde- schlüssel
25 000 – 30 000	30 000 – 35 000	35 000 – 40 000	40 000 – 50 000	50 000 – 60 000	60 000 – 70 000	70 000 – 125 000	125 000 und mehr		
12	14	9	5	5	•	5	•	152	12 0 73 404
325	452	328	219	279	•	521	•	4 156	
265	378	271	183	237	•	461	•	3 524	
21	41	34	23	36	•	112	•	608	
137	139	87	132	97	38	93	40	1 815	12 0 73 429
3 766	4 527	3 273	5 864	5 333	2 483	8 703	11 045	58 456	
3 119	3 699	2 727	4 885	4 432	2 093	7 349	9 877	48 959	
331	430	359	691	736	411	1 769	3 373	8 758	
64	45	30	56	28	22	36	14	740	12 0 73 430
1 729	1 473	1 114	2 555	1 524	1 409	3 292	2 806	21 625	
1 429	1 222	933	2 166	1 268	1 204	2 823	2 270	17 903	
166	163	134	352	246	213	708	760	3 038	
42	27	21	34	18	7	18	5	392	12 0 73 440
1 148	877	788	1 523	966	439	1 559	895	10 874	
952	753	647	1 255	864	373	1 317	794	9 140	
102	103	98	209	162	69	295	262	1 456	
610	525	372	459	289	179	313	94	7 851	12 0 73 452
16 700	16 974	13 852	20 509	15 813	11 638	27 892	18 349	202 015	
14 152	14 360	11 739	17 237	13 389	9 825	23 277	16 219	169 735	
1 596	1 844	1 636	2 796	2 412	1 864	5 563	5 315	26 258	
34	26	18	27	13	4	17	4	395	12 0 73 458
938	849	673	1 205	708	266	1 448	657	9 812	
792	709	554	974	567	216	1 131	595	7 979	
88	94	72	156	97	38	254	185	1 129	
28	15	9	19	9	6	8	6	255	12 0 73 490
759	491	326	853	480	393	723	1 478	7 476	
640	418	281	714	404	323	579	1 376	6 337	
70	58	36	101	64	56	143	422	1 051	
36	30	25	33	21	14	28	6	394	12 0 73 505
985	982	943	1 495	1 148	913	2 309	1 197	12 671	
811	820	802	1 254	968	797	2 014	1 060	10 664	
88	104	120	224	157	142	473	405	1 859	
16	20	11	17	8	9	7	5	247	12 0 73 520
436	653	407	774	415	587	620	1 526	7 181	
378	542	345	656	355	515	531	1 382	6 161	
48	56	37	101	62	100	121	480	1 098	
972	885	751	923	767	403	879	220	12 932	12 0 73 532
26 688	28 715	28 013	41 325	42 086	26 130	77 212	42 343	399 089	
22 722	24 760	24 391	35 331	36 715	22 386	65 555	37 899	340 599	
2 639	3 402	3 721	5 850	6 977	4 315	15 905	12 734	59 994	
17	18	14	14	13	5	13	5	243	12 0 73 565
471	581	522	629	696	322	1 158	874	6 988	
382	478	435	512	595	260	983	801	5 830	
39	46	57	79	100	50	224	261	931	
19	12	6	16	11	5	13	3	224	12 0 73 569
519	389	224	713	597	326	1 206	488	6 262	
421	324	194	589	487	268	1 014	429	5 163	
30	32	33	98	82	63	402	143	965	
495	403	331	459	283	173	284	82	6 717	12 0 73 572
13 570	13 049	12 373	20 522	15 332	11 176	24 908	20 069	180 688	
11 169	10 939	10 348	17 130	12 793	9 387	20 608	18 242	150 807	
1 169	1 366	1 377	2 585	2 126	1 785	4 772	6 149	23 864	

**3 Unbeschränkt Lohn- und Einkommensteuerpflichtige 2015 nach Größenklassen des Gesamtbetrages der Einkünfte sowie nach Verwaltungsbezirken**

Amtlicher Gemeinde- schlüssel	Verwaltungsbezirk —		Größenklassen des Gesamtbetrages					
			Nullfälle	1 — 5 000	5 000 — 10 000	10 000 — 15 000	15 000 — 20 000	20 000 — 25 000
12 0 73 578	Uckerfelde	a) Steuerpflichtige	19	32	26	49	54	57
		b) Gesamtbetrag der Einkünfte (1 000 EUR)	–	62	200	605	945	1 272
		c) Zu versteuerndes Einkommen (1 000 EUR)	–	35	152	487	778	1 052
		d) Festzusetzende Einkommen-/Jahres- lohnsteuer (1 000 EUR)	0	1	1	18	44	84
12 0 73 579	Uckerland	a) Steuerpflichtige	22	85	81	122	183	157
		b) Gesamtbetrag der Einkünfte (1 000 EUR)	–	186	621	1 517	3 181	3 527
		c) Zu versteuerndes Einkommen (1 000 EUR)	0	123	473	1 210	2 609	2 941
		d) Festzusetzende Einkommen-/Jahres- lohnsteuer (1 000 EUR)	0	5	7	41	172	251
12 0 73 603	Passow	a) Steuerpflichtige	21	44	41	82	80	87
		b) Gesamtbetrag der Einkünfte (1 000 EUR)	–	90	318	1 027	1 407	1 936
		c) Zu versteuerndes Einkommen (1 000 EUR)	– 1	55	242	780	1 169	1 589
		d) Festzusetzende Einkommen-/Jahres- lohnsteuer (1 000 EUR)	0	1	7	24	77	143
12 0 73 645	Zichow	a) Steuerpflichtige	8	21	19	30	42	28
		b) Gesamtbetrag der Einkünfte (1 000 EUR)	–	31	141	379	734	625
		c) Zu versteuerndes Einkommen (1 000 EUR)	– 1	21	106	307	611	515
		d) Festzusetzende Einkommen-/Jahres- lohnsteuer (1 000 EUR)	0	0	4	14	39	38



der Einkünfte von ... bis unter ... EUR								Insgesamt	Amtlicher Gemeinde- schlüssel
25 000 – 30 000	30 000 – 35 000	35 000 – 40 000	40 000 – 50 000	50 000 – 60 000	60 000 – 70 000	70 000 – 125 000	125 000 und mehr		
30	27	14	24	23	11	26	7	399	12 0 73 578
811	888	522	1 065	1 242	703	2 320	2 624	13 260	
670	753	424	908	1 040	594	1 954	2 430	11 277	
74	100	49	143	168	103	467	934	2 186	
98	83	57	94	47	26	34	19	1 108	12 0 73 579
2 673	2 682	2 141	4 181	2 563	1 669	2 999	7 605	35 546	
2 218	2 195	1 798	3 476	2 161	1 383	2 472	6 974	30 033	
224	236	257	537	383	246	601	2 473	5 433	
50	46	33	53	32	16	51	21	657	12 0 73 603
1 382	1 490	1 233	2 378	1 743	1 038	4 687	4 835	23 565	
1 207	1 267	1 034	1 975	1 461	888	3 881	4 353	19 901	
146	166	140	323	252	156	940	1 328	3 704	
19	18	13	16	8	5	10	3	240	12 0 73 645
514	584	482	704	431	317	840	521	6 304	
410	485	389	595	372	260	684	473	5 228	
38	54	49	90	67	48	147	151	740	

#### 4 Unbeschränkt Steuerpflichtige mit Einkünften aus freiberuflicher Tätigkeit 2015 nach ausgewählten Freien Berufen

Freie Berufe	Einkünfte aus freiberuflicher Tätigkeit		
	insgesamt		je Steuerfall
	Fälle	1 000 EUR	EUR
Rechtsanwälte, Notare (einschl. Patentanwälte)	2 227	158 472	71 159
Freiberufliche Tätigkeit im Bereich sonstiger Rechtsberatung	231	9 123	39 492
Wirtschaftsprüfer und vereidigte Buchprüfer	37	3 445	93 104
Steuerberater und Steuerbevollmächtigte	827	72 480	87 642
Sonstige Wirtschaftsberater (ohne Vermögensberater und -verwalter)	1 317	42 692	32 416
Tätigkeiten im Bereich Datenverarbeitung zusammen	888	27 803	31 310
Forschungs- und Entwicklungstätigkeit	281	8 623	30 686
Werbung	61	616	10 103
Lehrtätigkeit	5 621	74 063	13 176
Ärzte (Ärzte für Allgemeinmedizin, praktische Ärzte und Fachärzte)	4 306	604 781	140 451
Zahnärzte (einschl. Dentisten), ohne Zahntechniker	1 897	263 777	139 049
Tierärzte	550	23 406	42 557
Sonstiges Veterinärwesen	71	1 223	17 230
Sonstige Heilberufe	5 869	196 672	33 510
Soziale Dienste (mit Tagesbetreuung von Kindern)	1 347	34 828	25 856
Architekten, Innenarchitekten, Vermessungs- und Bauingenieure (ohne Film- und Bühnenarchitekten)	4 241	187 224	44 146
Ingenieure für technische Fachplanung und Ingenieurdesign	1 019	50 125	49 190
Technische, physikalische und chemische Untersuchung	35	1 808	51 668
Künstlerische Berufe	4 906	65 429	13 336
Freiberufliche Tätigkeit im Bereich Journalismus	1 182	26 809	22 681
Freiberuflich tätige Fotografen	356	4 018	11 287
Übersetzer und Dolmetscher	515	8 957	17 393
Textil-, Schmuck- und Möbeldesigner	648	9 306	14 361
Freiberuflich tätige Sachverständige	2 152	46 347	21 537
Lotsen	4	493	123 293
Sonstige (hier nicht aufgeführt, aber mit freiberuflichen Einkünften) <sup>1</sup>	9 307	44 902	4 825
<b>Insgesamt</b>	<b>49 895</b>	<b>1 967 423</b>	<b>39 431</b>

<sup>1</sup> Durch die Neuaufnahme von Wirtschaftszweigen zu den Freien Berufen sind die Daten mit vorherigen Erhebungen nicht vergleichbar.

## 5 Unbeschränkt Steuerpflichtige mit Einkünften aus Gewerbebetrieb als Einzelunternehmer 2015 nach Wirtschaftsabschnitten

Kennzeichnung	Wirtschaftsabschnitt	Einkünfte aus Gewerbebetrieb		Summe der positiven Einkünfte		Summe der negativen Einkünfte		Summe der Einkünfte <sup>1</sup>	
		Fälle	1 000 EUR	Fälle	1 000 EUR	Fälle	1 000 EUR	Fälle	1 000 EUR
A	Land- und Forstwirtschaft, Fischerei	1 529	33 497	1 495	85 823	473	– 6 232	1 529	79 591
B	Bergbau und Gewinnung von Steinen und Erden	11	102	11	239	–	–	11	239
C	Verarbeitendes Gewerbe	4 150	124 610	4 012	157 884	701	– 4 417	4 150	153 467
D	Energieversorgung	9 600	40 178	9 547	407 776	2 833	– 6 882	9 600	400 894
E	Wasserversorgung; Abwasser- und Abfallentsorgung und Beseitigung von Umweltverschmutzungen	161	7 647	158	9 540	25	– 319	161	9 221
F	Baugewerbe	19 036	517 408	18 613	602 680	2 030	– 11 250	19 036	591 429
G	Handel; Instandhaltung und Reparatur von Kraftfahrzeugen	19 203	545 604	18 378	709 412	3 459	– 23 377	19 203	686 035
H	Verkehr und Lagerei	3 597	117 501	3 528	139 531	399	– 2 502	3 597	137 029
I	Gastgewerbe	6 028	131 789	5 740	177 462	959	– 8 279	6 028	169 183
J	Information und Kommunikation	2 698	52 574	2 642	99 448	499	– 1 854	2 698	97 594
K	Erbringung von Finanz- und Versicherungsdienstleistungen	5 950	173 228	5 880	225 861	944	– 5 211	5 950	220 650
L	Grundstücks- und Wohnungswesen	3 253	112 758	3 192	225 732	869	– 8 586	3 253	217 146
M	Erbringung von freiberuflichen, wissenschaftlichen und technischen Dienstleistungen	6 205	121 103	6 057	289 813	1 525	– 11 952	6 205	277 861
N	Erbringung von sonstigen wirtschaftlichen Dienstleistungen	9 569	198 159	9 362	293 042	1 307	– 7 182	9 569	285 860
O	Öffentliche Verwaltung, Verteidigung, Sozialversicherung	–	–	–	–	–	–	–	–
P	Erziehung und Unterricht	1 167	13 612	1 144	35 936	275	– 1 368	1 167	34 569
Q	Gesundheits- und Sozialwesen	2 052	37 677	2 015	178 414	700	– 7 509	2 052	170 905
R	Kunst, Unterhaltung und Erholung	2 704	30 098	2 618	85 820	584	– 8 413	2 704	77 407
S	Erbringung von sonstigen Dienstleistungen	15 015	188 698	14 587	319 950	2 045	– 9 088	15 015	310 863
	Sonstige nicht näher bekannt	9 668	15 104	9 294	218 608	3 410	– 4 546	9 668	214 062
	<b>Insgesamt</b>	<b>121 596</b>	<b>2 461 346</b>	<b>118 273</b>	<b>4 262 970</b>	<b>23 037</b>	<b>– 128 965</b>	<b>121 596</b>	<b>4 134 004</b>

<sup>1</sup> Die "Summe der Einkünfte" enthält nicht nur die Summe der Einkunftsarten, sondern auch die "Hinzurechnungen".

## Das Amt für Statistik Berlin-Brandenburg

Das Amt für Statistik Berlin-Brandenburg ist für beide Länder die zentrale Dienstleistungseinrichtung auf dem Gebiet der amtlichen Statistik. Das Amt erbringt Serviceleistungen im Bereich Information und Analyse für die breite Öffentlichkeit, für alle gesellschaftlichen Gruppen sowie für Kunden aus Verwaltung und Politik, Wirtschaft und Wissenschaft. Kerngeschäft des Amtes ist die Durchführung der gesetzlich angeordneten amtlichen Statistiken für Berlin und Brandenburg. Das Amt erhebt die Daten, bereitet sie auf, interpretiert und analysiert sie und veröffentlicht die Ergebnisse. Die Grundversorgung aller Nutzer mit statistischen Informationen erfolgt unentgeltlich, im Wesentlichen über das Internet und den Informationsservice. Daneben werden nachfrage- und zielgruppenorientierte Standardauswertungen zu Festpreisen angeboten. Kundenspezifische Aufbereitung / Beratung zu kostendeckenden Preisen ergänzt das Spektrum der Informationsbereitstellung.

### Amtliche Statistik im Verbund

Die Statistiken werden bundesweit nach einheitlichen Konzepten, Methoden und Verfahren arbeitsteilig erstellt. Die statistischen Ämter der Länder sind dabei grundsätzlich für die Durchführung der Erhebungen, für die Aufbereitung und Veröffentlichung der Länderergebnisse zuständig. Durch diese Kooperation in einem „Statistikverbund“ entstehen für alle Länder vergleichbare und zu einem Bundesergebnis zusammenführbare Erhebungsergebnisse.

## Produkte und Dienstleistungen

### Informationsservice

info@statistik-bbb.de  
mit statistischen Informationen für jedermann und Beratung sowie maßgeschneiderte Aufbereitungen von Daten über Berlin und Brandenburg. Auskunft, Beratung, Pressedienst sowie Fachbibliothek.

### Standort Potsdam

Steinstraße 104 - 106, 14480 Potsdam  
Tel. 0331 8173 - 1777  
Fax 030 9028 - 4091  
Mo – Do 9 – 15 Uhr, Fr 9 – 14 Uhr

### Standort Berlin

Alt-Friedrichsfelde 60, 10315 Berlin  
Bibliothek  
Tel. 030 9021 - 3540  
Mo – Do 9 – 15 Uhr, Fr 9 – 14 Uhr

### Internet-Angebot

www.statistik-berlin-brandenburg.de  
mit aktuellen Daten, Pressemitteilungen, Statistischen Berichten zum kostenlosen Herunterladen, regionalstatistischen Informationen, Wahlstatistiken und -analysen sowie einem Überblick über das gesamte Leistungsspektrum des Amtes.

### Statistische Jahrbücher

mit einer Vielzahl von Tabellen aus nahezu allen Arbeitsgebieten der amtlichen Statistik.

### Statistische Berichte

mit Ergebnissen der einzelnen Statistiken in Tabellen in tiefer sachlicher Gliederung und Grafiken zur Veranschaulichung von Entwicklungen und Strukturen.

## Datenangebot aus dem Sachgebiet

### Informationen zu dieser Veröffentlichung

Referat 22  
Tel. 0331 8173 - 1220  
Fax 030 9028 - 4086  
steuern@statistik-bbb.de

### Weitere Veröffentlichungen zum Thema

Statistische Berichte:

- Lohn- und Einkommensteuerstatistik im Land Berlin  
L IV 3 – j
- Lohn- und Einkommensteuerstatistik im Land Brandenburg  
L IV 3 – j