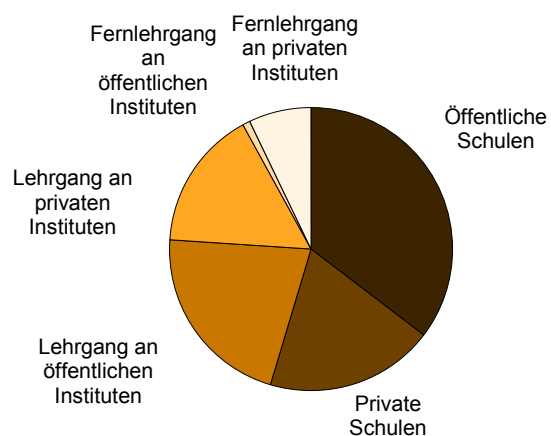


Statistischer Bericht

K IX 2 – j / 18

Förderung beruflicher Aufstiegsfortbildung nach dem Aufstiegsfortbildungsförderungsgesetz im **Land Brandenburg** 2018

Geförderte (Bevilligung) 2018 nach Fortbildungsstätten



Impressum

Statistischer Bericht
K IX 2 – j / 18

Erscheinungsfolge: jährlich
Erschienen im **August 2019**

Herausgeber

Amt für Statistik Berlin-Brandenburg
Steinstraße 104-106
14480 Potsdam
info@statistik-bbb.de
www.statistik-berlin-brandenburg.de

Tel. 0331 8173 - 1777
Fax 030 9028 - 4091

Zeichenerklärung

- 0 weniger als die Hälfte von 1
in der letzten besetzten Stelle,
jedoch mehr als nichts
- nichts vorhanden
- ... Angabe fällt später an
- () Aussagewert ist eingeschränkt
- / Zahlenwert nicht sicher genug
- Zahlenwert unbekannt oder
geheim zu halten
- x Tabellenfach gesperrt
- p vorläufige Zahl
- r berichtigte Zahl
- s geschätzte Zahl

Amt für Statistik Berlin-Brandenburg,
Potsdam, 2019



*Dieses Werk ist unter einer Creative Commons Lizenz
vom Typ Namensnennung 3.0 Deutschland zugänglich.
Um eine Kopie dieser Lizenz einzusehen, konsultieren Sie
<http://creativecommons.org/licenses/by/3.0/de/>*

Inhaltsverzeichnis

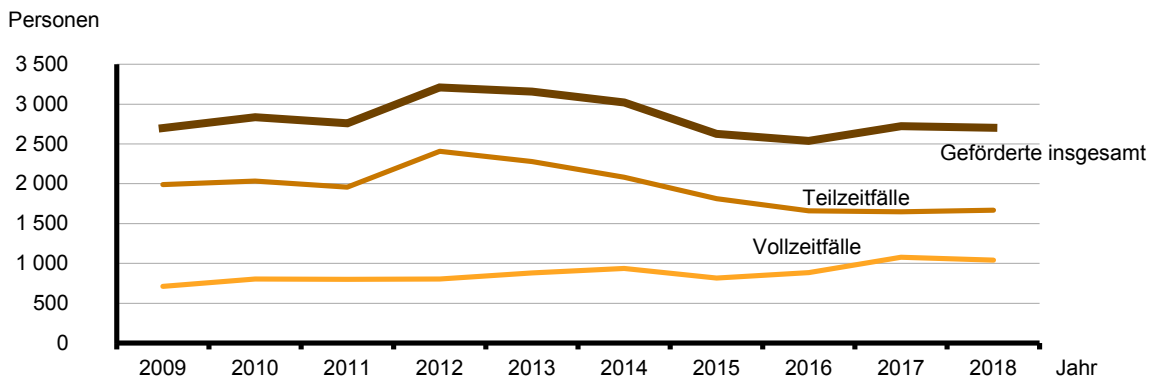
	Seite
Metadaten zu dieser Statistik (externer Link)	
Grafiken	
1 Geförderte (Bewilligung) nach dem AFBG im Land Brandenburg 2009 bis 2018	4
2 Finanzieller Aufwand (Bewilligung) nach dem AFBG im Land Brandenburg 2009 bis 2018	4
Tabellen	
1 Geförderte und finanzieller Aufwand (Bewilligung) im Land Brandenburg 2009 bis 2018	4
2 Geförderte und finanzieller Aufwand (Bewilligung) im Land Brandenburg 2018 nach Fortbildungsstätten und Fortbildungszielen	5
3 Geförderte und finanzieller Aufwand (in Anspruch genommene Förderung) im Land Brandenburg 2018 nach Fortbildungsstätten und Fortbildungszielen	6
4 Geförderte (Bewilligung) im Land Brandenburg 2018 nach Alter und Geschlecht	7
5 Geförderte (Bewilligung) im Land Brandenburg 2018 nach der Dauer der Fortbildungsmaßnahme	8
6 Geförderte (Bewilligung) im Land Brandenburg 2018 nach Fortbildungsstätten, Art eines bereits erworbenen berufsqualifizierenden Abschlusses und Geschlecht	9
7 Geförderte (Bewilligung) Vollzeitfälle im Land Brandenburg 2018 nach Fortbildungsstätten und Familienstand	10

1 Geförderte und finanzieller Aufwand (Bewilligung) im Land Brandenburg 2009 bis 2018

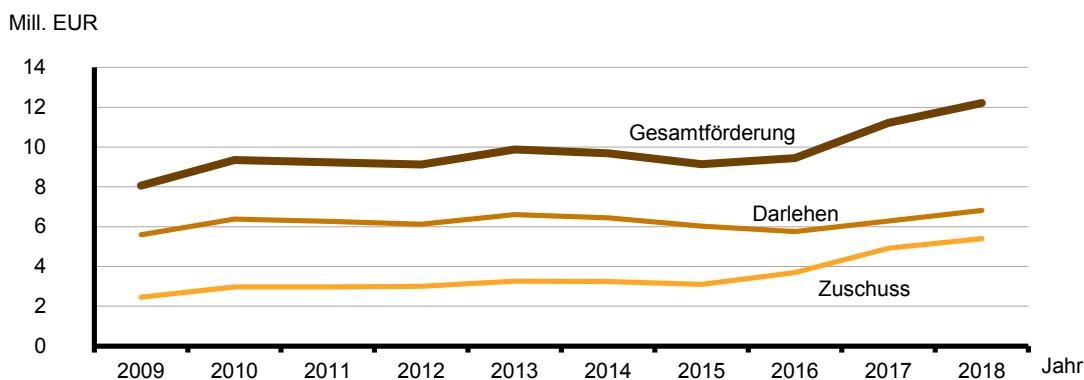
Jahr	Geförderte		Davon		Finanzieller Aufwand ¹		
	insgesamt	weiblich	Vollzeit	Teilzeit	insgesamt	Zuschuss	Darlehen
	Personen				1 000 EUR		
2009	2 699	914	711	1 988	8 056	2 461	5 595
2010	2 836	945	802	2 034	9 347	2 966	6 381
2011	2 758	940	799	1 959	9 239	2 968	6 271
2012	3 211	1 172	802	2 409	9 123	3 005	6 118
2013	3 158	1 121	878	2 280	9 879	3 268	6 610
2014	3 020	1 067	937	2 083	9 690	3 248	6 442
2015	2 628	893	815	1 813	9 135	3 104	6 030
2016	2 540	899	882	1 658	9 449	3 693	5 756
2017	2 725	1 075	1 077	1 648	11 214	4 923	6 291
2018	2 705	1 126	1 039	1 666	12 216	5 398	6 817

¹ Abweichungen der Gesamtförderung durch Rundungen der Förderungsbeträge

1 Geförderte (Bewilligung) nach dem AFBG im Land Brandenburg 2009 bis 2018



2 Finanzieller Aufwand (Bewilligung) nach dem AFBG im Land Brandenburg 2009 bis 2018



2 Geförderte und finanzieller Aufwand (Bewilligung) im Land Brandenburg 2018 nach Fortbildungsstätten und Fortbildungszielen

Fortbildungsstätte — Fortbildungsziel	Geförderte			Finanzieller Aufwand ¹		
	insgesamt	Vollzeit	Teilzeit	insgesamt	Zuschuss	Darlehen
	Personen			1 000 EUR		
			nach Fortbildungsstätten			
Öffentliche Schulen	957	545	412	5 383	2 374	3 009
Private Schulen	521	267	254	3 170	1 486	1 684
Lehrgang an öffentlichen Instituten	579	158	421	2 243	947	1 296
Lehrgang an privaten Instituten	432	69	363	1 096	457	638
Fernlehrgang an öffentlichen Instituten	23	–	23	26	11	15
Fernlehrgang an privaten Instituten	193	–	193	299	124	175
Insgesamt	2 705	1 039	1 666	12 216	5 398	6 817
			nach Fortbildungszielen			
Berufsbildungsgesetz	1 064	315	749	4 038	1 810	2 228
Handwerksordnung	963	361	602	4 396	1 866	2 530
Vergleichbares Bundesrecht	115	28	87	322	136	187
Vergleichbares Landesrecht	474	308	166	3 012	1 379	1 633
Ergänzungsschulen	36	21	15	328	157	171
Gesundheits- und Pflegeberufe	53	6	47	118	51	68
Insgesamt	2 705	1 039	1 666	12 216	5 398	6 817

¹ Abweichungen der Gesamtförderung durch Rundungen der Förderungsbeträge

3 Geförderte und finanzieller Aufwand (in Anspruch genommene Förderung) im Land Brandenburg 2018 nach Fortbildungsstätten und Fortbildungszielen

Fortbildungsstätte — Fortbildungsziel	Geförderte			Finanzieller Aufwand ¹		
	insgesamt	Vollzeit	Teilzeit	insgesamt	Zuschuss	in Anspruch genommene Darlehen
	Personen			1 000 EUR		
				nach Fortbildungsstätten		
Öffentliche Schulen	892	545	347	4 450	2 374	2 075
Private Schulen	478	267	211	2 618	1 486	1 132
Lehrgang an öffentlichen Instituten	527	158	369	2 075	947	1 129
Lehrgang an privaten Instituten	365	67	298	923	457	466
Fernlehrgang an öffentlichen Instituten	18	–	18	27	11	16
Fernlehrgang an privaten Instituten	169	–	169	252	124	128
Insgesamt	2 449	1 037	1 412	10 344	5 398	4 946
				nach Fortbildungszielen		
Berufsbildungsgesetz	934	314	620	3 442	1 810	1 632
Handwerksordnung	895	361	534	4 091	1 866	2 225
Vergleichbares Bundesrecht	107	27	80	283	136	147
Vergleichbares Landesrecht	441	308	133	2 132	1 379	753
Ergänzungsschulen	31	21	10	294	157	137
Gesundheits- und Pflegeberufe	41	6	35	103	51	52
Insgesamt	2 449	1 037	1 412	10 344	5 398	4 946

¹ Abweichungen der Gesamtförderung durch Rundung der Förderungsbeträge

4 Geförderte (Bewilligung) im Land Brandenburg 2018 nach Alter und Geschlecht

Alter des Teilnehmers in Jahren		Geförderte		Vollzeitfälle		Teilzeitfälle	
		insgesamt	weiblich	zusammen	weiblich	zusammen	weiblich
		Personen					
unter	20	64	49	62	48	2	1
20 bis unter	25	474	251	325	187	149	64
25 bis unter	30	589	176	182	39	407	137
30 bis unter	35	608	225	208	79	400	146
35 bis unter	40	479	197	136	48	343	149
40 bis unter	45	281	128	87	44	194	84
45 bis unter	50	154	70	32	7	122	63
50 bis unter	55	45	26	6	2	39	24
55 bis unter	60	9	4	1	1	8	3
60 bis unter	65	2	–	–	–	2	–
65 und älter		–	–	–	–	–	–
Insgesamt		2 705	1 126	1 039	455	1 666	671

5 Geförderte (Bewilligung) im Land Brandenburg 2018 nach der Dauer der Fortbildungsmaßnahme

Dauer der Maßnahme in Monaten	Geförderte		Vollzeitfälle		Teilzeitfälle	
	insgesamt	weiblich	zusammen	weiblich	zusammen	weiblich
	Personen					
1 bis unter 3	3	1	2	–	1	1
3 bis unter 6	62	9	59	9	3	–
6 bis unter 9	82	46	47	19	35	27
9 bis unter 12	156	56	106	24	50	32
12 bis unter 15	189	50	113	6	76	44
15 bis unter 18	127	35	64	5	63	30
18 bis unter 21	211	90	41	12	170	78
21 bis unter 24	308	129	100	37	208	92
24 bis unter 30	432	118	72	20	360	98
30 bis unter 36	805	480	375	287	430	193
36 bis unter 42	237	98	48	32	189	66
42 bis unter 48	76	8	10	2	66	6
48 und mehr	17	6	2	2	15	4
Insgesamt	2 705	1 126	1 039	455	1 666	671

6 Geförderte (Bewilligung) im Land Brandenburg 2018 nach Fortbildungsstätten, Art eines bereits erworbenen berufsqualifizierenden Abschlusses und Geschlecht

Fortbildungsstätte	Geförderte insgesamt	Mit bereits erworbenem Abschluss nach				
		§ 4 Berufsbildungsgesetz	§ 25 Handwerksordnung	sonstigem Bundesrecht	sonstigem Landesrecht	sonstigem Nachweis
Personen						
insgesamt						
Öffentliche Schulen	957	455	389	6	61	46
Private Schulen	521	320	63	12	65	61
Lehrgang an öffentlichen Instituten	579	303	249	3	10	14
Lehrgang an privaten Instituten	432	319	76	3	22	12
Fernlehrgang an öffentlichen Instituten	23	13	5	–	–	5
Fernlehrgang an privaten Instituten	193	146	26	6	8	7
Insgesamt	2 705	1 556	808	30	166	145
männlich						
Öffentliche Schulen	587	207	350	3	18	9
Private Schulen	168	85	47	2	17	17
Lehrgang an öffentlichen Instituten	418	187	219	1	1	10
Lehrgang an privaten Instituten	291	212	66	2	6	5
Fernlehrgang an öffentlichen Instituten	15	8	5	–	–	2
Fernlehrgang an privaten Instituten	100	68	23	2	3	4
Insgesamt	1 579	767	710	10	45	47
weiblich						
Öffentliche Schulen	370	248	39	3	43	37
Private Schulen	353	235	16	10	48	44
Lehrgang an öffentlichen Instituten	161	116	30	2	9	4
Lehrgang an privaten Instituten	141	107	10	1	16	7
Fernlehrgang an öffentlichen Instituten	8	5	–	–	–	3
Fernlehrgang an privaten Instituten	93	78	3	4	5	3
Insgesamt	1 126	789	98	20	121	98

7 Geförderte (Bewilligung) Vollzeitfälle im Land Brandenburg 2018 nach Fortbildungsstätten und Familienstand

Fortbildungsstätte	Geförderte Vollzeitfälle insgesamt	Familienstand				
		ledig	verheiratet	dauernd ge- trennt lebend	verwitwet	geschieden
		Personen				
Öffentliche Schulen	545	447	81	3	2	12
Private Schulen	267	201	46	9	1	10
Lehrgang an öffentlichen Instituten	158	115	39	1	1	2
Lehrgang an privaten Instituten	69	52	16	–	–	1
Fernlehrgang an öffentlichen Instituten	–	–	–	–	–	–
Fernlehrgang an privaten Instituten	–	–	–	–	–	–
Insgesamt	1 039	815	182	13	4	25

Das Amt für Statistik Berlin-Brandenburg

Das Amt für Statistik Berlin-Brandenburg ist für beide Länder die zentrale Dienstleistungseinrichtung auf dem Gebiet der amtlichen Statistik. Das Amt erbringt Serviceleistungen im Bereich Information und Analyse für die breite Öffentlichkeit, für alle gesellschaftlichen Gruppen sowie für Kunden aus Verwaltung und Politik, Wirtschaft und Wissenschaft. Kerngeschäft des Amtes ist die Durchführung der gesetzlich angeordneten amtlichen Statistiken für Berlin und Brandenburg. Das Amt erhebt die Daten, bereitet sie auf, interpretiert und analysiert sie und veröffentlicht die Ergebnisse. Die Grundversorgung aller Nutzer mit statistischen Informationen erfolgt unentgeltlich, im Wesentlichen über das Internet und den Informationsservice. Daneben werden nachfrage- und zielgruppenorientierte Standardauswertungen zu Festpreisen angeboten. Kundenspezifische Aufbereitung / Beratung zu kostendeckenden Preisen ergänzt das Spektrum der Informationsbereitstellung.

Amtliche Statistik im Verbund

Die Statistiken werden bundesweit nach einheitlichen Konzepten, Methoden und Verfahren arbeitsteilig erstellt. Die statistischen Ämter der Länder sind dabei grundsätzlich für die Durchführung der Erhebungen, für die Aufbereitung und Veröffentlichung der Länderergebnisse zuständig. Durch diese Kooperation in einem „Statistikverbund“ entstehen für alle Länder vergleichbare und zu einem Bundesergebnis zusammenführbare Erhebungsergebnisse.

Produkte und Dienstleistungen

Informationsservice

info@statistik-bbb.de
mit statistischen Informationen für jedermann und Beratung sowie maßgeschneiderte Aufbereitungen von Daten über Berlin und Brandenburg. Auskunft, Beratung, Pressedienst sowie Fachbibliothek.

Standort Potsdam

Steinstraße 104 - 106, 14480 Potsdam
Tel. 0331 8173 - 1777
Fax 030 9028 - 4091
Mo – Do 9 – 15 Uhr, Fr 9 – 14 Uhr

Standort Berlin

Alt-Friedrichsfelde 60, 10315 Berlin
Bibliothek
Tel. 030 9021 - 3540
Mo – Do 9 – 15 Uhr, Fr 9 – 14 Uhr

Internet-Angebot

www.statistik-berlin-brandenburg.de
mit aktuellen Daten, Pressemitteilungen, Statistischen Berichten zum kostenlosen Herunterladen, regionalstatistischen Informationen, Wahlstatistiken und -analysen sowie einem Überblick über das gesamte Leistungsspektrum des Amtes.

Statistische Jahrbücher

mit einer Vielzahl von Tabellen aus nahezu allen Arbeitsgebieten der amtlichen Statistik.

Statistische Berichte

mit Ergebnissen der einzelnen Statistiken in Tabellen in tiefer sachlicher Gliederung und Grafiken zur Veranschaulichung von Entwicklungen und Strukturen.

Datenangebot aus dem Sachgebiet

Informationen zu dieser Veröffentlichung

Referat 14
Tel. 0331 8173 - 1148
Fax 0331 8173 - 1911
Hochschulen@statistik-bbb.de

Weitere Veröffentlichungen zum Thema

Statistische Berichte:

- Ausbildungsförderung nach dem Bundesausbildungsförderungsgesetz
K IX 1