

Statistischer Bericht

L II 2 - j / 17

┌ Gemeindefinanzen im
Land Brandenburg
01.01. - 31.12.2017

Impressum

Statistischer Bericht
L II 2 j / 17

Erscheinungsfolge: jährlich
Erschienen im August **2018**

Herausgeber

Amt für Statistik Berlin-Brandenburg
Steinstraße 104-106
14480 Potsdam
info@statistik-bbb.de
www.statistik-berlin-brandenburg.de

Tel. 0331 8173 - 1777
Fax 030 9028 - 4091

Zeichenerklärung

0 weniger als die Hälfte von 1
in der letzten besetzten Stelle,
jedoch mehr als nichts
– nichts vorhanden
... Angabe fällt später an
() Aussagewert ist eingeschränkt
/ Zahlenwert nicht sicher genug
• Zahlenwert unbekannt oder
geheim zu halten
x Tabellenfach gesperrt
p vorläufige Zahl
r berichtigte Zahl
s geschätzte Zahl

Amt für Statistik Berlin-Brandenburg,
Potsdam, 2018

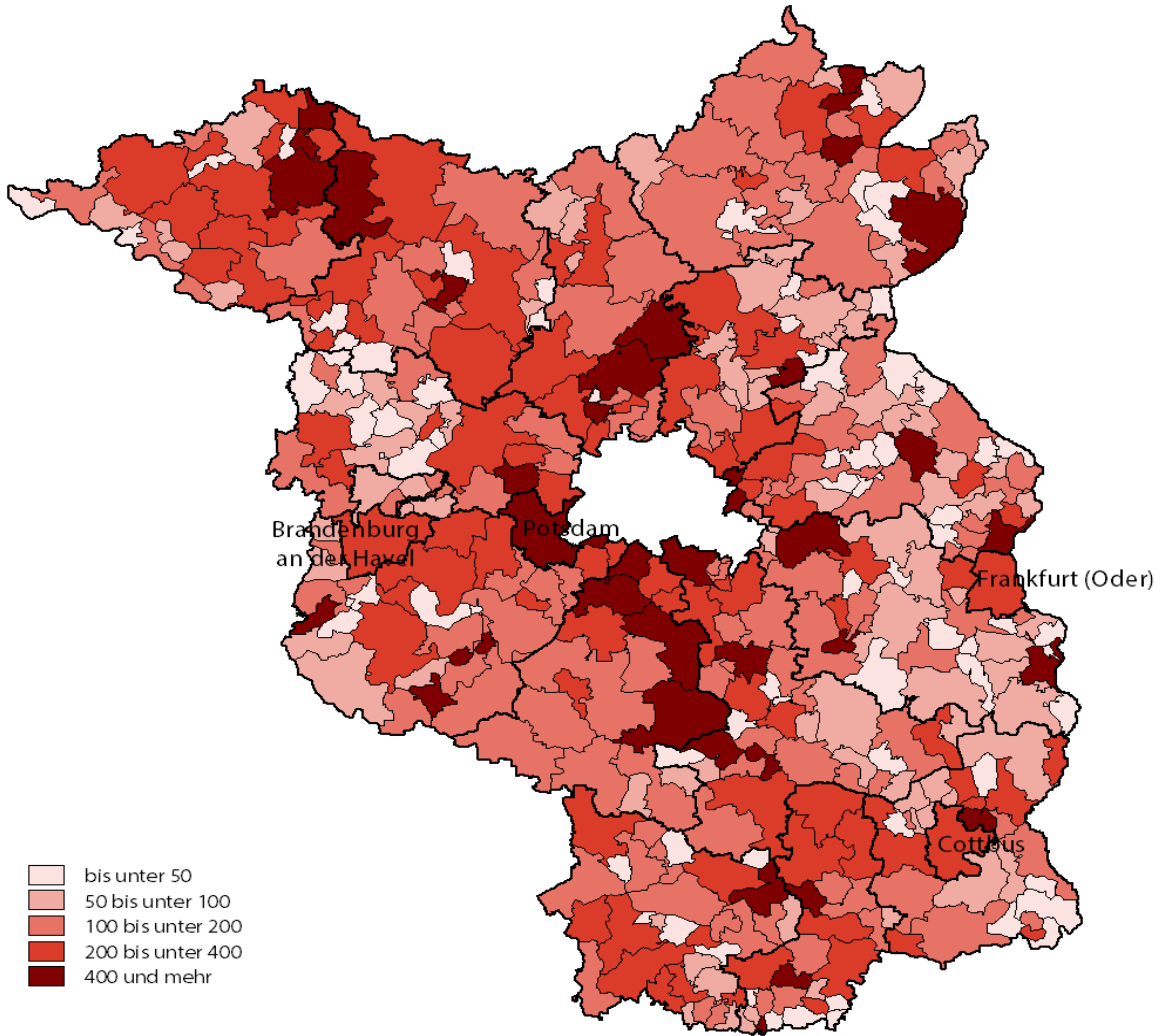


Dieses Werk ist unter einer Creative Commons Lizenz
vom Typ Namensnennung 3.0 Deutschland zugänglich.
Um eine Kopie dieser Lizenz einzusehen, konsultieren Sie
<http://creativecommons.org/licenses/by/3.0/de/>

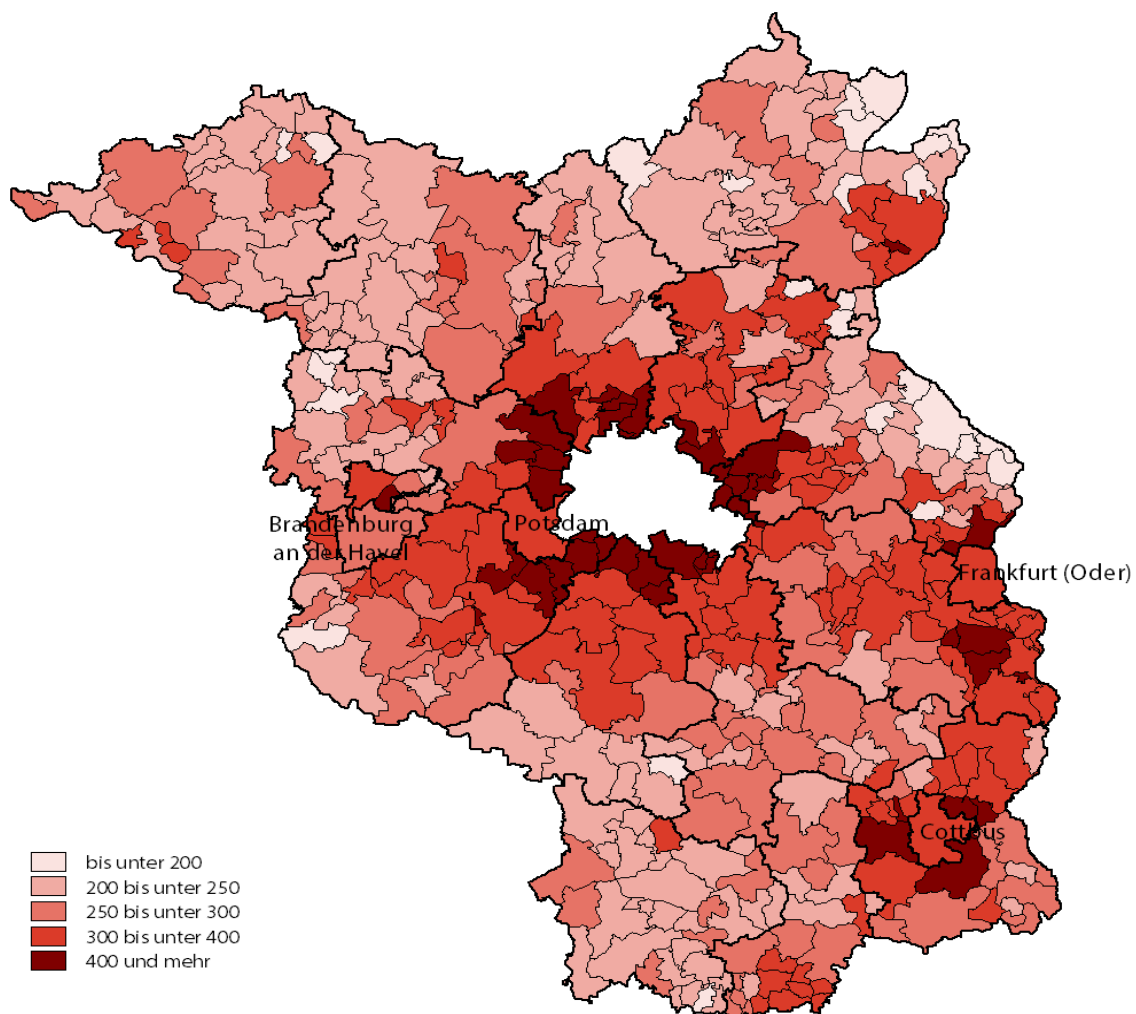
Inhaltsverzeichnis

	Seite
Metadaten zu dieser Statistik (externer Link)	
Grafiken	
1 Gewerbesteuereinnahmen (netto) der Gemeinden im Jahr 2017 in EUR je Einwohner	4
2 Einnahmen aus dem Gemeindeanteil an der Einkommensteuer im Jahr 2017 in EUR je Einwohner	5
3 Anteil der Steuereinnahmen an den laufenden Einzahlungen der Gemeinden	6
4 Anteil der Kreisumlage an den laufenden Einzahlungen der Landkreise	6
Tabellen	
1 Zuordnungsschlüssel zu den Ein- und Auszahlungsarten	
1.1 Zuordnungsschlüssel zu den Einzahlungsarten	8
1.2 Zuordnungsschlüssel zu den Auszahlungsarten	9
2 Ein- und Auszahlungen der Kernhaushalte der Gemeinden und Gemeindeverbände nach Arten und Verwaltungsformen/Größenklassen vom 01.01.-31.12.2017	
2.1 Einzahlungen in 1 000 EUR	10
2.2 Einzahlungen in EUR je Einwohner	12
2.3 Auszahlungen in 1 000 EUR	14
2.4 Auszahlungen in EUR je Einwohner	16
3 Einzahlungen und Auszahlungen der Kernhaushalte der Gemeinden und Gemeindeverbände nach Landkreisen vom 01.01.-31.12.2017	
3.1 Einzahlungen Landkreis Barnim	18
3.2 Auszahlungen Landkreis Barnim	20
3.3 Einzahlungen Landkreis Dahme-Spreewald	22
3.4 Auszahlungen Landkreis Dahme-Spreewald	24
3.5 Einzahlungen Landkreis Elbe-Elser	26
3.6 Auszahlungen Landkreis Elbe-Elster	28
3.7 Einzahlungen Landkreis Havelland	30
3.8 Auszahlungen Landkreis Havelland	32
3.9 Einzahlungen Landkreis Märkisch-Oderland	34
3.10 Auszahlungen Landkreis Märkisch-Oderland	36
3.11 Einzahlungen Landkreis Oberhavel	38
3.12 Auszahlungen Landkreis Oberhavel	40
3.13 Einzahlungen Landkreis Oberspreewald-Lausitz	42
3.14 Auszahlungen Landkreis Oberspreewald-Lausitz	44
3.15 Einzahlungen Landkreis Oder-Spree	46
3.16 Auszahlungen Landkreis Oder-Spree	48
3.17 Einzahlungen Landkreis Ostprignitz-Ruppin	50
3.18 Auszahlungen Landkreis Ostprignitz-Ruppin	52
3.19 Einzahlungen Landkreis Potsdam-Mittelmark	54
3.20 Auszahlungen Landkreis Potsdam-Mittelmark	56
3.21 Einzahlungen Landkreis Prignitz	58
3.22 Auszahlungen Landkreis Prignitz	60
3.23 Einzahlungen Landkreis Spree-Neiße	62
3.24 Auszahlungen Landkreis Spree-Neiße	64
3.25 Einzahlungen Landkreis Teltow-Fläming	66
3.26 Auszahlungen Landkreis Teltow-Fläming	68
3.27 Einzahlungen Landkreis Uckermark	70
3.28 Auszahlungen Landkreis Uckermark	72

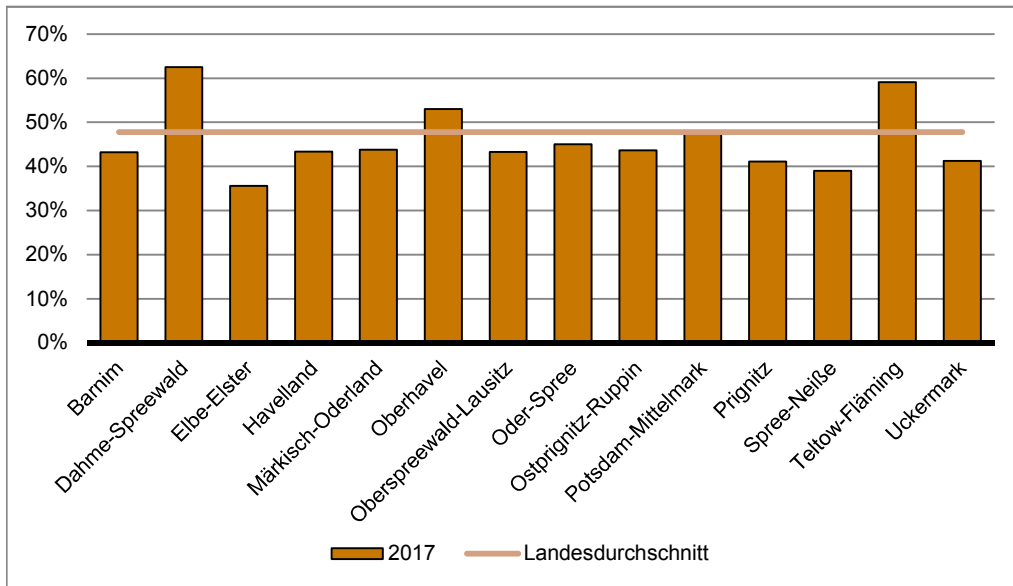
1. Gewerbesteuererinnahmen (netto) der Gemeinden im Jahr 2017 in EUR je Einwohner



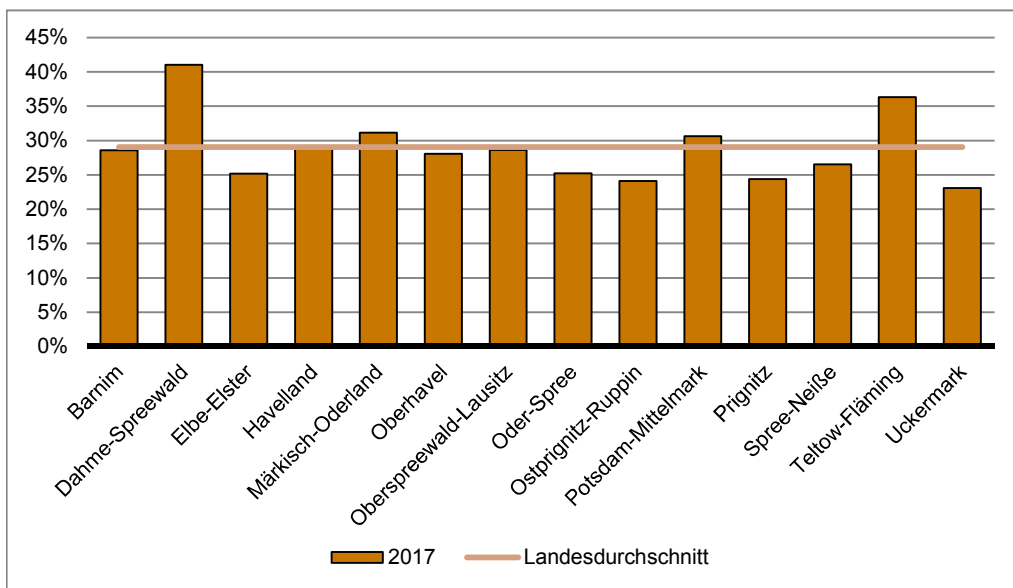
2. Einnahmen aus dem Gemeindeanteil an der Einkommensteuer im Jahr 2017 in EUR je Einwohner



3. Anteil der Steuereinnahmen an den laufenden Einzahlungen der Gemeinden



4. Anteil der Kreisumlage an den laufenden Einzahlungen der Landkreise¹



¹ bereinigt um die Zahlungen vom Bund für die übertragenen Aufgaben an die Optionskommunen (Kto. 6192, 6193)

1. Zuordnungsschlüssel zu den Ein- und Auszahlungsarten

1.1 Zuordnungsschlüssel zu den Einzahlungsarten

Lfd. Nr	Art der Einzahlungen / Auszahlungen	Konto/ Zeilennummer
1	Steuern und steuerähnliche Abgaben ¹	60./.605
2	Realsteuern	601
3	Grundsteuern	6011,6012
4	Gewerbesteuer	6013
5	nachrichtlich: Gewerbesteuer (netto) ²	6013./.7341
6	Gemeindeanteile Gemeinschaftssteuern	602
7	Gemeindeanteil an der Einkommensteuer	6021
8	Gemeindeanteil an der Umsatzsteuer	6022
9	Sonstige Gemeindesteuern	603
10	Zuwendungen und allgemeine Umlagen ³	61,605
11	Ausgleichsleistungen und Zuweisungen vom Land	6051-6054,6111,6121,6131,6141,6191
12	Schlüsselzuweisungen	6111
13	Allgemeine Umlagen von Gemeinden	6182
14	Aufgabenbezogene Leistungsbeteiligungen und Zuweisungen vom Bund.....	6140,6192,6193
15	Sonstige Transfereinzahlungen	62
16	Ersatz von sozialen Leistungen außerhalb von Einrichtungen	621
17	Ersatz von sozialen Leistungen in Einrichtungen	622
18	Öffentlich-rechtliche Leistungsentgelte	63
19	Privatrechtliche Leistungsentgelte, Kostenerstattungen und Kostenumlagen.....	64
20	Mieten und Pachten	641
21	Verkauf von Vorräten	642
22	Sonstige privatrechtliche Leistungsentgelte	646
23	Kostenerstattungen, Kostenumlagen ⁴	648
24	Kostenerstattungen vom Land	6481
25	Sonstige Einzahlungen aus laufender Verwaltungstätigkeit	65
26	Zinsen und sonstige Finanzeinzahlungen	66
27	Zinseinzahlungen	661
28	Einzahlungen aus laufender Verwaltungstätigkeit	60-66
29	abzüglich Zahlungen von gleicher Ebene	6122,6132,6142,6182,6232,6482,6612
30	Bereinigte Einzahlungen aus laufender Verwaltungstätigkeit	Zeile 28./ 29
31	Einzahlungen aus Investitionstätigkeit	68
32	Investitionszuwendungen	681
33	Investitionszuwendungen vom Land	6811
34	Veräußerung von Grundstücken, grundstücksgleichen Rechten und Gebäuden	682
35	Veräußerung von übrigem Sachanlagevermögen	683
36	Veräußerung von Finanzanlagen	684
37	Bereinigte Einzahlungen aus Investitionstätigkeit	68 ./ 6812, 6862
38	Bereinigte Einzahlungen/Einzahlungen insgesamt	Zeile 30+37/Zeile 28+31

1 Ohne Kontenart 605 "Ausgleichsleistungen".

2 Abzgl. Gewerbesteuerumlage

3 Einschl. Kontenart 605 "Ausgleichsleistungen".

4 Einschl. Erstattungen sozialer Leistungen

1. Zuordnungsschlüssel zu den Ein- und Auszahlungsarten

1.2 Zuordnungsschlüssel zu den Auszahlungsarten

Lfd. Nr	Art der Einzahlungen / Auszahlungen	Konto/ Zeilennummer
1	Personalauszahlungen	70
2	Dienstbezüge	701
3	Beiträge zu Versorgungskassen	702
4	Beiträge zur gesetzlichen Sozialversicherung	703
5	Beihilfen, Unterstützungsleistungen für Beschäftigte	704
6	Versorgungsauszahlungen	71
7	Sach- und Dienstleistungen	72
	Unterhaltung sowie Bewirtschaftung d. Grundstücke, baulichen	
8	Anlagen und des sonstigen Vermögens.....	7211,722,7241
9	Transferauszahlungen, sonstige Auszahlungen aus lfd. Verwaltungstätigkeit.....	73,74
	Sozialtransferauszahlungen und aufgabenbezogene	
10	Leistungsbeteiligung.....	733,746
11	Leistungen der Grundsicherung für Arbeitssuchende (SGB II)	7333-7337,73381,746
12	Leistungen der Sozialhilfe (SGB XII)	7331, 7332 (PG 311)
13	Leistungen der Kinder- und Jugendhilfe (SGB VIII)	7331, 7332 (PB 36)
14	Sonstige Sozialleistungen	7339,73380
	Zuschüsse für lfd. Zwecke an öffentl., private Unternehmen	
15	u. übrige Bereiche.....	7315-7318
	Erstattungen für lfd. Zwecke an öffentl.,private Untern.	
16	u. übrige Bereiche.....	7455-7458
17	Zinsen und sonstige Finanzauszahlungen	75
18	Zinsauszahlungen	751
19	Auszahlungen aus laufender Verwaltungstätigkeit	70-75
20	abzüglich Zahlungen von gleicher Ebene	6122,6132,6142,6182,6232,6482,6612
21	Bereinigte Auszahlungen aus laufender Verwaltungstätigkeit	Zeile 19 ./. 20
22	Auszahlungen aus Investitionstätigkeit	78
23	Zuweisungen und Zuschüsse für Investitionen	781,788
24	Erwerb von Grundstücken, grundstücksgleichen Rechten und Gebäuden	782
25	Erwerb von übrigem Sachanlagevermögen	783
26	Erwerb von Finanzanlagen	784
27	Baumaßnahmen	785
28	Bereinigte Auszahlungen aus Investitionstätigkeit	78 ./. 6812, 6862
29	Bereinigte Auszahlungen/Auszahlungen insgesamt	Zeile 21 + 28/ Zeile 19+22
30	Saldo der bereinigten laufenden Ein- und Auszahlungen	
31	Saldo der bereinigten Ein- und Auszahlungen aus Investitionstätigkeit	
32	Finanzmittelüberschuss / -fehlbetrag	Zeile 30 + 31
	Finanzierungstätigkeit	
33	Einzahlungen aus Finanzierungstätigkeit	69
34	Bereinigte Einzahlungen aus Finanzierungstätigkeit	69./6922
35	Auszahlungen aus Finanzierungstätigkeit	79
36	Bereinigte Auszahlungen aus Finanzierungstätigkeit	79./6922
37	Saldo der Finanzierungstätigkeit	Zeile 34 ./. Zeile 36

2 Einzahlungen und Auszahlungen der Kernhaushalte der Gemeinden und Gemeindeverbände nach Arten und Verwaltungsformen/Größenklassen vom 01.01.-31.12.2017

2.1 Einzahlungen in 1 000 EUR

Lfd. Nr.	Art der Einzahlungen / Auszahlungen	Gemeinden und Gemeindeverbände	Kreisfreie Städte	zusammen
				1 000 EUR
1	Steuern und steuerähnliche Abgaben ¹	2 278 343	417 379	1 860 909
2	Realsteuern	1 296 460	241 153	1 055 308
3	Grundsteuern	276 332	50 305	226 027
4	Gewerbesteuer	1 020 128	190 848	829 280
5	nachrichtlich: Gewerbesteuer (netto) ²	906 722	172 841	733 881
6	Gemeindeanteile Gemeinschaftssteuern	957 146	170 220	786 926
7	Gemeindeanteil an der Einkommensteuer	828 976	138 451	690 525
8	Gemeindeanteil an der Umsatzsteuer	128 171	31 769	96 401
9	Sonstige Gemeindesteuern	24 255	6 006	18 194
10	Zuwendungen und allgemeine Umlagen ³	5 039 579	614 134	1 475 375
11	Ausgleichsleistungen und Zuweisungen vom Land	2 948 026	605 831	1 057 513
12	Schlüsselzuweisungen	1 642 585	336 992	845 797
13	Allgemeine Umlagen von Gemeinden	1 159 601	–	–
14	Aufgabenbezogene Leistungsbeteiligungen und Zuweisungen vom Bund.....	476 628	4 701	10 149
15	Sonstige Transfereinzahlungen	118 601	16 058	3 841
16	Ersatz von sozialen Leistungen außerhalb von Einrichtungen	43 722	2 987	1 748
17	Ersatz von sozialen Leistungen in Einrichtungen	72 418	13 071	73
18	Öffentlich-rechtliche Leistungsentgelte	707 922	214 629	206 295
19	Privatrechtliche Leistungsentgelte, Kostenerstattungen und Kostenumlagen.....	1 295 552	236 178	204 250
20	Mieten und Pachten	109 155	7 452	91 515
21	Verkauf von Vorräten	14 120	977	11 086
22	Sonstige privatrechtliche Leistungsentgelte	25 574	5 638	15 406
23	Kostenerstattungen, Kostenumlagen ⁴	1 146 702	222 111	86 242
24	Kostenerstattungen vom Land	781 789	136 693	2 516
25	Sonstige Einzahlungen aus laufender Verwaltungstätigkeit	138 295	27 422	90 917
26	Zinsen und sonstige Finanzeinzahlungen	85 460	25 842	49 302
27	Zinseinzahlungen	7 665	861	5 052
28	Einzahlungen aus laufender Verwaltungstätigkeit	9 663 752	1 551 642	3 890 889
29	abzüglich Zahlungen von gleicher Ebene	1 738 998	x	x
30	Bereinigte Einzahlungen aus laufender Verwaltungstätigkeit	7 924 754	x	x
31	Einzahlungen aus Investitionstätigkeit	398 958	21 562	302 351
32	Investitionszuwendungen	322 414	63 344	189 935
33	Investitionszuwendungen vom Land	267 015	55 321	150 367
34	Veräußerung v. Grundstücken,grundstücksgl. Rechten u. Gebäuden	69 969	3 913	63 881
35	Veräußerung von übrigem Sachanlagevermögen	2 266	284	1 316
36	Veräußerung von Finanzanlagen	1 900	725	1 085
37	Bereinigte Einzahlungen aus Investitionstätigkeit	392 403	x	x
38	Bereinigte Einzahlungen/Einzahlungen insgesamt	8 317 157	1 573 204	4 193 241

1 Ohne Kontenart 605 "Ausgleichsleistungen".

2 Abzgl. Gewerbesteuerumlage

3 Einschl. Kontenart 605 "Ausgleichsleistungen".

4 Einschl. Erstattungen sozialer Leistungen

Kreisangehörige Gemeinden						Land- kreise zusammen	Amtshaus- halte zusammen	Lfd. Nr.
mit ... bis unter ... Einwohnern								
unter 1000	1 000 - 3 000	3 000 - 5 000	5 000 - 10 000	10 000 - 20 000	20 000 - 50 000			
1 000 EUR								
57 617	116 065	148 974	310 987	634 717	592 549	54	-	1
27 118	62 034	95 547	156 678	400 130	313 802	-	-	2
11 344	19 312	18 568	45 358	62 208	69 237	-	-	3
15 773	42 722	76 979	111 319	337 922	244 564	-	-	4
13 718	38 382	67 423	99 645	294 357	220 357	-	-	5
29 602	52 358	52 085	151 000	229 131	272 751	-	-	6
27 062	47 122	45 461	133 271	202 614	234 995	-	-	7
2 540	5 236	6 624	17 729	26 516	37 755	-	-	8
874	1 673	1 314	3 168	5 168	5 997	54	-	9
65 327	111 861	115 649	292 468	427 965	462 105	2 786 060	164 010	10
53 354	84 266	79 715	201 430	301 351	337 396	1 275 639	9 043	11
44 779	70 400	63 882	158 673	240 690	267 374	459 796	-	12
-	-	-	-	-	-	1 037 330	122 271	13
128	392	817	3 143	2 843	2 824	461 349	429	14
26	52	665	220	1 435	1 443	98 699	3	15
26	47	35	135	677	829	38 984	3	16
-	-	-	-	73	-	59 274	-	17
7 757	15 480	17 436	39 522	60 114	65 985	273 161	13 837	18
13 470	20 876	26 380	37 071	50 661	55 790	836 993	18 132	19
7 043	10 824	14 720	14 429	20 064	24 436	9 914	275	20
178	738	1 129	3 883	3 295	1 864	1 273	784	21
917	1 032	1 192	3 411	3 497	5 357	3 952	578	22
5 332	8 283	9 339	15 348	23 806	24 134	821 854	16 496	23
34	71	80	480	602	1 248	642 330	251	24
3 753	5 819	7 495	14 736	25 280	33 834	19 081	875	25
2 715	3 851	4 157	7 664	11 615	19 300	10 203	114	26
105	102	193	789	2 030	1 834	1 653	99	27
150 665	274 005	320 755	702 669	1 211 789	1 231 007	4 024 250	196 970	28
x	x	x	x	x	x	x	x	29
x	x	x	x	x	x	x	x	30
13 612	23 689	27 610	71 214	80 171	86 056	70 173	4 872	31
10 528	16 928	19 906	45 956	53 218	43 398	64 961	4 175	32
8 840	15 051	15 972	30 242	45 191	35 071	59 781	1 546	33
1 972	4 125	4 926	16 449	13 255	23 153	1 784	390	34
29	61	59	518	388	260	440	226	35
-	33	1	20	28	1 004	57	33	36
x	x	x	x	x	x	x	x	37
164 277	297 693	348 365	773 882	1 291 959	1 317 063	4 094 423	201 843	38

2 Einzahlungen und Auszahlungen der Kernhaushalte der Gemeinden und Gemeindeverbände nach Arten und Verwaltungsformen/Größenklassen vom 01.01.-31.12.2017

2.2 Einzahlungen in EUR je Einwohner

Lfd. Nr.	Art der Einzahlungen / Auszahlungen	Gemeinden und Gemeindeverbände	Kreisfreie Städte	zusammen
				EUR je Einwohner
1	Steuern und steuerähnliche Abgaben ¹	912	1 033	889
2	Realsteuern	519	597	504
3	Grundsteuern	111	125	108
4	Gewerbsteuer	408	472	396
5	nachrichtlich: Gewerbsteuer (netto) ²	363	428	350
6	Gemeindeanteile Gemeinschaftssteuern	383	421	376
7	Gemeindeanteil an der Einkommensteuer	332	343	330
8	Gemeindeanteil an der Umsatzsteuer	51	79	46
9	Sonstige Gemeindesteuern	10	15	9
10	Zuwendungen und allgemeine Umlagen ³	2 017	1 520	705
11	Ausgleichsleistungen und Zuweisungen vom Land	1 180	1 500	505
12	Schlüsselzuweisungen	658	834	404
13	Allgemeine Umlagen von Gemeinden	464	–	–
14	Aufgabenbezogene Leistungsbeteiligungen und Zuweisungen vom Bund.....	191	12	5
15	Sonstige Transfereinzahlungen	47	40	2
16	Ersatz von sozialen Leistungen außerhalb von Einrichtungen	18	7	1
17	Ersatz von sozialen Leistungen in Einrichtungen	29	32	0
18	Öffentlich-rechtliche Leistungsentgelte	283	531	99
19	Privatrechtliche Leistungsentgelte, Kostenerstattungen und Kostenumlagen.....	519	585	98
20	Mieten und Pachten	44	18	44
21	Verkauf von Vorräten	6	2	5
22	Sonstige privatrechtliche Leistungsentgelte	10	14	7
23	Kostenerstattungen, Kostenumlagen ⁴	459	550	41
24	Kostenerstattungen vom Land	313	338	1
25	Sonstige Einzahlungen aus laufender Verwaltungstätigkeit	55	68	43
26	Zinsen und sonstige Finanzeinzahlungen	34	64	24
27	Zinseinzahlungen	3	2	2
28	Einzahlungen aus laufender Verwaltungstätigkeit	3 869	3 841	1 858
29	abzüglich Zahlungen von gleicher Ebene	696	x	x
30	Bereinigte Einzahlungen aus laufender Verwaltungstätigkeit	3 172	x	x
31	Einzahlungen aus Investitionstätigkeit	160	53	144
32	Investitionszuwendungen	129	157	91
33	Investitionszuwendungen vom Land	107	137	72
34	Veräußerung v. Grundstücken,grundstücksgl. Rechten u. Gebäuden	28	10	31
35	Veräußerung von übrigem Sachanlagevermögen	1	1	1
36	Veräußerung von Finanzanlagen	1	2	1
37	Bereinigte Einzahlungen aus Investitionstätigkeit	157	x	x
38	Bereinigte Einzahlungen/Einzahlungen insgesamt	3 330	3 894	2 002

1 Ohne Kontenart 605 "Ausgleichsleistungen".

2 Abzgl. Gewerbesteuerumlage

3 Einschl. Kontenart 605 "Ausgleichsleistungen".

4 Einschl. Erstattungen sozialer Leistungen

Kreisangehörige Gemeinden						Land- kreise zusammen	Amtshaus- halte zusammen	Lfd. Nr.
mit ... bis unter ... Einwohnern								
unter 1000	1 000 - 3 000	3 000 - 5 000	5 000 - 10 000	10 000 - 20 000	20 000 - 50 000			
EUR je Einwohner								
572	679	906	749	1 087	899	0	–	1
269	363	581	378	685	476	–	–	2
113	113	113	109	107	105	–	–	3
157	250	468	268	579	371	–	–	4
136	225	410	240	504	334	–	–	5
294	306	317	364	392	414	–	–	6
269	276	277	321	347	357	–	–	7
25	31	40	43	45	57	–	–	8
9	10	8	8	9	9	0	–	9
648	654	703	705	733	701	1 330	472	10
530	493	485	485	516	512	609	26	11
444	412	389	382	412	406	220	–	12
–	–	–	–	–	–	495	352	13
1	2	5	8	5	4	220	1	14
0	0	4	1	2	2	47	0	15
0	0	0	0	1	1	19	0	16
–	–	–	–	0	–	28	–	17
77	91	106	95	103	100	130	40	18
134	122	160	89	87	85	400	52	19
70	63	90	35	34	37	5	1	20
2	4	7	9	6	3	1	2	21
9	6	7	8	6	8	2	2	22
53	48	57	37	41	37	392	47	23
0	0	0	1	1	2	307	1	24
37	34	46	36	43	51	9	3	25
27	23	25	18	20	29	5	0	26
1	1	1	2	3	3	1	0	27
1 496	1 603	1 951	1 693	2 076	1 868	1 922	567	28
x	x	x	x	x	x	x	x	29
x	x	x	x	x	x	x	x	30
135	139	168	172	137	131	34	14	31
105	99	121	111	91	66	31	12	32
88	88	97	73	77	53	29	4	33
20	24	30	40	23	35	1	1	34
0	0	0	1	1	0	0	1	35
–	0	0	0	0	2	0	0	36
x	x	x	x	x	x	x	x	37
1 631	1 742	2 119	1 865	2 213	1 999	1 956	581	38

2 Einzahlungen und Auszahlungen der Kernhaushalte der Gemeinden und Gemeindeverbände nach Arten und Verwaltungsformen/Größenklassen vom 01.01.-31.12.2017

2.3 Auszahlungen in 1 000 EUR

Lfd. Nr.	Art der Einzahlungen / Auszahlungen	Gemeinden und Gemeindeverbände	Kreisfreie Städte	zusammen
		1 000 EUR		
1	Personalauszahlungen	2 138 234	301 372	1 057 508
2	Dienstbezüge	1 719 271	241 184	852 645
3	Beiträge zu Versorgungskassen	100 222	18 983	42 674
4	Beiträge zur gesetzlichen Sozialversicherung	313 147	39 649	160 167
5	Beihilfen, Unterstützungsleistungen für Beschäftigte	5 595	1 556	2 023
6	Versorgungsauszahlungen	756	514	194
7	Sach- und Dienstleistungen	990 422	167 889	575 895
8	Unterhaltung sowie Bewirtschaftung d. Grundstücke, baulichen Anlagen und des sonstigen Vermögens	616 134	73 164	394 010
9	Transferauszahlungen, sonstige Auszahlungen aus laufender Verwaltungstätigkeit	5 680 241	947 301	1 735 814
10	Sozialtransferauszahlungen und aufgabenbezogene Leistungsbeteiligung	2 157 331	362 246	10 672
11	Leistungen der Grundsicherung für Arbeitssuchende (SGB II)	861 365	112 982	–
12	Leistungen der Sozialhilfe (SGB XII)	748 042	142 594	–
13	Leistungen der Kinder- und Jugendhilfe (SGB VIII)	424 704	87 522	10 490
14	Sonstige Sozialleistungen	123 219	19 147	182
15	Zuschüsse für lfd. Zwecke an öffentl., private Unternehmen u. übrige Bereiche	823 843	287 129	201 856
16	Erstattungen für lfd. Zwecke an öffentl., private Untern. u. übrige Bereiche	465 418	195 447	29 082
17	Zinsen und sonstige Finanzauszahlungen	39 452	5 670	29 623
18	Zinsauszahlungen	26 633	3 681	19 702
19	Auszahlungen aus laufender Verwaltungstätigkeit	8 849 104	1 422 746	3 399 034
20	abzüglich Zahlungen von gleicher Ebene	1 738 998	x	x
21	Bereinigte Auszahlungen aus laufender Verwaltungstätigkeit	7 110 106	x	x
22	Auszahlungen aus Investitionstätigkeit	790 687	81 297	547 008
23	Zuweisungen und Zuschüsse für Investitionen	87 848	46 726	28 048
24	Erwerb v. Grundstücken, grundstücksgl. Rechten u. Gebäuden	52 818	2 284	37 318
25	Erwerb von übrigem Sachanlagevermögen	105 531	7 667	58 792
26	Erwerb von Finanzanlagen	28 487	3 060	10 378
27	Baumaßnahmen	494 603	21 559	391 131
28	Bereinigte Auszahlungen aus Investitionstätigkeit	784 132	x	x
29	Bereinigte Auszahlungen/Auszahlungen insgesamt	7 894 239	1 504 043	3 946 042
30	Saldo der laufenden Ein- und Auszahlungen	814 647	128 896	491 855
31	Saldo der bereinigten Ein- und Auszahlungen aus Investitionstätigkeit	– 391 729	– 59 735	– 244 656
32	Finanzmittelüberschuss / -fehlbetrag	422 919	69 162	247 199
	Finanzierungstätigkeit			
33	Einzahlungen aus Finanzierungstätigkeit	95 720	–	80 432
34	Bereinigte Einzahlungen aus Finanzierungstätigkeit	95 720	x	x
35	Auszahlungen aus Finanzierungstätigkeit	152 883	10 435	113 965
36	Bereinigte Auszahlungen aus Finanzierungstätigkeit	152 883	x	x
37	Saldo der Finanzierungstätigkeit	– 57 162	– 10 435	– 33 534

Kreisangehörige Gemeinden						Land- kreise zusammen	Amtshaus- halte zusammen	Lfd. Nr.
mit ... bis unter ... Einwohnern								
unter 1000	1 000 - 3 000	3 000 - 5 000	5 000 - 10 000	10 000 - 20 000	20 000 - 50 000			
1 000 EUR								
18 733	44 647	81 662	227 614	332 212	352 640	655 493	123 861	1
15 197	36 239	65 644	183 675	268 457	283 432	526 443	98 999	2
530	1 315	3 466	9 046	12 590	15 727	32 206	6 359	3
2 995	7 055	12 466	34 505	50 564	52 582	95 087	18 244	4
10	38	87	388	601	898	1 756	260	5
–	0	24	155	–	15	37	10	6
22 575	39 796	48 318	114 097	164 033	187 076	213 194	33 444	7
16 034	28 406	34 974	75 168	112 594	126 833	130 236	18 725	8
100 648	161 085	164 103	281 420	505 847	522 711	2 973 989	23 136	9
111	263	467	436	3 783	5 612	1 784 317	95	10
–	–	–	–	–	–	748 383	–	11
–	–	–	–	–	–	605 448	0	12
111	247	450	416	3 707	5 558	326 618	74	13
–	16	17	20	75	54	103 868	21	14
2 401	2 638	5 539	30 963	55 751	104 565	331 915	2 944	15
374	1 128	2 244	2 931	8 914	13 491	240 018	871	16
1 135	2 396	2 484	6 114	8 929	8566	3 588	571	17
948	2 029	1 966	4 082	5 695	4 983	2 718	533	18
143 091	247 924	296 590	629 400	1 011 022	1 071 007	3 846 301	181 023	19
x	x	x	x	x	x	x	x	20
x	x	x	x	x	x	x	x	21
17 166	33 443	56 638	120 801	152 934	166 026	144 915	17 468	22
581	1 030	2 958	5 241	10 839	7 400	12 827	247	23
992	1 331	901	5 866	17 216	11 013	13 075	141	24
1 005	2 269	4 945	12 919	17 138	20 516	30 087	8 985	25
2	14	5	246	1 080	9 032	12 029	3 020	26
14 587	28 626	32 329	91 467	106 493	117 629	76 839	5 074	27
x	x	x	x	x	x	x	x	28
160 257	281 368	353 229	750 200	1 163 956	1 237 033	3 991 216	198 491	29
7 574	26 080	24 165	73 269	200 767	160 000	177 949	15 947	30
– 3 554	– 9 755	– 29 028	– 49 587	– 72 763	– 79 969	– 74 742	– 12 596	31
4 020	16 326	– 4 863	23 682	128 004	80 030	103 207	3 352	32
2 612	3 611	3 902	12 937	39 554	17 816	14 450	839	33
x	x	x	x	x	x	x	x	34
3 313	9 170	13 167	21 316	41 823	25 175	25 798	2 684	35
x	x	x	x	x	x	x	x	36
– 701	– 5 559	– 9 266	– 8 380	– 2 269	– 7 360	– 11 348	– 1 845	37

2 Einzahlungen und Auszahlungen der Kernhaushalte der Gemeinden und Gemeindeverbände nach Arten und Verwaltungsformen/Größenklassen vom 01.01.-31.12.2017

2.4 Auszahlungen in EUR je Einwohner

Lfd. Nr.	Art der Einzahlungen / Auszahlungen	Gemeinden und Gemeindeverbände	Kreisfreie Städte	zusammen
				EUR je Einwohner
1	Personalauszahlungen	856	746	505
2	Dienstbezüge	688	597	407
3	Beiträge zu Versorgungskassen	40	47	20
4	Beiträge zur gesetzlichen Sozialversicherung	125	98	76
5	Beihilfen, Unterstützungsleistungen für Beschäftigte	2	4	1
6	Versorgungsauszahlungen	0	1	0
7	Sach- und Dienstleistungen	396	416	275
8	Unterhaltung sowie Bewirtschaftung d. Grundstücke, baulichen Anlagen und des sonstigen Vermögens.....	247	181	188
9	Transferauszahlungen, sonstige Auszahlungen aus laufender Verwaltungstätigkeit.....	2 274	2 345	829
	Sozialtransferauszahlungen und aufgabenbezogene Leistungsbeteiligung.....	864	897	5
10	Leistungen der Grundsicherung für Arbeitssuchende (SGB II)	345	280	–
11	Leistungen der Sozialhilfe (SGB XII)	299	353	–
12	Leistungen der Kinder- und Jugendhilfe (SGB VIII)	170	217	5
13	Sonstige Sozialleistungen	49	47	0
14	Zuschüsse für lfd. Zwecke an öffentl., private Unternehmen u. übrige Bereiche.....	330	711	96
15	Erstattungen für lfd. Zwecke an öffentl., private Untern. u. übrige Bereiche.....	186	484	14
16	Zinsen und sonstige Finanzauszahlungen	16	14	14
17	Zinsauszahlungen	11	9	9
18	Auszahlungen aus laufender Verwaltungstätigkeit	3 543	3 522	1 623
19	abzüglich Zahlungen von gleicher Ebene	696	x	x
20	Bereinigte Auszahlungen aus laufender Verwaltungstätigkeit	2 846	x	x
21	Auszahlungen aus Investitionstätigkeit	317	201	261
22	Zuweisungen und Zuschüsse für Investitionen	35	116	13
23	Erwerb v. Grundstücken, grundstücksgl. Rechten u. Gebäuden	21	6	18
24	Erwerb von übrigem Sachanlagevermögen	42	19	28
25	Erwerb von Finanzanlagen	11	8	5
26	Baumaßnahmen	198	53	187
27	Bereinigte Auszahlungen aus Investitionstätigkeit	314	x	x
28	Bereinigte Auszahlungen/Auszahlungen insgesamt	3 160	3 723	1 884
29	Saldo der bereinigten laufenden Ein- und Auszahlungen	326	319	235
30	Saldo der bereinigten Ein- und Auszahlungen aus Investitionstätigkeit	– 157	– 148	– 117
31	Finanzmittelüberschuss / -fehlbetrag	169	171	118
32	Finanzierungstätigkeit			
33	Einzahlungen aus Finanzierungstätigkeit	38	–	38
34	Bereinigte Einzahlungen aus Finanzierungstätigkeit	38	x	x
35	Auszahlungen aus Finanzierungstätigkeit	61	26	54
36	Bereinigte Auszahlungen aus Finanzierungstätigkeit	61	x	x
37	Saldo der Finanzierungstätigkeit	– 23	– 26	– 16

Kreisangehörige Gemeinden						Land- kreise zusammen	Amtshaus- halte zusammen	Lfd. Nr.
mit ... bis unter ... Einwohnern								
unter 1000	1 000 - 3 000	3 000 - 5 000	5 000 - 10 000	10 000 - 20 000	20 000 - 50 000			
EUR je Einwohner								
186	261	497	548	569	535	313	357	1
151	212	399	443	460	430	251	285	2
5	8	21	22	22	24	15	18	3
30	41	76	83	87	80	45	53	4
0	0	1	1	1	1	1	1	5
-	0	0	0	-	0	0	0	6
224	233	294	275	281	284	102	96	7
159	166	213	181	193	192	62	54	8
999	942	998	678	866	793	1 420	67	9
1	2	3	1	6	9	852	0	10
-	-	-	-	-	-	357	-	11
-	-	-	-	-	-	289	0	12
1	1	3	1	6	8	156	0	13
-	0	0	0	0	0	50	0	14
24	15	34	75	95	159	159	8	15
4	7	14	7	15	20	115	3	16
11	14	15	15	15	13	2	2	17
9	12	12	10	10	8	1	2	18
1 420	1 450	1 804	1 517	1 732	1 625	1 837	521	19
x	x	x	x	x	x	x	x	20
x	x	x	x	x	x	x	x	21
170	196	344	291	262	252	69	50	22
6	6	18	13	19	11	6	1	23
10	8	5	14	29	17	6	0	24
10	13	30	31	29	31	14	26	25
0	0	0	1	2	14	6	9	26
145	167	197	220	182	178	37	15	27
x	x	x	x	x	x	x	x	28
1 591	1 646	2 148	1 808	1 994	1 877	1 906	571	29
75	153	147	177	344	243	85	46	30
- 35	- 57	- 177	- 119	- 125	- 121	- 36	- 36	31
40	96	- 30	57	219	121	49	10	32
26	21	24	31	68	27	7	2	33
x	x	x	x	x	x	x	x	34
33	54	80	51	72	38	12	8	35
x	x	x	x	x	x	x	x	36
- 7	- 33	- 56	- 20	- 4	- 11	- 5	- 5	37

3 Einzahlungen und Auszahlungen der Kernhaushalte der Gemeinden und Gemeindeverbände vom 01.01.-31.12.2017

3.1 Einzahlungen Landkreis Barnim

Lfd. Nr.	Art der Einzahlungen / Auszahlungen	Gemeinden u. Gemeindeverbände des Landkreises insgesamt	Davon		
			Landkreis	kreisangehörige Gemeinden einschl. Amtshaushalte	amtsfreie Gemeinden
1 000 EUR					
1	Steuern und steuerähnliche Abgaben ¹	132 955	–	132 955	118 748
2	Realsteuern	60 328	–	60 328	54 566
3	Grundsteuern	17 946	–	17 946	15 227
4	Gewerbsteuer	42 382	–	42 382	39 339
5	nachrichtlich: Gewerbesteuer (netto) ²	37 876	–	37 876	35 252
6	Gemeindeanteile Gemeinschaftssteuern	70 927	–	70 927	62 755
7	Gemeindeanteil an der Einkommensteuer	64 407	–	64 407	56 830
8	Gemeindeanteil an der Umsatzsteuer	6 520	–	6 520	5 926
9	Sonstige Gemeindesteuern	1 699	–	1 699	1 427
10	Zuwendungen und allgemeine Umlagen ³	333 328	193 832	139 496	110 988
11	Ausgleichsleistungen und Zuweisungen vom Land	203 646	107 004	96 642	81 892
12	Schlüsselzuweisungen	117 617	37 297	80 320	68 066
13	Allgemeine Umlagen von Gemeinden	94 336	86 049	8 287	–
14	Aufgabenbez. Leistungsbeteiligungen u. Zuweisungen v. Bund	1 017	304	713	711
15	Sonstige Transfereinzahlungen	8 861	8 861	–	–
16	Ersatz von sozialen Leistungen außerhalb von Einrichtungen	4 314	4 314	–	–
17	Ersatz von sozialen Leistungen in Einrichtungen	4 482	4 482	–	–
18	Öffentlich-rechtliche Leistungsentgelte	51 560	34 421	17 139	14 996
19	Privatrechtl. Leistungsentgelte, Kostenerstattg. u. Kostenumlagen ...	81 265	62 806	18 459	15 107
20	Mieten und Pachten	9 679	258	9 421	8 219
21	Verkauf von Vorräten	1 990	11	1 978	1 685
22	Sonstige privatrechtliche Leistungsentgelte	1 022	7	1 015	995
23	Kostenerstattungen, Kostenumlagen ⁴	68 574	62 530	6 044	4 208
24	Kostenerstattungen vom Land	47 853	47 475	378	331
25	Sonstige Einzahlungen aus laufender Verwaltungstätigkeit	8 806	526	8 281	7 369
26	Zinsen und sonstige Finanzeinzahlungen	3 539	502	3 036	2 355
27	Zinseinzahlungen	1 015	438	576	551
28	Einzahlungen aus laufender Verwaltungstätigkeit	620 314	300 948	319 365	269 564
31	Einzahlungen aus Investitionstätigkeit	22 932	3 987	18 944	15 719
32	Investitionszuwendungen	14 151	3 962	10 189	8 018
33	Investitionszuwendungen vom Land	12 059	3 862	8 196	6 458
34	Veräußerung v. Grundstücken, grundstücksgl. Rechten u. Gebäuden	3 629	18	3 611	2 762
35	Veräußerung von übrigem Sachanlagevermögen	62	7	54	54
36	Veräußerung von Finanzanlagen	–	–	–	–
38	Einzahlungen insgesamt	643 246	304 936	338 310	285 282

1 Ohne Kontenart 605 "Ausgleichsleistungen".

2 Abzgl. Gewerbesteuerumlage

3 Einschl. Kontenart 605 "Ausgleichsleistungen".

4 Einschl. Erstattungen sozialer Leistungen

davon		Gemeinden u. Gemeindever- bände des Landkreises insgesamt	Davon					Lfd. Nr.
amts- angehörige Gemeinden	Amtshaus- halte		Landkreis	kreisange- hörige Gemeinden einschl. Amtshaushalte	davon			
1 000 EUR		EUR je Einwohner						
14 207	–	739	–	739	778	520	–	1
5 762	–	335	–	335	357	211	–	2
2 719	–	100	–	100	100	99	–	3
3 043	–	235	–	235	258	111	–	4
2 624	–	210	–	210	231	96	–	5
8 172	–	394	–	394	411	299	–	6
7 578	–	358	–	358	372	277	–	7
595	–	36	–	36	39	22	–	8
273	–	9	–	9	9	10	–	9
18 646	9 862	1 852	1 077	775	727	682	361	10
14 419	331	1 131	594	537	536	528	12	11
12 254	–	653	207	446	446	448	–	12
–	8 287	524	478	46	–	–	303	13
2	–	6	2	4	5	0	–	14
–	–	49	49	–	–	–	–	15
–	–	24	24	–	–	–	–	16
–	–	25	25	–	–	–	–	17
1 537	606	286	191	95	98	56	22	18
2 466	886	451	349	103	99	90	32	19
1 187	16	54	1	52	54	43	1	20
283	11	11	0	11	11	10	0	21
17	3	6	0	6	7	1	0	22
979	857	381	347	34	28	36	31	23
4	44	266	264	2	2	–	2	24
833	78	49	3	46	48	30	3	25
676	5	20	3	17	15	25	0	26
20	5	6	2	3	4	1	0	27
38 365	11 436	3 446	1 672	1 774	1 766	1 404	418	28
2 886	340	127	22	105	103	106	12	31
1 830	340	79	22	57	53	67	12	32
1 671	67	67	21	46	42	61	2	33
849	–	20	0	20	18	31	–	34
0	–	0	0	0	0	0	–	35
–	–	–	–	–	–	–	–	36
41 251	11 776	3 573	1 694	1 879	1 869	1 509	431	38

3 Einzahlungen und Auszahlungen der Kernhaushalte der Gemeinden und Gemeindeverbände vom 01.01.-31.12.2017

3.2 Auszahlungen Landkreis Barnim

Lfd. Nr.	Art der Einzahlungen / Auszahlungen	Gemeinden u. Gemeindeverbände des Landkreises insgesamt	Davon		
			Landkreis	kreisangehörige Gemeinden einschl. Amtshaushalte	amtsfreie Gemeinden
1 000 EUR					
1	Personalauszahlungen	141 208	42 031	99 176	85 170
2	Dienstbezüge	113 182	33 787	79 396	68 156
3	Beiträge zu Versorgungskassen	6 108	1 493	4 614	3 994
4	Beiträge zur gesetzlichen Sozialversicherung	21 690	6 751	14 939	12 825
5	Beihilfen, Unterstützungsleistungen für Beschäftigte	228	–	228	194
6	Versorgungsauszahlungen	11	–	11	11
7	Sach- und Dienstleistungen	61 350	11 462	49 889	42 999
8	Unterhaltung sowie Bewirtschaftung d. Grundstücke, baulichen Anlagen und des sonstigen Vermögens.....	39 039	7 277	31 763	27 126
9	Transferauszahlungen, sonstige Auszahlungen aus laufender Verwaltungstätigkeit.....	337 449	214 152	123 297	98 130
10	Sozialtransferauszahlungen und aufgabenbezogene Leistungsbeteiligung.....	110 628	110 578	50	49
11	Leistungen der Grundsicherung für Arbeitssuchende (SGB II)	28 165	28 165	–	–
12	Leistungen der Sozialhilfe (SGB XII)	47 768	47 768	–	–
13	Leistungen der Kinder- und Jugendhilfe (SGB VIII)	26 361	26 361	–	–
14	Sonstige Sozialleistungen	8 335	8 284	50	49
15	Zuschüsse für lfd. Zwecke an öffentliche, private Unternehmen u. übrige Bereiche.....	46 952	35 987	10 965	10 125
16	Erstattungen für lfd. Zwecke an öffentliche, private Unternehmen u. übrige Bereiche.....	22 212	21 900	312	167
17	Zinsen und sonstige Finanzauszahlungen	1 754	544	1 210	838
18	Zinsauszahlungen	1 376	445	931	582
19	Auszahlungen aus laufender Verwaltungstätigkeit	541 773	268 189	273 584	227 148
22	Auszahlungen aus Investitionstätigkeit	60 958	15 442	45 517	40 519
23	Zuweisungen und Zuschüsse für Investitionen	3 406	938	2 468	2 054
24	Erwerb v. Grundstücken, grundstücksgl. Rechten u. Gebäuden	2 327	0	2 327	2 257
25	Erwerb von übrigem Sachanlagevermögen	9 875	2 915	6 960	6 236
26	Erwerb von Finanzanlagen	5 028	5 025	3	–
27	Baumaßnahmen	40 321	6 564	33 757	29 970
29	Auszahlungen insgesamt	602 731	283 631	319 100	267 666
30	Saldo der laufenden Ein- und Auszahlungen	78 541	32 759	45 782	42 416
31	Saldo der Ein- und Auszahlungen aus Investitionstätigkeit	– 38 027	– 11 454	– 26 572	– 24 800
32	Finanzmittelüberschuss / -fehlbetrag	40 515	21 305	19 209	17 616
Finanzierungstätigkeit					
33	Einzahlungen aus Finanzierungstätigkeit	9 683	8 753	930	930
35	Auszahlungen aus Finanzierungstätigkeit	17 785	9 526	8 259	7 127
37	Saldo der Finanzierungstätigkeit	– 8 102	– 773	– 7 329	– 6 197

davon		Gemeinden u. Gemeindever- bände des Landkreises insgesamt	Davon					Lfd. Nr.
amts- angehörige Gemeinden	Amtshaus- halte		Landkreis	kreisange- hörige Gemeinden einschl. Amtshaushalte	davon			
1 000 EUR		EUR je Einwohner						
6 777	7 230	784	233	551	558	248	265	1
5 507	5 732	629	188	441	446	202	210	2
189	431	34	8	26	26	7	16	3
1 078	1 036	120	38	83	84	39	38	4
2	31	1	–	1	1	0	1	5
–	–	0	–	0	0	–	–	6
5 181	1 708	341	64	277	282	190	63	7
3 812	825	217	40	176	178	139	30	8
24 012	1 155	1 875	1 190	685	643	879	42	9
–	1	615	614	0	0	–	0	10
–	–	156	156	–	–	–	–	11
–	–	265	265	–	–	–	–	12
–	–	146	146	–	–	–	–	13
–	1	46	46	0	0	–	0	14
737	103	261	200	61	66	27	4	15
83	63	123	122	2	1	3	2	16
342	31	10	3	7	5	13	1	17
318	31	8	2	5	4	12	1	18
36 312	10 124	3 010	1 490	1 520	1 488	1 329	370	19
4 435	563	339	86	253	265	162	21	22
373	41	19	5	14	13	14	1	23
70	–	13	0	13	15	3	–	24
299	425	55	16	39	41	11	16	25
3	–	28	28	0	–	0	–	26
3 690	97	224	36	188	196	135	4	27
40 747	10 687	3 348	1 576	1 773	1 753	1 491	391	29
2 053	1 312	436	182	254	278	75	48	30
– 1 549	– 223	– 212	– 64	– 148	– 162	– 56	– 9	31
505	1 089	224	118	106	116	19	39	32
–	–	54	49	5	6	–	–	33
953	180	99	53	46	47	35	7	35
– 953	– 180	– 45	– 4	– 41	– 41	– 35	– 7	37

3 Einzahlungen und Auszahlungen der Kernhaushalte der Gemeinden und Gemeindeverbände vom 01.01.-31.12.2017

3.3 Einzahlungen Landkreis Dahme-Spreewald

Lfd. Nr.	Art der Einzahlungen / Auszahlungen	Gemeinden u. Gemeindeverbände des Landkreises insgesamt	Davon		
			Landkreis	kreisangehörige Gemeinden einschl. Amtshaushalte	amtsfreie Gemeinden
1 000 EUR					
1	Steuern und steuerähnliche Abgaben ¹	294 321	–	294 321	269 763
2	Realsteuern	226 848	–	226 848	209 993
3	Grundsteuern	18 831	–	18 831	15 369
4	Gewerbsteuer	208 017	–	208 017	194 625
5	nachrichtlich: Gewerbesteuer (netto) ²	178 277	–	178 277	166 266
6	Gemeindeanteile Gemeinschaftssteuern	65 801	–	65 801	58 519
7	Gemeindeanteil an der Einkommensteuer	57 109	–	57 109	50 693
8	Gemeindeanteil an der Umsatzsteuer	8 692	–	8 692	7 827
9	Sonstige Gemeindesteuern	1 648	–	1 648	1 251
10	Zuwendungen und allgemeine Umlagen ³	312 765	175 677	137 089	107 219
11	Ausgleichsleistungen und Zuweisungen vom Land	145 592	67 075	78 517	67 039
12	Schlüsselzuweisungen	62 079	–	62 079	52 749
13	Allgemeine Umlagen von Gemeinden	119 494	108 143	11 351	–
14	Aufgabenbez. Leistungsbeteiligungen u. Zuweisungen v. Bund	539	333	206	181
15	Sonstige Transfereinzahlungen	3 284	3 035	249	212
16	Ersatz von sozialen Leistungen außerhalb von Einrichtungen	391	171	220	185
17	Ersatz von sozialen Leistungen in Einrichtungen	2 864	2 864	–	–
18	Öffentlich-rechtliche Leistungsentgelte	47 655	24 720	22 935	18 231
19	Privatrechtl. Leistungsentgelte, Kostenerstattg. u. Kostenumlagen ...	77 290	56 774	20 515	16 337
20	Mieten und Pachten	10 604	1 095	9 509	7 614
21	Verkauf von Vorräten	873	4	869	703
22	Sonstige privatrechtliche Leistungsentgelte	2 208	1 244	964	866
23	Kostenerstattungen, Kostenumlagen ⁴	63 605	54 431	9 174	7 154
24	Kostenerstattungen vom Land	42 639	42 496	144	122
25	Sonstige Einzahlungen aus laufender Verwaltungstätigkeit	9 459	1 497	7 962	6 980
26	Zinsen und sonstige Finanzeinzahlungen	8 690	1 976	6 714	6 042
27	Zinseinzahlungen	1 893	324	1 569	1 554
28	Einzahlungen aus laufender Verwaltungstätigkeit	753 464	263 679	489 784	424 785
31	Einzahlungen aus Investitionstätigkeit	26 311	3 233	23 078	19 026
32	Investitionszuwendungen	15 227	2 244	12 983	10 127
33	Investitionszuwendungen vom Land	14 083	2 241	11 843	9 631
34	Veräußerung v. Grundstücken, grundstücksgl. Rechten u. Gebäuden	3 980	685	3 295	2 962
35	Veräußerung von übrigem Sachanlagevermögen	184	96	88	66
36	Veräußerung von Finanzanlagen	1	–	1	1
38	Einzahlungen insgesamt	779 775	266 912	512 863	443 811

1 Ohne Kontenart 605 "Ausgleichsleistungen".

2 Abzgl. Gewerbesteuerumlage

3 Einschl. Kontenart 605 "Ausgleichsleistungen".

4 Einschl. Erstattungen sozialer Leistungen

davon		Gemeinden u. Gemeindever- bände des Landkreises insgesamt	Davon					Lfd. Nr.
amts- angehörige Gemeinden	Amtshaus- halte		Landkreis	kreisange- hörige Gemeinden einschl. Amtshaushalte	davon			
1 000 EUR		EUR je Einwohner						
24 557	–	1 770	–	1 770	1 909	984	–	1
16 855	–	1 364	–	1 364	1 486	675	–	2
3 463	–	113	–	113	109	139	–	3
13 392	–	1 251	–	1 251	1 377	537	–	4
12 011	–	1 072	–	1 072	1 176	481	–	5
7 282	–	396	–	396	414	292	–	6
6 416	–	343	–	343	359	257	–	7
865	–	52	–	52	55	35	–	8
397	–	10	–	10	9	16	–	9
14 018	15 851	1 881	1 056	824	759	562	635	10
11 279	200	875	403	472	474	452	8	11
9 331	–	373	–	373	373	374	–	12
–	11 351	719	650	68	–	–	455	13
2	23	3	2	1	1	0	1	14
35	2	20	18	1	1	1	0	15
33	2	2	1	1	1	1	0	16
–	–	17	17	–	–	–	–	17
2 809	1 895	287	149	138	129	113	76	18
2 774	1 404	465	341	123	116	111	56	19
1 875	21	64	7	57	54	75	1	20
99	66	5	0	5	5	4	3	21
82	16	13	7	6	6	3	1	22
718	1 301	382	327	55	51	29	52	23
18	4	256	256	1	1	1	0	24
923	58	57	9	48	49	37	2	25
664	8	52	12	40	43	27	0	26
7	8	11	2	9	11	0	0	27
45 781	19 219	4 531	1 586	2 945	3 005	1 835	770	28
3 836	216	158	19	139	135	154	9	31
2 664	192	92	13	78	72	107	8	32
2 136	75	85	13	71	68	86	3	33
333	–	24	4	20	21	13	–	34
3	19	1	1	1	0	0	1	35
–	–	0	–	0	0	–	–	36
49 617	19 435	4 689	1 605	3 084	3 140	1 988	779	38

3 Einzahlungen und Auszahlungen der Kernhaushalte der Gemeinden und Gemeindeverbände vom 01.01.-31.12.2017

3.4 Auszahlungen Landkreis Dahme-Spreewald

Lfd. Nr.	Art der Einzahlungen / Auszahlungen	Gemeinden u. Gemeindeverbände des Landkreises insgesamt	Davon		
			Landkreis	kreisangehörige Gemeinden einschl. Amtshaushalte	amtsfreie Gemeinden
1 000 EUR					
1	Personalauszahlungen	153 894	48 888	105 006	88 180
2	Dienstbezüge	123 651	38 835	84 816	71 237
3	Beiträge zu Versorgungskassen	7 256	3 311	3 945	3 179
4	Beiträge zur gesetzlichen Sozialversicherung	22 318	6 279	16 039	13 582
5	Beihilfen, Unterstützungsleistungen für Beschäftigte	670	463	207	182
6	Versorgungsauszahlungen	123	–	123	123
7	Sach- und Dienstleistungen	69 592	14 302	55 290	45 468
8	Unterhaltung sowie Bewirtschaftung d. Grundstücke, baulichen Anlagen und des sonstigen Vermögens.....	45 104	7 973	37 130	31 242
9	Transferauszahlungen, sonstige Auszahlungen aus laufender Verwaltungstätigkeit.....	396 644	183 908	212 737	185 380
	Sozialtransferauszahlungen und aufgabenbezogene Leistungsbeteiligung.....	88 803	87 828	975	856
10	Leistungen der Grundsicherung für Arbeitssuchende (SGB II)	21 288	21 288	–	–
11	Leistungen der Sozialhilfe (SGB XII)	35 670	35 670	–	–
12	Leistungen der Kinder- und Jugendhilfe (SGB VIII)	23 861	22 887	975	856
13	Sonstige Sozialleistungen	7 983	7 983	–	–
14	Zuschüsse für lfd. Zwecke an öffentliche, private Unternehmen u. übrige Bereiche.....	29 955	11 717	18 239	17 643
15	Erstattungen für lfd. Zwecke an öffentliche, private Unternehmen u. übrige Bereiche.....	23 798	21 699	2 098	1 653
16	Zinsen und sonstige Finanzauszahlungen	2 843	13	2 830	2 366
17	Zinsauszahlungen	1 451	5	1 446	1 081
18	Auszahlungen aus laufender Verwaltungstätigkeit	623 096	247 111	375 985	321 517
19	Auszahlungen aus Investitionstätigkeit	71 084	16 937	54 147	44 136
20	Zuweisungen und Zuschüsse für Investitionen	2 043	1 456	587	400
21	Erwerb v. Grundstücken, grundstücksgl. Rechten u. Gebäuden	13 157	4 071	9 086	8 486
22	Erwerb von übrigem Sachanlagevermögen	9 977	3 633	6 344	5 278
23	Erwerb von Finanzanlagen	5 627	2 520	3 107	97
24	Baumaßnahmen	40 128	5 257	34 870	29 722
25	Auszahlungen insgesamt	694 180	264 048	430 132	365 653
26	Saldo der laufenden Ein- und Auszahlungen	130 368	16 568	113 799	103 268
27	Saldo der Ein- und Auszahlungen aus Investitionstätigkeit	– 44 773	– 13 704	– 31 069	– 25 110
28	Finanzmittelüberschuss / -fehlbetrag	85 595	2 864	82 730	78 158
	Finanzierungstätigkeit				
29	Einzahlungen aus Finanzierungstätigkeit	6 938	–	6 938	6 558
30	Auszahlungen aus Finanzierungstätigkeit	8 054	513	7 540	6 180
31	Saldo der Finanzierungstätigkeit	– 1 116	– 513	– 603	377

davon		Gemeinden u. Gemeindever- bände des Landkreises insgesamt	Davon					Lfd. Nr.
amts- angehörige Gemeinden	Amtshaus- halte		Landkreis	kreisange- hörige Gemeinden einschl. Amtshaushalte	davon			
		amtsfreie Gemeinden			amts- angehörige Gemeinden	Amtshaus- halte		
1 000 EUR		EUR je Einwohner						
5 225	11 601	925	294	631	624	209	465	1
4 245	9 333	744	234	510	504	170	374	2
146	621	44	20	24	22	6	25	3
834	1 623	134	38	96	96	33	65	4
1	24	4	3	1	1	0	1	5
–	–	1	–	1	1	–	–	6
6 410	3 411	418	86	332	322	257	137	7
3 734	2 155	271	48	223	221	150	86	8
25 416	1 941	2 385	1 106	1 279	1 312	1 019	78	9
114	5	534	528	6	6	5	0	10
–	–	128	128	–	–	–	–	11
–	–	214	214	–	–	–	–	12
114	5	143	138	6	6	5	0	13
–	–	48	48	–	–	–	–	14
133	463	180	70	110	125	5	19	15
239	206	143	130	13	12	10	8	16
306	159	17	0	17	17	12	6	17
208	157	9	0	9	8	8	6	18
37 357	17 111	3 747	1 486	2 261	2 275	1 497	686	19
5 384	4 627	427	102	326	312	216	185	22
187	–	12	9	4	3	7	–	23
600	–	79	24	55	60	24	–	24
232	833	60	22	38	37	9	33	25
–	3 010	34	15	19	1	–	121	26
4 365	784	241	32	210	210	175	31	27
42 741	21 739	4 174	1 588	2 587	2 587	1 713	871	29
8 424	2 108	784	100	684	731	338	84	30
– 1 548	– 4 412	– 269	– 83	– 187	– 177	– 62	– 176	31
6 876	– 2 304	515	17	497	554	276	– 92	32
115	265	42	–	42	46	5	11	33
914	447	48	3	45	44	37	18	35
– 799	– 181	– 7	– 3	– 4	3	– 32	– 7	37

3 Einzahlungen und Auszahlungen der Kernhaushalte der Gemeinden und Gemeindeverbände vom 01.01.-31.12.2017
3.5 Einzahlungen Landkreis Elbe-Elster

Lfd. Nr.	Art der Einzahlungen / Auszahlungen	Gemeinden u. Gemeindeverbände des Landkreises insgesamt	Davon		
			Landkreis	kreisangehörige Gemeinden einschl. Amtshaushalte	amtsfreie Gemeinden
1 000 EUR					
1	Steuern und steuerähnliche Abgaben ¹	62 131	–	62 131	49 213
2	Realsteuern	32 889	–	32 889	26 784
3	Grundsteuern	10 854	–	10 854	8 355
4	Gewerbsteuer	22 036	–	22 036	18 429
5	nachrichtlich: Gewerbesteuer (netto) ²	19 800	–	19 800	16 590
6	Gemeindeanteile Gemeinschaftssteuern	28 763	–	28 763	22 055
7	Gemeindeanteil an der Einkommensteuer	24 351	–	24 351	18 440
8	Gemeindeanteil an der Umsatzsteuer	4 412	–	4 412	3 616
9	Sonstige Gemeindesteuern	479	–	479	374
10	Zuwendungen und allgemeine Umlagen ³	225 330	124 211	101 119	68 287
11	Ausgleichsleistungen und Zuweisungen vom Land	137 052	75 131	61 920	46 214
12	Schlüsselzuweisungen	84 234	32 618	51 616	38 538
13	Allgemeine Umlagen von Gemeinden	55 985	46 203	9 782	–
14	Aufgabenbez. Leistungsbeteiligungen u. Zuweisungen v. Bund	3 058	1 609	1 450	1 160
15	Sonstige Transfereinzahlungen	3 804	3 790	13	13
16	Ersatz von sozialen Leistungen außerhalb von Einrichtungen	793	793	–	–
17	Ersatz von sozialen Leistungen in Einrichtungen	2 997	2 997	–	–
18	Öffentlich-rechtliche Leistungsentgelte	14 420	4 968	9 453	6 274
19	Privatrechtl. Leistungsentgelte, Kostenerstattg. u. Kostenumlagen	60 071	48 763	11 309	6 608
20	Mieten und Pachten	5 295	596	4 700	3 029
21	Verkauf von Vorräten	908	160	747	668
22	Sonstige privatrechtliche Leistungsentgelte	1 062	52	1 010	778
23	Kostenerstattungen, Kostenumlagen ⁴	52 807	47 955	4 852	2 134
24	Kostenerstattungen vom Land	35 380	35 243	137	119
25	Sonstige Einzahlungen aus laufender Verwaltungstätigkeit	5 263	1 708	3 555	2 687
26	Zinsen und sonstige Finanzeinzahlungen	2 747	8	2 738	2 119
27	Zinseinzahlungen	50	8	41	15
28	Einzahlungen aus laufender Verwaltungstätigkeit	373 767	183 449	190 318	135 203
31	Einzahlungen aus Investitionstätigkeit	24 731	4 948	19 783	13 137
32	Investitionszuwendungen	21 640	4 828	16 812	11 207
33	Investitionszuwendungen vom Land	17 942	3 714	14 228	8 972
34	Veräußerung v. Grundstücken, grundstücksgl. Rechten u. Gebäuden	1 580	10	1 570	760
35	Veräußerung von übrigem Sachanlagevermögen	221	27	194	135
36	Veräußerung von Finanzanlagen	53	–	53	20
38	Einzahlungen insgesamt	398 498	188 397	210 101	148 340

1 Ohne Kontenart 605 "Ausgleichsleistungen".

2 Abzgl. Gewerbesteuerumlage

3 Einschl. Kontenart 605 "Ausgleichsleistungen".

4 Einschl. Erstattungen sozialer Leistungen

davon		Gemeinden u. Gemeindever- bände des Landkreises insgesamt	Davon					Lfd. Nr.
amts- angehörige Gemeinden	Amtshaus- halte		Landkreis	kreisange- hörige Gemeinden einschl. Amtshaushalte	davon			
		amtsfreie Gemeinden			amts- angehörige Gemeinden	Amtshaus- halte		
1 000 EUR		EUR je Einwohner						
12 918	-	599	-	599	635	493	-	1
6 106	-	317	-	317	346	233	-	2
2 499	-	105	-	105	108	95	-	3
3 607	-	213	-	213	238	138	-	4
3 210	-	191	-	191	214	123	-	5
6 707	-	277	-	277	285	256	-	6
5 912	-	235	-	235	238	226	-	7
796	-	43	-	43	47	30	-	8
105	-	5	-	5	5	4	-	9
19 562	13 269	2 173	1 198	975	881	747	507	10
15 334	373	1 322	725	597	596	586	14	11
13 078	-	812	315	498	497	500	-	12
-	9 782	540	446	94	-	-	374	13
126	163	29	16	14	15	5	6	14
-	-	37	37	0	0	-	-	15
-	-	8	8	-	-	-	-	16
-	-	29	29	-	-	-	-	17
2 416	762	139	48	91	81	92	29	18
2 996	1 704	579	470	109	85	114	65	19
1 651	20	51	6	45	39	63	1	20
28	51	9	2	7	9	1	2	21
211	21	10	1	10	10	8	1	22
1 106	1 612	509	463	47	28	42	62	23
5	13	341	340	1	2	0	0	24
845	23	51	16	34	35	32	1	25
612	6	26	0	26	27	23	0	26
26	0	0	0	0	0	1	0	27
39 349	15 765	3 605	1 769	1 836	1 745	1 503	602	28
6 483	163	239	48	191	170	248	6	31
5 486	119	209	47	162	145	210	5	32
5 141	115	173	36	137	116	196	4	33
810	-	15	0	15	10	31	-	34
15	44	2	0	2	2	1	2	35
33	-	1	-	1	0	1	-	36
45 832	15 928	3 844	1 817	2 027	1 914	1 751	608	38

3 Einzahlungen und Auszahlungen der Kernhaushalte der Gemeinden und Gemeindeverbände vom 01.01.-31.12.2017

3.6 Auszahlungen Landkreis Elbe-Elster

Lfd. Nr.	Art der Einzahlungen / Auszahlungen	Gemeinden u. Gemeindeverbände des Landkreises insgesamt	Davon		
			Landkreis	kreisangehörige Gemeinden einschl. Amtshaushalte	amtsfreie Gemeinden
1 000 EUR					
1	Personalauszahlungen	102 625	43 622	59 003	42 246
2	Dienstbezüge	82 643	35 359	47 284	34 016
3	Beiträge zu Versorgungskassen	4 355	1 910	2 446	1 729
4	Beiträge zur gesetzlichen Sozialversicherung	15 509	6 304	9 204	6 443
5	Beihilfen, Unterstützungsleistungen für Beschäftigte	117	48	69	58
6	Versorgungsauszahlungen	4	–	4	–
7	Sach- und Dienstleistungen	39 809	10 180	29 628	21 319
8	Unterhaltung sowie Bewirtschaftung d. Grundstücke, baulichen Anlagen und des sonstigen Vermögens.....	27 365	6 559	20 806	14 553
9	Transferauszahlungen, sonstige Auszahlungen aus laufender Verwaltungstätigkeit.....	210 891	128 430	82 461	55 696
	Sozialtransferauszahlungen und aufgabenbezogene Leistungsbeteiligung.....	75 130	75 130	–	–
10	Leistungen der Grundsicherung für Arbeitssuchende (SGB II)	19 930	19 930	–	–
11	Leistungen der Sozialhilfe (SGB XII)	35 341	35 341	–	–
12	Leistungen der Kinder- und Jugendhilfe (SGB VIII)	15 902	15 902	–	–
13	Sonstige Sozialleistungen	3 956	3 956	–	–
14	Zuschüsse für lfd. Zwecke an öffentliche, private Unternehmen u. übrige Bereiche.....	21 923	10 063	11 860	10 623
15	Erstattungen für lfd. Zwecke an öffentliche, private Unternehmen u. übrige Bereiche.....	7 323	6 966	357	204
16	Zinsen und sonstige Finanzauszahlungen	1 467	149	1 319	1 112
17	Zinsauszahlungen	1 096	147	949	798
18	Auszahlungen aus laufender Verwaltungstätigkeit	354 796	182 381	172 415	120 373
19	Auszahlungen aus Investitionstätigkeit	34 069	7 541	26 528	18 082
20	Zuweisungen und Zuschüsse für Investitionen	2 231	1 177	1 054	1 008
21	Erwerb v. Grundstücken, grundstücksgl. Rechten u. Gebäuden	837	85	752	349
22	Erwerb von übrigem Sachanlagevermögen	4 581	2 043	2 538	1 780
23	Erwerb von Finanzanlagen	161	–	161	161
24	Baumaßnahmen	26 085	4 235	21 850	14 785
25	Auszahlungen insgesamt	388 864	189 922	198 943	138 455
26	Saldo der laufenden Ein- und Auszahlungen	18 971	1 068	17 903	14 830
27	Saldo der Ein- und Auszahlungen aus Investitionstätigkeit	– 9 337	– 2 593	– 6 745	– 4 945
28	Finanzmittelüberschuss / -fehlbetrag	9 634	– 1 524	11 158	9 885
	Finanzierungstätigkeit				
29	Einzahlungen aus Finanzierungstätigkeit	7 028	1 527	5 500	4 883
30	Auszahlungen aus Finanzierungstätigkeit	5 018	676	4 342	3 587
31	Saldo der Finanzierungstätigkeit	2 009	851	1 158	1 297

davon		Gemeinden u. Gemeindever- bände des Landkreises insgesamt	Davon					Lfd. Nr.
amts- angehörige Gemeinden	Amtshaus- halte		Landkreis	kreisange- hörige Gemeinden einschl. Amtshaushalte	davon			
		amtsfreie Gemeinden			amts- angehörige Gemeinden	Amtshaus- halte		
1 000 EUR		EUR je Einwohner						
5 957	10 800	990	421	569	545	228	413	1
4 802	8 465	797	341	456	439	183	323	2
194	522	42	18	24	22	7	20	3
960	1 801	150	61	89	83	37	69	4
–	11	1	0	1	1	–	0	5
–	4	0	–	0	–	–	0	6
5 763	2 547	384	98	286	275	220	97	7
4 813	1 439	264	63	201	188	184	55	8
24 976	1 789	2 034	1 239	795	719	954	68	9
–	–	725	725	–	–	–	–	10
–	–	192	192	–	–	–	–	11
–	–	341	341	–	–	–	–	12
–	–	153	153	–	–	–	–	13
–	–	38	38	–	–	–	–	14
611	626	211	97	114	137	23	24	15
147	6	71	67	3	3	6	0	16
193	13	14	1	13	14	7	1	17
138	13	11	1	9	10	5	0	18
36 889	15 153	3 422	1 759	1 663	1 553	1 409	579	19
7 528	918	329	73	256	233	288	35	22
43	3	22	11	10	13	2	0	23
381	23	8	1	7	5	15	1	24
212	546	44	20	24	23	8	21	25
–	–	2	–	2	2	–	–	26
6 718	346	252	41	211	191	257	13	27
44 416	16 071	3 751	1 832	1 919	1 787	1 697	614	29
2 460	612	183	10	173	191	94	23	30
– 1 045	– 755	– 90	– 25	– 65	– 64	– 40	– 29	31
1 416	– 143	93	– 15	108	128	54	– 5	32
317	300	68	15	53	63	12	11	33
633	122	48	7	42	46	24	5	35
– 316	178	19	8	11	17	– 12	7	37

3 Einzahlungen und Auszahlungen der Kernhaushalte der Gemeinden und Gemeindeverbände vom 01.01.-31.12.2017
3.7 Einzahlungen Landkreis Havelland

Lfd. Nr.	Art der Einzahlungen / Auszahlungen	Gemeinden u. Gemeindeverbände des Landkreises insgesamt	Davon		
			Landkreis	kreisangehörige Gemeinden einschl. Amtshaushalte	amtsfreie Gemeinden
1 000 EUR					
1	Steuern und steuerähnliche Abgaben ¹	121 075	–	121 075	113 736
2	Realsteuern	58 179	–	58 179	55 050
3	Grundsteuern	17 796	–	17 796	16 083
4	Gewerbsteuer	40 383	–	40 383	38 967
5	nachrichtlich: Gewerbesteuer (netto) ²	36 513	–	36 513	35 279
6	Gemeindeanteile Gemeinschaftssteuern	61 597	–	61 597	57 534
7	Gemeindeanteil an der Einkommensteuer	55 769	–	55 769	52 042
8	Gemeindeanteil an der Umsatzsteuer	5 828	–	5 828	5 492
9	Sonstige Gemeindesteuern	1 299	–	1 299	1 153
10	Zuwendungen und allgemeine Umlagen ³	367 075	232 736	134 338	116 194
11	Ausgleichsleistungen und Zuweisungen vom Land	178 423	94 538	83 885	74 928
12	Schlüsselzuweisungen	103 040	35 845	67 195	59 642
13	Allgemeine Umlagen von Gemeinden	84 049	79 420	4 629	–
14	Aufgabenbez. Leistungsbeteiligungen u. Zuweisungen v. Bund	59 564	58 634	930	773
15	Sonstige Transfereinzahlungen	8 967	8 432	536	536
16	Ersatz von sozialen Leistungen außerhalb von Einrichtungen	3 870	3 337	534	534
17	Ersatz von sozialen Leistungen in Einrichtungen	5 095	5 095	–	–
18	Öffentlich-rechtliche Leistungsentgelte	40 950	26 946	14 004	11 948
19	Privatrechtl. Leistungsentgelte, Kostenerstattg. u. Kostenumlagen	70 396	58 378	12 018	9 753
20	Mieten und Pachten	4 061	715	3 346	3 144
21	Verkauf von Vorräten	227	29	198	191
22	Sonstige privatrechtliche Leistungsentgelte	1 046	118	928	855
23	Kostenerstattungen, Kostenumlagen ⁴	65 061	57 515	7 546	5 563
24	Kostenerstattungen vom Land	46 403	46 177	226	223
25	Sonstige Einzahlungen aus laufender Verwaltungstätigkeit	8 755	2 650	6 105	5 619
26	Zinsen und sonstige Finanzeinzahlungen	4 123	1 992	2 131	1 941
27	Zinseinzahlungen	92	–	92	80
28	Einzahlungen aus laufender Verwaltungstätigkeit	621 341	331 135	290 206	259 728
31	Einzahlungen aus Investitionstätigkeit	36 404	6 093	30 311	28 090
32	Investitionszuwendungen	20 067	6 049	14 017	12 456
33	Investitionszuwendungen vom Land	12 271	3 944	8 327	7 157
34	Veräußerg. v. Grundstücken, grundstücksgl. Rechten u. Gebäuden	8 977	33	8 944	8 623
35	Veräußerung von übrigem Sachanlagevermögen	51	11	40	24
36	Veräußerung von Finanzanlagen	–	–	–	–
38	Einzahlungen insgesamt	657 745	337 228	320 517	287 817

1 Ohne Kontenart 605 "Ausgleichsleistungen".

2 Abzgl. Gewerbesteuerumlage

3 Einschl. Kontenart 605 "Ausgleichsleistungen".

4 Einschl. Erstattungen sozialer Leistungen

davon		Gemeinden u. Gemeindever- bände des Landkreises insgesamt	Davon					Lfd. Nr.
amts- angehörige Gemeinden	Amtshaus- halte		Landkreis	kreisange- hörige Gemeinden einschl. Amtshaushalte	davon			
		amtsfreie Gemeinden			amts- angehörige Gemeinden	Amtshaus- halte		
1 000 EUR		EUR je Einwohner						
7 338	-	755	-	755	787	467	-	1
3 129	-	363	-	363	381	199	-	2
1 713	-	111	-	111	111	109	-	3
1 416	-	252	-	252	270	90	-	4
1 234	-	228	-	228	244	79	-	5
4 063	-	384	-	384	398	259	-	6
3 727	-	348	-	348	360	237	-	7
336	-	36	-	36	38	21	-	8
146	-	8	-	8	8	9	-	9
10 178	7 965	2 290	1 452	838	804	648	507	10
8 233	724	1 113	590	523	518	524	46	11
7 553	-	643	224	419	413	481	-	12
-	4 629	524	496	29	-	-	295	13
-	157	372	366	6	5	-	10	14
-	-	56	53	3	4	-	-	15
-	-	24	21	3	4	-	-	16
-	-	32	32	-	-	-	-	17
1 115	941	256	168	87	83	71	60	18
472	1 792	439	364	75	67	30	114	19
172	29	25	4	21	22	11	2	20
7	-	1	0	1	1	0	-	21
64	9	7	1	6	6	4	1	22
229	1 754	406	359	47	38	15	112	23
1	2	290	288	1	2	0	0	24
451	35	55	17	38	39	29	2	25
186	3	26	12	13	13	12	0	26
9	3	1	-	1	1	1	0	27
19 741	10 737	3 877	2 066	1 811	1 797	1 256	683	28
1 599	622	227	38	189	194	102	40	31
972	590	125	38	87	86	62	38	32
888	282	77	25	52	50	56	18	33
300	21	56	0	56	60	19	1	34
6	10	0	0	0	0	0	1	35
-	-	-	-	-	-	-	-	36
21 339	11 360	4 104	2 104	2 000	1 991	1 358	723	38

3 Einzahlungen und Auszahlungen der Kernhaushalte der Gemeinden und Gemeindeverbände vom 01.01.-31.12.2017

3.8 Auszahlungen Landkreis Havelland

Lfd. Nr.	Art der Einzahlungen / Auszahlungen	Gemeinden u. Gemeindeverbände des Landkreises insgesamt	Davon		
			Landkreis	kreisangehörige Gemeinden einschl. Amtshaushalte	amtsfreie Gemeinden
1 000 EUR					
1	Personalauszahlungen	138 150	53 075	85 075	76 376
2	Dienstbezüge	111 861	43 121	68 740	61 743
3	Beiträge zu Versorgungskassen	6 032	2 612	3 420	3 092
4	Beiträge zur gesetzlichen Sozialversicherung	19 989	7 222	12 767	11 436
5	Beihilfen, Unterstützungsleistungen für Beschäftigte	269	120	148	105
6	Versorgungsauszahlungen	–	–	–	–
7	Sach- und Dienstleistungen	59 498	20 758	38 740	35 384
8	Unterhaltung sowie Bewirtschaftung d. Grundstücke, baulichen Anlagen und des sonstigen Vermögens.....	39 250	12 996	26 254	24 085
9	Transferauszahlungen, sonstige Auszahlungen aus laufender Verwaltungstätigkeit.....	381 779	247 313	134 467	117 546
10	Sozialtransferauszahlungen und aufgabenbezogene Leistungsbeteiligung.....	152 037	150 337	1 700	1 684
11	Leistungen der Grundsicherung für Arbeitssuchende (SGB II)	76 140	76 140	–	–
12	Leistungen der Sozialhilfe (SGB XII)	42 492	42 492	–	–
13	Leistungen der Kinder- und Jugendhilfe (SGB VIII)	26 166	24 466	1 700	1 684
14	Sonstige Sozialleistungen	7 239	7 239	–	–
15	Zuschüsse für lfd. Zwecke an öffentliche, private Unternehmen u. übrige Bereiche.....	43 496	17 379	26 117	25 266
16	Erstattungen für lfd. Zwecke an öffentliche, private Unternehmen u. übrige Bereiche.....	24 839	21 840	2 999	2 913
17	Zinsen und sonstige Finanzauszahlungen	3 443	917	2 526	2 476
18	Zinsauszahlungen	2 100	200	1 900	1 864
19	Auszahlungen aus laufender Verwaltungstätigkeit	582 871	322 063	260 808	231 782
22	Auszahlungen aus Investitionstätigkeit	58 404	9 929	48 475	45 647
23	Zuweisungen und Zuschüsse für Investitionen	4 800	1 779	3 021	2 653
24	Erwerb v. Grundstücken, grundstücksgl. Rechten u. Gebäuden	6 157	34	6 123	6 113
25	Erwerb von übrigem Sachanlagevermögen	9 114	3 266	5 848	4 547
26	Erwerb von Finanzanlagen	–	–	–	–
27	Baumaßnahmen	38 170	4 850	33 319	32 170
29	Auszahlungen insgesamt	641 275	331 992	309 283	277 430
30	Saldo der laufenden Ein- und Auszahlungen	38 470	9 072	29 398	27 946
31	Saldo der Ein- und Auszahlungen aus Investitionstätigkeit	– 22 000	– 3 836	– 18 164	– 17 558
32	Finanzmittelüberschuss / -fehlbetrag	16 470	5 237	11 234	10 387
Finanzierungstätigkeit					
33	Einzahlungen aus Finanzierungstätigkeit	22 841	–	22 841	22 841
35	Auszahlungen aus Finanzierungstätigkeit	24 890	677	24 214	24 033
37	Saldo der Finanzierungstätigkeit	– 2 049	– 677	– 1 373	– 1 193

davon		Gemeinden u. Gemeindever- bände des Landkreises insgesamt	Davon					Lfd. Nr.
amts- angehörige Gemeinden	Amtshaus- halte		Landkreis	kreisange- hörige Gemeinden einschl. Amtshaushalte	davon			
		amtsfreie Gemeinden			amts- angehörige Gemeinden	Amtshaus- halte		
1 000 EUR		EUR je Einwohner						
938	7 761	862	331	531	528	60	494	1
749	6 247	698	269	429	427	48	397	2
23	306	38	16	21	21	1	19	3
157	1 174	125	45	80	79	10	75	4
9	34	2	1	1	1	1	2	5
–	–	–	–	–	–	–	–	6
1 799	1 557	371	130	242	245	114	99	7
1 222	946	245	81	164	167	78	60	8
16 164	757	2 382	1 543	839	813	1 028	48	9
–	16	949	938	11	12	–	1	10
–	–	475	475	–	–	–	–	11
–	–	265	265	–	–	–	–	12
–	16	163	153	11	12	–	1	13
–	–	45	45	–	–	–	–	14
681	170	271	108	163	175	43	11	15
6	79	155	136	19	20	0	5	16
50	1	21	6	16	17	3	0	17
35	1	13	1	12	13	2	0	18
18 951	10 075	3 637	2 009	1 627	1 603	1 206	641	19
1 496	1 332	364	62	302	316	95	85	22
283	85	30	11	19	18	18	5	23
9	1	38	–	38	42	1	0	24
81	1 219	57	20	36	31	5	78	25
–	–	–	–	–	–	–	–	26
1 122	27	238	30	208	223	71	2	27
20 446	11 407	4 001	2 071	1 930	1 919	1 301	726	29
790	662	240	57	183	193	50	42	30
103	– 709	– 137	– 24	– 113	– 121	7	– 45	31
893	– 47	103	33	70	72	57	– 3	32
–	–	143	–	143	158	–	–	33
153	27	155	4	151	166	10	2	35
– 153	– 27	– 13	– 4	– 9	– 8	– 10	– 2	37

3 Einzahlungen und Auszahlungen der Kernhaushalte der Gemeinden und Gemeindeverbände vom 01.01.-31.12.2017

3.9 Einzahlungen Landkreis Märkisch-Oderland

Lfd. Nr.	Art der Einzahlungen / Auszahlungen	Gemeinden u. Gemeindeverbände des Landkreises insgesamt	Davon		
			Landkreis	kreisangehörige Gemeinden einschl. Amtshaushalte	amtsfreie Gemeinden
1 000 EUR					
1	Steuern und steuerähnliche Abgaben ¹	139 404	–	139 404	110 199
2	Realsteuern	65 415	–	65 415	48 718
3	Grundsteuern	19 046	–	19 046	14 517
4	Gewerbsteuer	46 369	–	46 369	34 202
5	nachrichtlich: Gewerbesteuer (netto) ²	41 518	–	41 518	30 570
6	Gemeindeanteile Gemeinschaftssteuern	72 200	–	72 200	60 074
7	Gemeindeanteil an der Einkommensteuer	65 675	–	65 675	54 479
8	Gemeindeanteil an der Umsatzsteuer	6 525	–	6 525	5 595
9	Sonstige Gemeindesteuern	1 789	–	1 789	1 407
10	Zuwendungen und allgemeine Umlagen ³	357 071	205 741	151 331	107 376
11	Ausgleichsleistungen und Zuweisungen vom Land	213 935	115 670	98 265	78 473
12	Schlüsselzuweisungen	124 461	45 880	78 581	62 632
13	Allgemeine Umlagen von Gemeinden	104 568	89 334	15 234	–
14	Aufgabenbez. Leistungsbeteiligungen u. Zuweisungen v. Bund	1 838	347	1 490	1 362
15	Sonstige Transfereinzahlungen	6 926	6 891	35	35
16	Ersatz von sozialen Leistungen außerhalb von Einrichtungen	447	447	0	–
17	Ersatz von sozialen Leistungen in Einrichtungen	6 445	6 445	–	–
18	Öffentlich-rechtliche Leistungsentgelte	25 668	7 761	17 908	12 970
19	Privatrechtl. Leistungsentgelte, Kostenerstattg. u. Kostenumlagen ...	83 155	65 487	17 668	12 519
20	Mieten und Pachten	7 485	348	7 137	4 839
21	Verkauf von Vorräten	1 145	43	1 102	872
22	Sonstige privatrechtliche Leistungsentgelte	1 064	163	900	629
23	Kostenerstattungen, Kostenumlagen ⁴	73 462	64 933	8 529	6 178
24	Kostenerstattungen vom Land	52 113	51 924	190	145
25	Sonstige Einzahlungen aus laufender Verwaltungstätigkeit	9 599	1 016	8 582	6 608
26	Zinsen und sonstige Finanzeinzahlungen	4 103	68	4 035	2 372
27	Zinseinzahlungen	309	20	289	229
28	Einzahlungen aus laufender Verwaltungstätigkeit	625 927	286 963	338 963	252 079
31	Einzahlungen aus Investitionstätigkeit	27 599	4 473	23 126	19 050
32	Investitionszuwendungen	17 612	4 327	13 286	10 276
33	Investitionszuwendungen vom Land	14 301	3 927	10 374	8 191
34	Veräußerung v. Grundstücken, grundstücksgl. Rechten u. Gebäuden	3 396	98	3 298	2 643
35	Veräußerung von übrigem Sachanlagevermögen	216	48	167	139
36	Veräußerung von Finanzanlagen	–	–	–	–
38	Einzahlungen insgesamt	653 526	291 437	362 089	271 129

1 Ohne Kontenart 605 "Ausgleichsleistungen".

2 Abzgl. Gewerbesteuerumlage

3 Einschl. Kontenart 605 "Ausgleichsleistungen".

4 Einschl. Erstattungen sozialer Leistungen

davon		Gemeinden u. Gemeindever- bände des Landkreises insgesamt	Davon					Lfd. Nr.
amts- angehörige Gemeinden	Amtshaus- halte		Landkreis	kreisange- hörige Gemeinden einschl. Amtshaushalte	davon			
1 000 EUR		EUR je Einwohner						
29 205	–	726	–	726	728	716	–	1
16 697	–	341	–	341	322	410	–	2
4 530	–	99	–	99	96	111	–	3
12 168	–	241	–	241	226	298	–	4
10 948	–	216	–	216	202	269	–	5
12 126	–	376	–	376	397	297	–	6
11 196	–	342	–	342	360	275	–	7
929	–	34	–	34	37	23	–	8
382	–	9	–	9	9	9	–	9
25 395	18 560	1 859	1 071	788	710	623	455	10
19 306	486	1 114	602	512	519	474	12	11
15 949	–	648	239	409	414	391	–	12
–	15 234	544	465	79	–	–	374	13
101	28	10	2	8	9	2	1	14
0	–	36	36	0	0	0	–	15
0	–	2	2	0	–	0	–	16
–	–	34	34	–	–	–	–	17
4 024	914	134	40	93	86	99	22	18
4 272	878	433	341	92	83	105	22	19
2 261	37	39	2	37	32	55	1	20
217	13	6	0	6	6	5	0	21
265	6	6	1	5	4	7	0	22
1 529	822	382	338	44	41	37	20	23
21	24	271	270	1	1	1	1	24
1 868	106	50	5	45	44	46	3	25
1 649	13	21	–	21	16	40	–	26
55	5	2	–	2	2	1	–	27
66 413	20 472	3 259	1 494	1 765	1 666	1 629	502	28
3 727	349	144	23	120	126	91	9	31
2 680	330	92	23	69	68	66	8	32
2 157	26	74	20	54	54	53	1	33
655	–	18	1	17	17	16	–	34
10	19	1	0	1	1	0	0	35
–	–	–	–	–	–	–	–	36
70 140	20 820	3 402	1 517	1 885	1 792	1 721	511	38

3 Einzahlungen und Auszahlungen der Kernhaushalte der Gemeinden und Gemeindeverbände vom 01.01.-31.12.2017

3.10 Auszahlungen Landkreis Märkisch-Oderland

Lfd. Nr.	Art der Einzahlungen / Auszahlungen	Gemeinden u. Gemeindeverbände des Landkreises insgesamt	Davon		
			Landkreis	kreisangehörige Gemeinden einschl. Amtshaushalte	amtsfreie Gemeinden
1 000 EUR					
1	Personalauszahlungen	145 833	43 488	102 344	77 980
2	Dienstbezüge	117 460	35 006	82 455	62 727
3	Beiträge zu Versorgungskassen	6 154	1 809	4 345	3 330
4	Beiträge zur gesetzlichen Sozialversicherung	21 975	6 637	15 338	11 735
5	Beihilfen, Unterstützungsleistungen für Beschäftigte	243	36	207	188
6	Versorgungsauszahlungen	0	–	0	–
7	Sach- und Dienstleistungen	63 924	10 188	53 736	42 201
8	Unterhaltung sowie Bewirtschaftung d. Grundstücke, baulichen Anlagen und des sonstigen Vermögens.....	43 354	7 501	35 852	28 383
9	Transferauszahlungen, sonstige Auszahlungen aus laufender Verwaltungstätigkeit.....	370 913	229 106	141 806	99 638
	Sozialtransferauszahlungen und aufgabenbezogene Leistungsbeteiligung.....	125 448	125 448	–	–
10	Leistungen der Grundsicherung für Arbeitssuchende (SGB II)	29 535	29 535	–	–
11	Leistungen der Sozialhilfe (SGB XII)	54 932	54 932	–	–
12	Leistungen der Kinder- und Jugendhilfe (SGB VIII)	34 970	34 970	–	–
13	Sonstige Sozialleistungen	6 012	6 012	–	–
14	Zuschüsse für lfd. Zwecke an öffentliche, private Unternehmen u. übrige Bereiche.....	51 836	37 659	14 177	12 714
15	Erstattungen für lfd. Zwecke an öffentliche, private Unternehmen u. übrige Bereiche.....	13 633	11 530	2 103	1 513
16	Zinsen und sonstige Finanzauszahlungen	1 882	86	1 796	1 266
17	Zinsauszahlungen	1 521	86	1 435	938
18	Auszahlungen aus laufender Verwaltungstätigkeit	582 552	282 869	299 683	221 085
19	Auszahlungen aus Investitionstätigkeit	55 642	6 905	48 737	41 072
20	Zuweisungen und Zuschüsse für Investitionen	2 151	551	1 599	1 490
21	Erwerb v. Grundstücken, grundstücksgl. Rechten u. Gebäuden	3 732	260	3 473	2 857
22	Erwerb von übrigem Sachanlagevermögen	7 338	1 616	5 722	4 046
23	Erwerb von Finanzanlagen	85	–	85	85
24	Baumaßnahmen	42 336	4 477	37 858	32 594
25	Auszahlungen insgesamt	638 194	289 774	348 420	262 156
26	Saldo der laufenden Ein- und Auszahlungen	43 375	4 094	39 280	30 994
27	Saldo der Ein- und Auszahlungen aus Investitionstätigkeit	– 28 042	– 2 432	– 25 611	– 22 022
28	Finanzmittelüberschuss / -fehlbetrag	15 332	1 663	13 669	8 972
	Finanzierungstätigkeit				
29	Einzahlungen aus Finanzierungstätigkeit	3 822	–	3 822	2 344
30	Auszahlungen aus Finanzierungstätigkeit	8 427	443	7 984	6 297
31	Saldo der Finanzierungstätigkeit	– 4 605	– 443	– 4 162	– 3 953

davon		Gemeinden u. Gemeindever- bände des Landkreises insgesamt	Davon					Lfd. Nr.
amts- angehörige Gemeinden	Amtshaus- halte		Landkreis	kreisange- hörige Gemeinden einschl. Amtshaushalte	davon			
		amtsfreie Gemeinden			amts- angehörige Gemeinden	Amtshaus- halte		
1 000 EUR		EUR je Einwohner						
10 598	13 767	759	226	533	515	260	338	1
8 649	11 078	612	182	429	415	212	272	2
289	726	32	9	23	22	7	18	3
1 660	1 944	114	35	80	78	41	48	4
–	19	1	0	1	1	–	0	5
0	0	0	–	0	–	0	0	6
8 811	2 723	333	53	280	279	216	67	7
6 079	1 390	226	39	187	188	149	34	8
39 943	2 225	1 931	1 193	738	658	980	55	9
–	–	653	653	–	–	–	–	10
–	–	154	154	–	–	–	–	11
–	–	286	286	–	–	–	–	12
–	–	182	182	–	–	–	–	13
–	–	31	31	–	–	–	–	14
1 135	328	270	196	74	84	28	8	15
422	168	71	60	11	10	10	4	16
504	26	10	0	9	8	12	1	17
470	26	8	0	7	6	12	1	18
59 857	18 742	3 033	1 473	1 560	1 461	1 468	460	19
6 135	1 530	290	36	254	271	150	38	22
109	–	11	3	8	10	3	–	23
556	59	19	1	18	19	14	1	24
371	1 306	38	8	30	27	9	32	25
–	–	0	–	0	1	–	–	26
5 098	166	220	23	197	215	125	4	27
65 992	20 272	3 323	1 509	1 814	1 733	1 619	497	29
6 556	1 730	226	21	204	205	161	42	30
– 2 407	– 1 182	– 146	– 13	– 133	– 146	– 59	– 29	31
4 149	548	80	9	71	59	102	13	32
1 378	100	20	–	20	15	34	2	33
1 483	204	44	2	42	42	36	5	35
– 105	– 104	– 24	– 2	– 22	– 26	– 3	– 3	37

3 Einzahlungen und Auszahlungen der Kernhaushalte der Gemeinden und Gemeindeverbände vom 01.01.-31.12.2017

3.11 Einzahlungen Landkreis Oberhavel

Lfd. Nr.	Art der Einzahlungen / Auszahlungen	Gemeinden u. Gemeindeverbände des Landkreises insgesamt	Davon		
			Landkreis	kreisangehörige Gemeinden einschl. Amtshaushalte	amtsfreie Gemeinden
1 000 EUR					
1	Steuern und steuerähnliche Abgaben ¹	220 724	–	220 724	214 156
2	Realsteuern	130 837	–	130 837	126 811
3	Grundsteuern	19 856	–	19 856	18 651
4	Gewerbsteuer	110 981	–	110 981	108 160
5	nachrichtlich: Gewerbesteuer (netto) ²	98 799	–	98 799	96 219
6	Gemeindeanteile Gemeinschaftssteuern	88 128	–	88 128	85 692
7	Gemeindeanteil an der Einkommensteuer	77 320	–	77 320	75 232
8	Gemeindeanteil an der Umsatzsteuer	10 808	–	10 808	10 460
9	Sonstige Gemeindesteuern	1 759	–	1 759	1 653
10	Zuwendungen und allgemeine Umlagen ³	418 760	275 589	143 171	132 560
11	Ausgleichsleistungen und Zuweisungen vom Land	204 875	107 287	97 588	92 146
12	Schlüsselzuweisungen	106 146	29 475	76 670	72 166
13	Allgemeine Umlagen von Gemeinden	96 170	93 110	3 060	–
14	Aufgabenbez. Leistungsbeteiligungen u. Zuweisungen v. Bund	75 100	74 870	230	214
15	Sonstige Transfereinzahlungen	12 287	11 150	1 137	1 137
16	Ersatz von sozialen Leistungen außerhalb von Einrichtungen	6 622	6 172	450	450
17	Ersatz von sozialen Leistungen in Einrichtungen	5 039	4 966	73	73
18	Öffentlich-rechtliche Leistungsentgelte	61 075	36 106	24 970	24 100
19	Privatrechtl. Leistungsentgelte, Kostenerstattg. u. Kostenumlagen ...	95 985	78 800	17 185	15 745
20	Mieten und Pachten	9 188	1 405	7 783	7 584
21	Verkauf von Vorräten	1 166	552	614	577
22	Sonstige privatrechtliche Leistungsentgelte	1 200	640	561	554
23	Kostenerstattungen, Kostenumlagen ⁴	84 431	76 204	8 227	7 030
24	Kostenerstattungen vom Land	59 306	58 624	682	661
25	Sonstige Einzahlungen aus laufender Verwaltungstätigkeit	11 917	1 178	10 739	10 405
26	Zinsen und sonstige Finanzeinzahlungen	9 102	3 376	5 727	5 538
27	Zinseinzahlungen	1 125	298	827	798
28	Einzahlungen aus laufender Verwaltungstätigkeit	829 850	406 199	423 651	403 639
31	Einzahlungen aus Investitionstätigkeit	25 449	2 958	22 491	19 521
32	Investitionszuwendungen	15 715	2 777	12 938	10 850
33	Investitionszuwendungen vom Land	14 394	2 770	11 624	9 776
34	Veräußerg. v. Grundstücken, grundstücksgl. Rechten u. Gebäuden	5 406	–	5 406	4 769
35	Veräußerung von übrigem Sachanlagevermögen	125	22	103	103
36	Veräußerung von Finanzanlagen	1 003	–	1 003	1 003
38	Einzahlungen insgesamt	855 299	409 157	446 142	423 160

1 Ohne Kontenart 605 "Ausgleichsleistungen".

2 Abzgl. Gewerbesteuerumlage

3 Einschl. Kontenart 605 "Ausgleichsleistungen".

4 Einschl. Erstattungen sozialer Leistungen

davon		Gemeinden u. Gemeindever- bände des Landkreises insgesamt	Davon					Lfd. Nr.
amts- angehörige Gemeinden	Amtshaus- halte		Landkreis	kreisange- hörige Gemeinden einschl. Amtshaushalte	davon			
		amtsfreie Gemeinden			amts- angehörige Gemeinden	Amtshaus- halte		
1 000 EUR		EUR je Einwohner						
6 568	–	1 056	–	1 056	1 071	716	–	1
4 026	–	626	–	626	634	439	–	2
1 205	–	95	–	95	93	131	–	3
2 822	–	531	–	531	541	308	–	4
2 580	–	473	–	473	481	281	–	5
2 436	–	422	–	422	429	266	–	6
2 088	–	370	–	370	376	228	–	7
348	–	52	–	52	52	38	–	8
106	–	8	–	8	8	12	–	9
5 263	5 349	2 003	1 318	685	663	574	583	10
5 191	251	980	513	467	461	566	27	11
4 504	–	508	141	367	361	491	–	12
–	3 060	460	445	15	–	–	334	13
15	1	359	358	1	1	2	0	14
–	–	59	53	5	6	–	–	15
–	–	32	30	2	2	–	–	16
–	–	24	24	0	0	–	–	17
116	753	292	173	119	121	13	82	18
621	819	459	377	82	79	68	89	19
190	9	44	7	37	38	21	1	20
20	18	6	3	3	3	2	2	21
3	4	6	3	3	3	0	0	22
408	789	404	364	39	35	44	86	23
4	17	284	280	3	3	–	2	24
285	49	57	6	51	52	31	5	25
174	15	44	16	27	28	19	2	26
15	15	5	1	4	4	2	2	27
13 027	6 985	3 969	1 943	2 026	2 019	1 420	762	28
2 606	364	122	14	108	98	284	40	31
1 725	363	75	13	62	54	188	40	32
1 725	123	69	13	56	49	188	13	33
637	–	26	–	26	24	69	–	34
–	0	1	0	0	1	–	0	35
–	–	5	–	5	5	–	–	36
15 633	7 349	4 091	1 957	2 134	2 117	1 705	801	38

3 Einzahlungen und Auszahlungen der Kernhaushalte der Gemeinden und Gemeindeverbände vom 01.01.-31.12.2017

3.12 Auszahlungen Landkreis Oberhavel

Lfd. Nr.	Art der Einzahlungen / Auszahlungen	Gemeinden u. Gemeindeverbände des Landkreises insgesamt	Davon		
			Landkreis	kreisangehörige Gemeinden einschl. Amtshaushalte	amtsfreie Gemeinden
1 000 EUR					
1	Personalauszahlungen	183 488	57 283	126 205	120 063
2	Dienstbezüge	147 171	45 429	101 742	96 776
3	Beiträge zu Versorgungskassen	7 959	2 472	5 487	5 266
4	Beiträge zur gesetzlichen Sozialversicherung	27 986	9 301	18 685	17 738
5	Beihilfen, Unterstützungsleistungen für Beschäftigte	371	81	291	283
6	Versorgungsauszahlungen	–	–	–	–
7	Sach- und Dienstleistungen	86 751	27 840	58 911	55 567
8	Unterhaltung sowie Bewirtschaftung d. Grundstücke, baulichen Anlagen und des sonstigen Vermögens.....	55 096	14 896	40 200	37 989
9	Transferauszahlungen, sonstige Auszahlungen aus laufender Verwaltungstätigkeit.....	469 253	294 545	174 707	167 028
10	Sozialtransferauszahlungen und aufgabenbezogene Leistungsbeteiligung.....	184 829	181 403	3 426	3 401
11	Leistungen der Grundsicherung für Arbeitssuchende (SGB II)	94 693	94 693	–	–
12	Leistungen der Sozialhilfe (SGB XII)	50 761	50 761	–	–
13	Leistungen der Kinder- und Jugendhilfe (SGB VIII)	32 907	29 481	3 426	3 401
14	Sonstige Sozialleistungen	6 468	6 468	–	–
15	Zuschüsse für lfd. Zwecke an öffentliche, private Unternehmen u. übrige Bereiche.....	31 466	5 831	25 634	25 266
16	Erstattungen für lfd. Zwecke an öffentliche, private Unternehmen u. übrige Bereiche.....	49 639	48 472	1 167	1 143
17	Zinsen und sonstige Finanzauszahlungen	1 976	0	1 976	1 922
18	Zinsauszahlungen	558	–	558	520
19	Auszahlungen aus laufender Verwaltungstätigkeit	741 467	379 668	361 799	344 580
22	Auszahlungen aus Investitionstätigkeit	94 257	16 843	77 413	73 382
23	Zuweisungen und Zuschüsse für Investitionen	2 367	864	1 503	250
24	Erwerb v. Grundstücken, grundstücksgl. Rechten u. Gebäuden	2 979	142	2 837	2 607
25	Erwerb von übrigem Sachanlagevermögen	11 337	2 917	8 420	8 057
26	Erwerb von Finanzanlagen	11 000	4 000	7 000	7 000
27	Baumaßnahmen	50 975	8 862	42 113	39 929
29	Auszahlungen insgesamt	835 724	396 512	439 213	417 962
30	Saldo der laufenden Ein- und Auszahlungen	88 383	26 531	61 852	59 059
31	Saldo der Ein- und Auszahlungen aus Investitionstätigkeit	– 68 808	– 13 885	– 54 922	– 53 862
32	Finanzmittelüberschuss / -fehlbetrag	19 575	12 646	6 929	5 197
Finanzierungstätigkeit					
33	Einzahlungen aus Finanzierungstätigkeit	–	–	–	–
35	Auszahlungen aus Finanzierungstätigkeit	5 021	7	5 014	4 523
37	Saldo der Finanzierungstätigkeit	– 5 021	– 7	– 5 014	– 4 523

davon		Gemeinden u. Gemeindever- bände des Landkreises insgesamt	Davon					Lfd. Nr.
amts- angehörige Gemeinden	Amtshaus- halte		Landkreis	kreisange- hörige Gemeinden einschl. Amtshaushalte	davon			
1 000 EUR		EUR je Einwohner						
75	6 068	878	274	604	601	8	662	1
59	4 907	704	217	487	484	6	535	2
2	219	38	12	26	26	0	24	3
14	934	134	44	89	89	2	102	4
–	7	2	0	1	1	–	1	5
–	–	–	–	–	–	–	–	6
1 623	1 721	415	133	282	278	177	188	7
1 187	1 024	264	71	192	190	129	112	8
7 255	424	2 244	1 409	836	836	791	46	9
–	25	884	868	16	17	–	3	10
–	–	453	453	–	–	–	–	11
–	–	243	243	–	–	–	–	12
–	25	157	141	16	17	–	3	13
–	–	31	31	–	–	–	–	14
342	27	150	28	123	126	37	3	15
23	0	237	232	6	6	3	0	16
39	14	9	0	9	10	4	2	17
25	14	3	–	3	3	3	2	18
8 992	8 227	3 546	1 816	1 730	1 724	980	897	19
3 574	457	451	81	370	367	390	50	22
1 253	–	11	4	7	1	137	–	23
230	–	14	1	14	13	25	–	24
108	254	54	14	40	40	12	28	25
–	–	53	19	33	35	–	–	26
1 983	201	244	42	201	200	216	22	27
12 566	8 684	3 997	1 896	2 101	2 091	1 370	947	29
4 035	– 1 242	423	127	296	295	440	– 135	30
– 968	– 93	– 329	– 66	– 263	– 269	– 106	– 10	31
3 066	– 1 335	94	60	33	26	334	– 146	32
–	–	–	–	–	–	–	–	33
324	167	24	0	24	23	35	18	35
– 324	– 167	– 24	0	– 24	– 23	– 35	– 18	37

3 Einzahlungen und Auszahlungen der Kernhaushalte der Gemeinden und Gemeindeverbände vom 01.01.-31.12.2017
3.13 Einzahlungen Landkreis Oberspreewald-Lausitz

Lfd. Nr.	Art der Einzahlungen / Auszahlungen	Gemeinden u. Gemeindeverbände des Landkreises insgesamt	Davon		
			Landkreis	kreisangehörige Gemeinden einschl. Amtshaushalte	amtsfreie Gemeinden
1 000 EUR					
1	Steuern und steuerähnliche Abgaben ¹	83 634	54	83 580	73 237
2	Realsteuern	45 483	–	45 483	41 206
3	Grundsteuern	11 152	–	11 152	9 749
4	Gewerbsteuer	34 331	–	34 331	31 458
5	nachrichtlich: Gewerbesteuer (netto) ²	31 485	–	31 485	28 852
6	Gemeindeanteile Gemeinschaftssteuern	36 924	–	36 924	30 922
7	Gemeindeanteil an der Einkommensteuer	30 100	–	30 100	24 623
8	Gemeindeanteil an der Umsatzsteuer	6 823	–	6 823	6 299
9	Sonstige Gemeindesteuern	938	54	884	820
10	Zuwendungen und allgemeine Umlagen ³	227 996	136 623	91 373	70 122
11	Ausgleichsleistungen und Zuweisungen vom Land	145 131	75 925	69 206	58 895
12	Schlüsselzuweisungen	86 825	27 719	59 106	50 608
13	Allgemeine Umlagen von Gemeinden	65 130	58 429	6 701	–
14	Aufgabenbez. Leistungsbeteiligungen u. Zuweisungen v. Bund	1 557	649	908	902
15	Sonstige Transfereinzahlungen	5 621	5 528	93	93
16	Ersatz von sozialen Leistungen außerhalb von Einrichtungen	767	675	93	93
17	Ersatz von sozialen Leistungen in Einrichtungen	4 550	4 550	–	–
18	Öffentlich-rechtliche Leistungsentgelte	22 471	13 369	9 101	7 251
19	Privatrechtl. Leistungsentgelte, Kostenerstattg. u. Kostenumlagen ...	58 431	47 285	11 145	9 778
20	Mieten und Pachten	4 347	575	3 772	3 431
21	Verkauf von Vorräten	298	46	253	235
22	Sonstige privatrechtliche Leistungsentgelte	1 927	924	1 003	924
23	Kostenerstattungen, Kostenumlagen ⁴	51 858	45 741	6 117	5 188
24	Kostenerstattungen vom Land	34 217	34 104	113	111
25	Sonstige Einzahlungen aus laufender Verwaltungstätigkeit	4 128	643	3 485	2 857
26	Zinsen und sonstige Finanzeinzahlungen	4 146	552	3 594	3 166
27	Zinseinzahlungen	285	7	278	256
28	Einzahlungen aus laufender Verwaltungstätigkeit	406 427	204 055	202 372	166 505
31	Einzahlungen aus Investitionstätigkeit	26 008	5 842	20 165	17 189
32	Investitionszuwendungen	20 737	5 244	15 492	13 521
33	Investitionszuwendungen vom Land	14 224	4 004	10 221	8 531
34	Veräußerg. v. Grundstücken, grundstücksgl. Rechten u. Gebäuden	3 642	280	3 362	2 627
35	Veräußerung von übrigem Sachanlagevermögen	391	96	294	293
36	Veräußerung von Finanzanlagen	14	7	6	6
38	Einzahlungen insgesamt	432 435	209 897	222 537	183 695

1 Ohne Kontenart 605 "Ausgleichsleistungen".

2 Abzgl. Gewerbesteuerumlage

3 Einschl. Kontenart 605 "Ausgleichsleistungen".

4 Einschl. Erstattungen sozialer Leistungen

davon		Gemeinden u. Gemeindever- bände des Landkreises insgesamt	Davon					Lfd. Nr.
amts- angehörige Gemeinden	Amtshaus- halte		Landkreis	kreisange- hörige Gemeinden einschl. Amtshaushalte	davon			
		amtsfreie Gemeinden			amts- angehörige Gemeinden	Amtshaus- halte		
1 000 EUR		EUR je Einwohner						
10 343	–	749	0	749	791	544	–	1
4 277	–	408	–	408	445	225	–	2
1 403	–	100	–	100	105	74	–	3
2 873	–	308	–	308	340	151	–	4
2 633	–	282	–	282	312	139	–	5
6 002	–	331	–	331	334	316	–	6
5 478	–	270	–	270	266	288	–	7
524	–	61	–	61	68	28	–	8
64	–	8	0	8	9	3	–	9
12 433	8 817	2 043	1 224	819	757	655	464	10
9 730	581	1 300	680	620	636	512	31	11
8 499	–	778	248	530	546	447	–	12
–	6 701	584	524	60	–	–	353	13
6	–	14	6	8	10	0	–	14
–	–	50	50	1	1	–	–	15
–	–	7	6	1	1	–	–	16
–	–	41	41	–	–	–	–	17
1 244	606	201	120	82	78	66	32	18
909	458	524	424	100	106	48	24	19
330	10	39	5	34	37	17	1	20
18	0	3	0	2	3	1	0	21
64	16	17	8	9	10	3	1	22
497	432	465	410	55	56	26	23	23
1	1	307	306	1	1	0	0	24
573	55	37	6	31	31	30	3	25
421	8	37	5	32	34	22	0	26
14	8	3	0	2	3	1	0	27
25 923	9 943	3 642	1 828	1 813	1 798	1 365	523	28
2 590	386	233	52	181	186	136	20	31
1 911	61	186	47	139	146	101	3	32
1 690	–	127	36	92	92	89	–	33
412	324	33	3	30	28	22	17	34
–	1	4	1	3	3	–	0	35
–	–	0	0	0	0	–	–	36
28 513	10 329	3 875	1 881	1 994	1 984	1 501	544	38

3 Einzahlungen und Auszahlungen der Kernhaushalte der Gemeinden und Gemeindeverbände vom 01.01.-31.12.2017

3.14 Auszahlungen Landkreis Oberspreewald-Lausitz

Lfd. Nr.	Art der Einzahlungen / Auszahlungen	Gemeinden u. Gemeindeverbände des Landkreises insgesamt	Davon		
			Landkreis	kreisangehörige Gemeinden einschl. Amtshaushalte	amtsfreie Gemeinden
1 000 EUR					
1	Personalauszahlungen	96 705	36 718	59 988	48 702
2	Dienstbezüge	78 440	29 873	48 567	39 407
3	Beiträge zu Versorgungskassen	4 135	1 968	2 168	1 776
4	Beiträge zur gesetzlichen Sozialversicherung	13 913	4 767	9 146	7 434
5	Beihilfen, Unterstützungsleistungen für Beschäftigte	218	110	108	85
6	Versorgungsauszahlungen	33	–	33	33
7	Sach- und Dienstleistungen	38 340	9 955	28 386	23 910
8	Unterhaltung sowie Bewirtschaftung d. Grundstücke, baulichen Anlagen und des sonstigen Vermögens.....	25 380	7 033	18 347	15 529
9	Transferauszahlungen, sonstige Auszahlungen aus laufender Verwaltungstätigkeit.....	237 568	149 642	87 925	69 572
	Sozialtransferauszahlungen und aufgabenbezogene Leistungsbeteiligung.....	86 848	86 453	395	392
10	Leistungen der Grundsicherung für Arbeitssuchende (SGB II)	27 079	27 079	–	–
11	Leistungen der Sozialhilfe (SGB XII)	33 423	33 423	–	–
12	Leistungen der Kinder- und Jugendhilfe (SGB VIII)	19 298	18 926	372	369
13	Sonstige Sozialleistungen	7 048	7 025	23	23
14	Zuschüsse für lfd. Zwecke an öffentliche, private Unternehmen u. übrige Bereiche.....	27 986	20 860	7 126	6 742
15	Erstattungen für lfd. Zwecke an öffentliche, private Unternehmen u. übrige Bereiche.....	11 106	10 211	895	714
16	Zinsen und sonstige Finanzauszahlungen	1 556	605	950	772
17	Zinsauszahlungen	1 238	605	633	491
18	Auszahlungen aus laufender Verwaltungstätigkeit	374 202	196 920	177 282	142 988
19	Auszahlungen aus Investitionstätigkeit	40 451	6 210	34 241	30 510
20	Zuweisungen und Zuschüsse für Investitionen	2 999	1 116	1 882	1 882
21	Erwerb v. Grundstücken, grundstücksgl. Rechten u. Gebäuden	1 602	274	1 329	1 139
22	Erwerb von übrigem Sachanlagevermögen	4 296	1 546	2 749	2 143
23	Erwerb von Finanzanlagen	–	–	–	–
24	Baumaßnahmen	31 555	3 274	28 281	25 345
25	Auszahlungen insgesamt	414 653	203 130	211 523	173 499
26	Saldo der laufenden Ein- und Auszahlungen	32 225	7 135	25 090	23 517
27	Saldo der Ein- und Auszahlungen aus Investitionstätigkeit	– 14 444	– 368	– 14 076	– 13 321
28	Finanzmittelüberschuss / -fehlbetrag	17 782	6 767	11 015	10 196
	Finanzierungstätigkeit				
29	Einzahlungen aus Finanzierungstätigkeit	5 056	–	5 056	5 056
30	Auszahlungen aus Finanzierungstätigkeit	5 449	92	5 357	4 737
31	Saldo der Finanzierungstätigkeit	– 393	– 92	– 300	320

davon		Gemeinden u. Gemeindever- bände des Landkreises insgesamt	Davon					Lfd. Nr.
amts- angehörige Gemeinden	Amtshaus- halte		Landkreis	kreisange- hörige Gemeinden einschl. Amtshaushalte	davon			
		amtsfreie Gemeinden			amts- angehörige Gemeinden	Amtshaus- halte		
1 000 EUR		EUR je Einwohner						
4 273	7 013	866	329	538	526	225	369	1
3 503	5 657	703	268	435	426	184	298	2
119	274	37	18	19	19	6	14	3
652	1 060	125	43	82	80	34	56	4
0	22	2	1	1	1	0	1	5
–	–	0	–	0	0	–	–	6
2 936	1 539	344	89	254	258	155	81	7
1 917	901	227	63	164	168	101	47	8
17 564	789	2 129	1 341	788	751	925	42	9
–	3	778	775	4	4	–	0	10
–	–	243	243	–	–	–	–	11
–	–	299	299	–	–	–	–	12
–	3	173	170	3	4	–	0	13
–	–	63	63	0	0	–	–	14
215	169	251	187	64	73	11	9	15
135	47	100	91	8	8	7	2	16
177	1	14	5	9	8	9	0	17
141	1	11	5	6	5	7	0	18
24 951	9 342	3 353	1 764	1 588	1 544	1 313	492	19
3 262	468	362	56	307	329	172	25	22
–	–	27	10	17	20	–	–	23
189	–	14	2	12	12	10	–	24
215	390	38	14	25	23	11	21	25
–	–	–	–	–	–	–	–	26
2 858	78	283	29	253	274	150	4	27
28 213	9 811	3 715	1 820	1 895	1 873	1 485	516	29
973	601	289	64	225	254	51	32	30
– 672	– 82	– 129	– 3	– 126	– 144	– 35	– 4	31
300	519	159	61	99	110	16	27	32
–	–	45	–	45	55	–	–	33
605	15	49	1	48	51	32	1	35
– 605	– 15	– 4	– 1	– 3	3	– 32	– 1	37

**3 Einzahlungen und Auszahlungen der Kernhaushalte der Gemeinden und Gemeindeverbände
vom 01.01.-31.12.2017
3.15 Einzahlungen Landkreis Oder-Spree**

Lfd. Nr.	Art der Einzahlungen / Auszahlungen	Gemeinden u. Gemeindeverbände des Landkreises insgesamt	Davon		
			Landkreis	kreisangehörige Gemeinden einschl. Amtshaushalte	amtsfreie Gemeinden
1 000 EUR					
1	Steuern und steuerähnliche Abgaben ¹	133 650	–	133 650	102 576
2	Realsteuern	65 383	–	65 383	53 290
3	Grundsteuern	20 274	–	20 274	14 981
4	Gewerbsteuer	45 109	–	45 109	38 309
5	nachrichtlich: Gewerbesteuer (netto) ²	40 724	–	40 724	34 683
6	Gemeindeanteile Gemeinschaftssteuern	66 425	–	66 425	47 935
7	Gemeindeanteil an der Einkommensteuer	58 425	–	58 425	41 180
8	Gemeindeanteil an der Umsatzsteuer	8 000	–	8 000	6 755
9	Sonstige Gemeindesteuern	1 843	–	1 843	1 351
10	Zuwendungen und allgemeine Umlagen ³	412 700	275 814	136 886	88 483
11	Ausgleichsleistungen und Zuweisungen vom Land	209 020	116 225	92 795	70 529
12	Schlüsselzuweisungen	120 411	45 104	75 307	57 725
13	Allgemeine Umlagen von Gemeinden	95 637	78 482	17 155	–
14	Aufgabenbez. Leistungsbeteiligungen u. Zuweisungen v. Bund	81 534	80 733	802	802
15	Sonstige Transfereinzahlungen	12 889	12 883	5	5
16	Ersatz von sozialen Leistungen außerhalb von Einrichtungen	7 303	7 303	–	–
17	Ersatz von sozialen Leistungen in Einrichtungen	5 580	5 580	–	–
18	Öffentlich-rechtliche Leistungsentgelte	22 950	8 066	14 884	8 764
19	Privatrechtl. Leistungsentgelte, Kostenerstattg. u. Kostenumlagen ...	116 316	91 463	24 853	16 096
20	Mieten und Pachten	15 055	933	14 122	9 713
21	Verkauf von Vorräten	1 024	74	950	358
22	Sonstige privatrechtliche Leistungsentgelte	1 854	86	1 767	1 218
23	Kostenerstattungen, Kostenumlagen ⁴	98 384	90 371	8 013	4 808
24	Kostenerstattungen vom Land	73 950	73 813	137	85
25	Sonstige Einzahlungen aus laufender Verwaltungstätigkeit	8 574	1 018	7 556	5 649
26	Zinsen und sonstige Finanzeinzahlungen	5 632	251	5 382	4 178
27	Zinseinzahlungen	592	227	365	152
28	Einzahlungen aus laufender Verwaltungstätigkeit	712 711	389 495	323 216	225 750
31	Einzahlungen aus Investitionstätigkeit	38 284	8 150	30 135	23 790
32	Investitionszuwendungen	23 309	5 795	17 514	14 261
33	Investitionszuwendungen vom Land	21 117	5 795	15 322	12 518
34	Veräußerg. v. Grundstücken, grundstücksgl. Rechten u. Gebäuden	9 473	30	9 443	7 765
35	Veräußerung von übrigem Sachanlagevermögen	216	15	201	71
36	Veräußerung von Finanzanlagen	50	50	–	–
38	Einzahlungen insgesamt	750 995	397 645	353 350	249 541

1 Ohne Kontenart 605 "Ausgleichsleistungen".

2 Abzgl. Gewerbesteuerumlage

3 Einschl. Kontenart 605 "Ausgleichsleistungen".

4 Einschl. Erstattungen sozialer Leistungen

davon		Gemeinden u. Gemeindever- bände des Landkreises insgesamt	Davon					Lfd. Nr.
amts- angehörige Gemeinden	Amtshaus- halte		Landkreis	kreisange- hörige Gemeinden einschl. Amtshaushalte	davon			
		amtsfreie Gemeinden			amts- angehörige Gemeinden	Amtshaus- halte		
1 000 EUR		EUR je Einwohner						
31 074	-	747	-	747	780	654	-	1
12 093	-	365	-	365	405	254	-	2
5 293	-	113	-	113	114	111	-	3
6 800	-	252	-	252	291	143	-	4
6 041	-	227	-	227	264	127	-	5
18 490	-	371	-	371	365	389	-	6
17 245	-	326	-	326	313	363	-	7
1 245	-	45	-	45	51	26	-	8
492	-	10	-	10	10	10	-	9
26 740	21 663	2 305	1 541	765	673	562	456	10
21 080	1 186	1 168	649	518	536	443	25	11
17 582	-	673	252	421	439	370	-	12
-	17 155	534	438	96	-	-	361	13
-	-	455	451	4	6	-	-	14
-	-	72	72	0	0	-	-	15
-	-	41	41	-	-	-	-	16
-	-	31	31	-	-	-	-	17
4 567	1 553	128	45	83	67	96	33	18
5 841	2 915	650	511	139	122	123	61	19
4 394	16	84	5	79	74	92	-	20
272	320	6	0	5	3	6	7	21
433	117	10	0	10	9	9	2	22
743	2 462	550	505	45	37	16	52	23
13	40	413	412	1	1	0	1	24
1 809	99	48	6	42	43	38	2	25
1 199	4	31	1	30	32	25	0	26
209	4	3	1	2	1	4	0	27
71 230	26 235	3 981	2 176	1 805	1 717	1 498	552	28
5 711	634	214	46	168	181	120	13	31
2 718	536	130	32	98	108	57	11	32
2 636	168	118	32	86	95	55	4	33
1 675	2	53	0	53	59	35	0	34
38	91	1	0	1	1	1	2	35
-	-	0	0	-	-	-	-	36
76 941	26 868	4 195	2 221	1 974	1 898	1 618	565	38

3 Einzahlungen und Auszahlungen der Kernhaushalte der Gemeinden und Gemeindeverbände vom 01.01.-31.12.2017

3.16 Auszahlungen Landkreis Oder-Spree

Lfd. Nr.	Art der Einzahlungen / Auszahlungen	Gemeinden u. Gemeindeverbände des Landkreises insgesamt	Davon		
			Landkreis	kreisangehörige Gemeinden einschl. Amtshaushalte	amtsfreie Gemeinden
1 000 EUR					
1	Personalauszahlungen	156 724	64 716	92 009	67 491
2	Dienstbezüge	125 280	51 583	73 697	54 059
3	Beiträge zu Versorgungskassen	7 606	3 360	4 246	3 054
4	Beiträge zur gesetzlichen Sozialversicherung	23 465	9 588	13 877	10 216
5	Beihilfen, Unterstützungsleistungen für Beschäftigte	374	185	189	161
6	Versorgungsauszahlungen	24	–	24	24
7	Sach- und Dienstleistungen	78 676	24 424	54 252	40 739
8	Unterhaltung sowie Bewirtschaftung d. Grundstücke, baulichen Anlagen und des sonstigen Vermögens.....	52 227	14 785	37 442	28 096
9	Transferauszahlungen, sonstige Auszahlungen aus laufender Verwaltungstätigkeit.....	415 854	281 127	134 727	87 783
10	Sozialtransferauszahlungen und aufgabenbezogene Leistungsbeteiligung.....	196 958	196 917	41	26
11	Leistungen der Grundsicherung für Arbeitssuchende (SGB II)	101 869	101 869	–	–
12	Leistungen der Sozialhilfe (SGB XII)	63 873	63 873	–	–
13	Leistungen der Kinder- und Jugendhilfe (SGB VIII)	23 547	23 547	–	–
14	Sonstige Sozialleistungen	7 669	7 628	41	26
15	Zuschüsse für lfd. Zwecke an öffentliche, private Unternehmen u. übrige Bereiche.....	55 597	39 678	15 918	14 342
16	Erstattungen für lfd. Zwecke an öffentliche, private Unternehmen u. übrige Bereiche.....	7 828	5 600	2 228	929
17	Zinsen und sonstige Finanzauszahlungen	4 024	225	3 799	3 264
18	Zinsauszahlungen	3 471	225	3 246	2 770
19	Auszahlungen aus laufender Verwaltungstätigkeit	655 302	370 492	284 810	199 301
22	Auszahlungen aus Investitionstätigkeit	64 832	19 689	45 143	35 365
23	Zuweisungen und Zuschüsse für Investitionen	2 539	629	1 910	1 852
24	Erwerb v. Grundstücken, grundstücksgl. Rechten u. Gebäuden	3 534	196	3 338	3 068
25	Erwerb von übrigem Sachanlagevermögen	8 551	2 724	5 828	4 306
26	Erwerb von Finanzanlagen	181	–	181	181
27	Baumaßnahmen	49 780	16 140	33 640	25 712
29	Auszahlungen insgesamt	720 134	390 181	329 953	234 666
30	Saldo der laufenden Ein- und Auszahlungen	57 409	19 003	38 406	26 450
31	Saldo der Ein- und Auszahlungen aus Investitionstätigkeit	– 26 548	– 11 539	– 15 008	– 11 574
32	Finanzmittelüberschuss / -fehlbetrag	30 862	7 464	23 398	14 875
Finanzierungstätigkeit					
33	Einzahlungen aus Finanzierungstätigkeit	10 312	–	10 312	8 280
35	Auszahlungen aus Finanzierungstätigkeit	13 432	3 363	10 069	7 385
37	Saldo der Finanzierungstätigkeit	– 3 120	– 3 363	243	895

davon		Gemeinden u. Gemeindever- bände des Landkreises insgesamt	Davon					Lfd. Nr.
amts- angehörige Gemeinden	Amtshaus- halte		Landkreis	kreisange- hörige Gemeinden einschl. Amtshaushalte	davon			
		amtsfreie Gemeinden			amts- angehörige Gemeinden	Amtshaus- halte		
1 000 EUR		EUR je Einwohner						
9 601	14 917	875	361	514	513	202	314	1
7 755	11 883	700	288	412	411	163	250	2
315	876	42	19	24	23	7	18	3
1 521	2 140	131	54	78	78	32	45	4
10	18	2	1	1	1	0	0	5
–	–	0	–	0	0	–	–	6
9 124	4 390	439	136	303	310	192	92	7
6 771	2 575	292	83	209	214	142	54	8
44 494	2 449	2 323	1 570	753	668	936	52	9
–	14	1 100	1 100	0	0	–	0	10
–	–	569	569	–	–	–	–	11
–	–	357	357	–	–	–	–	12
–	–	132	132	–	–	–	–	13
–	14	43	43	0	0	–	0	14
934	642	311	222	89	109	20	13	15
1 229	70	44	31	12	7	26	1	16
494	40	22	1	21	25	10	1	17
436	40	19	1	18	21	9	1	18
63 713	21 796	3 660	2 070	1 591	1 516	1 340	458	19
7 793	1 985	362	110	252	269	164	42	22
58	–	14	4	11	14	1	–	23
225	46	20	1	19	23	5	1	24
513	1 009	48	15	33	33	11	21	25
–	–	1	–	1	1	–	–	26
6 997	931	278	90	188	196	147	20	27
71 506	23 781	4 023	2 179	1 843	1 785	1 504	500	29
7 518	4 439	321	106	215	201	158	93	30
– 2 082	– 1 352	– 148	– 64	– 84	– 88	– 44	– 28	31
5 435	3 087	172	42	131	113	114	65	32
2 032	–	58	–	58	63	43	–	33
2 376	307	75	19	56	56	50	6	35
– 344	– 307	– 17	– 19	1	7	– 7	– 6	37

**3 Einzahlungen und Auszahlungen der Kernhaushalte der Gemeinden und Gemeindeverbände
vom 01.01.-31.12.2017
3.17 Einzahlungen Landkreis Ostprignitz-Ruppin**

Lfd. Nr.	Art der Einzahlungen / Auszahlungen	Gemeinden u. Gemeindeverbände des Landkreises insgesamt	Davon		
			Landkreis	kreisangehörige Gemeinden einschl. Amtshaushalte	amtsfreie Gemeinden
1 000 EUR					
1	Steuern und steuerähnliche Abgaben ¹	76 654	–	76 654	65 955
2	Realsteuern	44 133	–	44 133	38 393
3	Grundsteuern	11 819	–	11 819	9 876
4	Gewerbsteuer	32 314	–	32 314	28 516
5	nachrichtlich: Gewerbesteuer (netto) ²	28 634	–	28 634	25 316
6	Gemeindeanteile Gemeinschaftssteuern	30 839	–	30 839	26 017
7	Gemeindeanteil an der Einkommensteuer	26 142	–	26 142	21 845
8	Gemeindeanteil an der Umsatzsteuer	4 697	–	4 697	4 172
9	Sonstige Gemeindesteuern	1 540	–	1 540	1 405
10	Zuwendungen und allgemeine Umlagen ³	255 778	171 776	84 002	63 948
11	Ausgleichsleistungen und Zuweisungen vom Land	130 717	73 807	56 911	47 668
12	Schlüsselzuweisungen	77 189	32 146	45 043	37 595
13	Allgemeine Umlagen von Gemeinden	54 079	47 284	6 795	–
14	Aufgabenbez. Leistungsbeteiligungen u. Zuweisungen v. Bund	51 563	50 584	979	929
15	Sonstige Transfereinzahlungen	7 565	7 250	315	315
16	Ersatz von sozialen Leistungen außerhalb von Einrichtungen	3 876	3 876	–	–
17	Ersatz von sozialen Leistungen in Einrichtungen	3 374	3 374	–	–
18	Öffentlich-rechtliche Leistungsentgelte	22 458	11 685	10 773	8 434
19	Privatrechtl. Leistungsentgelte, Kostenerstattg. u. Kostenumlagen ...	63 230	52 608	10 622	7 434
20	Mieten und Pachten	5 463	678	4 785	3 503
21	Verkauf von Vorräten	1 562	99	1 463	1 143
22	Sonstige privatrechtliche Leistungsentgelte	663	26	637	621
23	Kostenerstattungen, Kostenumlagen ⁴	55 542	51 805	3 737	2 167
24	Kostenerstattungen vom Land	41 746	41 624	122	109
25	Sonstige Einzahlungen aus laufender Verwaltungstätigkeit	6 772	2 376	4 396	3 559
26	Zinsen und sonstige Finanzeinzahlungen	1 596	200	1 395	1 134
27	Zinseinzahlungen	241	–	241	181
28	Einzahlungen aus laufender Verwaltungstätigkeit	434 052	245 896	188 156	150 779
31	Einzahlungen aus Investitionstätigkeit	25 275	7 303	17 972	15 548
32	Investitionszuwendungen	20 304	7 280	13 024	11 260
33	Investitionszuwendungen vom Land	17 012	7 243	9 769	8 735
34	Veräußerung v. Grundstücken, grundstücksgl. Rechten u. Gebäuden	3 265	20	3 245	2 829
35	Veräußerung von übrigem Sachanlagevermögen	50	3	47	47
36	Veräußerung von Finanzanlagen	34	–	34	0
38	Einzahlungen insgesamt	459 327	253 199	206 128	166 326

1 Ohne Kontenart 605 "Ausgleichsleistungen".

2 Abzgl. Gewerbesteuerumlage

3 Einschl. Kontenart 605 "Ausgleichsleistungen".

4 Einschl. Erstattungen sozialer Leistungen

davon		Gemeinden u. Gemeindever- bände des Landkreises insgesamt	Davon					Lfd. Nr.
amts- angehörige Gemeinden	Amtshaus- halte		Landkreis	kreisange- hörige Gemeinden einschl. Amtshaushalte	davon			
					amtsfreie Gemeinden	amts- angehörige Gemeinden	Amtshaus- halte	
1 000 EUR		EUR je Einwohner						
10 698	-	771	-	771	805	610	-	1
5 741	-	444	-	444	469	328	-	2
1 943	-	119	-	119	121	111	-	3
3 798	-	325	-	325	348	217	-	4
3 318	-	288	-	288	309	189	-	5
4 822	-	310	-	310	318	275	-	6
4 297	-	263	-	263	267	245	-	7
525	-	47	-	47	51	30	-	8
136	-	15	-	15	17	8	-	9
9 853	10 201	2 572	1 727	845	781	562	582	10
8 074	1 168	1 314	742	572	582	461	67	11
7 448	-	776	323	453	459	425	-	12
-	6 795	544	475	68	-	-	388	13
50	-	518	509	10	11	3	-	14
-	-	76	73	3	4	-	-	15
-	-	39	39	-	-	-	-	16
-	-	34	34	-	-	-	-	17
1 038	1 300	226	118	108	103	59	74	18
1 920	1 268	636	529	107	91	110	72	19
1 248	34	55	7	48	43	71	2	20
145	176	16	1	15	14	8	10	21
10	6	7	0	6	8	1	0	22
518	1 052	558	521	38	26	30	60	23
7	7	420	419	1	1	0	0	24
785	52	68	24	44	43	45	3	25
227	34	16	2	14	14	13	2	26
26	34	2	-	2	2	1	2	27
24 522	12 856	4 365	2 473	1 892	1 840	1 399	733	28
1 715	710	254	73	181	190	98	41	31
1 129	635	204	73	131	137	64	36	32
662	372	171	73	98	107	38	21	33
374	42	33	0	33	35	21	2	34
-	-	0	0	0	1	-	-	35
-	33	0	-	0	0	-	2	36
26 236	13 566	4 619	2 546	2 073	2 030	1 497	774	38

3 Einzahlungen und Auszahlungen der Kernhaushalte der Gemeinden und Gemeindeverbände vom 01.01.-31.12.2017

3.18 Auszahlungen Landkreis Ostprignitz-Ruppin

Lfd. Nr.	Art der Einzahlungen / Auszahlungen	Gemeinden u. Gemeindeverbände des Landkreises insgesamt	Davon		
			Landkreis	kreisangehörige Gemeinden einschl. Amtshaushalte	amtsfreie Gemeinden
1 000 EUR					
1	Personalauszahlungen	107 802	45 028	62 774	51 266
2	Dienstbezüge	86 812	36 368	50 443	41 258
3	Beiträge zu Versorgungskassen	4 293	1 628	2 665	2 078
4	Beiträge zur gesetzlichen Sozialversicherung	16 542	7 002	9 540	7 828
5	Beihilfen, Unterstützungsleistungen für Beschäftigte	155	29	126	102
6	Versorgungsauszahlungen	–	–	–	–
7	Sach- und Dienstleistungen	43 110	12 360	30 749	24 782
8	Unterhaltung sowie Bewirtschaftung d. Grundstücke, baulichen Anlagen und des sonstigen Vermögens.....	28 667	8 133	20 534	16 734
9	Transferauszahlungen, sonstige Auszahlungen aus laufender Verwaltungstätigkeit.....	250 663	178 295	72 368	55 730
10	Sozialtransferauszahlungen und aufgabenbezogene Leistungsbeteiligung.....	132 483	132 483	–	–
11	Leistungen der Grundsicherung für Arbeitssuchende (SGB II)	64 402	64 402	–	–
12	Leistungen der Sozialhilfe (SGB XII)	36 856	36 856	–	–
13	Leistungen der Kinder- und Jugendhilfe (SGB VIII)	23 590	23 590	–	–
14	Sonstige Sozialleistungen	7 636	7 636	–	–
15	Zuschüsse für lfd. Zwecke an öffentliche, private Unternehmen u. übrige Bereiche.....	15 522	10 729	4 793	4 569
16	Erstattungen für lfd. Zwecke an öffentliche, private Unternehmen u. übrige Bereiche.....	8 114	7 218	896	828
17	Zinsen und sonstige Finanzauszahlungen	2 105	298	1 807	1 589
18	Zinsauszahlungen	1 774	296	1 479	1 292
19	Auszahlungen aus laufender Verwaltungstätigkeit	403 679	235 981	167 698	133 367
22	Auszahlungen aus Investitionstätigkeit	32 292	9 184	23 108	20 880
23	Zuweisungen und Zuschüsse für Investitionen	3 237	904	2 334	2 035
24	Erwerb v. Grundstücken, grundstücksgl. Rechten u. Gebäuden	1 344	28	1 317	1 297
25	Erwerb von übrigem Sachanlagevermögen	5 717	2 132	3 585	3 282
26	Erwerb von Finanzanlagen	440	–	440	440
27	Baumaßnahmen	21 553	6 120	15 433	13 827
29	Auszahlungen insgesamt	435 971	245 165	190 806	154 248
30	Saldo der laufenden Ein- und Auszahlungen	30 373	9 915	20 458	17 411
31	Saldo der Ein- und Auszahlungen aus Investitionstätigkeit	– 7 017	– 1 881	– 5 136	– 5 333
32	Finanzmittelüberschuss / -fehlbetrag	23 356	8 034	15 322	12 079
Finanzierungstätigkeit					
33	Einzahlungen aus Finanzierungstätigkeit	5 707	–	5 707	5 707
35	Auszahlungen aus Finanzierungstätigkeit	5 958	864	5 094	3 938
37	Saldo der Finanzierungstätigkeit	– 251	– 864	613	1 769

davon		Gemeinden u. Gemeindever- bände des Landkreises insgesamt	Davon					Lfd. Nr.
amts- angehörige Gemeinden	Amtshaus- halte		Landkreis	kreisange- hörige Gemeinden einschl. Amtshaushalte	davon			
1 000 EUR		EUR je Einwohner						
3 023	8 485	1 084	453	631	626	172	484	1
2 455	6 731	873	366	507	504	140	384	2
86	501	43	16	27	25	5	29	3
478	1 234	166	70	96	96	27	70	4
4	19	2	0	1	1	0	1	5
–	–	–	–	–	–	–	–	6
3 097	2 870	433	124	309	303	177	164	7
2 237	1 563	288	82	206	204	128	89	8
15 817	820	2 520	1 793	728	680	902	47	9
–	–	1 332	1 332	–	–	–	–	10
–	–	648	648	–	–	–	–	11
–	–	371	371	–	–	–	–	12
–	–	237	237	–	–	–	–	13
–	–	77	77	–	–	–	–	14
134	91	156	108	48	56	8	5	15
60	8	82	73	9	10	3	0	16
208	9	21	3	18	19	12	1	17
178	9	18	3	15	16	10	1	18
22 146	12 185	4 059	2 373	1 686	1 628	1 264	695	19
1 502	725	325	92	232	255	86	41	22
187	112	33	9	23	25	11	6	23
20	–	14	0	13	16	1	–	24
38	266	57	21	36	40	2	15	25
–	–	4	–	4	5	–	–	26
1 258	348	217	62	155	169	72	20	27
23 648	12 910	4 384	2 465	1 919	1 883	1 349	737	29
2 376	671	305	100	206	213	136	37	30
212	– 15	– 71	– 19	– 52	– 65	12	– 1	31
2 588	655	235	81	154	147	148	37	32
–	–	57	–	57	70	–	–	33
999	157	60	9	51	48	57	9	35
– 999	– 157	– 3	– 9	6	22	– 57	– 9	37

3 Einzahlungen und Auszahlungen der Kernhaushalte der Gemeinden und Gemeindeverbände vom 01.01.-31.12.2017

3.19 Einzahlungen Landkreis Potsdam-Mittelmark

Lfd. Nr.	Art der Einzahlungen / Auszahlungen	Gemeinden u. Gemeindeverbände des Landkreises insgesamt	Davon		
			Landkreis	kreisangehörige Gemeinden einschl. Amtshaushalte	amtsfreie Gemeinden
1 000 EUR					
1	Steuern und steuerähnliche Abgaben ¹	181 262	–	181 262	158 586
2	Realsteuern	82 690	–	82 690	72 597
3	Grundsteuern	22 696	–	22 696	19 043
4	Gewerbsteuer	59 994	–	59 994	53 555
5	nachrichtlich: Gewerbesteuer (netto) ²	54 149	–	54 149	48 409
6	Gemeindeanteile Gemeinschaftssteuern	97 238	–	97 238	85 052
7	Gemeindeanteil an der Einkommensteuer	88 661	–	88 661	77 717
8	Gemeindeanteil an der Umsatzsteuer	8 578	–	8 578	7 335
9	Sonstige Gemeindesteuern	1 334	–	1 334	937
10	Zuwendungen und allgemeine Umlagen ³	428 882	274 193	154 689	117 052
11	Ausgleichsleistungen und Zuweisungen vom Land	207 679	116 900	90 779	73 866
12	Schlüsselzuweisungen	117 247	48 781	68 466	55 289
13	Allgemeine Umlagen von Gemeinden	117 083	105 746	11 338	–
14	Aufgabenbez. Leistungsbeteiligungen u. Zuweisungen v. Bund	47 596	47 267	329	291
15	Sonstige Transfereinzahlungen	8 843	8 624	218	150
16	Ersatz von sozialen Leistungen außerhalb von Einrichtungen	4 348	4 134	214	146
17	Ersatz von sozialen Leistungen in Einrichtungen	4 490	4 490	–	–
18	Öffentlich-rechtliche Leistungsentgelte	67 563	42 387	25 176	20 578
19	Privatrechtl. Leistungsentgelte, Kostenerstattg. u. Kostenumlagen ...	83 927	64 529	19 398	14 218
20	Mieten und Pachten	7 063	854	6 209	4 358
21	Verkauf von Vorräten	1 444	5	1 440	1 341
22	Sonstige privatrechtliche Leistungsentgelte	1 390	476	914	859
23	Kostenerstattungen, Kostenumlagen ⁴	74 029	63 194	10 835	7 659
24	Kostenerstattungen vom Land	50 369	50 156	213	189
25	Sonstige Einzahlungen aus laufender Verwaltungstätigkeit	12 001	2 306	9 695	8 450
26	Zinsen und sonstige Finanzeinzahlungen	2 797	174	2 623	2 172
27	Zinseinzahlungen	472	172	299	271
28	Einzahlungen aus laufender Verwaltungstätigkeit	785 274	392 213	393 060	321 207
31	Einzahlungen aus Investitionstätigkeit	28 973	4 781	24 192	20 149
32	Investitionszuwendungen	16 043	4 547	11 496	8 836
33	Investitionszuwendungen vom Land	14 311	4 526	9 786	7 444
34	Veräußerung v. Grundstücken, grundstücksgl. Rechten u. Gebäuden	8 261	174	8 086	7 023
35	Veräußerung von übrigem Sachanlagevermögen	166	54	112	80
36	Veräußerung von Finanzanlagen	2	–	2	2
38	Einzahlungen insgesamt	814 247	396 994	417 253	341 355

1 Ohne Kontenart 605 "Ausgleichsleistungen".

2 Abzgl. Gewerbesteuerumlage

3 Einschl. Kontenart 605 "Ausgleichsleistungen".

4 Einschl. Erstattungen sozialer Leistungen

davon		Gemeinden u. Gemeindever- bände des Landkreises insgesamt	Davon					Lfd. Nr.
amts- angehörige Gemeinden	Amtshaus- halte		Landkreis	kreisange- hörige Gemeinden einschl. Amtshaushalte	davon			
		amtsfreie Gemeinden			amts- angehörige Gemeinden	Amtshaus- halte		
1 000 EUR		EUR je Einwohner						
22 676	–	852	–	852	892	650	–	1
10 092	–	389	–	389	408	289	–	2
3 653	–	107	–	107	107	105	–	3
6 439	–	282	–	282	301	185	–	4
5 740	–	255	–	255	272	165	–	5
12 187	–	457	–	457	478	349	–	6
10 944	–	417	–	417	437	314	–	7
1 242	–	40	–	40	41	36	–	8
397	–	6	–	6	5	11	–	9
25 477	12 159	2 016	1 289	727	658	730	349	10
16 380	534	976	549	427	415	470	15	11
13 177	–	551	229	322	311	378	–	12
–	11 338	550	497	53	–	–	325	13
38	–	224	222	2	2	1	–	14
68	–	42	41	1	1	2	–	15
68	–	20	19	1	1	2	–	16
–	–	21	21	–	–	–	–	17
3 344	1 254	318	199	118	116	96	36	18
4 419	761	395	303	91	80	127	22	19
1 834	16	33	4	29	25	53	0	20
85	14	7	0	7	8	2	0	21
40	15	7	2	4	5	1	0	22
2 459	716	348	297	51	43	70	21	23
1	23	237	236	1	1	0	1	24
1 138	108	56	11	46	48	33	3	25
435	15	13	1	12	12	12	0	26
13	15	2	1	1	2	0	0	27
57 557	14 297	3 691	1 844	1 848	1 806	1 650	410	28
3 845	199	136	22	114	113	110	6	31
2 484	176	75	21	54	50	71	5	32
2 261	80	67	21	46	42	65	2	33
1 062	1	39	1	38	39	30	0	34
10	22	1	0	1	0	0	1	35
–	–	0	–	0	0	–	–	36
61 401	14 496	3 827	1 866	1 961	1 919	1 760	416	38

3 Einzahlungen und Auszahlungen der Kernhaushalte der Gemeinden und Gemeindeverbände vom 01.01.-31.12.2017

3.20 Auszahlungen Landkreis Potsdam-Mittelmark

Lfd. Nr.	Art der Einzahlungen / Auszahlungen	Gemeinden u. Gemeindeverbände des Landkreises insgesamt	Davon		
			Landkreis	kreisangehörige Gemeinden einschl. Amtshaushalte	amtsfreie Gemeinden
1 000 EUR					
1	Personalauszahlungen	170 024	54 247	115 777	95 130
2	Dienstbezüge	137 060	43 508	93 552	76 917
3	Beiträge zu Versorgungskassen	7 394	2 950	4 445	3 621
4	Beiträge zur gesetzlichen Sozialversicherung	25 136	7 537	17 599	14 451
5	Beihilfen, Unterstützungsleistungen für Beschäftigte	434	253	181	142
6	Versorgungsauszahlungen	38	37	0	–
7	Sach- und Dienstleistungen	91 018	30 643	60 375	48 987
8	Unterhaltung sowie Bewirtschaftung d. Grundstücke, baulichen Anlagen und des sonstigen Vermögens.....	56 154	14 712	41 443	33 180
9	Transferauszahlungen, sonstige Auszahlungen aus laufender Verwaltungstätigkeit.....	463 501	286 356	177 145	141 985
10	Sozialtransferauszahlungen und aufgabenbezogene Leistungsbeteiligung.....	145 397	143 674	1 723	1 324
11	Leistungen der Grundsicherung für Arbeitssuchende (SGB II)	60 048	60 048	–	–
12	Leistungen der Sozialhilfe (SGB XII)	48 533	48 533	–	–
13	Leistungen der Kinder- und Jugendhilfe (SGB VIII)	30 154	28 431	1 723	1 324
14	Sonstige Sozialleistungen	6 661	6 661	–	–
15	Zuschüsse für lfd. Zwecke an öffentliche, private Unternehmen u. übrige Bereiche.....	66 519	42 021	24 498	23 839
16	Erstattungen für lfd. Zwecke an öffentliche, private Unternehmen u. übrige Bereiche.....	33 493	28 399	5 093	4 873
17	Zinsen und sonstige Finanzauszahlungen	2 511	–	2 511	1 979
18	Zinsauszahlungen	1 797	–	1 797	1 382
19	Auszahlungen aus laufender Verwaltungstätigkeit	727 092	371 283	355 809	288 081
22	Auszahlungen aus Investitionstätigkeit	58 599	16 099	42 500	35 113
23	Zuweisungen und Zuschüsse für Investitionen	2 089	223	1 866	1 812
24	Erwerb v. Grundstücken, grundstücksgl. Rechten u. Gebäuden	10 261	7 946	2 315	2 264
25	Erwerb von übrigem Sachanlagevermögen	9 435	2 533	6 902	5 374
26	Erwerb von Finanzanlagen	2 523	439	2 084	2 071
27	Baumaßnahmen	34 292	4 958	29 334	23 593
29	Auszahlungen insgesamt	785 691	387 382	398 309	323 194
30	Saldo der laufenden Ein- und Auszahlungen	58 182	20 930	37 252	33 126
31	Saldo der Ein- und Auszahlungen aus Investitionstätigkeit	– 29 626	– 11 318	– 18 308	– 14 964
32	Finanzmittelüberschuss / -fehlbetrag	28 556	9 612	18 944	18 161
Finanzierungstätigkeit					
33	Einzahlungen aus Finanzierungstätigkeit	9 595	–	9 595	9 237
35	Auszahlungen aus Finanzierungstätigkeit	9 286	–	9 286	7 771
37	Saldo der Finanzierungstätigkeit	309	–	309	1 466

davon		Gemeinden u. Gemeindever- bände des Landkreises insgesamt	Davon					Lfd. Nr.
amts- angehörige Gemeinden	Amtshaus- halte		Landkreis	kreisange- hörige Gemeinden einschl. Amtshaushalte	davon			
1 000 EUR		EUR je Einwohner						
12 593	8 054	799	255	544	535	361	231	1
10 223	6 412	644	205	440	432	293	184	2
363	460	35	14	21	20	10	13	3
1 992	1 157	118	35	83	81	57	33	4
15	24	2	1	1	1	–	1	5
0	–	0	0	0	–	0	–	6
8 507	2 881	428	144	284	275	244	83	7
6 316	1 947	264	69	195	187	181	56	8
33 989	1 172	2 179	1 346	833	798	974	34	9
399	–	683	675	8	7	11	–	10
–	–	282	282	–	–	–	–	11
–	–	228	228	–	–	–	–	12
399	–	142	134	8	7	11	–	13
–	–	31	31	–	–	–	–	14
622	37	313	198	115	134	18	1	15
159	61	157	133	24	27	5	2	16
474	58	12	–	12	11	14	2	17
356	58	8	–	8	8	10	2	18
55 563	12 165	3 418	1 745	1 673	1 620	1 593	349	19
5 497	1 891	275	76	200	197	158	54	22
55	–	10	1	9	10	2	–	23
48	3	48	37	11	13	1	0	24
549	980	44	12	32	30	16	28	25
13	–	12	2	10	12	0	–	26
4 833	908	161	23	138	133	139	26	27
61 059	14 056	3 693	1 821	1 872	1 817	1 751	403	29
1 994	2 132	273	98	175	186	57	61	30
– 1 652	– 1 692	– 139	– 53	– 86	– 84	– 47	– 49	31
342	440	134	45	89	102	10	13	32
358	–	45	–	45	52	10	–	33
1 225	290	44	–	44	44	35	8	35
– 867	– 290	1	–	1	8	– 25	– 8	37

3 Einzahlungen und Auszahlungen der Kernhaushalte der Gemeinden und Gemeindeverbände vom 01.01.-31.12.2017
3.21 Einzahlungen Landkreis Prignitz

Lfd. Nr.	Art der Einzahlungen / Auszahlungen	Gemeinden u. Gemeindeverbände des Landkreises insgesamt	Davon		
			Landkreis	kreisangehörige Gemeinden einschl. Amtshaushalte	amtsfreie Gemeinden
1 000 EUR					
1	Steuern und steuerähnliche Abgaben ¹	54 568	–	54 568	42 047
2	Realsteuern	31 202	–	31 202	24 311
3	Grundsteuern	8 880	–	8 880	6 662
4	Gewerbsteuer	22 322	–	22 322	17 649
5	nachrichtlich: Gewerbesteuer (netto) ²	19 716	–	19 716	15 526
6	Gemeindeanteile Gemeinschaftssteuern	22 681	–	22 681	17 189
7	Gemeindeanteil an der Einkommensteuer	19 220	–	19 220	14 388
8	Gemeindeanteil an der Umsatzsteuer	3 460	–	3 460	2 801
9	Sonstige Gemeindesteuern	685	–	685	547
10	Zuwendungen und allgemeine Umlagen ³	165 233	101 638	63 595	44 420
11	Ausgleichsleistungen und Zuweisungen vom Land	105 905	61 972	43 933	33 204
12	Schlüsselzuweisungen	62 913	27 329	35 583	27 779
13	Allgemeine Umlagen von Gemeinden	43 502	38 327	5 175	–
14	Aufgabenbez. Leistungsbeteiligungen u. Zuweisungen v. Bund	783	347	436	389
15	Sonstige Transfereinzahlungen	3 144	3 144	–	–
16	Ersatz von sozialen Leistungen außerhalb von Einrichtungen	527	527	–	–
17	Ersatz von sozialen Leistungen in Einrichtungen	2 606	2 606	–	–
18	Öffentlich-rechtliche Leistungsentgelte	16 445	9 416	7 029	4 957
19	Privatrechtl. Leistungsentgelte, Kostenerstattg. u. Kostenumlagen ...	50 912	41 323	9 588	5 459
20	Mieten und Pachten	2 989	36	2 953	1 615
21	Verkauf von Vorräten	1 072	72	1 000	730
22	Sonstige privatrechtliche Leistungsentgelte	1 213	8	1 205	786
23	Kostenerstattungen, Kostenumlagen ⁴	45 638	41 207	4 431	2 328
24	Kostenerstattungen vom Land	28 310	28 275	35	10
25	Sonstige Einzahlungen aus laufender Verwaltungstätigkeit	5 448	1 438	4 011	3 188
26	Zinsen und sonstige Finanzeinzahlungen	1 681	180	1 501	1 247
27	Zinseinzahlungen	57	2	54	40
28	Einzahlungen aus laufender Verwaltungstätigkeit	297 431	157 138	140 292	101 318
31	Einzahlungen aus Investitionstätigkeit	23 272	6 198	17 074	12 871
32	Investitionszuwendungen	20 095	6 178	13 917	10 155
33	Investitionszuwendungen vom Land	17 510	6 178	11 332	8 494
34	Veräußerung v. Grundstücken, grundstücksgl. Rechten u. Gebäuden	1 441	20	1 420	1 060
35	Veräußerung von übrigem Sachanlagevermögen	90	0	90	76
36	Veräußerung von Finanzanlagen	–	–	–	–
38	Einzahlungen insgesamt	320 703	163 337	157 366	114 189

1 Ohne Kontenart 605 "Ausgleichsleistungen".

2 Abzgl. Gewerbesteuerumlage

3 Einschl. Kontenart 605 "Ausgleichsleistungen".

4 Einschl. Erstattungen sozialer Leistungen

davon		Gemeinden u. Gemeindever- bände des Landkreises insgesamt	Davon					Lfd. Nr.
amts- angehörige Gemeinden	Amtshaus- halte		Landkreis	kreisange- hörige Gemeinden einschl. Amtshaushalte	davon			
		amtsfreie Gemeinden			amts- angehörige Gemeinden	Amtshaus- halte		
1 000 EUR		EUR je Einwohner						
12 521	–	704	–	704	721	652	–	1
6 891	–	403	–	403	417	359	–	2
2 218	–	115	–	115	114	116	–	3
4 673	–	288	–	288	303	243	–	4
4 190	–	254	–	254	266	218	–	5
5 492	–	293	–	293	295	286	–	6
4 832	–	248	–	248	247	252	–	7
659	–	45	–	45	48	34	–	8
138	–	9	–	9	9	7	–	9
13 403	5 772	2 132	1 312	821	762	698	301	10
10 264	465	1 367	800	567	570	535	24	11
7 805	–	812	353	459	477	407	–	12
–	5 175	561	495	67	–	–	270	13
44	3	10	4	6	7	2	0	14
–	–	41	41	–	–	–	–	15
–	–	7	7	–	–	–	–	16
–	–	34	34	–	–	–	–	17
1 892	180	212	122	91	85	99	9	18
2 596	1 534	657	533	124	94	135	80	19
1 323	15	39	0	38	28	69	1	20
270	0	14	1	13	13	14	0	21
130	288	16	0	16	13	7	15	22
873	1 230	589	532	57	40	45	64	23
22	4	365	365	0	0	1	0	24
770	53	70	19	52	55	40	3	25
253	1	22	2	19	21	13	0	26
12	2	1	0	1	1	1	0	27
31 434	7 539	3 839	2 028	1 811	1 738	1 638	393	28
3 978	225	300	80	220	221	207	12	31
3 546	216	259	80	180	174	185	11	32
2 802	36	226	80	146	146	146	2	33
361	–	19	0	18	18	19	–	34
5	9	1	0	1	1	0	0	35
–	–	–	–	–	–	–	–	36
35 413	7 764	4 139	2 108	2 031	1 959	1 845	405	38

3 Einzahlungen und Auszahlungen der Kernhaushalte der Gemeinden und Gemeindeverbände vom 01.01.-31.12.2017

3.22 Auszahlungen Landkreis Prignitz

Lfd. Nr.	Art der Einzahlungen / Auszahlungen	Gemeinden u. Gemeindeverbände des Landkreises insgesamt	Davon		
			Landkreis	kreisangehörige Gemeinden einschl. Amtshaushalte	amtsfreie Gemeinden
1 000 EUR					
1	Personalauszahlungen	73 580	28 775	44 805	35 207
2	Dienstbezüge	59 101	23 134	35 967	28 280
3	Beiträge zu Versorgungskassen	3 369	1 529	1 839	1 395
4	Beiträge zur gesetzlichen Sozialversicherung	10 985	4 047	6 938	5 485
5	Beihilfen, Unterstützungsleistungen für Beschäftigte	125	65	60	47
6	Versorgungsauszahlungen	–	–	–	–
7	Sach- und Dienstleistungen	24 422	2 920	21 502	14 701
8	Unterhaltung sowie Bewirtschaftung d. Grundstücke, baulichen Anlagen und des sonstigen Vermögens.....	16 321	1 363	14 958	9 813
9	Transferauszahlungen, sonstige Auszahlungen aus laufender Verwaltungstätigkeit.....	180 785	118 936	61 849	42 849
	Sozialtransferauszahlungen und aufgabenbezogene Leistungsbeteiligung.....	63 199	63 127	72	67
10	Leistungen der Grundsicherung für Arbeitssuchende (SGB II)	18 738	18 738	–	–
11	Leistungen der Sozialhilfe (SGB XII)	30 825	30 825	–	–
12	Leistungen der Kinder- und Jugendhilfe (SGB VIII)	6 948	6 948	–	–
13	Sonstige Sozialleistungen	6 688	6 616	72	67
14	Zuschüsse für lfd. Zwecke an öffentliche, private Unternehmen u. übrige Bereiche.....	38 119	30 625	7 494	6 916
15	Erstattungen für lfd. Zwecke an öffentliche, private Unternehmen u. übrige Bereiche.....	4 220	3 767	453	374
16	Zinsen und sonstige Finanzauszahlungen	880	74	806	535
17	Zinsauszahlungen	617	46	571	349
18	Auszahlungen aus laufender Verwaltungstätigkeit	279 667	150 704	128 963	93 291
19	Auszahlungen aus Investitionstätigkeit	25 685	5 490	20 195	13 925
20	Zuweisungen und Zuschüsse für Investitionen	3 435	665	2 771	2 279
21	Erwerb v. Grundstücken, grundstücksgl. Rechten u. Gebäuden	928	3	926	829
22	Erwerb von übrigem Sachanlagevermögen	2 915	724	2 191	1 355
23	Erwerb von Finanzanlagen	–	–	–	–
24	Baumaßnahmen	18 397	4 099	14 298	9 452
25	Auszahlungen insgesamt	305 353	156 195	149 158	107 217
26	Saldo der laufenden Ein- und Auszahlungen	17 764	6 434	11 330	8 027
27	Saldo der Ein- und Auszahlungen aus Investitionstätigkeit	– 2 413	708	– 3 121	– 1 054
28	Finanzmittelüberschuss / -fehlbetrag	15 350	7 142	8 208	6 973
	Finanzierungstätigkeit				
29	Einzahlungen aus Finanzierungstätigkeit	4 184	3 270	915	–
30	Auszahlungen aus Finanzierungstätigkeit	6 966	4 125	2 841	1 704
31	Saldo der Finanzierungstätigkeit	– 2 782	– 855	– 1 927	– 1 704

davon		Gemeinden u. Gemeindever- bände des Landkreises insgesamt	Davon					Lfd. Nr.
amts- angehörige Gemeinden	Amtshaus- halte		Landkreis	kreisange- hörige Gemeinden einschl. Amtshaushalte	davon			
1 000 EUR		EUR je Einwohner						
4 573	5 025	950	371	578	604	238	262	1
3 716	3 971	763	299	464	485	194	207	2
122	323	43	20	24	24	6	17	3
735	718	142	52	90	94	38	37	4
–	13	2	1	1	1	–	1	5
–	–	–	–	–	–	–	–	6
5 586	1 215	315	38	278	252	291	63	7
4 537	607	211	18	193	168	236	32	8
18 341	660	2 333	1 535	798	735	956	34	9
–	6	816	815	1	1	–	0	10
–	–	242	242	–	–	–	–	11
–	–	398	398	–	–	–	–	12
–	–	90	90	–	–	–	–	13
–	6	86	85	1	1	–	0	14
508	69	492	395	97	119	26	4	15
66	14	54	49	6	6	3	1	16
261	9	11	1	10	9	14	0	17
213	9	8	1	7	6	11	0	18
28 762	6 909	3 609	1 945	1 664	1 600	1 498	360	19
5 661	610	331	71	261	239	295	32	22
491	0	44	9	36	39	26	0	23
91	6	12	0	12	14	5	0	24
241	595	38	9	28	23	13	31	25
–	–	–	–	–	–	–	–	26
4 837	9	237	53	185	162	252	0	27
34 423	7 519	3 941	2 016	1 925	1 839	1 793	392	29
2 672	630	229	83	146	138	139	33	30
– 1 682	– 385	– 31	9	– 40	– 18	– 88	– 20	31
990	245	198	92	106	120	52	13	32
915	–	54	42	12	–	48	–	33
1 043	95	90	53	37	29	54	5	35
– 128	– 95	– 36	– 11	– 25	– 29	– 7	– 5	37

3 Einzahlungen und Auszahlungen der Kernhaushalte der Gemeinden und Gemeindeverbände vom 01.01.-31.12.2017
3.23 Einzahlungen Landkreis Spree-Neiße

Lfd. Nr.	Art der Einzahlungen / Auszahlungen	Gemeinden u. Gemeindeverbände des Landkreises insgesamt	Davon		
			Landkreis	kreisangehörige Gemeinden einschl. Amtshaushalte	amtsfreie Gemeinden
1 000 EUR					
1	Steuern und steuerähnliche Abgaben ¹	83 315	–	83 315	60 183
2	Realsteuern	39 864	–	39 864	28 894
3	Grundsteuern	13 038	–	13 038	9 354
4	Gewerbsteuer	26 826	–	26 826	19 540
5	nachrichtlich: Gewerbesteuer (netto) ²	24 243	–	24 243	17 635
6	Gemeindeanteile Gemeinschaftssteuern	42 313	–	42 313	30 347
7	Gemeindeanteil an der Einkommensteuer	35 370	–	35 370	25 423
8	Gemeindeanteil an der Umsatzsteuer	6 943	–	6 943	4 923
9	Sonstige Gemeindesteuern	1 139	–	1 139	942
10	Zuwendungen und allgemeine Umlagen ³	302 114	186 228	115 886	75 078
11	Ausgleichsleistungen und Zuweisungen vom Land	145 093	76 120	68 973	51 751
12	Schlüsselzuweisungen	81 752	31 039	50 713	39 075
13	Allgemeine Umlagen von Gemeinden	64 847	53 364	11 482	–
14	Aufgabenbez. Leistungsbeteiligungen u. Zuweisungen v. Bund	57 063	56 351	713	220
15	Sonstige Transfereinzahlungen	4 733	4 021	712	711
16	Ersatz von sozialen Leistungen außerhalb von Einrichtungen	486	404	82	82
17	Ersatz von sozialen Leistungen in Einrichtungen	3 617	3 617	–	–
18	Öffentlich-rechtliche Leistungsentgelte	26 293	15 412	10 881	6 219
19	Privatrechtl. Leistungsentgelte, Kostenerstattg. u. Kostenumlagen	69 916	50 652	19 264	7 630
20	Mieten und Pachten	5 044	744	4 301	3 067
21	Verkauf von Vorräten	486	6	479	146
22	Sonstige privatrechtliche Leistungsentgelte	648	78	570	455
23	Kostenerstattungen, Kostenumlagen ⁴	63 738	49 824	13 914	3 962
24	Kostenerstattungen vom Land	36 663	36 566	98	19
25	Sonstige Einzahlungen aus laufender Verwaltungstätigkeit	5 799	794	5 006	3 860
26	Zinsen und sonstige Finanzeinzahlungen	2 914	–	2 914	2 247
27	Zinseinzahlungen	66	–	66	62
28	Einzahlungen aus laufender Verwaltungstätigkeit	495 084	257 107	237 977	155 928
31	Einzahlungen aus Investitionstätigkeit	21 611	3 651	17 960	13 842
32	Investitionszuwendungen	17 635	3 619	14 017	10 960
33	Investitionszuwendungen vom Land	14 816	3 617	11 199	9 100
34	Veräußerung v. Grundstücken, grundstücksgl. Rechten u. Gebäuden	2 932	0	2 932	2 320
35	Veräußerung von übrigem Sachanlagevermögen	70	32	38	30
36	Veräußerung von Finanzanlagen	–	–	–	–
38	Einzahlungen insgesamt	516 696	260 759	255 937	169 770

1 Ohne Kontenart 605 "Ausgleichsleistungen".

2 Abzgl. Gewerbesteuerumlage

3 Einschl. Kontenart 605 "Ausgleichsleistungen".

4 Einschl. Erstattungen sozialer Leistungen

davon		Gemeinden u. Gemeindever- bände des Landkreises insgesamt	Davon					Lfd. Nr.
amts- angehörige Gemeinden	Amtshaus- halte		Landkreis	kreisange- hörige Gemeinden einschl. Amtshaushalte	davon			
		amtsfreie Gemeinden			amts- angehörige Gemeinden	Amtshaus- halte		
1 000 EUR		EUR je Einwohner						
23 132	–	717	–	717	705	749	–	1
10 969	–	343	–	343	338	355	–	2
3 684	–	112	–	112	110	119	–	3
7 286	–	231	–	231	229	236	–	4
6 608	–	209	–	209	207	214	–	5
11 966	–	364	–	364	355	387	–	6
9 946	–	304	–	304	298	322	–	7
2 020	–	60	–	60	58	65	–	8
197	–	10	–	10	11	6	–	9
21 707	19 101	2 599	1 602	997	879	703	618	10
16 339	883	1 248	655	593	606	529	29	11
11 638	–	703	267	436	458	377	–	12
–	11 482	558	459	99	–	–	372	13
466	27	491	485	6	3	15	1	14
–	1	41	35	6	8	–	–	15
–	1	4	3	1	1	–	–	16
–	–	31	31	–	–	–	–	17
2 484	2 177	226	133	94	73	80	70	18
8 844	2 790	601	436	166	89	286	90	19
1 193	41	43	6	37	36	39	1	20
292	41	4	0	4	2	9	1	21
71	44	6	1	5	5	2	1	22
7 288	2 663	548	429	120	46	236	86	23
21	58	315	315	1	0	1	2	24
1 047	99	50	7	43	45	34	3	25
667	–	25	–	25	26	22	–	26
4	–	1	–	1	1	0	–	27
57 882	24 167	4 258	2 211	2 047	1 827	1 874	782	28
3 555	563	186	31	154	162	115	18	31
2 528	529	152	31	121	128	82	17	32
1 981	117	127	31	96	107	64	4	33
611	–	25	0	25	27	20	–	34
3	5	1	0	0	0	0	0	35
–	–	–	–	–	–	–	–	36
61 437	24 730	4 444	2 243	2 201	1 989	1 989	800	38

3 Einzahlungen und Auszahlungen der Kernhaushalte der Gemeinden und Gemeindeverbände vom 01.01.-31.12.2017

3.24 Auszahlungen Landkreis Spree-Neiße

Lfd. Nr.	Art der Einzahlungen / Auszahlungen	Gemeinden u. Gemeindeverbände des Landkreises insgesamt	Davon		
			Landkreis	kreisangehörige Gemeinden einschl. Amtshaushalte	amtsfreie Gemeinden
1 000 EUR					
1	Personalauszahlungen	110 432	41 011	69 421	47 045
2	Dienstbezüge	89 450	33 342	56 107	38 074
3	Beiträge zu Versorgungskassen	4 432	1 772	2 660	1 795
4	Beiträge zur gesetzlichen Sozialversicherung	16 419	5 838	10 581	7 138
5	Beihilfen, Unterstützungsleistungen für Beschäftigte	132	59	73	38
6	Versorgungsauszahlungen	10	–	10	4
7	Sach- und Dienstleistungen	51 021	14 542	36 479	25 576
8	Unterhaltung sowie Bewirtschaftung d. Grundstücke, baulichen Anlagen und des sonstigen Vermögens.....	33 606	9 391	24 215	17 504
9	Transferauszahlungen, sonstige Auszahlungen aus laufender Verwaltungstätigkeit.....	311 435	199 161	112 274	70 048
10	Sozialtransferauszahlungen und aufgabenbezogene Leistungsbeteiligung.....	122 972	122 311	660	635
11	Leistungen der Grundsicherung für Arbeitssuchende (SGB II)	67 180	67 180	–	–
12	Leistungen der Sozialhilfe (SGB XII)	34 656	34 656	–	–
13	Leistungen der Kinder- und Jugendhilfe (SGB VIII)	16 317	15 663	654	629
14	Sonstige Sozialleistungen	4 819	4 812	6	6
15	Zuschüsse für lfd. Zwecke an öffentliche, private Unternehmen u. übrige Bereiche.....	31 243	11 107	20 137	18 541
16	Erstattungen für lfd. Zwecke an öffentliche, private Unternehmen u. übrige Bereiche.....	23 889	23 232	657	554
17	Zinsen und sonstige Finanzauszahlungen	2 324	199	2 125	1 134
18	Zinsauszahlungen	1 989	199	1 790	980
19	Auszahlungen aus laufender Verwaltungstätigkeit	475 222	254 913	220 308	143 807
22	Auszahlungen aus Investitionstätigkeit	28 143	5 151	22 992	16 513
23	Zuweisungen und Zuschüsse für Investitionen	2 989	72	2 916	2 330
24	Erwerb v. Grundstücken, grundstücksgl. Rechten u. Gebäuden	566	2	564	465
25	Erwerb von übrigem Sachanlagevermögen	4 936	1 818	3 118	2 316
26	Erwerb von Finanzanlagen	35	20	15	5
27	Baumaßnahmen	19 617	3 238	16 379	11 398
29	Auszahlungen insgesamt	503 364	260 064	243 301	160 320
30	Saldo der laufenden Ein- und Auszahlungen	19 863	2 194	17 669	12 121
31	Saldo der Ein- und Auszahlungen aus Investitionstätigkeit	– 6 531	– 1 499	– 5 032	– 2 671
32	Finanzmittelüberschuss / -fehlbetrag	13 331	695	12 637	9 450
Finanzierungstätigkeit					
33	Einzahlungen aus Finanzierungstätigkeit	3 309	900	2 409	805
35	Auszahlungen aus Finanzierungstätigkeit	9 001	1 566	7 435	4 422
37	Saldo der Finanzierungstätigkeit	– 5 693	– 666	– 5 027	– 3 617

davon		Gemeinden u. Gemeindever- bände des Landkreises insgesamt	Davon					Lfd. Nr.
amts- angehörige Gemeinden	Amtshaus- halte		Landkreis	kreisange- hörige Gemeinden einschl. Amtshaushalte	davon			
1 000 EUR		EUR je Einwohner						
10 168	12 208	950	353	597	551	329	395	1
8 247	9 786	769	287	483	446	267	317	2
272	593	38	15	23	21	9	19	3
1 639	1 805	141	50	91	84	53	58	4
11	24	1	1	1	0	0	1	5
–	6	0	–	0	0	–	0	6
6 891	4 011	439	125	314	300	223	130	7
4 809	1 902	289	81	208	205	156	62	8
34 618	7 608	2 679	1 713	966	821	1 121	246	9
–	25	1 058	1 052	6	7	–	1	10
–	–	578	578	–	–	–	–	11
–	–	298	298	–	–	–	–	12
–	25	140	135	6	7	–	1	13
–	–	41	41	0	0	–	–	14
1 480	116	269	96	173	217	48	4	15
67	36	205	200	6	6	2	1	16
802	189	20	2	18	13	26	6	17
657	153	17	2	15	11	21	5	18
52 479	24 023	4 088	2 193	1 895	1 685	1 699	778	19
4 903	1 576	242	44	198	193	159	51	22
587	–	26	1	25	27	19	–	23
95	4	5	0	5	5	3	0	24
228	574	42	16	27	27	7	19	25
–	10	0	0	0	0	–	0	26
3 993	987	169	28	141	134	129	32	27
57 382	25 599	4 330	2 237	2 093	1 878	1 857	829	29
5 403	145	171	19	152	142	175	4	30
– 1 348	– 1 013	– 56	– 13	– 43	– 31	– 44	– 33	31
4 055	– 868	115	5	109	111	131	– 28	32
1 430	173	28	8	21	9	46	6	33
2 505	508	77	13	64	52	81	16	35
– 1 075	– 334	– 49	– 6	– 43	– 42	– 35	– 11	37

3 Einzahlungen und Auszahlungen der Kernhaushalte der Gemeinden und Gemeindeverbände vom 01.01.-31.12.2017
3.25 Einzahlungen Landkreis Teltow-Fläming

Lfd. Nr.	Art der Einzahlungen / Auszahlungen	Gemeinden u. Gemeindeverbände des Landkreises insgesamt	Davon		
			Landkreis	kreisangehörige Gemeinden einschl. Amtshaushalte	amtsfreie Gemeinden
1 000 EUR					
1	Steuern und steuerähnliche Abgaben ¹	190 147	–	190 147	186 928
2	Realsteuern	123 217	–	123 217	121 464
3	Grundsteuern	18 277	–	18 277	17 466
4	Gewerbsteuer	104 940	–	104 940	103 998
5	nachrichtlich: Gewerbesteuer (netto) ²	92 141	–	92 141	91 344
6	Gemeindeanteile Gemeinschaftssteuern	65 921	–	65 921	64 470
7	Gemeindeanteil an der Einkommensteuer	56 348	–	56 348	55 116
8	Gemeindeanteil an der Umsatzsteuer	9 573	–	9 573	9 355
9	Sonstige Gemeindesteuern	1 009	–	1 009	994
10	Zuwendungen und allgemeine Umlagen ³	268 792	182 536	86 256	80 832
11	Ausgleichsleistungen und Zuweisungen vom Land	143 218	87 963	55 255	52 110
12	Schlüsselzuweisungen	66 450	27 700	38 749	36 795
13	Allgemeine Umlagen von Gemeinden	95 659	93 751	1 908	–
14	Aufgabenbez. Leistungsbeteiligungen u. Zuweisungen v. Bund	850	292	559	554
15	Sonstige Transfereinzahlungen	6 179	5 652	528	528
16	Ersatz von sozialen Leistungen außerhalb von Einrichtungen	2 872	2 713	158	158
17	Ersatz von sozialen Leistungen in Einrichtungen	2 938	2 938	–	–
18	Öffentlich-rechtliche Leistungsentgelte	31 838	9 511	22 328	21 758
19	Privatrechtl. Leistungsentgelte, Kostenerstattg. u. Kostenumlagen	72 975	58 924	14 052	13 245
20	Mieten und Pachten	4 998	983	4 015	3 852
21	Verkauf von Vorräten	551	122	429	351
22	Sonstige privatrechtliche Leistungsentgelte	2 871	61	2 810	2 810
23	Kostenerstattungen, Kostenumlagen ⁴	64 556	57 758	6 797	6 232
24	Kostenerstattungen vom Land	46 834	46 687	147	147
25	Sonstige Einzahlungen aus laufender Verwaltungstätigkeit	7 807	758	7 050	6 862
26	Zinsen und sonstige Finanzeinzahlungen	5 594	921	4 673	4 499
27	Zinseinzahlungen	574	155	420	420
28	Einzahlungen aus laufender Verwaltungstätigkeit	583 333	258 300	325 033	314 652
31	Einzahlungen aus Investitionstätigkeit	26 540	2 672	23 867	22 991
32	Investitionszuwendungen	18 200	2 267	15 933	15 148
33	Investitionszuwendungen vom Land	10 836	2 267	8 569	7 788
34	Veräußerg. v. Grundstücken, grundstücksgl. Rechten u. Gebäuden	6 569	405	6 163	6 098
35	Veräußerung von übrigem Sachanlagevermögen	81	0	80	80
36	Veräußerung von Finanzanlagen	20	–	20	20
38	Einzahlungen insgesamt	609 873	260 973	348 900	337 643

1 Ohne Kontenart 605 "Ausgleichsleistungen".

2 Abzgl. Gewerbesteuerumlage

3 Einschl. Kontenart 605 "Ausgleichsleistungen".

4 Einschl. Erstattungen sozialer Leistungen

davon		Gemeinden u. Gemeindever- bände des Landkreises insgesamt	Davon					Lfd. Nr.
amts- angehörige Gemeinden	Amtshaus- halte		Landkreis	kreisange- hörige Gemeinden einschl. Amtshaushalte	davon			
					amtsfreie Gemeinden	amts- angehörige Gemeinden	Amtshaus- halte	
1 000 EUR		EUR je Einwohner						
3 219	-	1 150	-	1 150	1 174	524	-	1
1 753	-	745	-	745	763	285	-	2
811	-	111	-	111	110	132	-	3
942	-	635	-	635	653	153	-	4
798	-	557	-	557	574	130	-	5
1 451	-	399	-	399	405	236	-	6
1 232	-	341	-	341	346	201	-	7
218	-	58	-	58	59	36	-	8
15	-	6	-	6	6	2	-	9
2 500	2 924	1 625	1 104	522	508	407	476	10
2 278	867	866	532	334	327	371	141	11
1 954	-	402	168	234	231	318	-	12
-	1 908	578	567	12	-	-	311	13
-	5	5	2	3	3	-	1	14
-	-	37	34	3	3	-	-	15
-	-	17	16	1	1	-	-	16
-	-	18	18	-	-	-	-	17
522	49	193	58	135	137	85	8	18
722	85	441	356	85	83	117	14	19
157	6	30	6	24	24	26	1	20
76	2	3	1	3	2	12	0	21
-	-	17	0	17	18	-	-	22
489	76	390	349	41	39	80	12	23
-	0	283	282	1	1	-	0	24
169	18	47	5	43	43	28	3	25
174	-	34	6	28	28	28	-	26
-	-	3	1	3	3	-	-	27
7 306	3 076	3 527	1 562	1 965	1 976	1 189	500	28
865	11	160	16	144	144	141	2	31
774	11	110	14	96	95	126	2	32
773	9	66	14	52	49	126	1	33
65	-	40	2	37	38	11	-	34
0	-	0	0	0	1	0	-	35
-	-	0	-	0	0	-	-	36
8 171	3 086	3 688	1 578	2 110	2 120	1 330	502	38

3 Einzahlungen und Auszahlungen der Kernhaushalte der Gemeinden und Gemeindeverbände vom 01.01.-31.12.2017

3.26 Auszahlungen Landkreis Teltow-Fläming

Lfd. Nr.	Art der Einzahlungen / Auszahlungen	Gemeinden u. Gemeindeverbände des Landkreises insgesamt	Davon		
			Landkreis	kreisangehörige Gemeinden einschl. Amtshaushalte	amtsfreie Gemeinden
1 000 EUR					
1	Personalauszahlungen	144 879	50 366	94 513	93 047
2	Dienstbezüge	115 943	39 527	76 416	75 225
3	Beiträge zu Versorgungskassen	7 552	3 605	3 946	3 879
4	Beiträge zur gesetzlichen Sozialversicherung	20 913	7 054	13 859	13 653
5	Beihilfen, Unterstützungsleistungen für Beschäftigte	472	180	292	289
6	Versorgungsauszahlungen	–	–	–	–
7	Sach- und Dienstleistungen	58 410	10 865	47 546	45 721
8	Unterhaltung sowie Bewirtschaftung d. Grundstücke, baulichen Anlagen und des sonstigen Vermögens.....	40 561	8 012	32 548	31 412
9	Transferauszahlungen, sonstige Auszahlungen aus laufender Verwaltungstätigkeit.....	333 779	185 041	148 738	142 083
10	Sozialtransferauszahlungen und aufgabenbezogene Leistungsbeteiligung.....	116 477	114 763	1 714	1 714
11	Leistungen der Grundsicherung für Arbeitssuchende (SGB II)	25 226	25 226	–	–
12	Leistungen der Sozialhilfe (SGB XII)	42 153	42 153	–	–
13	Leistungen der Kinder- und Jugendhilfe (SGB VIII)	33 066	31 352	1 714	1 714
14	Sonstige Sozialleistungen	16 032	16 032	–	–
15	Zuschüsse für lfd. Zwecke an öffentliche, private Unternehmen u. übrige Bereiche.....	37 852	30 301	7 550	6 993
16	Erstattungen für lfd. Zwecke an öffentliche, private Unternehmen u. übrige Bereiche.....	9 266	253	9 013	8 801
17	Zinsen und sonstige Finanzauszahlungen	4 204	336	3 869	3 827
18	Zinsauszahlungen	1 963	336	1 627	1 588
19	Auszahlungen aus laufender Verwaltungstätigkeit	541 272	246 607	294 665	284 678
22	Auszahlungen aus Investitionstätigkeit	53 133	2 973	50 160	48 638
23	Zuweisungen und Zuschüsse für Investitionen	2 919	587	2 332	2 122
24	Erwerb v. Grundstücken, grundstücksgl. Rechten u. Gebäuden	2 548	7	2 542	2 536
25	Erwerb von übrigem Sachanlagevermögen	5 680	757	4 923	4 700
26	Erwerb von Finanzanlagen	323	–	323	323
27	Baumaßnahmen	36 610	1 622	34 987	33 903
29	Auszahlungen insgesamt	594 406	249 580	344 825	333 317
30	Saldo der laufenden Ein- und Auszahlungen	42 061	11 693	30 368	29 973
31	Saldo der Ein- und Auszahlungen aus Investitionstätigkeit	– 26 594	– 301	– 26 293	– 25 647
32	Finanzmittelüberschuss / -fehlbetrag	15 468	11 392	4 075	4 326
Finanzierungstätigkeit					
33	Einzahlungen aus Finanzierungstätigkeit	4 205	–	4 205	4 073
35	Auszahlungen aus Finanzierungstätigkeit	15 041	3 540	11 501	11 107
37	Saldo der Finanzierungstätigkeit	– 10 835	– 3 540	– 7 295	– 7 034

davon		Gemeinden u. Gemeindever- bände des Landkreises insgesamt	Davon					Lfd. Nr.
amts- angehörige Gemeinden	Amtshaus- halte		Landkreis	kreisange- hörige Gemeinden einschl. Amtshaushalte	davon			
1 000 EUR		EUR je Einwohner						
211	1 255	876	305	572	584	34	204	1
170	1 021	701	239	462	472	28	166	2
5	62	46	22	24	24	1	10	3
36	170	126	43	84	86	6	28	4
–	2	3	1	2	2	–	0	5
–	–	–	–	–	–	–	–	6
1 253	572	353	66	288	287	204	93	7
783	354	245	48	197	197	127	58	8
6 372	282	2 018	1 119	899	892	1 037	46	9
–	–	704	694	10	11	–	–	10
–	–	153	153	–	–	–	–	11
–	–	255	255	–	–	–	–	12
–	–	200	190	10	11	–	–	13
–	–	97	97	–	–	–	–	14
501	57	229	183	46	44	81	9	15
182	30	56	2	55	55	30	5	16
26	15	25	2	23	24	4	2	17
24	15	12	2	10	10	4	2	18
7 862	2 125	3 273	1 491	1 782	1 788	1 279	346	19
1 361	160	321	18	303	305	222	26	22
209	–	18	4	14	13	34	–	23
5	–	15	0	15	16	1	–	24
62	160	34	5	30	30	10	26	25
–	–	2	–	2	2	–	–	26
1 084	–	221	10	212	213	176	–	27
9 223	2 285	3 594	1 509	2 085	2 093	1 501	372	29
– 556	951	254	71	184	188	– 90	155	30
– 496	– 150	– 161	– 2	– 159	– 161	– 81	– 24	31
– 1 052	801	94	69	25	27	– 171	130	32
132	–	25	–	25	26	22	–	33
273	120	91	21	70	70	44	20	35
– 141	– 120	– 66	– 21	– 44	– 44	– 23	– 20	37

3 Einzahlungen und Auszahlungen der Kernhaushalte der Gemeinden und Gemeindeverbände vom 01.01.-31.12.2017
3.27 Einzahlungen Landkreis Uckermark

Lfd. Nr.	Art der Einzahlungen / Auszahlungen	Gemeinden u. Gemeindeverbände des Landkreises insgesamt	Davon		
			Landkreis	kreisangehörige Gemeinden einschl. Amtshaushalte	amtsfreie Gemeinden
1 000 EUR					
1	Steuern und steuerähnliche Abgaben ¹	87 125	–	87 125	70 154
2	Realsteuern	48 839	–	48 839	39 665
3	Grundsteuern	15 562	–	15 562	11 628
4	Gewerbsteuer	33 276	–	33 276	28 037
5	nachrichtlich: Gewerbesteuer (netto) ²	30 006	–	30 006	25 607
6	Gemeindeanteile Gemeinschaftssteuern	37 169	–	37 169	29 693
7	Gemeindeanteil an der Einkommensteuer	31 627	–	31 627	25 006
8	Gemeindeanteil an der Umsatzsteuer	5 542	–	5 542	4 687
9	Sonstige Gemeindesteuern	1 088	–	1 088	768
10	Zuwendungen und allgemeine Umlagen ³	349 622	249 466	100 156	71 426
11	Ausgleichsleistungen und Zuweisungen vom Land	171 909	100 023	71 886	57 845
12	Schlüsselzuweisungen	95 230	38 862	56 368	44 596
13	Allgemeine Umlagen von Gemeinden	69 061	59 687	9 373	–
14	Aufgabenbez. Leistungsbeteiligungen u. Zuweisungen v. Bund	89 864	89 030	834	801
15	Sonstige Transfereinzahlungen	9 440	9 437	3	–
16	Ersatz von sozialen Leistungen außerhalb von Einrichtungen	4 119	4 119	0	–
17	Ersatz von sozialen Leistungen in Einrichtungen	5 269	5 269	–	–
18	Öffentlich-rechtliche Leistungsentgelte	41 944	28 392	13 552	10 096
19	Privatrechtl. Leistungsentgelte, Kostenerstattg. u. Kostenumlagen	75 506	59 200	16 306	8 897
20	Mieten und Pachten	10 431	695	9 736	5 538
21	Verkauf von Vorräten	398	50	348	269
22	Sonstige privatrechtliche Leistungsentgelte	1 769	68	1 701	661
23	Kostenerstattungen, Kostenumlagen ⁴	62 908	58 386	4 522	2 429
24	Kostenerstattungen vom Land	49 313	49 168	145	125
25	Sonstige Einzahlungen aus laufender Verwaltungstätigkeit	6 545	1 174	5 371	4 414
26	Zinsen und sonstige Finanzeinzahlungen	2 954	1	2 952	2 356
27	Zinseinzahlungen	35	1	34	27
28	Einzahlungen aus laufender Verwaltungstätigkeit	573 136	347 670	225 466	167 343
31	Einzahlungen aus Investitionstätigkeit	24 006	5 882	18 124	12 386
32	Investitionszuwendungen	18 336	5 844	12 492	8 600
33	Investitionszuwendungen vom Land	16 817	5 694	11 123	7 862
34	Veräußerg. v. Grundstücken, grundstücksgl. Rechten u. Gebäuden	3 504	10	3 494	2 518
35	Veräußerung von übrigem Sachanlagevermögen	61	28	33	18
36	Veräußerung von Finanzanlagen	–	–	–	–
38	Einzahlungen insgesamt	597 142	353 552	243 590	179 728

1 Ohne Kontenart 605 "Ausgleichsleistungen".

2 Abzgl. Gewerbesteuerumlage

3 Einschl. Kontenart 605 "Ausgleichsleistungen".

4 Einschl. Erstattungen sozialer Leistungen

davon		Gemeinden u. Gemeindever- bände des Landkreises insgesamt	Davon					Lfd. Nr.
amts- angehörige Gemeinden	Amtshaus- halte		Landkreis	kreisange- hörige Gemeinden einschl. Amtshaushalte	davon			
		amtsfreie Gemeinden			amts- angehörige Gemeinden	Amtshaus- halte		
1 000 EUR		EUR je Einwohner						
16 971	-	722	-	722	758	605	-	1
9 174	-	405	-	405	428	327	-	2
3 935	-	129	-	129	126	140	-	3
5 239	-	276	-	276	303	187	-	4
4 399	-	249	-	249	277	157	-	5
7 476	-	308	-	308	321	266	-	6
6 621	-	262	-	262	270	236	-	7
855	-	46	-	46	51	30	-	8
321	-	9	-	9	8	11	-	9
16 214	12 517	2 898	2 068	830	772	578	446	10
13 048	993	1 425	829	596	625	465	35	11
11 772	-	789	322	467	482	419	-	12
-	9 373	572	495	78	-	-	334	13
11	22	745	738	7	9	-	1	14
3	0	78	78	0	-	0	0	15
-	0	34	34	0	-	-	0	16
-	-	44	44	-	-	-	-	17
2 610	845	348	235	112	109	93	30	18
6 572	838	626	491	135	96	234	30	19
4 193	4	86	6	81	60	149	0	20
8	71	3	0	3	3	0	3	21
1 005	35	15	1	14	7	36	1	22
1 366	728	521	484	37	26	49	26	23
5	16	409	408	1	1	0	1	24
915	42	54	10	45	48	33	2	25
596	1	24	0	24	25	21	0	26
6	1	0	0	0	0	0	0	27
43 881	14 243	4 751	2 882	1 869	1 808	1 564	508	28
5 647	91	199	49	150	134	201	3	31
3 813	79	152	48	104	93	136	3	32
3 185	76	139	47	92	85	114	3	33
976	-	29	0	29	27	35	-	34
8	7	1	0	0	0	0	0	35
-	-	-	-	-	-	-	-	36
49 528	14 334	4 950	2 931	2 019	1 941	1 765	511	38

3 Einzahlungen und Auszahlungen der Kernhaushalte der Gemeinden und Gemeindeverbände vom 01.01.-31.12.2017

3.28 Auszahlungen Landkreis Uckermark

Lfd. Nr.	Art der Einzahlungen / Auszahlungen	Gemeinden u. Gemeindeverbände des Landkreises insgesamt	Davon		
			Landkreis	kreisangehörige Gemeinden einschl. Amtshaushalte	amtsfreie Gemeinden
1 000 EUR					
1	Personalauszahlungen	111 517	46 244	65 273	50 057
2	Dienstbezüge	90 032	37 570	52 462	40 188
3	Beiträge zu Versorgungskassen	4 594	1 787	2 807	2 210
4	Beiträge zur gesetzlichen Sozialversicherung	16 658	6 761	9 898	7 564
5	Beihilfen, Unterstützungsleistungen für Beschäftigte	231	126	105	95
6	Versorgungsauszahlungen	–	–	–	–
7	Sach- und Dienstleistungen	56 612	12 755	43 857	32 038
8	Unterhaltung sowie Bewirtschaftung d. Grundstücke, baulichen Anlagen und des sonstigen Vermögens.....	40 847	9 606	31 241	23 724
9	Transferauszahlungen, sonstige Auszahlungen aus laufender Verwaltungstätigkeit.....	372 426	277 978	94 449	66 424
	Sozialtransferauszahlungen und aufgabenbezogene Leistungsbeteiligung.....	193 876	193 865	11	11
10	Leistungen der Grundsicherung für Arbeitssuchende (SGB II)	114 090	114 090	–	–
11	Leistungen der Sozialhilfe (SGB XII)	48 164	48 164	–	–
12	Leistungen der Kinder- und Jugendhilfe (SGB VIII)	24 095	24 095	–	–
13	Sonstige Sozialleistungen	7 527	7 516	11	11
14	Zuschüsse für lfd. Zwecke an öffentliche, private Unternehmen u. übrige Bereiche.....	38 248	27 957	10 291	10 030
15	Erstattungen für lfd. Zwecke an öffentliche, private Unternehmen u. übrige Bereiche.....	30 609	28 929	1 680	1 415
16	Zinsen und sonstige Finanzauszahlungen	2 813	142	2 671	1 745
17	Zinsauszahlungen	2 001	128	1 873	1 022
18	Auszahlungen aus laufender Verwaltungstätigkeit	543 368	337 119	206 249	150 264
19	Auszahlungen aus Investitionstätigkeit	31 841	6 522	25 319	17 637
20	Zuweisungen und Zuschüsse für Investitionen	3 917	1 866	2 051	2 035
21	Erwerb v. Grundstücken, grundstücksgl. Rechten u. Gebäuden	560	28	532	402
22	Erwerb von übrigem Sachanlagevermögen	4 112	1 462	2 650	1 911
23	Erwerb von Finanzanlagen	25	25	–	–
24	Baumaßnahmen	23 227	3 141	20 086	13 288
25	Auszahlungen insgesamt	575 209	343 641	231 568	167 900
26	Saldo der laufenden Ein- und Auszahlungen	29 768	10 551	19 217	17 079
27	Saldo der Ein- und Auszahlungen aus Investitionstätigkeit	– 7 835	– 640	– 7 195	– 5 251
28	Finanzmittelüberschuss / -fehlbetrag	21 933	9 911	12 022	11 828
	Finanzierungstätigkeit				
29	Einzahlungen aus Finanzierungstätigkeit	3 040	–	3 040	2 724
30	Auszahlungen aus Finanzierungstätigkeit	8 119	406	7 712	5 036
31	Saldo der Finanzierungstätigkeit	– 5 079	– 406	– 4 672	– 2 312

davon		Gemeinden u. Gemeindever- bände des Landkreises insgesamt	Davon					Lfd. Nr.
amts- angehörige Gemeinden	Amtshaus- halte		Landkreis	kreisange- hörige Gemeinden einschl. Amtshaushalte	davon			
1 000 EUR		EUR je Einwohner						
5 537	9 679	924	383	541	541	197	345	1
4 499	7 775	746	311	435	434	160	277	2
152	445	38	15	23	24	5	16	3
886	1 448	138	56	82	82	32	52	4
0	10	2	1	1	1	0	0	5
–	–	–	–	–	–	–	–	6
9 521	2 298	469	106	364	346	339	82	7
6 421	1 095	339	80	259	256	229	39	8
26 960	1 064	3 087	2 304	783	718	961	38	9
–	–	1 607	1 607	0	0	–	–	10
–	–	946	946	–	–	–	–	11
–	–	399	399	–	–	–	–	12
–	–	200	200	–	–	–	–	13
–	–	62	62	0	0	–	–	14
214	47	317	232	85	108	8	2	15
184	82	254	240	14	15	7	3	16
921	5	23	1	22	19	33	0	17
846	4	17	1	16	11	30	0	18
42 940	13 045	4 504	2 794	1 710	1 623	1 530	465	19
7 058	625	264	54	210	191	252	22	22
10	5	32	15	17	22	0	0	23
130	–	5	–	4	4	5	–	24
312	427	34	12	22	21	11	15	25
–	–	0	0	–	–	–	–	26
6 605	192	193	26	166	144	235	7	27
49 998	13 670	4 768	2 849	1 920	1 814	1 782	487	29
941	1 197	247	88	159	184	34	43	30
– 1 411	– 533	– 65	– 5	– 60	– 57	– 50	– 19	31
– 470	664	182	82	100	128	– 17	24	32
316	–	25	–	25	29	11	–	33
2 630	46	67	3	64	54	94	2	35
– 2 315	– 46	– 42	– 3	– 39	– 25	– 82	– 2	37

Das Amt für Statistik Berlin-Brandenburg

Das Amt für Statistik Berlin-Brandenburg ist für beide Länder die zentrale Dienstleistungseinrichtung auf dem Gebiet der amtlichen Statistik. Das Amt erbringt Serviceleistungen im Bereich Information und Analyse für die breite Öffentlichkeit, für alle gesellschaftlichen Gruppen sowie für Kunden aus Verwaltung und Politik, Wirtschaft und Wissenschaft. Kerngeschäft des Amtes ist die Durchführung der gesetzlich angeordneten amtlichen Statistiken für Berlin und Brandenburg. Das Amt erhebt die Daten, bereitet sie auf, interpretiert und analysiert sie und veröffentlicht die Ergebnisse. Die Grundversorgung aller Nutzer mit statistischen Informationen erfolgt unentgeltlich, im Wesentlichen über das Internet und den Informationsservice. Daneben werden nachfrage- und zielgruppenorientierte Standardauswertungen zu Festpreisen angeboten. Kundenspezifische Aufbereitung / Beratung zu kostendeckenden Preisen ergänzt das Spektrum der Informationsbereitstellung.

Amtliche Statistik im Verbund

Die Statistiken werden bundesweit nach einheitlichen Konzepten, Methoden und Verfahren arbeitsteilig erstellt. Die statistischen Ämter der Länder sind dabei grundsätzlich für die Durchführung der Erhebungen, für die Aufbereitung und Veröffentlichung der Länderergebnisse zuständig. Durch diese Kooperation in einem „Statistikverbund“ entstehen für alle Länder vergleichbare und zu einem Bundesergebnis zusammenführbare Erhebungsergebnisse.

Produkte und Dienstleistungen

Informationsservice

info@statistik-bbb.de
mit statistischen Informationen für jedermann und Beratung sowie maßgeschneiderte Aufbereitungen von Daten über Berlin und Brandenburg. Auskunft, Beratung, Pressedienst sowie Fachbibliothek.

Standort Potsdam

Steinstraße 104 – 106, 14480 Potsdam
Tel. 0331 8173 - 1777
Fax 030 9028 - 4091
Mo – Do 9 – 15 Uhr, Fr 9 – 14 Uhr

Standort Berlin

Alt-Friedrichsfelde 60, 10315 Berlin
Bibliothek
Tel. 030 9021 - 3540
Mo – Do 9 – 15 Uhr, Fr 9 – 14 Uhr

Internet-Angebot

www.statistik-berlin-brandenburg.de
mit aktuellen Daten, Pressemitteilungen, Statistischen Berichten zum kostenlosen Herunterladen, regionalstatistischen Informationen, Wahlstatistiken und -analysen sowie einem Überblick über das gesamte Leistungsspektrum des Amtes.

Statistische Jahrbücher

mit einer Vielzahl von Tabellen aus nahezu allen Arbeitsgebieten der amtlichen Statistik.

Statistische Berichte

mit Ergebnissen der einzelnen Statistiken in Tabellen in tiefer sachlicher Gliederung und Grafiken zur Veranschaulichung von Entwicklungen und Strukturen.

Datenangebot aus dem Sachgebiet

Informationen zu dieser Veröffentlichung

Referat 21
Tel. 0331 8173 - 1211
Fax 0331 27548 - 1063
finanzstatistik@statistik-bbb.de

Weitere Veröffentlichungen zum Thema

Statistische Berichte:

- Schulden der öffentlichen Haushalte und der öffentlich bestimmten Fonds, Einrichtungen und wirtschaftlichen Unternehmen im Land Brandenburg, jährlich, L III 1

Hinweise auf andere Veröffentlichungen

Statistisches Bundesamt
Fachserie 14, Reihe 2

- Vierteljährliche Kassenergebnisse des öffentlichen Gesamthaushalts
Fachserie 14, Reihe 5
- Schulden der öffentlichen Haushalte

Diese Veröffentlichung des Statistischen Bundesamtes steht im Internet (www.destatis.de) im Bereich *Publikationen*