

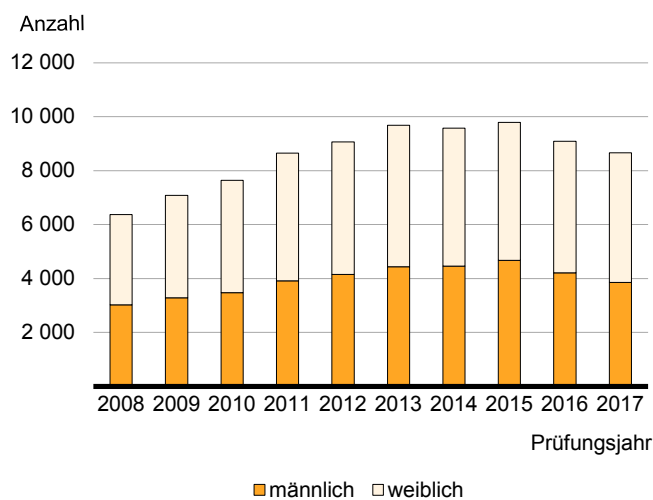
Statistischer Bericht

B III 3 – j / 17

┌ Akademische und staatliche Abschlussprüfungen im **Land Brandenburg** **Prüfungsjahr 2017**

Teil 2: Ausführliche Ergebnisse

**Bestandene Abschlussprüfungen im Land Brandenburg
2008 bis 2017 nach Geschlecht**



Impressum

Statistischer Bericht
B III 3 – j / 17

Erscheinungsfolge: jährlich
Erschienen im **Mai 2018**

Herausgeber

Amt für Statistik Berlin-Brandenburg
Steinstraße 104 - 106
14480 Potsdam
info@statistik-bbb.de
www.statistik-berlin-brandenburg.de

Tel. 0331 8173 - 1777
Fax 030 9028 - 4091

Zeichenerklärung

- 0 weniger als die Hälfte von 1
in der letzten besetzten Stelle,
jedoch mehr als nichts
- nichts vorhanden
- ... Angabe fällt später an
- () Aussagewert ist eingeschränkt
- / Zahlenwert nicht sicher genug
- Zahlenwert unbekannt oder
geheim zu halten
- x Tabellenfach gesperrt
- p vorläufige Zahl
- r berichtigte Zahl
- s geschätzte Zahl

Amt für Statistik Berlin-Brandenburg,
Potsdam, 2018



*Dieses Werk ist unter einer Creative Commons Lizenz
vom Typ Namensnennung 3.0 Deutschland zugänglich.
Um eine Kopie dieser Lizenz einzusehen, konsultieren Sie
<http://creativecommons.org/licenses/by/3.0/de/>*

Inhaltsverzeichnis

	Seite		Seite
Metadaten zu dieser Statistik (externer Link)			
Grafiken			
1 Bestandene Abschlussprüfungen nach Erst- bzw. weiterem Studium im Land Brandenburg in den Prüfungsjahren 2008 bis 2017	6		
2 Bestandene Bachelor- und Masterab- schlüsse im Land Brandenburg in den Prü- fungsjahren 2008 bis 2017	7		
3 Bestandene Abschlussprüfungen in der Prü- fungsgruppe Universitärer Abschluss im Land Brandenburg im Prüfungsjahr 2017	8		
4 Bestandene Abschlussprüfungen im Land Brandenburg im Prüfungsjahr 2017 nach Fächergruppen	17		
Tabellen			
1 Bestandene Abschlussprüfungen im Land Brandenburg in den Prüfungsjahren 2008 bis 2017 nach Prüfungsgruppen	4	5 Bestandene Lehramtsprüfungen im Land Brandenburg im Prüfungsjahr 2017 nach Fächergruppen, Fachsemestern und Hochschulen	23
2 Bestandene Abschlussprüfungen im Land Brandenburg im Prüfungsjahr 2017 nach Hochschularten und Prüfungsgruppen	8	Anlagen	
3 Bestandene Abschlussprüfungen im Land Brandenburg im Prüfungsjahr 2017 nach Fächer- und Prüfungsgruppen und Hoch- schularten	9	1 Hochschulen im Land Brandenburg nach der Trägerschaft	26
4 Bestandene Abschlussprüfungen nach Erst- studium im Land Brandenburg im Prüfungs- jahr 2017 nach Fächer- und Prüfungsgruppen, Fachsemestern und Hochschularten (ohne Lehramt)	18	2 Zuordnung der Abschlussprüfungen zu den Prüfungsgruppen in der bundeseinheitlichen Studenten- und Prüfungsstatistik (Stand Wintersemester 2016/2017)	27

1 Bestandene Abschlussprüfungen im Land Brandenburg in den Prüfungsjahren 2008 bis 2017 nach Prüfungsgruppen

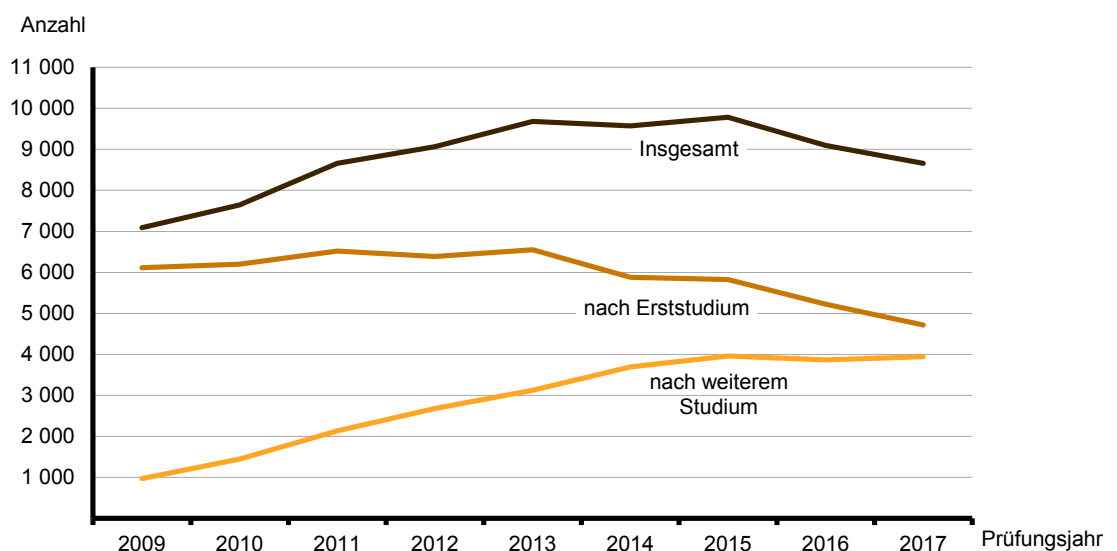
Lfd. Nr.	Prüfungsjahr	Insgesamt	Darunter				
			Universitärer Abschluss (ohne Lehramtsprüfungen)	darunter		Promotion	Lehramtsprüfungen
				Bachelorabschluss	Masterabschluss		
Bestandene Prüfungen insgesamt							
1	2008	6 374	2 732	657	464	331	687
2	2009	7 088	3 092	980	523	355	799
3	2010	7 647	3 484	1346	508	328	930
4	2011	8 656	3 942	1740	792	386	927
5	2012	9 067	4 268	2046	1124	384	903
6	2013	9 679	4 803	2383	1411	357	1055
7	2014	9 575	4 781	2196	1780	435	872
8	2015	9 786	4 858	2373	1925	422	936
9	2016	9 094	4 618	2192	1937	394	809
10	2017	8 662	4 377	1974	2032	439	910
Bestandene Prüfungen von Frauen							
11	2008	3 344	1 528	385	233	140	532
12	2009	3 804	1 726	569	261	154	618
13	2010	4 171	2 014	808	294	142	698
14	2011	4 743	2 299	1051	458	161	700
15	2012	4 909	2 490	1248	652	152	658
16	2013	5 239	2 744	1384	817	151	769
17	2014	5 108	2 719	1244	1021	171	629
18	2015	5 112	2 686	1358	1042	168	662
19	2016	4 883	2 589	1229	1086	176	566
20	2017	4 809	2 517	1124	1195	196	636
Bestandene Prüfungen von Ausländern insgesamt							
21	2008	710	528	141	235	79	4
22	2009	754	531	176	206	80	11
23	2010	760	547	197	210	95	11
24	2011	885	592	173	294	89	12
25	2012	881	626	201	339	97	10
26	2013	850	574	185	314	75	21
27	2014	1044	711	209	435	128	18
28	2015	1085	718	236	448	114	22
29	2016	1026	696	223	434	103	19
30	2017	1087	735	188	511	114	23
Bestandene Prüfungen von ausländischen Frauen							
31	2008	410	335	93	133	30	3
32	2009	414	310	97	117	35	8
33	2010	429	330	125	124	42	7
34	2011	497	365	116	170	38	11
35	2012	498	381	137	197	41	8
36	2013	494	357	122	178	35	17
37	2014	597	439	148	249	50	15
38	2015	586	412	161	228	46	16
39	2016	576	401	153	222	45	15
40	2017	650	469	128	322	52	18

Darunter								Lfd. Nr.
darunter		Künste- rischer Abschluss	darunter		Fachhoch- schul- abschluss	darunter		
Bachelor- abschluss	Master- abschluss		Bachelor- abschluss	Master- abschluss		Bachelor- abschluss	Master- abschluss	
Bestandene Prüfungen insgesamt								
300	16	79	–	–	2 513	576	174	1
353	86	113	–	5	2 665	871	209	2
440	199	88	–	8	2 804	1236	249	3
426	326	98	4	5	3 262	1763	414	4
440	376	115	10	10	3 339	1948	580	5
531	376	120	29	13	3 299	1875	748	6
462	387	140	39	20	3 332	1967	880	7
486	441	156	65	20	3 366	2042	915	8
397	406	125	74	22	3 133	1890	905	9
516	390	119	77	27	2 802	1657	852	10
Bestandene Prüfungen von Frauen								
220	13	36	–	–	1 088	282	76	11
260	72	52	–	3	1 216	444	87	12
326	161	36	–	6	1 275	543	103	13
324	253	51	4	2	1 507	802	196	14
314	288	47	4	5	1 530	866	252	15
388	278	58	11	10	1 501	826	331	16
327	283	60	12	12	1 520	903	377	17
325	330	78	29	14	1 499	916	379	18
277	283	75	40	15	1 472	927	405	19
366	267	53	37	14	1 397	851	407	20
Bestandene Prüfungen von Ausländern insgesamt								
4	–	5	–	–	92	21	27	21
5	–	17	–	1	97	31	27	22
7	3	5	–	1	102	39	30	23
7	3	17	–	–	161	78	48	24
7	3	11	–	1	129	58	45	25
14	5	11	3	2	168	92	62	26
15	3	16	5	2	171	95	71	27
14	8	19	7	2	212	109	99	28
9	10	19	9	5	189	99	88	29
13	10	20	12	5	195	98	94	30
Bestandene Prüfungen von ausländischen Frauen								
3	–	3	–	–	37	5	10	31
3	–	11	–	1	42	15	7	32
4	2	2	–	1	48	17	18	33
7	2	8	–	–	67	33	18	34
7	1	4	–	–	63	28	21	35
12	4	3	–	1	82	46	32	36
12	3	9	2	2	84	50	32	37
9	7	10	3	2	102	56	44	38
5	10	12	6	2	103	56	46	39
10	8	11	8	3	100	50	48	40

1 Bestandene Abschlussprüfungen im Land Brandenburg in den Prüfungsjahren 2008 bis 2017 nach Prüfungsgruppen

Lfd. Nr.	Prüfungsjahr	Insgesamt	Darunter				
			Universitärer Abschluss (ohne Lehramtsprüfungen)	darunter		Promotion	Lehramtsprüfungen
				Bachelorabschluss	Masterabschluss		
Bestandene Prüfungen als Erstabschluss							
41	2008	5 538	2 413	650	200	-	632
42	2009	6 115	2 759	969	272	-	713
43	2010	6 200	2 908	1334	-	-	706
44	2011	6 523	3 076	1723	-	-	572
45	2012	6 386	3 070	2017	-	-	503
46	2013	6 550	3 307	2351	-	-	651
47	2014	5 882	2 938	2170	-	-	454
48	2015	5 826	2 877	2339	-	-	466
49	2016	5 227	2 613	2151	-	-	380
50	2017	4 715	2 279	1925	-	-	484
Bestandene Prüfungen als weiterer Abschluss							
51	2008	836	319	7	264	331	55
52	2009	973	333	11	251	355	86
53	2010	1 447	576	12	508	328	224
54	2011	2 133	866	17	792	386	355
55	2012	2 681	1198	29	1124	384	400
56	2013	3 129	1496	32	1411	357	404
57	2014	3 693	1843	26	1780	435	418
58	2015	3 960	1981	34	1925	422	470
59	2016	3 867	2005	41	1937	394	429
60	2017	3 947	2098	49	2032	439	426

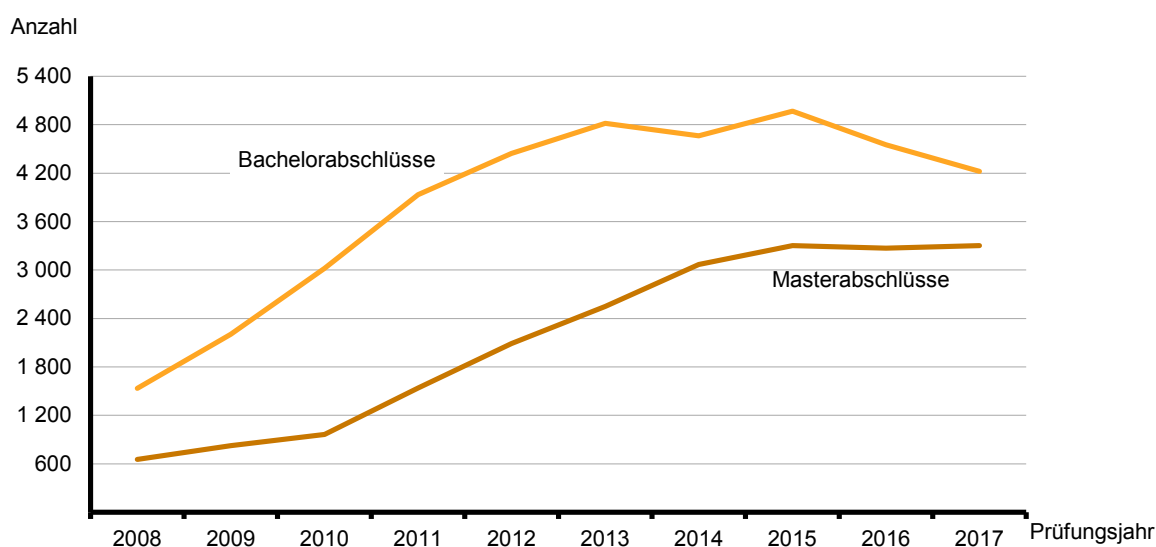
1 Bestandene Abschlussprüfungen nach Erst- bzw. weiterem Studium im Land Brandenburg in den Prüfungsjahren 2008 bis 2017



Darunter								Lfd. Nr.
darunter		Künstlerischer Abschluss	darunter		Fachhochschul- abschluss	darunter		
Bachelor- abschluss	Master- abschluss		Bachelor- abschluss	Master- abschluss		Bachelor- abschluss	Master- abschluss	

Bestandene Prüfungen als Erstabschluss									
277	-	69	-	-	2 424	572	115	41	
335	42	89	-	-	2 554	866	132	42	
415	-	68	-	-	2 518	1226	-	43	
397	-	81	3	-	2 794	1745	-	44	
416	-	92	10	-	2 721	1934	-	45	
503	-	89	28	-	2 503	1853	-	46	
431	-	87	27	-	2 403	1944	-	47	
457	-	106	51	-	2 377	1994	-	48	
374	-	73	55	-	2 161	1846	-	49	
480	-	61	58	-	1 891	1628	-	50	
Bestandene Prüfungen als weiterer Abschluss									
23	16	10	-	-	89	4	59	51	
18	44	24	-	5	111	5	77	52	
25	199	20	-	8	286	10	249	53	
29	326	17	1	5	468	18	414	54	
24	376	23	-	10	618	14	580	55	
28	376	31	1	13	796	22	748	56	
31	387	53	12	20	929	23	880	57	
29	441	50	14	20	989	48	915	58	
23	406	52	19	22	972	44	905	59	
36	390	58	19	27	911	29	852	60	

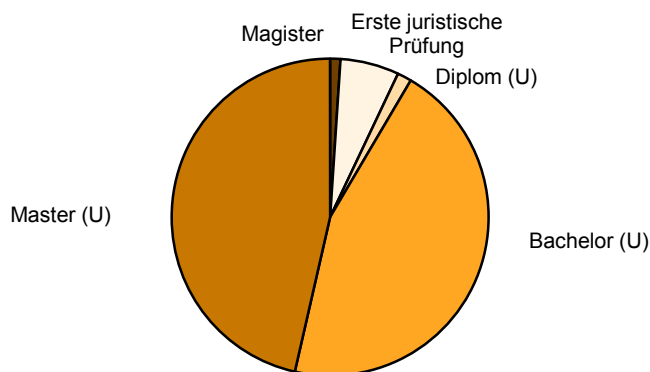
2 Bestandene Bachelor- und Masterabschlüsse im Land Brandenburg in den Prüfungsjahren 2008 bis 2017



2 Bestandene Abschlussprüfungen im Land Brandenburg im Prüfungsjahr 2017 nach Hochschularten und Prüfungsgruppen

Prüfungsgruppe — i-insgesamt w-weiblich		Insgesamt	Davon nach Studium an			
			Universitäten	Fachhoch- schulen (ohne VerwFH)	Verwaltungs- fachhoch- schulen	Sonstiger deutscher Hochschule
Bestandene Abschlussprüfungen insgesamt	i	8 662	6 330	2 035	295	2
	w	4 809	3 634	1 041	133	1
davon						
Universitärer Abschluss (ohne Lehramtsprüfungen)	i	4 377	4 377	–	–	–
	w	2 517	2 517	–	–	–
darunter						
Bachelorabschluss	i	1 974	1 974	–	–	–
	w	1 124	1 124	–	–	–
Masterabschluss	i	2 032	2 032	–	–	–
	w	1 195	1 195	–	–	–
Promotionen	i	439	439	–	–	–
	w	196	196	–	–	–
Lehramt	i	910	910	–	–	–
	w	636	636	–	–	–
darunter						
Bachelorabschluss	i	516	516	–	–	–
	w	366	366	–	–	–
Masterabschluss	i	390	390	–	–	–
	w	267	267	–	–	–
Künstlerischer Abschluss	i	119	119	–	–	–
	w	53	53	–	–	–
darunter						
Bachelorabschluss	i	77	77	–	–	–
	w	37	37	–	–	–
Masterabschluss	i	27	27	–	–	–
	w	14	14	–	–	–
Fachhochschulabschluss	i	2 802	470	2 035	295	2
	w	1 397	222	1 041	133	1
darunter						
Bachelorabschluss	i	1 657	315	1 226	116	–
	w	851	163	647	41	–
Masterabschluss	i	852	154	698	–	–
	w	407	58	349	–	–
Sonstiger Abschluss	i	15	15	–	–	–
	w	10	10	–	–	–

3 Bestandene Abschlussprüfungen in der Prüfungsgruppe Universitärer Abschluss im Land Brandenburg im Prüfungsjahr 2017



3 Bestandene Abschlussprüfungen im Land Brandenburg im Prüfungsjahr 2017 nach Fächer- und Prüfungsgruppen und Hochschularten

Fächergruppe des 1. Studienfaches — Prüfungsgruppe	Bestandene Abschlussprüfungen		Davon als				
	ins- gesamt	darunter Ausländer	Erstabschluss		weiterer Abschluss		
			ins- gesamt	darunter Ausländer	ins- gesamt	darunter Ausländer	
			Universitäten				
Geisteswissenschaften	i	1 561	193	679	38	882	155
	w	1 175	163	521	33	654	130
Universitärer Abschluss	i	973	161	412	31	561	130
(ohne Lehramtsprüfungen)	w	749	140	322	27	427	113
darunter							
Bachelorabschluss	i	398	32	385	28	13	4
	w	310	27	303	25	7	2
Masterabschluss	i	547	125	–	–	547	125
	w	419	110	–	–	419	110
Promotionen	i	71	14	–	–	71	14
	w	40	8	–	–	40	8
Lehramt	i	492	16	253	7	239	9
	w	367	13	191	6	176	7
darunter							
Bachelorabschluss	i	272	10	253	7	19	3
	w	207	8	191	6	16	2
Masterabschluss	i	220	6	–	–	220	6
	w	160	5	–	–	160	5
Künstlerischer Abschluss	i	25	2	14	–	11	2
	w	19	2	8	–	11	2
darunter							
Bachelorabschluss	i	14	–	14	–	–	–
	w	8	–	8	–	–	–
Masterabschluss	i	11	2	–	–	11	2
	w	11	2	–	–	11	2
Sport	i	171	11	101	1	70	10
	w	74	3	38	–	36	3
Universitärer Abschluss	i	76	8	64	1	12	7
(ohne Lehramtsprüfungen)	w	23	2	19	–	4	2
darunter							
Bachelorabschluss	i	64	1	63	1	1	–
	w	19	–	19	–	–	–
Masterabschluss	i	11	7	–	–	11	7
	w	4	2	–	–	4	2
Promotionen	i	9	3	–	–	9	3
	w	5	1	–	–	5	1
Lehramt	i	86	–	37	–	49	–
	w	46	–	19	–	27	–
darunter							
Bachelorabschluss	i	42	–	37	–	5	–
	w	21	–	19	–	2	–
Masterabschluss	i	44	–	–	–	44	–
	w	25	–	–	–	25	–

3 Bestandene Abschlussprüfungen im Land Brandenburg im Prüfungsjahr 2017 nach Fächer- und Prüfungsgruppen und Hochschularten

Fächergruppe des 1. Studienfaches — Prüfungsgruppe		Bestandene Abschlussprüfungen		Davon als			
		ins- gesamt	darunter Ausländer	Erstabschluss		weiterer Abschluss	
				ins- gesamt	darunter Ausländer	ins- gesamt	darunter Ausländer
Rechts-, Wirtschafts- und Sozial- wissenschaften	i	2 393	304	1 459	137	934	167
	w	1 399	197	869	85	530	112
Universitärer Abschluss	i	2 002	284	1 263	132	739	152
(ohne Lehramtsprüfungen)	w	1 165	184	728	83	437	101
darunter							
Bachelorabschluss	i	987	124	970	116	17	8
	w	579	81	566	74	13	7
Masterabschluss	i	708	130	–	–	708	130
	w	417	87	–	–	417	87
Promotionen	i	100	12	–	–	100	12
	w	42	8	–	–	42	8
Lehramt	i	81	1	59	1	22	–
	w	65	1	51	1	14	–
darunter							
Bachelorabschluss	i	64	1	59	1	5	–
	w	55	1	51	1	4	–
Masterabschluss	i	17	–	–	–	17	–
	w	10	–	–	–	10	–
Fachhochschulabschluss	i	200	7	137	4	63	3
	w	119	4	90	1	29	3
darunter							
Bachelorabschluss	i	139	5	137	4	2	1
	w	92	2	90	1	2	1
Masterabschluss	i	61	2	–	–	61	2
	w	27	2	–	–	27	2
Sonstiger Abschluss	i	10	–	–	–	10	–
	w	8	–	–	–	8	–
Mathematik, Naturwissenschaften	i	820	95	313	11	507	84
	w	445	51	166	8	279	43
Universitärer Abschluss	i	390	19	170	7	220	12
(ohne Lehramtsprüfungen)	w	207	13	79	5	128	8
darunter							
Bachelorabschluss	i	151	8	146	7	5	1
	w	78	6	74	5	4	1
Masterabschluss	i	214	10	–	–	214	10
	w	124	7	–	–	124	7
Promotionen	i	179	69	–	–	179	69
	w	84	32	–	–	84	32
Lehramt	i	177	3	105	1	72	2
	w	112	3	64	1	48	2
darunter							
Bachelorabschluss	i	108	1	104	1	4	–
	w	66	1	63	1	3	–
Masterabschluss	i	68	2	–	–	68	2
	w	45	2	–	–	45	2
Fachhochschulabschluss	i	69	4	38	3	31	1
	w	40	3	23	2	17	1
darunter							
Bachelorabschluss	i	38	3	38	3	–	–
	w	23	2	23	2	–	–
Masterabschluss	i	31	1	–	–	31	1
	w	17	1	–	–	17	1
Sonstiger Abschluss	i	5	–	–	–	5	–
	w	2	–	–	–	2	–

3 Bestandene Abschlussprüfungen im Land Brandenburg im Prüfungsjahr 2017 nach Fächer- und Prüfungsgruppen und Hochschularten

Fächergruppe des 1. Studienfaches — Prüfungsgruppe		Bestandene Abschlussprüfungen		Davon als			
		ins- gesamt	darunter Ausländer	Erstabschluss		weiterer Abschluss	
				ins- gesamt	darunter Ausländer	ins- gesamt	darunter Ausländer
Humanmedizin/Gesundheits-	i	37	1	27	1	10	–
wissenschaften	w	31	1	22	1	9	–
Universitärer Abschluss	i	8	–	–	–	8	–
(ohne Lehramtsprüfungen)	w	8	–	–	–	8	–
darunter							
Masterabschluss	i	8	–	–	–	8	–
	w	8	–	–	–	8	–
Promotionen	i	1	–	–	–	1	–
	w	–	–	–	–	–	–
Fachhochschulabschluss	i	28	1	27	1	1	–
	w	23	1	22	1	1	–
darunter							
Bachelorabschluss	i	28	1	27	1	1	–
	w	23	1	22	1	1	–
Agrar-, Forst- und Ernährungs-	i	59	5	17	–	42	5
wissenschaften, Veterinärmedizin	w	52	4	16	–	36	4
Universitärer Abschluss	i	35	2	17	–	18	2
(ohne Lehramtsprüfungen)	w	32	2	16	–	16	2
darunter							
Bachelorabschluss	i	22	1	17	–	5	1
	w	21	1	16	–	5	1
Masterabschluss	i	13	1	–	–	13	1
	w	11	1	–	–	11	1
Promotionen	i	24	3	–	–	24	3
	w	20	2	–	–	20	2
Ingenieurwissenschaften	i	1 126	299	455	40	671	259
	w	382	134	137	16	245	118
Universitärer Abschluss	i	892	261	352	22	540	239
(ohne Lehramtsprüfungen)	w	332	128	117	13	215	115
darunter							
Bachelorabschluss	i	352	22	344	21	8	1
	w	117	13	114	13	3	–
Masterabschluss	i	531	238	–	–	531	238
	w	212	115	–	–	212	115
Promotionen	i	54	13	–	–	54	13
	w	5	1	–	–	5	1
Lehramt	i	26	–	11	–	15	–
	w	17	–	6	–	11	–
darunter							
Bachelorabschluss	i	12	–	11	–	1	–
	w	7	–	6	–	1	–
Masterabschluss	i	14	–	–	–	14	–
	w	10	–	–	–	10	–
Fachhochschulabschluss	i	154	25	92	18	62	7
	w	28	5	14	3	14	2
darunter							
Bachelorabschluss	i	92	18	92	18	–	–
	w	14	3	14	3	–	–
Masterabschluss	i	62	7	–	–	62	7
	w	14	2	–	–	14	2

3 Bestandene Abschlussprüfungen im Land Brandenburg im Prüfungsjahr 2017 nach Fächer- und Prüfungsgruppen und Hochschularten

Fächergruppe des 1. Studienfaches — Prüfungsgruppe	Bestandene Abschlussprüfungen		Davon als				
	ins- gesamt	darunter Ausländer	Erstabschluss		weiterer Abschluss		
			ins- gesamt	darunter Ausländer	ins- gesamt	darunter Ausländer	
Hochschulen insgesamt							
Geisteswissenschaften	i	1 647	200	756	45	891	155
	w	1 233	167	573	37	660	130
Universitärer Abschluss	i	973	161	412	31	561	130
(ohne Lehramtsprüfungen)	w	749	140	322	27	427	113
darunter							
Bachelorabschluss	i	398	32	385	28	13	4
	w	310	27	303	25	7	2
Masterabschluss	i	547	125	–	–	547	125
	w	419	110	–	–	419	110
Promotionen	i	71	14	–	–	71	14
	w	40	8	–	–	40	8
Lehramt	i	492	16	253	7	239	9
	w	367	13	191	6	176	7
darunter							
Bachelorabschluss	i	272	10	253	7	19	3
	w	207	8	191	6	16	2
Masterabschluss	i	220	6	–	–	220	6
	w	160	5	–	–	160	5
Künstlerischer Abschluss	i	25	2	14	–	11	2
	w	19	2	8	–	11	2
darunter							
Bachelorabschluss	i	14	–	14	–	–	–
	w	8	–	8	–	–	–
Masterabschluss	i	11	2	–	–	11	2
	w	11	2	–	–	11	2
Fachhochschulabschluss	i	86	7	77	7	9	–
	w	58	4	52	4	6	–
darunter							
Bachelorabschluss	i	79	7	77	7	2	–
	w	54	4	52	4	2	–
Masterabschluss	i	7	–	–	–	7	–
	w	4	–	–	–	4	–
Sport	i	187	11	117	1	70	10
	w	84	3	48	–	36	3
Universitärer Abschluss	i	76	8	64	1	12	7
(ohne Lehramtsprüfungen)	w	23	2	19	–	4	2
darunter							
Bachelorabschluss	i	64	1	63	1	1	–
	w	19	–	19	–	–	–
Masterabschluss	i	11	7	–	–	11	7
	w	4	2	–	–	4	2
Promotionen	i	9	3	–	–	9	3
	w	5	1	–	–	5	1
Lehramt	i	86	–	37	–	49	–
	w	46	–	19	–	27	–
darunter							
Bachelorabschluss	i	42	–	37	–	5	–
	w	21	–	19	–	2	–
Masterabschluss	i	44	–	–	–	44	–
	w	25	–	–	–	25	–
Fachhochschulabschluss	i	16	–	16	–	–	–
	w	10	–	10	–	–	–
darunter							
Bachelorabschluss	i	16	–	16	–	–	–
	w	10	–	10	–	–	–

3 Bestandene Abschlussprüfungen im Land Brandenburg im Prüfungsjahr 2017 nach Fächer- und Prüfungsgruppen und Hochschularten

Fächergruppe des 1. Studienfaches — Prüfungsgruppe		Bestandene Abschlussprüfungen		Davon als			
		ins- gesamt	darunter Ausländer	Erstabschluss		weiterer Abschluss	
				ins- gesamt	darunter Ausländer	ins- gesamt	darunter Ausländer
Rechts-, Wirtschafts- und Sozial- wissenschaften	i	3 507	347	2 292	163	1 215	184
	w	2 087	228	1 374	103	713	125
Universitärer Abschluss	i	2 002	284	1 263	132	739	152
(ohne Lehramtsprüfungen)	w	1 165	184	728	83	437	101
darunter							
Bachelorabschluss	i	987	124	970	116	17	8
	w	579	81	566	74	13	7
Masterabschluss	i	708	130	–	–	708	130
	w	417	87	–	–	417	87
Promotionen	i	100	12	–	–	100	12
	w	42	8	–	–	42	8
Lehramt	i	81	1	59	1	22	–
	w	65	1	51	1	14	–
darunter							
Bachelorabschluss	i	64	1	59	1	5	–
	w	55	1	51	1	4	–
Masterabschluss	i	17	–	–	–	17	–
	w	10	–	–	–	10	–
Fachhochschulabschluss	i	1 314	50	970	30	344	20
	w	807	35	595	19	212	16
darunter							
Bachelorabschluss	i	797	32	783	30	14	2
	w	507	21	498	19	9	2
Masterabschluss	i	301	17	–	–	301	17
	w	182	13	–	–	182	13
Sonstiger Abschluss	i	10	–	–	–	10	–
	w	8	–	–	–	8	–
Mathematik, Naturwissenschaften	i	839	97	324	13	515	84
	w	452	53	170	10	282	43
Universitärer Abschluss	i	390	19	170	7	220	12
(ohne Lehramtsprüfungen)	w	207	13	79	5	128	8
darunter							
Bachelorabschluss	i	151	8	146	7	5	1
	w	78	6	74	5	4	1
Masterabschluss	i	214	10	–	–	214	10
	w	124	7	–	–	124	7
Promotionen	i	179	69	–	–	179	69
	w	84	32	–	–	84	32
Lehramt	i	177	3	105	1	72	2
	w	112	3	64	1	48	2
darunter							
Bachelorabschluss	i	108	1	104	1	4	–
	w	66	1	63	1	3	–
Masterabschluss	i	68	2	–	–	68	2
	w	45	2	–	–	45	2
Fachhochschulabschluss	i	88	6	49	5	39	1
	w	47	5	27	4	20	1
darunter							
Bachelorabschluss	i	49	5	49	5	–	–
	w	27	4	27	4	–	–
Masterabschluss	i	39	1	–	–	39	1
	w	20	1	–	–	20	1
Sonstiger Abschluss	i	5	–	–	–	5	–
	w	2	–	–	–	2	–

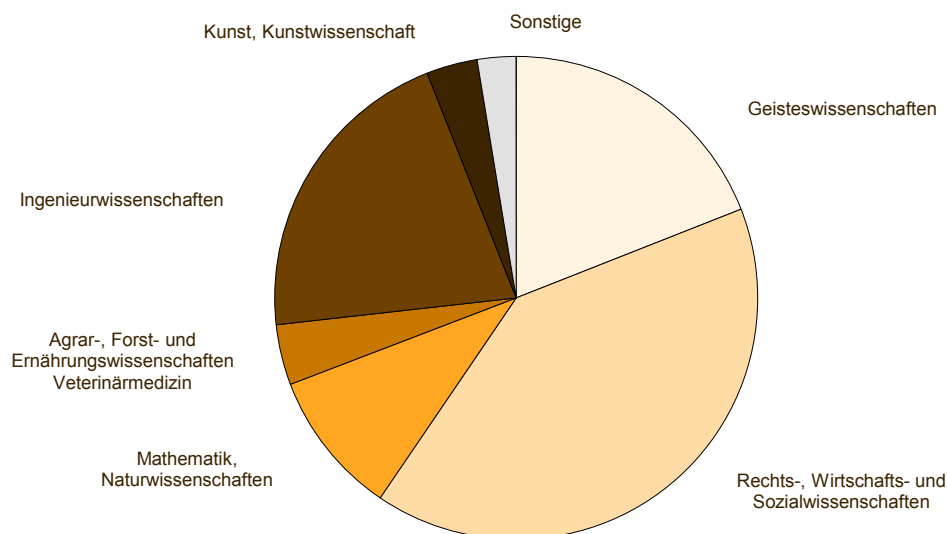
3 Bestandene Abschlussprüfungen im Land Brandenburg im Prüfungsjahr 2017 nach Fächer- und Prüfungsgruppen und Hochschularten

Fächergruppe des 1. Studienfaches — Prüfungsgruppe	Bestandene Abschlussprüfungen		Davon als				
	ins- gesamt	darunter Ausländer	Erstabschluss		weiterer Abschluss		
			ins- gesamt	darunter Ausländer	ins- gesamt	darunter Ausländer	
Humanmedizin/Gesundheits- wissenschaften	i	37	1	27	1	10	–
	w	31	1	22	1	9	–
Universitärer Abschluss	i	8	–	–	–	8	–
(ohne Lehramtsprüfungen)	w	8	–	–	–	8	–
darunter							
Masterabschluss	i	8	–	–	–	8	–
	w	8	–	–	–	8	–
Promotionen	i	1	–	–	–	1	–
	w	–	–	–	–	–	–
Fachhochschulabschluss	i	28	1	27	1	1	–
	w	23	1	22	1	1	–
darunter							
Bachelorabschluss	i	28	1	27	1	1	–
	w	23	1	22	1	1	–
Agrar-, Forst- und Ernährungs- wissenschaften, Veterinärmedizin	i	350	33	175	–	175	33
	w	223	16	92	–	131	16
Universitärer Abschluss	i	35	2	17	–	18	2
(ohne Lehramtsprüfungen)	w	32	2	16	–	16	2
darunter							
Bachelorabschluss	i	22	1	17	–	5	1
	w	21	1	16	–	5	1
Masterabschluss	i	13	1	–	–	13	1
	w	11	1	–	–	11	1
Promotionen	i	24	3	–	–	24	3
	w	20	2	–	–	20	2
Fachhochschulabschluss	i	291	28	158	–	133	28
	w	171	12	76	–	95	12
darunter							
Bachelorabschluss	i	159	–	158	–	1	–
	w	77	–	76	–	1	–
Masterabschluss	i	132	28	–	–	132	28
	w	94	12	–	–	94	12
Ingenieurwissenschaften	i	1 799	365	839	67	960	298
	w	555	166	231	28	324	138
Universitärer Abschluss	i	892	261	352	22	540	239
(ohne Lehramtsprüfungen)	w	332	128	117	13	215	115
darunter							
Bachelorabschluss	i	352	22	344	21	8	1
	w	117	13	114	13	3	–
Masterabschluss	i	531	238	–	–	531	238
	w	212	115	–	–	212	115
Promotionen	i	54	13	–	–	54	13
	w	5	1	–	–	5	1
Lehramt	i	26	–	11	–	15	–
	w	17	–	6	–	11	–
darunter							
Bachelorabschluss	i	12	–	11	–	1	–
	w	7	–	6	–	1	–
Masterabschluss	i	14	–	–	–	14	–
	w	10	–	–	–	10	–
Fachhochschulabschluss	i	827	91	476	45	351	46
	w	201	37	108	15	93	22
darunter							
Bachelorabschluss	i	408	45	403	44	5	1
	w	92	15	90	15	2	–
Masterabschluss	i	345	45	–	–	345	45
	w	91	22	–	–	91	22

3 Bestandene Abschlussprüfungen im Land Brandenburg im Prüfungsjahr 2017 nach Fächer- und Prüfungsgruppen und Hochschularten

Fächergruppe des 1. Studienfaches — Prüfungsgruppe		Bestandene Abschlussprüfungen		Davon als			
		ins-gesamt	darunter Ausländer	Erstabschluss		weiterer Abschluss	
				ins-gesamt	darunter Ausländer	ins-gesamt	darunter Ausländer
Kunst, Kunstwissenschaft	i	296	33	185	15	111	18
	w	144	16	85	7	59	9
Universitärer Abschluss (ohne Lehramtsprüfungen)	i	1	–	1	–	–	–
	w	1	–	1	–	–	–
Promotionen	i	1	–	–	–	1	–
	w	–	–	–	–	–	–
Lehramt	i	48	3	19	1	29	2
	w	29	1	11	–	18	1
darunter							
Bachelorabschluss	i	18	1	16	1	2	–
	w	10	–	9	–	1	–
Masterabschluss	i	27	2	–	–	27	2
	w	17	1	–	–	17	1
Künstlerischer Abschluss	i	94	18	47	6	47	12
	w	34	9	14	2	20	7
darunter							
Bachelorabschluss	i	63	12	44	6	19	6
	w	29	8	14	2	15	6
Masterabschluss	i	16	3	–	–	16	3
	w	3	1	–	–	3	1
Fachhochschulabschluss	i	152	12	118	8	34	4
	w	80	6	59	5	21	1
darunter							
Bachelorabschluss	i	121	8	115	7	6	1
	w	61	5	56	4	5	1
Masterabschluss	i	28	3	–	–	28	3
	w	16	–	–	–	16	–
Land insgesamt	i	8 662	1 087	4 715	305	3 947	782
	w	4 809	650	2 595	186	2 214	464

4 Bestandene Abschlussprüfungen im Land Brandenburg im Prüfungsjahr 2017 nach Fächergruppen



4 Bestandene Abschlussprüfungen nach Erststudium im Land Brandenburg im Prüfungsjahr 2017 nach Fächer- und Prüfungsgruppen, Fachsemestern und Hochschularten (ohne Lehramt)

Fächergruppe des 1. Studienfaches — Prüfungsgruppe		Ins- gesamt	Davon Abschluss im ... Fachsemester								17. u. höher	ohne Angabe
			4. u. nied- riger	5. und 6.	7. und 8.	9. und 10.	11. und 12.	13. und 14.	15. und 16.			
Universitäten												
Geisteswissenschaften	i	426	3	45	161	102	39	16	15	45	–	
	w	330	2	37	139	79	31	8	8	26	–	
Universitärer Abschluss	i	412	3	45	152	97	39	16	15	45	–	
(ohne Lehramtsprüfungen)	w	322	2	37	134	76	31	8	8	26	–	
darunter												
Bachelorabschluss	i	385	3	45	152	97	39	16	15	18	–	
	w	303	2	37	134	76	31	8	8	7	–	
Künstlerischer Abschluss	i	14	–	–	9	5	–	–	–	–	–	
	w	8	–	–	5	3	–	–	–	–	–	
darunter												
Bachelorabschluss	i	14	–	–	9	5	–	–	–	–	–	
	w	8	–	–	5	3	–	–	–	–	–	
Sport	i	64	–	13	28	12	4	4	1	2	–	
	w	19	–	6	11	1	–	1	–	–	–	
Universitärer Abschluss	i	64	–	13	28	12	4	4	1	2	–	
(ohne Lehramtsprüfungen)	w	19	–	6	11	1	–	1	–	–	–	
darunter												
Bachelorabschluss	i	63	–	13	28	12	4	4	1	1	–	
	w	19	–	6	11	1	–	1	–	–	–	
Rechts-, Wirtschafts- und Sozialwissenschaften	i	1400	4	250	459	368	170	72	34	43	–	
	w	818	2	181	257	193	108	43	15	19	–	
Universitärer Abschluss	i	1263	4	184	415	353	164	66	34	43	–	
(ohne Lehramtsprüfungen)	w	728	2	130	231	184	105	42	15	19	–	
darunter												
Bachelorabschluss	i	970	4	184	414	218	95	34	8	13	–	
	w	566	2	130	230	112	61	23	3	5	–	
Fachhochschulabschluss	i	137	–	66	44	15	6	6	–	–	–	
	w	90	–	51	26	9	3	1	–	–	–	
darunter												
Bachelorabschluss	i	137	–	66	44	15	6	6	–	–	–	
	w	90	–	51	26	9	3	1	–	–	–	
Mathematik, Naturwissenschaften	i	208	–	37	77	46	18	5	1	24	–	
	w	102	–	19	41	28	7	2	–	5	–	
Universitärer Abschluss	i	170	–	37	58	33	12	5	1	24	–	
(ohne Lehramtsprüfungen)	w	79	–	19	29	19	5	2	–	5	–	
darunter												
Bachelorabschluss	i	146	–	37	58	33	12	5	1	–	–	
	w	74	–	19	29	19	5	2	–	–	–	
Fachhochschulabschluss	i	38	–	–	19	13	6	–	–	–	–	
	w	23	–	–	12	9	2	–	–	–	–	
darunter												
Bachelorabschluss	i	38	–	–	19	13	6	–	–	–	–	
	w	23	–	–	12	9	2	–	–	–	–	
Humanmedizin/Gesundheits- wissenschaften	i	27	–	–	17	6	4	–	–	–	–	
	w	22	–	–	15	4	3	–	–	–	–	
Fachhochschulabschluss	i	27	–	–	17	6	4	–	–	–	–	
	w	22	–	–	15	4	3	–	–	–	–	
darunter												
Bachelorabschluss	i	27	–	–	17	6	4	–	–	–	–	
	w	22	–	–	15	4	3	–	–	–	–	

4 Bestandene Abschlussprüfungen nach Erststudium im Land Brandenburg im Prüfungsjahr 2017 nach Fächer- und Prüfungsgruppen, Fachsemestern und Hochschularten (ohne Lehramt)

Fächergruppe des 1. Studienfaches — Prüfungsgruppe		Ins- gesamt	Davon Abschluss im ... Fachsemester								17. u. höher	ohne Angabe
			4. u. nied- riger	5. und 6.	7. und 8.	9. und 10.	11. und 12.	13. und 14.	15. und 16.			
Hochschulen insgesamt												
Geisteswissenschaften	i	503	3	46	209	122	43	19	16	45	–	
	w	382	2	38	169	95	34	10	8	26	–	
Universitärer Abschluss	i	412	3	45	152	97	39	16	15	45	–	
(ohne Lehramtsprüfungen)	w	322	2	37	134	76	31	8	8	26	–	
darunter												
Bachelorabschluss	i	385	3	45	152	97	39	16	15	18	–	
	w	303	2	37	134	76	31	8	8	7	–	
Künstlerischer Abschluss	i	14	–	–	9	5	–	–	–	–	–	
	w	8	–	–	5	3	–	–	–	–	–	
darunter												
Bachelorabschluss	i	14	–	–	9	5	–	–	–	–	–	
	w	8	–	–	5	3	–	–	–	–	–	
Fachhochschulabschluss	i	77	–	1	48	20	4	3	1	–	–	
	w	52	–	1	30	16	3	2	–	–	–	
darunter												
Bachelorabschluss	i	77	–	1	48	20	4	3	1	–	–	
	w	52	–	1	30	16	3	2	–	–	–	
Sport	i	80	–	29	28	12	4	4	1	2	–	
	w	29	–	16	11	1	–	1	–	–	–	
Universitärer Abschluss	i	64	–	13	28	12	4	4	1	2	–	
(ohne Lehramtsprüfungen)	w	19	–	6	11	1	–	1	–	–	–	
darunter												
Bachelorabschluss	i	63	–	13	28	12	4	4	1	1	–	
	w	19	–	6	11	1	–	1	–	–	–	
Fachhochschulabschluss	i	16	–	16	–	–	–	–	–	–	–	
	w	10	–	10	–	–	–	–	–	–	–	
darunter												
Bachelorabschluss	i	16	–	16	–	–	–	–	–	–	–	
	w	10	–	10	–	–	–	–	–	–	–	
Rechts-, Wirtschafts- und Sozialwissenschaften	i	2233	4	691	710	447	205	83	42	51	–	
	w	1323	2	421	427	245	128	52	22	26	–	
Universitärer Abschluss	i	1263	4	184	415	353	164	66	34	43	–	
(ohne Lehramtsprüfungen)	w	728	2	130	231	184	105	42	15	19	–	
darunter												
Bachelorabschluss	i	970	4	184	414	218	95	34	8	13	–	
	w	566	2	130	230	112	61	23	3	5	–	
Fachhochschulabschluss	i	970	–	507	295	94	41	17	8	8	–	
	w	595	–	291	196	61	23	10	7	7	–	
darunter												
Bachelorabschluss	i	783	–	375	276	84	31	10	3	4	–	
	w	498	–	229	186	57	16	4	2	4	–	
Mathematik, Naturwissen- schaften	i	219	–	44	80	47	18	5	1	24	–	
	w	106	–	22	42	28	7	2	–	5	–	
Universitärer Abschluss	i	170	–	37	58	33	12	5	1	24	–	
(ohne Lehramtsprüfungen)	w	79	–	19	29	19	5	2	–	5	–	
darunter												
Bachelorabschluss	i	146	–	37	58	33	12	5	1	–	–	
	w	74	–	19	29	19	5	2	–	–	–	
Fachhochschulabschluss	i	49	–	7	22	14	6	–	–	–	–	
	w	27	–	3	13	9	2	–	–	–	–	
darunter												
Bachelorabschluss	i	49	–	7	22	14	6	–	–	–	–	
	w	27	–	3	13	9	2	–	–	–	–	

4 Bestandene Abschlussprüfungen nach Erststudium im Land Brandenburg im Prüfungsjahr 2017 nach Fächer- und Prüfungsgruppen, Fachsemestern und Hochschularten (ohne Lehramt)

Fächergruppe des 1. Studienfaches — Prüfungsgruppe		Ins- gesamt	Davon Abschluss im ... Fachsemester								17. u. höher	ohne Angabe
			4. u. nied- riger	5. und 6.	7. und 8.	9. und 10.	11. und 12.	13. und 14.	15. und 16.			
Humanmedizin/Gesund-	i	27	–	–	17	6	4	–	–	–	–	
heitswissenschaften	w	22	–	–	15	4	3	–	–	–	–	
Fachhochschulabschluss	i	27	–	–	17	6	4	–	–	–	–	
	w	22	–	–	15	4	3	–	–	–	–	
darunter												
Bachelorabschluss	i	27	–	–	17	6	4	–	–	–	–	
	w	22	–	–	15	4	3	–	–	–	–	
Agrar-, Forst- und Ernährungs-	i	175	–	43	88	27	11	5	1	–	–	
wissenschaften, Veterinärmedizin	w	92	–	21	56	9	5	1	–	–	–	
Universitärer Abschluss	i	17	–	12	4	–	1	–	–	–	–	
(ohne Lehramtsprüfungen)	w	16	–	12	3	–	1	–	–	–	–	
darunter												
Bachelorabschluss	i	17	–	12	4	–	1	–	–	–	–	
	w	16	–	12	3	–	1	–	–	–	–	
Fachhochschulabschluss	i	158	–	31	84	27	10	5	1	–	–	
	w	76	–	9	53	9	4	1	–	–	–	
darunter												
Bachelorabschluss	i	158	–	31	84	27	10	5	1	–	–	
	w	76	–	9	53	9	4	1	–	–	–	
Ingenieurwissenschaften	i	828	2	194	307	161	79	40	22	23	–	
	w	225	1	44	87	45	31	9	4	4	–	
Universitärer Abschluss	i	352	–	97	131	65	37	10	2	10	–	
(ohne Lehramtsprüfungen)	w	117	–	28	51	16	14	5	–	3	–	
darunter												
Bachelorabschluss	i	344	–	97	131	65	37	10	1	3	–	
	w	114	–	28	51	16	14	5	–	–	–	
Fachhochschulabschluss	i	476	2	97	176	96	42	30	20	13	–	
	w	108	1	16	36	29	17	4	4	1	–	
darunter												
Bachelorabschluss	i	403	–	97	166	74	29	23	10	4	–	
	w	90	–	16	34	21	13	3	2	1	–	
Kunst, Kunstwissenschaft	i	166	–	13	45	48	34	18	4	4	–	
	w	74	–	3	25	22	15	3	2	4	–	
Universitärer Abschluss	i	1	–	–	–	–	–	–	–	1	–	
(ohne Lehramtsprüfungen)	w	1	–	–	–	–	–	–	–	1	–	
Künstlerischer Abschluss	i	47	–	13	19	12	1	2	–	–	–	
	w	14	–	3	7	4	–	–	–	–	–	
darunter												
Bachelorabschluss	i	44	–	13	19	12	–	–	–	–	–	
	w	14	–	3	7	4	–	–	–	–	–	
Fachhochschulabschluss	i	118	–	–	26	36	33	16	4	3	–	
	w	59	–	–	18	18	15	3	2	3	–	
darunter												
Bachelorabschluss	i	115	–	–	26	35	33	16	3	2	–	
	w	56	–	–	18	17	15	3	1	2	–	
Land insgesamt	i	4 231	9	1 060	1 484	870	398	174	87	149	–	
	w	2 253	5	565	832	449	223	78	36	65	–	

5 Bestandene Lehramtsprüfungen im Land Brandenburg im Prüfungsjahr 2017 nach Fächergruppen, Fachsemestern und Hochschulen

Fächergruppe des 1. Studienfaches — Prüfung	Ins- gesamt	Davon Abschluss im ... Fachsemester								
		4. u. nied- riger	5. und 6.	7. und 8.	9. und 10.	11. und 12.	13. und 14.	15. und 16.	17. u. höher	
Uni Potsdam (entspricht Land Brandenburg)										
Geisteswissenschaften	i	492	113	169	128	43	17	8	5	9
	w	367	88	128	95	28	12	4	5	7
dar.: nach Erststudium	i	253	1	90	96	33	16	3	5	9
	w	191	1	74	73	19	11	1	5	7
LA Bachelor (soweit keine Differenzierung möglich)	i	1	–	–	–	–	–	1	–	–
	w	1	–	–	–	–	–	1	–	–
LA Bachelor Grundstufe/ Primarstufe	i	59	–	39	17	3	–	–	–	–
	w	52	–	34	15	3	–	–	–	–
LA Bachelor Grundschule/ Sek. I	i	11	–	–	2	4	2	–	3	–
	w	10	–	–	1	4	2	–	3	–
LA Bachelor Sek. I/Primar- stufe	i	10	–	–	2	2	3	1	1	1
	w	6	–	–	1	2	2	–	1	–
LA Bachelor Sek. II/Sek I	i	131	2	55	65	9	–	–	–	–
	w	102	2	42	51	7	–	–	–	–
LA Bachelor Gymnasien	i	60	–	–	18	19	11	3	1	8
	w	36	–	–	13	7	7	1	1	7
LA Master Grundschule/ Sek. I	i	57	42	12	–	2	–	1	–	–
	w	52	38	11	–	2	–	1	–	–
LA Master Sek I/Primarstufe	i	24	15	9	–	–	–	–	–	–
	w	21	12	9	–	–	–	–	–	–
LA Master Gymnasium	i	139	54	54	24	4	1	2	–	–
	w	87	36	32	14	3	1	1	–	–
Sport	i	86	25	25	24	7	1	–	2	2
	w	46	15	11	16	3	–	–	1	–
dar.: nach Erststudium	i	37	–	13	16	4	1	–	1	2
	w	19	–	6	11	2	–	–	–	–
LA Bachelor Grundschule/ Sek. I	i	1	–	–	–	1	–	–	–	–
	w	1	–	–	–	1	–	–	–	–
LA Bachelor Sek. I/Primar- stufe	i	2	–	–	–	–	–	–	1	1
	w	1	–	–	–	–	–	–	1	–
LA Bachelor Sek. II/Sek I	i	31	–	13	16	2	–	–	–	–
	w	17	–	6	11	–	–	–	–	–
LA Bachelor Gymnasien	i	8	–	–	3	2	1	–	1	1
	w	2	–	–	1	1	–	–	–	–
LA Master Grundschule/ Sek. I	i	6	5	1	–	–	–	–	–	–
	w	5	4	1	–	–	–	–	–	–
LA Master Sek I/Primarstufe	i	3	2	1	–	–	–	–	–	–
	w	1	1	–	–	–	–	–	–	–
LA Master Gymnasium	i	35	18	10	5	2	–	–	–	–
	w	19	10	4	4	1	–	–	–	–

5 Bestandene Lehramtsprüfungen im Land Brandenburg im Prüfungsjahr 2017 nach Fächergruppen, Fachsemestern und Hochschulen

Fächergruppe des 1. Studienfaches — Prüfung	Ins- gesamt	Davon Abschluss im ... Fachsemester								
		4. u. nied- riger	5. und 6.	7. und 8.	9. und 10.	11. und 12.	13. und 14.	15. und 16.	17. u. höher	
Rechts-, Wirtschafts- und Sozialwissenschaften	i	81	8	53	16	3	–	–	1	–
	w	65	3	46	12	3	–	–	1	–
dar.: nach Erststudium	i	59	–	44	13	2	–	–	–	–
	w	51	–	40	9	2	–	–	–	–
LA Bachelor Grundstufe/ Primarstufe	i	49	–	38	11	–	–	–	–	–
	w	46	–	37	9	–	–	–	–	–
LA Bachelor Sek. I/Primar- stufe	i	1	–	–	–	1	–	–	–	–
	w	1	–	–	–	1	–	–	–	–
LA Bachelor Sek. II/Sek I	i	14	–	8	4	2	–	–	–	–
	w	8	–	4	2	2	–	–	–	–
LA Master Grundschule/ Sek. I	i	3	2	1	–	–	–	–	–	–
	w	1	–	1	–	–	–	–	–	–
LA Master Sek I/Primarstufe	i	1	–	1	–	–	–	–	–	–
	w	–	–	–	–	–	–	–	–	–
LA Master Gymnasium	i	13	6	5	1	–	–	–	1	–
	w	9	3	4	1	–	–	–	1	–
Mathematik, Naturwissenschaften	i	177	33	72	47	14	5	2	1	3
	w	112	21	56	25	7	2	–	–	1
dar.: nach Erststudium	i	105	1	45	36	12	5	2	1	3
	w	64	–	37	18	6	2	–	–	1
LA Gymnasien	i	1	–	–	–	–	–	–	–	1
	w	1	–	–	–	–	–	–	–	1
LA Bachelor Grundstufe/ Primarstufe	i	31	–	23	8	–	–	–	–	–
	w	25	–	20	5	–	–	–	–	–
LA Bachelor Grundschule/ Sek. I	i	3	–	–	–	1	2	–	–	–
	w	1	–	–	–	–	1	–	–	–
LA Bachelor Sek. II/Primar- stufe	i	4	–	–	–	2	–	1	–	1
	w	–	–	–	–	–	–	–	–	–
LA Bachelor Sek. II/Sek I	i	53	1	24	26	2	–	–	–	–
	w	33	–	18	14	1	–	–	–	–
LA Bachelor Gymnasien	i	17	–	–	3	8	3	1	1	1
	w	7	–	–	–	6	1	–	–	–
LA Master Grundschule/ Sek. I	i	10	7	2	1	–	–	–	–	–
	w	10	7	2	1	–	–	–	–	–
LA Master Sek I/Primarstufe	i	6	3	1	2	–	–	–	–	–
	w	5	3	1	1	–	–	–	–	–
LA Master Gymnasium	i	52	22	22	7	1	–	–	–	–
	w	30	11	15	4	–	–	–	–	–

5 Bestandene Lehramtsprüfungen im Land Brandenburg im Prüfungsjahr 2017 nach Fächergruppen, Fachsemestern und Hochschulen

Fächergruppe des 1. Studienfaches — Prüfung	Ins- gesamt	Davon Abschluss im ... Fachsemester								
		4. u. nied- riger	5. und 6.	7. und 8.	9. und 10.	11. und 12.	13. und 14.	15. und 16.	17. u. höher	
Ingenieurwissenschaften	i	26	12	8	3	2	–	1	–	–
	w	17	7	6	3	–	–	1	–	–
dar.: nach Erststudium	i	11	1	5	2	2	–	1	–	–
	w	6	–	3	2	–	–	1	–	–
LA Bachelor Grundschule/ Sek. I	i	1	–	–	–	1	–	–	–	–
	w	–	–	–	–	–	–	–	–	–
LA Bachelor Sek. I/Primar- stufe	i	3	–	–	1	1	–	1	–	–
	w	2	–	–	1	–	–	1	–	–
LA Bachelor Sek. II/Sek I	i	8	1	6	1	–	–	–	–	–
	w	5	–	4	1	–	–	–	–	–
LA Master Grundschule/ Sek. I	i	2	2	–	–	–	–	–	–	–
	w	2	2	–	–	–	–	–	–	–
LA Master Sek I/Primarstufe	i	9	7	2	–	–	–	–	–	–
	w	6	4	2	–	–	–	–	–	–
LA Master Gymnasium	i	3	2	–	1	–	–	–	–	–
	w	2	1	–	1	–	–	–	–	–
Kunst, Kunstwissenschaft	i	48	5	16	15	5	2	–	1	4
	w	29	1	9	11	4	1	–	1	2
dar.: nach Erststudium	i	19	–	5	6	2	1	–	1	4
	w	11	–	3	3	2	–	–	1	2
LA Gymnasien	i	1	–	–	–	–	–	–	–	1
	w	–	–	–	–	–	–	–	–	–
LA Sek. I/Primarstufe	i	2	–	–	–	–	–	–	–	2
	w	2	–	–	–	–	–	–	–	2
LA Bachelor Grundschule/ Sek. I	i	1	–	–	–	1	–	–	–	–
	w	1	–	–	–	1	–	–	–	–
LA Bachelor Sek. II/Sek I	i	10	–	5	5	–	–	–	–	–
	w	6	–	3	3	–	–	–	–	–
LA Bachelor Gymnasien	i	7	–	–	3	1	1	–	1	1
	w	3	–	–	1	1	–	–	1	–
LA Master Grundschule/ Sek. I	i	6	–	3	2	1	–	–	–	–
	w	6	–	3	2	1	–	–	–	–
LA Master Sek I/Primarstufe	i	6	2	2	1	1	–	–	–	–
	w	4	1	1	1	1	–	–	–	–
LA Master Gymnasium	i	15	3	6	4	1	1	–	–	–
	w	7	–	2	4	–	1	–	–	–
Lehramtsprüfungen	i	910	196	343	233	74	25	11	10	18
insgesamt	w	636	135	256	162	45	15	5	8	10
dar.: nach Erststudium	i	484	3	202	169	55	23	6	8	18
	w	342	1	163	116	31	13	2	6	10

Anlagen

1 Hochschulen im Land Brandenburg nach der Trägerschaft

Hochschule	Trägerschaft	
	öffentlicher Träger/ freier Träger	Träger
Universitäten		
Universität Potsdam	öffentlich	Land Brandenburg
Europa-Universität Viadrina Frankfurt (O)	öffentlich	Land Brandenburg
Brandenburgische Technische Universität Cottbus-Senftenberg	öffentlich	Land Brandenburg
Standort Cottbus		
Standort Senftenberg		
Filmuniversität Babelsberg	öffentlich	Land Brandenburg
Fachhochschulen (ohne VerwFH)		
TH Brandenburg	öffentlich	Land Brandenburg
HS für nachhaltige Entwicklung Eberswalde	öffentlich	Land Brandenburg
FH Potsdam	öffentlich	Land Brandenburg
TH Wildau	öffentlich	Land Brandenburg
Theologische Hochschule der evangelischen Freikirche Elstal	freier Träger	Kirche
FH für Sport und Management Potsdam	freier Träger	privat
FH Clara Hoffbauer Potsdam	freier Träger	privat
Verwaltungsfachhochschulen		
FH für Finanzen des Landes Brandenburg in Königs Wusterhausen	öffentlich	Land Brandenburg
FH der Polizei des Landes Brandenburg in Oranienburg	öffentlich	Land Brandenburg
Externe Prüfungsämter		
Landesinstitut für Lehrerbildung		
Gemeinsames Juristisches Prüfungsamt für die Länder Berlin und Brandenburg		
Staatliches Prüfungsamt für Verwaltungslaufbahnen		

2 Zuordnung der Abschlussprüfungen zu den Prüfungsgruppen in der bundeseinheitlichen Studenten- und Prüfungsstatistik (Stand Wintersemester 2016/2017)

Prüfungsgruppe	Abschlussprüfung
Universitärer Abschluss (ohne Lehramtsprüfungen)	* Magister Lizentiat Kirchliche Prüfung * Staatsexamen/1. Staatsprüfung (ohne Lehramts- und ohne staatliche Laufbahnprüfung – VerwFH) Staatsexamen (einphasige Ausbildung) Fakultätsprüfung * Diplom (U) Diplom I (U-GH) (wissenschaftliches Kurzstudium in integrierten Studiengängen an Gesamthochschulen) Diplom (U) – Dolmetscher Diplom (U) – Übersetzer Akademisch geprüfter Übersetzer Diplom (U) – Lehrer * Bachelor an Universitäten Bachelor (U) – (Lehrer) * Bachelor (U) – (Mehr-Fächer-Bachelor ohne LA-Option) Bachelor (U) – (Mehr-Fächer-Bachelor mit LA-Option) * Master an Universitäten (Abschlussprüfung vorausgesetzt) Master (U) – (Lehrer) Master (U) – (Mehr-Fächer-Master) Abschlussprüfung ohne akademischen Grad
Promotionen	* Promotion (Abschlussprüfung vorausgesetzt) Promotion ohne vorausgesetzte Abschlussprüfung
Lehramts-, Bachelor- und Masterprüfungen an Grund- und Hauptschulen/Primarstufe	LA Grund- und Hauptschulen LA Bachelor Grund- und Hauptschulen LA Master Grund- und Hauptschulen LA Grundschulen LA Bachelor Grundschulen LA Master Grundschulen LA Hauptschulen LA Bachelor Hauptschulen LA Master Hauptschulen LA Grundstufe/Primarstufe * LA Bachelor Grundstufe/Primarstufe LA Master Grundstufe/Primarstufe
Lehramts-, Bachelor- und Masterprüfungen Stufenübergreifende Prüfung Sek. I/Grundschulen bzw. Primarstufe	* LA Sekundarstufe I/Primarstufe * LA Bachelor Sekundarstufe I/Primarstufe * LA Master Sekundarstufe I/Primarstufe LA Grundschulen/Sekundarstufe I * LA Bachelor Grundschulen/Sekundarstufe I * LA Master Grundschulen/Sekundarstufe I
Lehramts-, Bachelor- und Masterprüfungen an Realschulen/Sekundarstufe I	LA Realschulen LA Bachelor Realschulen LA Master Realschulen LA Haupt- und Realschulen/Unterstufe und Mittelstufe Gymnasien LA Bachelor Haupt- und Realschulen/Unterstufe und Mittelstufe Gymnasien LA Master Haupt- und Realschulen/Unterstufe und Mittelstufe Gymnasien LA Mittelstufe/Sekundarstufe I LA Bachelor Mittelstufe/Sekundarstufe I LA Master Mittelstufe/Sekundarstufe I

2 Zuordnung der Abschlussprüfungen zu den Prüfungsgruppen in der bundeseinheitlichen Studenten- und Prüfungsstatistik (Stand Wintersemester 2016/2017)

Prüfungsgruppe	Abschlussprüfung
Lehramts-, Bachelor- und Masterprüfungen Stufenübergreifende Prüfung Sek. II/Sek.I	LA Sekundarstufe II/Sekundarstufe I * LA Bachelor Sekundarstufe II/Sekundarstufe I LA Master Sekundarstufe II/Sekundarstufe I
Lehramts-, Bachelor- und Masterprüfungen an Gymnasien/Sekundarstufe II, allgemein bildende Schulen	* LA Gymnasien * LA Bachelor Gymnasien * LA Master Gymnasien LA Oberstufe/Sekundarstufe II, allgemein bildende Schulen LA Bachelor Oberstufe/Sekundarstufe II, allgemein bildende Schulen LA Master Oberstufe/Sekundarstufe II, allgemein bildende Schulen
Lehramts-, Bachelor- und Masterprüfungen an Sonderschulen/Förderschulen	LA Sonderschulen/Förderschulen LA Bachelor Sonderschulen/Förderschulen LA Master Sonderschulen/Förderschulen
Lehramts-, Bachelor- und Masterprüfungen an Beruflichen Schulen/Sekundarstufe II, berufliche Schulen	LA Berufliche Schulen LA Bachelor Berufliche Schulen LA Master Berufliche Schulen LA Oberstufe/Sekundarstufe II, berufliche Schulen LA Bachelor Oberstufe/Sekundarstufe II, berufliche Schulen LA Master Oberstufe/Sekundarstufe II, berufliche Schulen
LA Bachelor	* LA Bachelor (soweit keine Differenzierung möglich)
LA Master	LA Master (soweit keine Differenzierung möglich)
Sonstige LÄ nach Schularten/Schulstufen	Sonstige Lehrämter nach Schularten/Schulstufen
Künstlerischer Abschluss	* Diplom (KH) Akademiebrief (KH) Bühnen-/Konzert-/Opernreifepfung Privatmusiklehrerprüfung Kirchenmusikprüfung A Kirchenmusikprüfung B Solistenprüfung Staatliche Prüfung für künstlerische Abschlüsse * Meisterschüler Kunstpädagogische Prüfung Sonstiger künstlerischer Abschluss * Bachelor an Kunsthochschulen * Master an Kunsthochschulen (Abschlussprüfung vorausgesetzt)
Fachhochschulabschluss	* Diplom (FH) Diplom (FH) – Dolmetscher Diplom (FH) – Übersetzer * Staatliche Laufbahnprüfung (VerwFH) * Bachelor an Fachhochschulen * Master an Fachhochschulen (Abschlussprüfung vorausgesetzt) Sonstiger FH – Abschluss
Sonstiger Abschluss	* Abschlusszeugnis/Zertifikat Sonstiger Abschluss in Deutschland Abschlussprüfung im Ausland

Die mit * gekennzeichneten Abschlussprüfungen wurden im Prüfungsjahr 2016 im Land Brandenburg abgelegt.

Das Amt für Statistik Berlin-Brandenburg

Das Amt für Statistik Berlin-Brandenburg ist für beide Länder die zentrale Dienstleistungseinrichtung auf dem Gebiet der amtlichen Statistik. Das Amt erbringt Serviceleistungen im Bereich Information und Analyse für die breite Öffentlichkeit, für alle gesellschaftlichen Gruppen sowie für Kunden aus Verwaltung und Politik, Wirtschaft und Wissenschaft. Kerngeschäft des Amtes ist die Durchführung der gesetzlich angeordneten amtlichen Statistiken für Berlin und Brandenburg. Das Amt erhebt die Daten, bereitet sie auf, interpretiert und analysiert sie und veröffentlicht die Ergebnisse. Die Grundversorgung aller Nutzer mit statistischen Informationen erfolgt unentgeltlich, im Wesentlichen über das Internet und den Informationsservice. Daneben werden nachfrage- und zielgruppenorientierte Standardauswertungen zu Festpreisen angeboten. Kundenspezifische Aufbereitung / Beratung zu kostendeckenden Preisen ergänzt das Spektrum der Informationsbereitstellung.

Amtliche Statistik im Verbund

Die Statistiken werden bundesweit nach einheitlichen Konzepten, Methoden und Verfahren arbeitsteilig erstellt. Die statistischen Ämter der Länder sind dabei grundsätzlich für die Durchführung der Erhebungen, für die Aufbereitung und Veröffentlichung der Länderergebnisse zuständig. Durch diese Kooperation in einem „Statistikverbund“ entstehen für alle Länder vergleichbare und zu einem Bundesergebnis zusammenführbare Erhebungsergebnisse.

Produkte und Dienstleistungen

Informationsservice

info@statistik-bbb.de
mit statistischen Informationen für jedermann und Beratung sowie maßgeschneiderte Aufbereitungen von Daten über Berlin und Brandenburg. Auskunft, Beratung, Pressedienst sowie Fachbibliothek.

Standort Potsdam

Steinstraße 104 - 106, 14480 Potsdam
Tel. 0331 8173 - 1777
Fax 030 9028 - 4091
Mo – Do 9 – 15 Uhr, Fr 9 – 14 Uhr

Standort Berlin

Alt-Friedrichsfelde 60, 10315 Berlin
Bibliothek
Tel. 030 9021 - 3540
Mo – Do 9 – 15 Uhr, Fr 9 – 14 Uhr

Internet-Angebot

www.statistik-berlin-brandenburg.de
mit aktuellen Daten, Pressemitteilungen, Statistischen Berichten zum kostenlosen Herunterladen, regionalstatistischen Informationen, Wahlstatistiken und -analysen sowie einem Überblick über das gesamte Leistungsspektrum des Amtes.

Statistische Jahrbücher

mit einer Vielzahl von Tabellen aus nahezu allen Arbeitsgebieten der amtlichen Statistik.

Statistische Berichte

mit Ergebnissen der einzelnen Statistiken in Tabellen in tiefer sachlicher Gliederung und Grafiken zur Veranschaulichung von Entwicklungen und Strukturen.

Datenangebot aus dem Sachgebiet

Informationen zu dieser Veröffentlichung

Referat 14
Tel. 0331 8173 - 1148
Fax 0331 8173 - 1911
hochschulen@statistik-bbb.de

Weitere Veröffentlichungen zum Thema

Statistische Berichte:

- Studierende an Hochschulen
B III 1, B III 2, B III 6, B III 8
- Akademische und staatliche Abschlussprüfungen
B III 5,
- Personal an Hochschulen
B III 4