

Statistischer Bericht

LIII 6 – j / 15

┌ Finanzvermögen der öffentlichen
Haushalte und deren Extrahaushalte
im **Land Brandenburg**
am **31.12.2015**

Impressum

Statistischer Bericht
L III 6 - j / 15

Erscheinungsfolge: jährlich
Erschienen im **September 2016**

Korrektur vom 21.10.2016



Herausgeber

Amt für Statistik Berlin-Brandenburg
Behlertstraße 3a
14467 Potsdam
info@statistik-bbb.de
www.statistik-berlin-brandenburg.de

Tel. 0331 8173 - 1777
Fax 030 9028 - 4091

Zeichenerklärung

0 weniger als die Hälfte von 1
in der letzten besetzten Stelle,
jedoch mehr als nichts
– nichts vorhanden
... Angabe fällt später an
() Aussagewert ist eingeschränkt
/ Zahlenwert nicht sicher genug
• Zahlenwert unbekannt oder
geheim zu halten
x Tabellenfach gesperrt
p vorläufige Zahl
r berichtigte Zahl
s geschätzte Zahl

Amt für Statistik Berlin-Brandenburg,
Potsdam, 2016

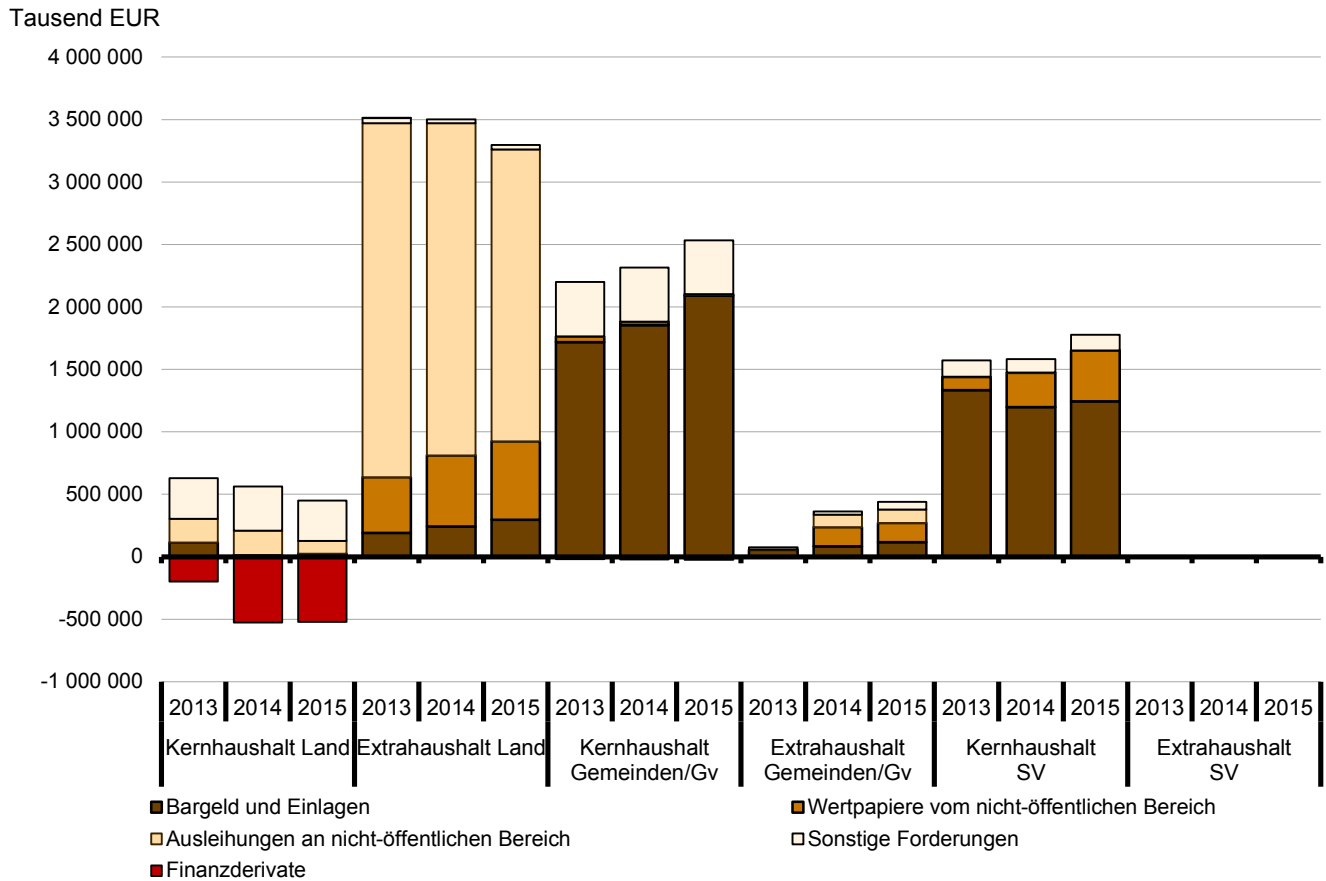


*Dieses Werk ist unter einer Creative Commons Lizenz
vom Typ Namensnennung 3.0 Deutschland zugänglich.
Um eine Kopie dieser Lizenz einzusehen, konsultieren Sie
<http://creativecommons.org/licenses/by/3.0/de/>*

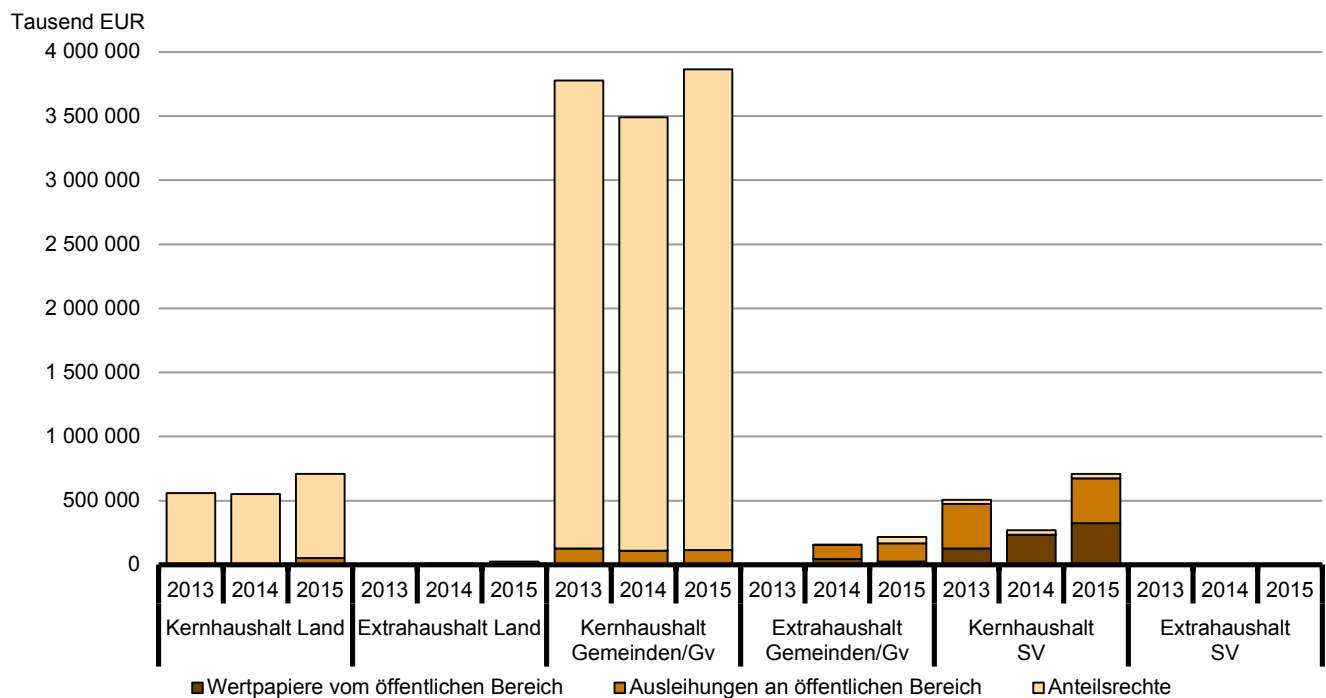
Inhaltsverzeichnis

	Seite
Metadaten zu dieser Statistik (externer Link)	
Grafiken	
1 Finanzvermögen im Land Brandenburg beim nicht-öffentlichen Bereich am 31.12.	4
2 Finanzvermögen im Land Brandenburg beim öffentlichen Bereich sowie Anteilsrechte am 31.12.	4
3 Finanzvermögen des Kernhaushalts der Gemeinden / Gv. beim nicht-öffentlichen Bereich am 31.12.	9
4 Finanzvermögen des Kernhaushalts der Gemeinden / Gv. beim öffentlichen Bereich sowie Anteilsrechte am 31.12.	9
5 Anteile der Körperschaftsgruppen am Finanzvermögen im Land Brandenburg am 31.12.2015	14
6 Anteile der Vermögensarten am Finanzvermögen im Land Brandenburg am 31.12.2015	14
Tabellen	
1 Finanzvermögen am jeweils 31.12. der Jahre 2011 bis 2015 nach Bereichen und Körperschaftsgruppen	5
2 Finanzvermögen nach Bereichen, Arten und Körperschaftsgruppen am 31.12.2015	6
3 Finanzvermögen der Kernhaushalte nach Körperschaftsgruppen, Bereichen und Art des Vermögens am 31.12.2015	8
4 Finanzvermögen gegenüber dem nicht-öffentlichen Bereich am 31.12.2015 nach Arten, Körperschaftsgruppen und Größenklassen	10
5 Finanzvermögen gegenüber dem öffentlichen Bereich am 31.12.2015 nach Arten, Körperschaftsgruppen und Größenklassen	12
6 Finanzvermögen nach Körperschaftsgruppen und Größenklassen - Vorjahresvergleich	13
7 Finanzvermögen nach Bereichen und Arten - Vorjahresvergleich	15

1 Finanzvermögen im Land Brandenburg beim nicht-öffentlichen Bereich am 31.12.



2 Finanzvermögen im Land Brandenburg beim öffentlichen Bereich sowie Anteilsrechte am 31.12.



**1 Finanzvermögen¹ am jeweils 31.12. der Jahre 2011 bis 2015
nach Bereichen und Körperschaftsgruppen**

Körperschaftsgruppen	2011	2012	2013	2014	2015
	1 000 EUR				
Finanzvermögen beim nicht-öffentlichen Bereich ²					
Land zusammen	4 341 572	4 009 476	4 140 632	4 063 728	3 747 397
Kernhaushalt des Landes	491 408	548 982	628 776	562 440	450 070
Extrahaushalte ³ des Landes	3 850 164	3 460 495	3 511 856	3 501 288	3 297 327
Gemeinden/Gv. zusammen	1 960 169	2 182 478	2 275 559	2 678 737	2 971 283
Kernhaushalte der Gemeinden/Gv. zusammen	1 888 462	2 107 768	2 199 075	2 315 349	2 531 857
Kreisfreie Städte zusammen	163 230	209 393	202 995	210 711	199 647
Landkreise zusammen	378 384	457 132	470 224	510 946	531 125
Amtsfreie Gemeinden zusammen	1 139 517	1 208 372	1 278 450	1 342 127	1 507 671
Ämter ⁴ und amtsangehörige Gemeinden zusammen	207 332	232 871	247 406	251 565	293 414
Extrahaushalte ³ der Gemeinden / GV	71 707	74 709	76 484	363 388	439 426
Sozialversicherungen unter Landesaufsicht	1 441 383	846 533	1 577 697	1 584 316	1 780 853
Kernhaushalte der Sozialversicherungen	1 435 964	843 599	1 573 176	1 581 327	1 776 016
Extrahaushalte ³ der Sozialversicherungen	5 419	2 935	4 522	2 990	4 837
Insgesamt	7 743 124	7 038 487	7 993 888	8 326 781	8 499 533
Kernhaushalte	3 815 834	3 500 349	4 401 026	4 459 115	4 757 943
Extrahaushalte ³	3 927 290	3 538 139	3 592 861	3 867 666	3 741 590
Finanzvermögen beim öffentlichen Bereich					
Land zusammen	78 148	77 646	5 814	9 427	51 066
Kernhaushalt des Landes	78 148	77 646	5 814	5 373	51 066
Extrahaushalte ³ des Landes	–	–	–	4 054	–
Gemeinden/Gv. zusammen	132 938	131 743	126 008	265 258	281 409
Kernhaushalte der Gemeinden/Gv. zusammen	132 657	131 584	125 937	110 661	114 692
Kreisfreie Städte zusammen	58 854	56 391	53 653	50 996	48 866
Landkreise zusammen	3 718	7 718	9 555	5 602	7 075
Amtsfreie Gemeinden zusammen	30 363	31 019	31 264	29 879	34 293
Ämter ⁴ und amtsangehörige Gemeinden zusammen	39 722	36 456	31 465	24 183	24 458
Extrahaushalte ³ der Gemeinden / GV	281	159	71	154 597	166 717
Sozialversicherungen unter Landesaufsicht	64 758	677 333	472 864	234 403	674 285
Kernhaushalte der Sozialversicherungen	64 758	677 333	472 864	234 403	674 285
Extrahaushalte ³ der Sozialversicherungen	–	–	–	–	–
Insgesamt	275 845	886 722	604 687	509 087	1 006 759
Kernhaushalte	275 564	886 563	604 616	350 436	840 042
Extrahaushalte ³	281	159	71	158 651	166 717

1 ohne Anteilsrechte und Finanzderivate

2 einschließlich Barvermögen und Sonstige Forderungen beim öffentlichen Bereich

3 Öffentliche Fonds, Einrichtungen und Unternehmen des Staatssektors sowie bei Gemeinden / Gemeindeverbänden (Gv.) auch Zweckverbände;
ab 2014 Revision der Ermittlung der Zugehörigkeit zum Sektor Staat

4 Ämter, Verbandsgemeinden und Samtgemeinden

2 Finanzvermögen nach Bereichen, Arten und Körperschaftsgruppen am 31.12.2015

lfd. Nr.	Art des Vermögens	Insgesamt	Land	Davon	
				Kernhaushalt	Extrahaushalte ¹
1 000 EUR					
Finanzvermögen beim nicht-öffentlichen Bereich ²					
1	Bargeld und Einlagen	3 777 355	320 312	23 728	296 583
2	Bargeld	7 460	279	90	189
3	Sichteinlagen	1 547 565	313 564	23 639	289 926
4	Sonstige Einlagen	2 222 330	6 468	–	6 468
5	Wertpapiere vom nicht-öffentlichen Bereich	1 194 384	626 749	–	626 749
6	Geldmarktpapiere	5 258	2 206	–	2 206
7	von Kreditinstituten	5 008	2 206	–	2 206
8	vom sonstigen inländischen Bereich	250	–	–	–
9	vom sonstigen ausländischen Bereich	–	–	–	–
10	Kapitalmarktpapiere mit einer Ursprungslaufzeit von mehr als 1 Jahr	1 189 126	624 543	–	624 543
11	von Kreditinstituten	818 033	416 292	–	416 292
12	vom sonstigen inländischen Bereich	33 228	2 500	–	2 500
13	vom sonstigen ausländischen Bereich	337 865	205 751	–	205 751
14	Ausleihungen an nicht-öffentlichen Bereich	2 551 813	2 438 506	102 162	2 336 344
15	Ausleihungen mit einer Laufzeit bis einschl. 1 Jahr	40	–	–	–
16	an Kreditinstitute	–	–	–	–
17	an sonstigen inländischen Bereich	40	–	–	–
18	an sonstigen ausländischen Bereich	–	–	–	–
19	Ausleihungen mit einer Ursprungslaufzeit von mehr als 1 Jahr	2 551 813	2 438 506	102 162	2 336 344
20	an Kreditinstitute	102 000	–	–	–
21	an sonstigen inländischen Bereich	2 445 813	2 438 506	102 162	2 336 344
22	an sonstigen ausländischen Bereich	4 000	–	–	–
23	Sonstige Forderungen	975 942	361 831	324 179	37 651
24	Öffentlich-rechtliche Forderungen aus Dienstleistungen	173 202	9 304	941	8 363
25	Übrige öffentlich-rechtliche Forderungen	591 035	312 723	310 206	2 517
26	Privatrechtliche Forderungen aus Dienstleistungen	96 449	15 741	0	15 741
27	Übrige privatrechtliche Forderungen	115 256	24 063	13 032	11 031
28	Insgesamt	8 499 533	3 747 397	450 070	3 297 327
Finanzvermögen beim öffentlichen Bereich					
29	Wertpapiere vom öffentlichen Bereich	352 311	–	–	–
30	Geldmarktpapiere	51	–	–	–
31	Kapitalmarktpapiere mit einer Ursprungslaufzeit von mehr als 1 Jahr	352 261	–	–	–
32	Ausleihungen an öffentlichen Bereich	654 448	51 066	51 066	–
33	Ausleihungen mit einer Laufzeit bis einschl. 1 Jahr	362 206	–	–	–
34	Ausleihungen mit einer Ursprungslaufzeit von mehr als 1 Jahr	292 242	51 066	51 066	–
35	Insgesamt	1 006 759	51 066	51 066	–
Anteilsrechte					
36	Börsennotierte Aktien	249	–	–	–
37	Nichtbörsennotierte Aktien	40 203	–	–	–
38	Sonstige Anteilsrechte	4 430 884	663 344	658 818	4 526
39	Investmentzertifikate	46 971	19 935	–	19 935
40	Insgesamt	4 518 308	683 279	658 818	24 461
41	Finanzderivate	– 552 251	– 528 817	– 521 802	– 7 015

¹ Öffentliche Fonds, Einrichtungen und Unternehmen des Staatssektors sowie bei Gemeinden / Gv. auch Zweckverbände

² einschließlich Barvermögen und Sonstige Forderungen beim öffentlichen Bereich

Gemeinden und Gemeindeverbände	Davon		Sozialversicherungen unter Landesaufsicht	Davon		lfd. Nr.
	Kernhaushalt	Extrahaushalte ¹		Kernhaushalt	Extrahaushalte ¹	
1 000 EUR						
Finanzvermögen beim nicht-öffentlichen Bereich ²						
2 207 010	2 090 374	116 636	1 250 033	1 245 209	4 823	1
7 174	1 256	5 918	6	6	1	2
1 054 019	962 157	91 863	179 980	176 162	3 818	3
1 145 816	1 126 961	18 855	1 070 046	1 069 041	1 005	4
162 079	8 325	153 754	405 556	405 556	-	5
1 551	1 551	-	1 501	1 501	-	6
1 301	1 301	-	1 501	1 501	-	7
250	250	-	-	-	-	8
-	-	-	-	-	-	9
160 528	6 774	153 754	404 055	404 055	-	10
131 526	6 774	124 752	270 216	270 216	-	11
2 819	-	2 819	27 909	27 909	-	12
26 183	-	26 183	105 931	105 931	-	13
111 416	3 117	108 299	1 930	1 925	5	14
40	40	-	-	-	-	15
-	-	-	-	-	-	16
40	40	-	-	-	-	17
-	-	-	-	-	-	18
111 376	3 077	108 299	1 930	1 925	5	19
102 000	-	102 000	-	-	-	20
5 376	3 077	2 299	1 930	1 925	5	21
4 000	-	4 000	-	-	-	22
490 777	430 041	60 736	123 334	123 325	9	23
99 052	96 946	2 106	64 846	64 846	-	24
227 060	214 303	12 757	51 251	51 251	-	25
79 677	67 090	12 588	1 030	1 022	9	26
84 988	51 702	33 286	6 205	6 205	-	27
2 971 283	2 531 857	439 426	1 780 853	1 776 016	4 837	28
Finanzvermögen beim öffentlichen Bereich						
28 370	3 544	24 825	323 941	323 941	-	29
51	25	26	-	-	-	30
28 319	3 519	24 800	323 941	323 941	-	31
253 039	111 147	141 892	350 343	350 343	-	32
12 206	8 327	3 879	350 000	350 000	-	33
240 833	102 820	138 013	343	343	-	34
281 409	114 692	166 717	674 285	674 285	-	35
Anteilsrechte						
249	249	-	-	-	-	36
40 203	34 195	6 008	-	-	-	37
3 733 646	3 715 806	17 840	33 894	33 894	-	38
27 036	134	26 903	-	-	-	39
3 801 135	3 750 384	50 751	33 894	33 894	-	40
- 23 434	- 23 434	-	-	-	-	41

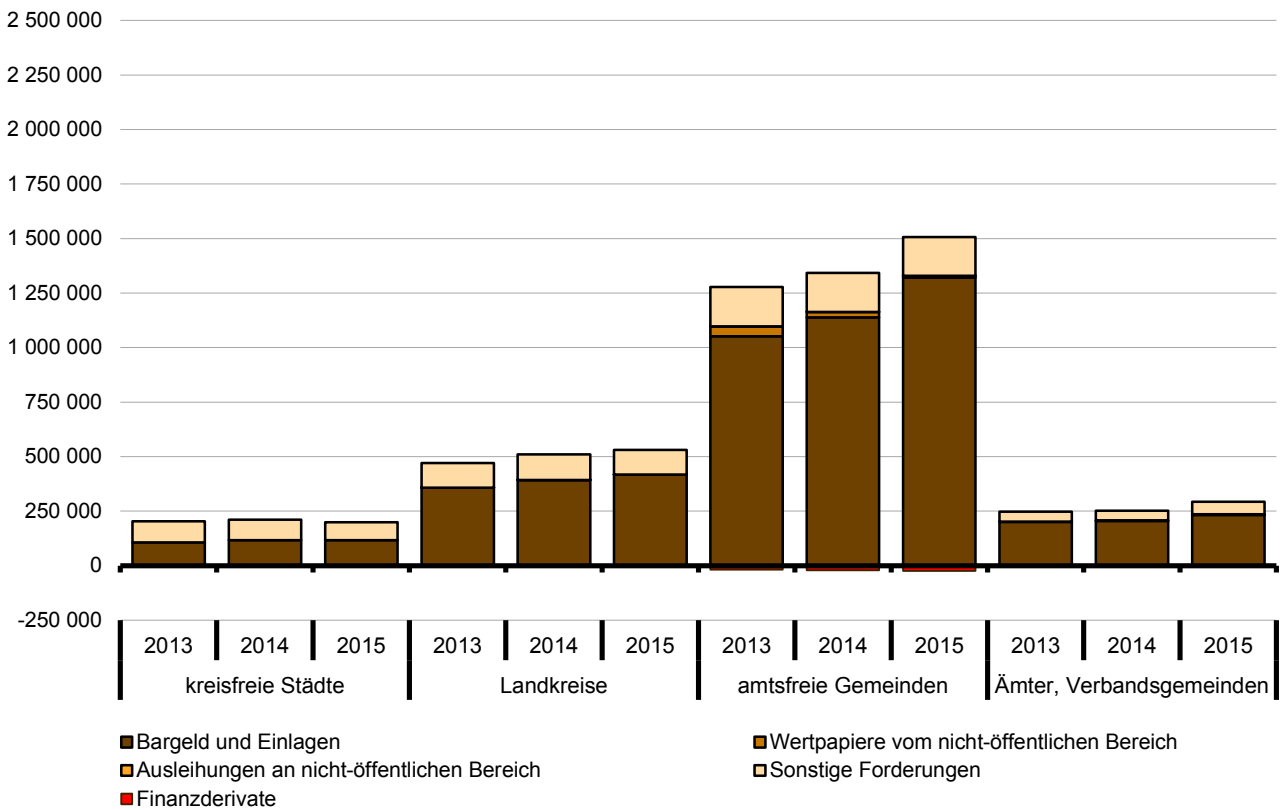
3 Finanzvermögen der Kernhaushalte nach Körperschaftsgruppen, Bereichen und Art des Vermögens am 31.12.2015

Art des Vermögens	Gemeinden / Gemeindeverbände				
	zusammen	darunter			Ämter, Verbands- gemeinden
		kreisfreie Städte	Landkreise	amtsfreie Gemeinden	
1 000 EUR					
Finanzvermögen beim nicht-öffentlichen Bereich ¹					
Bargeld und Einlagen	2 090 374	117 534	418 435	1 321 248	233 157
Bargeld	1 256	286	488	278	203
Sichteinlagen	962 157	25 245	190 393	583 617	162 902
Sonstige Einlagen	1 126 961	92 002	227 554	737 353	70 052
Wertpapiere vom nicht-öffentlichen Bereich	8 325	–	9	8 016	301
Geldmarktpapiere	1 551	–	9	1 242	301
von Kreditinstituten	1 301	–	9	992	301
vom sonstigen inländischen Bereich	250	–	–	250	–
vom sonstigen ausländischen Bereich	0	–	–	–	–
Kapitalmarktpapiere mit einer Ursprungslaufzeit von mehr als 1 Jahr	6 774	–	–	6 774	–
von Kreditinstituten	6 774	–	–	6 774	–
vom sonstigen inländischen Bereich	0	–	–	–	–
vom sonstigen ausländischen Bereich	0	–	–	–	–
Ausleihungen an nicht-öffentlichen Bereich	3 117	–	233	628	2 256
Ausleihungen mit einer Laufzeit bis einschl. 1 Jahr an Kreditinstitute	40	–	–	40	–
an sonstigen inländischen Bereich	0	–	–	–	–
an sonstigen ausländischen Bereich	40	–	–	40	–
Ausleihungen mit einer Ursprungslaufzeit von mehr als 1 Jahr	3 077	–	233	588	2 256
an Kreditinstitute	0	–	–	–	–
an sonstigen inländischen Bereich	3 077	–	233	588	2 256
an sonstigen ausländischen Bereich	0	–	–	–	–
Sonstige Forderungen	430 041	82 114	112 449	177 779	57 700
Öffentlich-rechtliche Forderungen aus Dienstleistungen	96 946	27 720	35 306	26 773	7 146
Übrige öffentlich-rechtliche Forderungen	214 303	40 093	65 562	81 715	26 932
Privatrechtliche Forderungen aus Dienstleistungen	67 090	5 945	6 899	36 382	17 865
Übrige privatrechtliche Forderungen	51 702	8 355	4 681	32 909	5 757
Insgesamt	2 531 857	199 647	531 125	1 507 671	293 414
Finanzvermögen beim öffentlichen Bereich					
Wertpapiere vom öffentlichen Bereich	3 544	–	–	1 890	1 654
Geldmarktpapiere	25	–	–	–	25
Kapitalmarktpapiere mit einer Ursprungslaufzeit von mehr als 1 Jahr	3 519	–	–	1 890	1 629
Ausleihungen an öffentlichen Bereich	111 147	48 866	7 075	32 403	22 804
Ausleihungen mit einer Laufzeit bis einschl. 1 Jahr	8 327	485	5 788	2 054	–
Ausleihungen mit einer Ursprungslaufzeit von mehr als 1 Jahr	102 820	48 381	1 287	30 349	22 804
Insgesamt	114 692	48 866	7 075	34 293	24 458
Anteilsrechte					
Börsennotierte Aktien	249	–	–	248	1
Nichtbörsennotierte Aktien	34 195	206	223	22 702	11 063
Sonstige Anteilsrechte	3 715 806	1 327 654	320 522	1 894 827	172 803
Investmentzertifikate	134	–	–	–	134
Insgesamt	3 750 384	1 327 860	320 745	1 917 777	184 001
Finanzderivate	– 23 434	–	–	– 23 434	–

¹ einschließlich Barvermögen und Sonstige Forderungen beim öffentlichen Bereich

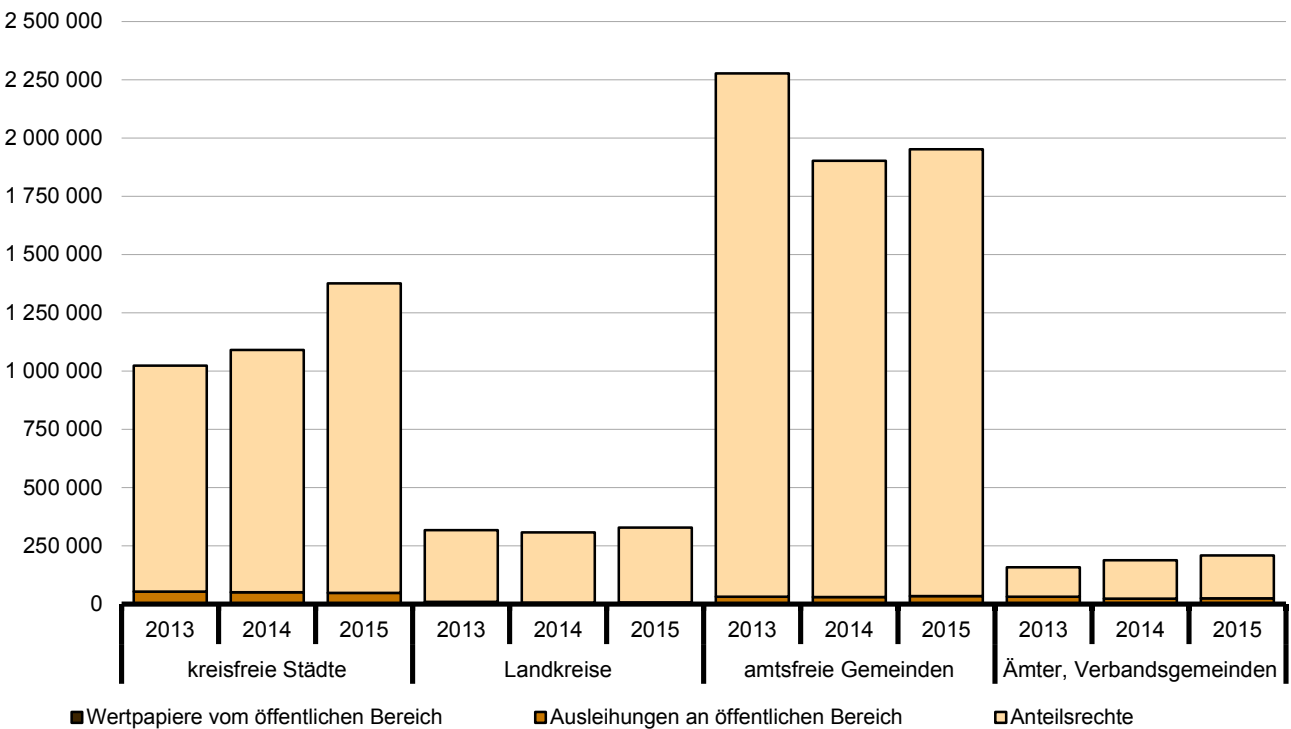
3 Finanzvermögen des Kernhaushalts der Gemeinden / Gemeindeverbände beim nicht-öffentlichen Bereich am 31.12.

Tausend EUR



4 Finanzvermögen des Kernhaushalts der Gemeinden / Gemeindeverbände beim öffentlichen Bereich sowie Anteilsrechte am 31.12.

Tausend EUR



**4 Finanzvermögen gegenüber dem nicht-öffentlichen Bereich ¹ am 31.12.2015
nach Arten, Körperschaftsgruppen und Größenklassen**

lfd.Nr.	Körperschaftsgruppen und Größenklassen	Insgesamt	Bargeld und Einlagen
		1 000 EUR	
1	Land	3 747 397	320 312
2	Kernhaushalt des Landes	450 070	23 728
3	Extrahaushalte des Landes	3 297 327	296 583
4	Gemeinden/Gv. zusammen	2 971 283	2 207 010
5	Kernhaushalte der Gemeinden/Gv. zusammen	2 531 857	2 090 374
6	Kreisfreie Städte zusammen	199 647	117 534
7	unter 100 000 Einwohner	68 583	11 814
8	von 100 000 bis unter 200 000 Einwohner	131 065	105 720
9	200 000 und mehr Einwohner	–	–
10	Landkreise zusammen	531 125	418 435
11	unter 100 000 Einwohner	14 009	7 180
12	von 100 000 bis unter 200 000 Einwohner	342 230	267 342
13	200 000 und mehr Einwohner	174 885	143 913
14	Amtsfreie Gemeinden zusammen	1 507 671	1 321 248
15	unter 1 000 Einwohner	–	–
16	von 1 000 bis unter 3 000 Einwohner	2 953	2 647
17	von 3 000 bis unter 5 000 Einwohner	133 883	125 732
18	von 5 000 bis unter 10 000 Einwohner	267 942	233 961
19	von 10 000 bis unter 20 000 Einwohner	538 238	477 534
20	von 20 000 bis unter 50 000 Einwohner	564 654	481 375
21	50 000 und mehr Einwohner	–	–
22	Ämter und angehörige Gemeinden zusammen	293 414	233 157
23	unter 5 000 Einwohner	56 118	41 810
24	von 5 000 bis unter 10 000 Einwohner	195 740	154 264
25	von 10 000 bis unter 20 000 Einwohner	41 557	37 083
26	von 20 000 bis unter 50 000 Einwohner	–	–
27	50 000 und mehr Einwohner	–	–
28	Extrahaushalte der Gemeinden / GV	439 426	116 636
29	darunter Zweckverbände	2 773	2 216
30	Sozialversicherungen unter Landesaufsicht	1 780 853	1 250 033
31	Kernhaushalte der Sozialversicherungen	1 776 016	1 245 209
32	Extrahaushalte der Sozialversicherungen	4 837	4 823
33	Insgesamt	8 499 534	3 777 355
34	Kernhaushalte	4 344 061	3 359 312
35	Extrahaushalte	3 741 590	418 042

¹ einschließlich Barvermögen und Sonstige Forderungen beim öffentlichen Bereich

Wertpapiere vom nicht-öffentlichen Bereich	Ausleihungen an nicht-öffentlichen Bereich			Sonstige Forderungen	Nachrichtlich: Anteilsrechte	lfd.Nr.
	zusammen	Ursprungslaufzeit				
		bis einschl. 1 Jahr	mehr als 1 Jahr			
1 000 EUR						
626 749	2 438 506	–	2 438 506	361 831	683 279	1
–	102 162	–	102 162	324 179	658 818	2
626 749	2 336 344	–	2 336 344	37 651	24 461	3
162 079	111 416	40	111 376	490 777	3 801 135	4
8 325	3 117	40	3 077	430 041	3 750 384	5
–	–	–	–	82 114	1 327 860	6
–	–	–	–	56 769	805 236	7
–	–	–	–	25 344	522 625	8
–	–	–	–	–	–	9
9	233	–	233	112 449	320 745	10
–	–	–	–	6 829	109 528	11
–	6	–	6	74 882	182 347	12
9	227	–	227	30 737	28 870	13
8 016	628	40	588	177 779	1 917 777	14
–	–	–	–	–	–	15
–	–	–	–	306	322	16
–	–	–	–	8 151	42 965	17
250	380	–	380	33 352	339 563	18
992	38	–	38	59 674	531 636	19
6 774	210	40	170	76 295	1 003 290	20
–	–	–	–	–	–	21
301	2 256	–	2 256	57 700	184 001	22
–	–	–	–	14 308	32 829	23
301	2 256	–	2 256	38 919	125 486	24
–	–	–	–	4 473	25 686	25
–	–	–	–	–	–	26
–	–	–	–	–	–	27
153 754	108 299	–	108 299	60 736	50 751	28
–	–	–	–	557	–	29
405 556	1 930	–	1 930	123 334	33 894	30
405 556	1 925	–	1 925	123 325	33 894	31
–	5	–	5	9	–	32
1 194 384	2 551 853	40	2 551 813	975 942	4 518 308	33
413 882	107 204	40	107 164	877 545	4 443 096	34
780 503	2 444 648	–	2 444 648	98 397	75 212	35

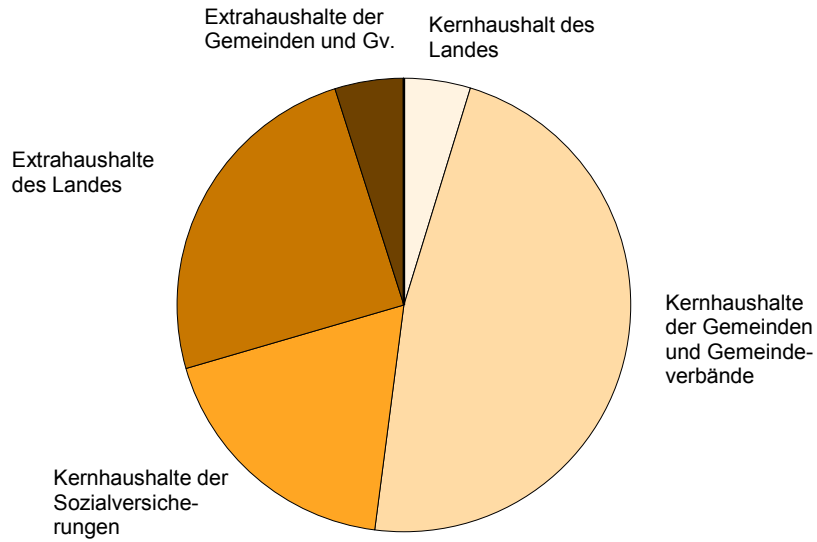
**5 Finanzvermögen gegenüber dem öffentlichen Bereich am 31.12.2015
nach Arten, Körperschaftsgruppen und Größenklassen**

Körperschaftsgruppen und Größenklassen	Insgesamt	Wertpapiere vom öffentlichen Bereich	Ausleihungen an öffentlichen Bereich		
			zusammen	Ursprungslaufzeit	
				bis einschl. 1 Jahr	mehr als 1 Jahr
1 000 EUR					
Land zusammen	51 066	–	51 066	–	51 066
Kernhaushalt des Landes	51 066	–	51 066	–	51 066
Extrahaushalte des Landes	–	–	–	–	–
Gemeinden/Gv. zusammen	281 409	28 370	253 039	12 206	240 833
Kernhaushalte der Gemeinden/Gv. zusammen	114 692	3 544	111 147	8 327	102 820
Kreisfreie Städte zusammen	48 866	–	48 866	485	48 381
unter 100 000 Einwohner	856	–	856	485	371
von 100 000 bis unter 200 000 Einwohner	48 010	–	48 010	–	48 010
200 000 und mehr Einwohner	–	–	–	–	–
Landkreise zusammen	7 075	–	7 075	5 788	1 287
unter 100 000 Einwohner	–	–	–	–	–
von 100 000 bis unter 200 000 Einwohner	7 075	–	7 075	5 788	1 287
200 000 und mehr Einwohner	–	–	–	–	–
Amtsfreie Gemeinden zusammen	34 293	1 890	32 403	2 054	30 349
unter 1 000 Einwohner	–	–	–	–	–
von 1 000 bis unter 3 000 Einwohner	–	–	–	–	–
von 3 000 bis unter 5 000 Einwohner	4 052	–	4 052	112	3 940
von 5 000 bis unter 10 000 Einwohner	7 490	–	7 490	62	7 427
von 10 000 bis unter 20 000 Einwohner	5 585	–	5 585	–	5 585
von 20 000 bis unter 50 000 Einwohner	17 166	1 890	15 276	1 879	13 396
50 000 und mehr Einwohner	–	–	–	–	–
Ämter und angehörige Gemeinden zusammen	24 458	1 654	22 804	–	22 804
unter 5 000 Einwohner	3 858	–	3 858	–	3 858
von 5 000 bis unter 10 000 Einwohner	20 507	1 629	18 878	–	18 878
von 10 000 bis unter 20 000 Einwohner	93	25	68	–	68
von 20 000 bis unter 50 000 Einwohner	–	–	–	–	–
50 000 und mehr Einwohner	–	–	–	–	–
Extrahaushalte der Gemeinden / GV	166 717	24 825	141 892	3 879	138 013
darunter Zweckverbände	–	–	–	–	–
Sozialversicherungen unter Landesaufsicht	674 285	323 941	350 343	350 000	343
Kernhaushalte der Sozialversicherungen	674 285	323 941	350 343	350 000	343
Extrahaushalte der Sozialversicherungen	–	–	–	–	–
Insgesamt	1 006 759	352 311	654 448	362 206	292 242
Kernhaushalte	840 042	327 486	512 556	358 327	154 229
Extrahaushalte	166 717	24 825	141 892	3 879	138 013

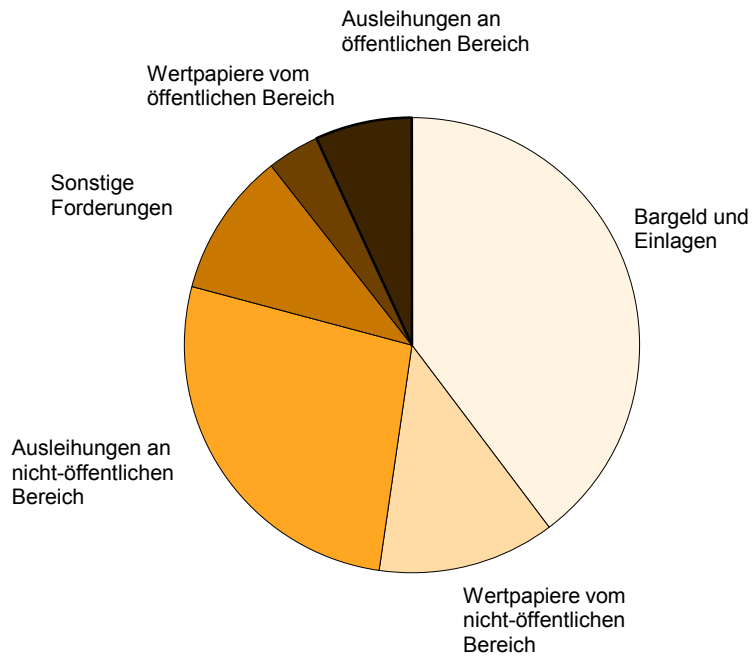
6 Finanzvermögen nach Körperschaftsgruppen und Größenklassen - Vorjahresvergleich

Körperschaftsgruppen und Größenklassen	Stand 31.12. 2014	Stand 31.12. 2015	Veränderung gegenüber Vorjahr	
	1 000 EUR			%
Land zusammen	4 093 776	3 952 924	- 140 851	- 3,4
Kernhaushalt des Landes	586 541	638 151	51 610	8,8
Extrahaushalte des Landes	3 507 235	3 314 773	- 192 462	- 5,5
Gemeinden/Gv. zusammen	6 303 756	7 030 392	726 636	11,5
Kernhaushalte der Gemeinden/Gv. zusammen	5 784 118	6 373 499	589 381	10,2
Kreisfreie Städte zusammen	1 301 399	1 576 373	274 974	21,1
unter 100 000 Einwohner	644 156	874 675	230 519	35,8
von 100 000 bis unter 200 000 Einwohner	657 243	701 699	44 456	6,8
200 000 und mehr Einwohner	-	-	-	-
Landkreise zusammen	818 597	858 946	40 349	4,9
unter 100 000 Einwohner	116 017	123 537	7 520	6,5
von 100 000 bis unter 200 000 Einwohner	503 819	531 653	27 834	5,5
200 000 und mehr Einwohner	198 761	203 756	4 994	2,5
Amtsfreie Gemeinden zusammen	3 224 109	3 436 307	212 197	6,6
unter 1 000 Einwohner	-	-	-	-
von 1 000 bis unter 3 000 Einwohner	3 171	3 276	105	3,3
von 3 000 bis unter 5 000 Einwohner	172 028	186 060	14 032	8,2
von 5 000 bis unter 10 000 Einwohner	563 717	610 158	46 441	8,2
von 10 000 bis unter 20 000 Einwohner	986 867	1 066 302	79 436	8,0
von 20 000 bis unter 50 000 Einwohner	1 498 326	1 570 510	72 184	4,8
50 000 und mehr Einwohner	-	-	-	-
Ämter und angehörige Gemeinden zusammen	440 013	501 873	61 860	14,1
unter 5 000 Einwohner	86 945	92 805	5 861	6,7
von 5 000 bis unter 10 000 Einwohner	311 811	341 732	29 920	9,6
von 10 000 bis unter 20 000 Einwohner	41 257	67 336	26 079	63,2
von 20 000 bis unter 50 000 Einwohner	-	-	-	-
50 000 und mehr Einwohner	-	-	-	-
Extrahaushalte der Gemeinden / GV	519 638	656 893	137 255	26,4
darunter Zweckverbände	2 700	2 773	73	2,7
Sozialversicherungen unter Landesaufsicht	1 852 613	2 489 032	636 419	34,4
Kernhaushalte der Sozialversicherungen	1 849 624	2 484 195	634 571	34,3
Extrahaushalte der Sozialversicherungen	2 990	4 837	1 848	61,8
Insgesamt	12 250 145	13 472 348	1 222 203	10,0
Kernhaushalte	8 220 282	9 495 844	1 275 562	15,5
Extrahaushalte	4 029 863	3 976 504	- 53 359	- 1,3

5 Anteile der Körperschaftsgruppen am Finanzvermögen im Land Brandenburg am 31.12.2015



6 Anteile der Vermögensarten am Finanzvermögen im Land Brandenburg am 31.12.2015



7 Finanzvermögen nach Bereichen und Arten - Vorjahresvergleich

Art des Vermögens	Stand 31.12. 2014	Stand 31.12. 2015	Veränderung gegenüber Vorjahr	
	1 000 EUR			%
Finanzvermögen beim nicht-öffentlichen Bereich ¹				
Bargeld und Einlagen	3 394 443	3 777 354	382 911	11,3
Bargeld	6 939	7 460	521	7,5
Sichteinlagen	1 170 083	1 547 564	377 481	32,3
Sonstige Einlagen	2 217 422	2 222 330	4 908	0,2
Wertpapiere vom nicht-öffentlichen Bereich	1 021 885	1 194 384	172 499	16,9
Geldmarktpapiere	7 756	5 258	- 2 497	- 32,2
von Kreditinstituten	7 506	5 008	- 2 497	- 33,3
vom sonstigen inländischen Bereich	250	250	-	-
vom sonstigen ausländischen Bereich	-	-	-	-
Kapitalmarktpapiere mit einer Ursprungslaufzeit von mehr als 1 Jahr	1 014 130	1 189 126	174 996	17,3
von Kreditinstituten	701 759	818 033	116 274	16,6
vom sonstigen inländischen Bereich	8 947	33 228	24 281	271,4
vom sonstigen ausländischen Bereich	303 424	337 865	34 441	11,4
Ausleihungen an nicht-öffentlichen Bereich	2 959 855	2 551 853	- 408 002	- 13,8
Ausleihungen mit einer Laufzeit bis einschl. 1 Jahr	150	40	- 110	- 73,3
an Kreditinstitute	-	-	-	-
an sonstigen inländischen Bereich	150	40	- 110	- 73,3
an sonstigen ausländischen Bereich	-	-	-	-
Ausleihungen mit einer Ursprungslaufzeit von mehr als 1 Jahr	2 959 705	2 551 813	- 407 892	- 13,8
an Kreditinstitute	95 000	102 000	7 000	7,4
an sonstigen inländischen Bereich	2 860 705	2 445 813	- 414 892	- 14,5
an sonstigen ausländischen Bereich	4 000	4 000	-	-
Sonstige Forderungen	950 598	975 942	25 344	2,7
Öffentlich-rechtliche Forderungen aus Dienstleistungen	183 184	173 202	- 9 982	- 5,4
Übrige öffentlich-rechtliche Forderungen	606 955	591 035	- 15 920	- 2,6
Privatrechtliche Forderungen aus Dienstleistungen	88 255	96 449	8 194	9,3
Übrige privatrechtliche Forderungen	72 204	115 256	43 052	59,6
Insgesamt	8 326 781	8 499 533	172 751	2,1
Finanzvermögen beim öffentlichen Bereich				
Wertpapiere vom öffentlichen Bereich	286 091	352 311	66 220	23,1
Geldmarktpapiere	25	51	26	102,4
Kapitalmarktpapiere mit einer Ursprungslaufzeit von mehr als 1 Jahr	286 066	352 261	66 194	23,1
Ausleihungen an öffentlichen Bereich	222 996	654 448	431 452	193,5
Ausleihungen mit einer Laufzeit bis einschl. 1 Jahr	5 648	362 206	356 559	6 313,4
Ausleihungen mit einer Ursprungslaufzeit von mehr als 1 Jahr	217 349	292 242	74 893	34,5
Insgesamt	509 087	1 006 759	497 672	97,8
Anteilsrechte				
Börsennotierte Aktien	128	249	121	94,2
Nichtbörsennotierte Aktien	32 647	40 203	7 557	23,1
Sonstige Anteilsrechte	3 932 149	4 430 884	498 735	12,7
Investmentzertifikate	139	46 971	46 832	33 685,5
Insgesamt	3 965 063	4 518 308	553 245	14,0
Finanzderivate	- 550 786	- 552 251	- 1 465	0,3

¹ einschließlich Barvermögen und Sonstige Forderungen beim öffentlichen Bereich

Das Amt für Statistik Berlin-Brandenburg

Das Amt für Statistik Berlin-Brandenburg ist für beide Länder die zentrale Dienstleistungseinrichtung auf dem Gebiet der amtlichen Statistik. Das Amt erbringt Serviceleistungen im Bereich Information und Analyse für die breite Öffentlichkeit, für alle gesellschaftlichen Gruppen sowie für Kunden aus Verwaltung und Politik, Wirtschaft und Wissenschaft. Kerngeschäft des Amtes ist die Durchführung der gesetzlich angeordneten amtlichen Statistiken für Berlin und Brandenburg. Das Amt erhebt die Daten, bereitet sie auf, interpretiert und analysiert sie und veröffentlicht die Ergebnisse. Die Grundversorgung aller Nutzer mit statistischen Informationen erfolgt unentgeltlich, im Wesentlichen über das Internet und den Informationsservice. Daneben werden nachfrage- und zielgruppenorientierte Standardauswertungen zu Festpreisen angeboten. Kundenspezifische Aufbereitung / Beratung zu kostendeckenden Preisen ergänzt das Spektrum der Informationsbereitstellung.

Amtliche Statistik im Verbund

Die Statistiken werden bundesweit nach einheitlichen Konzepten, Methoden und Verfahren arbeitsteilig erstellt. Die statistischen Ämter der Länder sind dabei grundsätzlich für die Durchführung der Erhebungen, für die Aufbereitung und Veröffentlichung der Länderergebnisse zuständig. Durch diese Kooperation in einem „Statistikverbund“ entstehen für alle Länder vergleichbare und zu einem Bundesergebnis zusammenführbare Erhebungsergebnisse.

Produkte und Dienstleistungen

Informationsservice

info@statistik-bbb.de
mit statistischen Informationen für jedermann und Beratung sowie maßgeschneiderte Aufbereitungen von Daten über Berlin und Brandenburg.
Auskunft, Beratung, Pressedienst sowie Fachbibliothek.

Standort Potsdam

Behlertstraße 3a, 14467 Potsdam
Tel. 0331 8173 - 1777
Fax 030 9028 - 4091
Mo – Do 9 – 15 Uhr, Fr 9 – 14 Uhr

Standort Berlin

Alt-Friedrichsfelde 60, 10315 Berlin
Bibliothek
Tel. 030 9021 - 3540
Mo – Do 9 – 15 Uhr, Fr 9 – 14 Uhr

Internet-Angebot

www.statistik-berlin-brandenburg.de
mit aktuellen Daten, Pressemitteilungen, Statistischen Berichten zum kostenlosen Herunterladen, regionalstatistischen Informationen, Wahlstatistiken und -analysen sowie einem Überblick über das gesamte Leistungsspektrum des Amtes.

Statistische Jahrbücher

mit einer Vielzahl von Tabellen aus nahezu allen Arbeitsgebieten der amtlichen Statistik.

Statistische Berichte

mit Ergebnissen der einzelnen Statistiken in Tabellen in tiefer sachlicher Gliederung und Grafiken zur Veranschaulichung von Entwicklungen und Strukturen.

Mit dieser Reihe werden die bisherigen Veröffentlichungen Statistischer Berichte aus dem Landesbetrieb für Datenverarbeitung und Statistik Land Brandenburg sowie dem Statistischen Landesamt Berlin fortgesetzt.

Datenangebot aus dem Sachgebiet

Informationen zu dieser Veröffentlichung

Referat 21
Tel. 0331 8172 - 1263
Fax 0331 27548 - 1169
Dagmar.Kiersch@statistik-bbb.de

Weitere Veröffentlichungen zum Thema

Statistische Berichte:

- Schulden der öffentlichen Haushalte und deren öffentlich bestimmten Fonds, Einrichtungen und wirtschaftlichen Unternehmen des Landes Brandenburg
L III 1 - j

Statistisches Bundesamt:

- Finanzen und Steuern Fachserie 14, Reihe 5.1 Finanzvermögen des öffentlichen Gesamthaushalts