

# Statistischer Bericht

D I 1 – m 07 / 16

┌ Gewerbeanzeigen  
im **Land Brandenburg**  
**Juli 2016**

## Impressum

**Statistischer Bericht**  
D I 1 – m 07 / 16

Erscheinungsfolge: monatlich  
Erschienen im **Oktober 2016**

## Herausgeber

**Amt für Statistik** Berlin-Brandenburg  
Behlertstraße 3a  
14467 Potsdam  
info@statistik-bbb.de  
www.statistik-berlin-brandenburg.de

Tel. 0331 8173 - 1777  
Fax 030 9028 - 4091

**Amt für Statistik** Berlin-Brandenburg,  
Potsdam, 2016

## Zeichenerklärung

- 0 weniger als die Hälfte von 1  
in der letzten besetzten Stelle,  
jedoch mehr als nichts
- nichts vorhanden
- ... Angabe fällt später an
- ( ) Aussagewert ist eingeschränkt
- / Zahlenwert nicht sicher genug
- Zahlenwert unbekannt oder  
geheim zu halten
- x Tabellenfach gesperrt
- p vorläufige Zahl
- r berichtigte Zahl
- s geschätzte Zahl

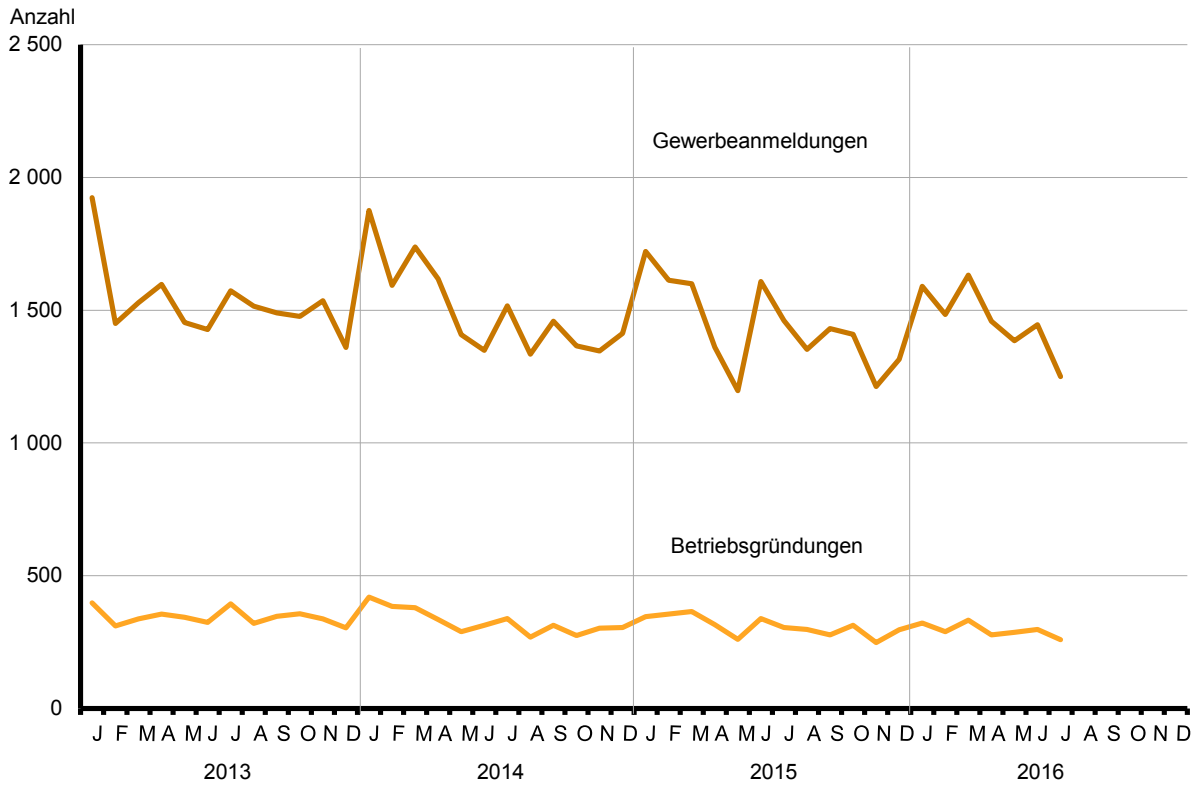


*Dieses Werk ist unter einer Creative Commons Lizenz  
vom Typ Namensnennung 3.0 Deutschland zugänglich.  
Um eine Kopie dieser Lizenz einzusehen, konsultieren Sie  
<http://creativecommons.org/licenses/by/3.0/de/>*

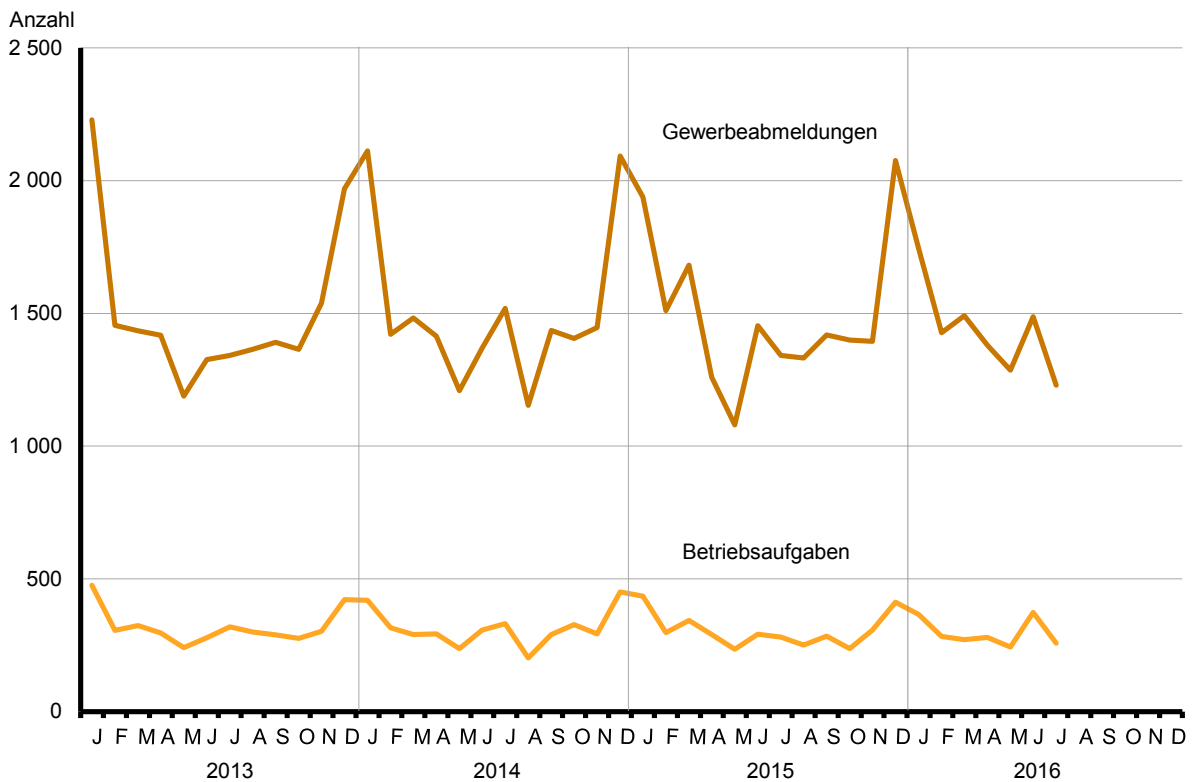
## Inhaltsverzeichnis

	Seite		Seite
<a href="#">Metadaten zu dieser Statistik (externer Link)</a>			
<b>Grafiken</b>			
1 Gewerbeanmeldungen und Betriebsgründungen in Brandenburg seit Januar 2013.....	4	3 Betriebsgründungen und -aufgaben in Brandenburg im Juli 2016 nach Wirtschaftsabschnitten.....	5
2 Gewerbeabmeldungen und Betriebsaufgaben in Brandenburg seit Januar 2013.....	4	4 Gewerbean- und Gewerbeabmeldungen in Brandenburg im Juli 2016 nach Verwaltungsbezirken.....	5
<b>Tabellen</b>			
Übersicht: Gewerbeanzeigen in Brandenburg von 1998 bis Juli 2016.....	6	7 Vollständige Aufgaben sowie Gewerbetreibende in Brandenburg im Juli 2016 nach Wirtschaftsbereichen.....	16
1 Gewerbeanmeldungen in Brandenburg im Juli 2016 nach Wirtschaftsbereichen.....	7	8 Vollständige Aufgaben sowie Gewerbetreibende in Brandenburg im Juli 2016 nach der Rechtsform und bei Einzelunternehmen nach Geschlecht und Staatsangehörigkeit.....	18
2 Gewerbeanmeldungen in Brandenburg im Juli 2016 nach Art der Niederlassung, der Rechtsform und bei Einzelunternehmen nach Geschlecht und Staatsangehörigkeit.....	9	9 Gewerbeanmeldungen in Brandenburg im Juli 2016 nach ausgewählten Merkmalen und Verwaltungsbezirken.....	19
3 Neugründungen sowie Gewerbetreibende in Brandenburg im Juli 2016 nach Wirtschaftsbereichen .....	10	10 Gewerbeabmeldungen in Brandenburg im Juli 2016 nach ausgewählten Merkmalen und Verwaltungsbezirken.....	19
4 Neugründungen sowie Gewerbetreibende in Brandenburg im Juli 2016 nach der Rechtsform und bei Einzelunternehmen nach Geschlecht und Staatsangehörigkeit.....	12	11 Gewerbean- und abmeldungen in Brandenburg im Juli 2016 nach Wirtschaftsabschnitten und Verwaltungsbezirken .....	20
5 Gewerbeabmeldungen in Brandenburg im Juli 2016 nach Wirtschaftsbereichen.....	13		
6 Gewerbeabmeldungen in Brandenburg im Juli 2016 nach Art der Niederlassung, der Rechtsform und bei Einzelunternehmen nach Geschlecht und Staatsangehörigkeit.....	15		

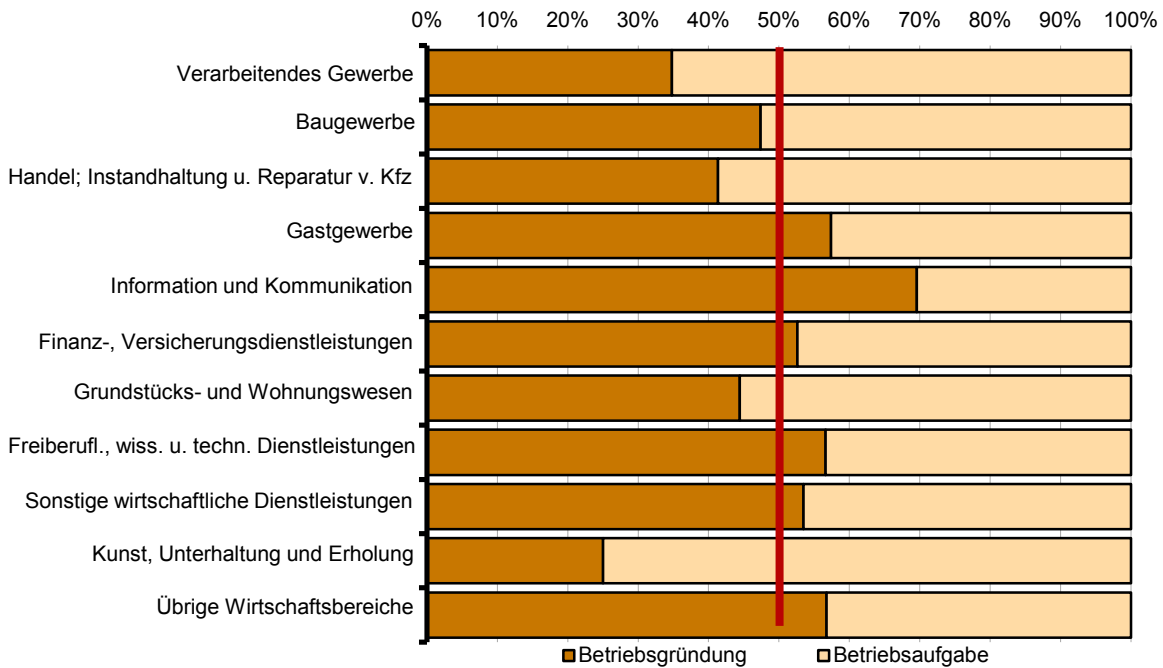
### 1 Gewerbebeanmeldungen und Betriebsgründungen in Brandenburg seit Januar 2013



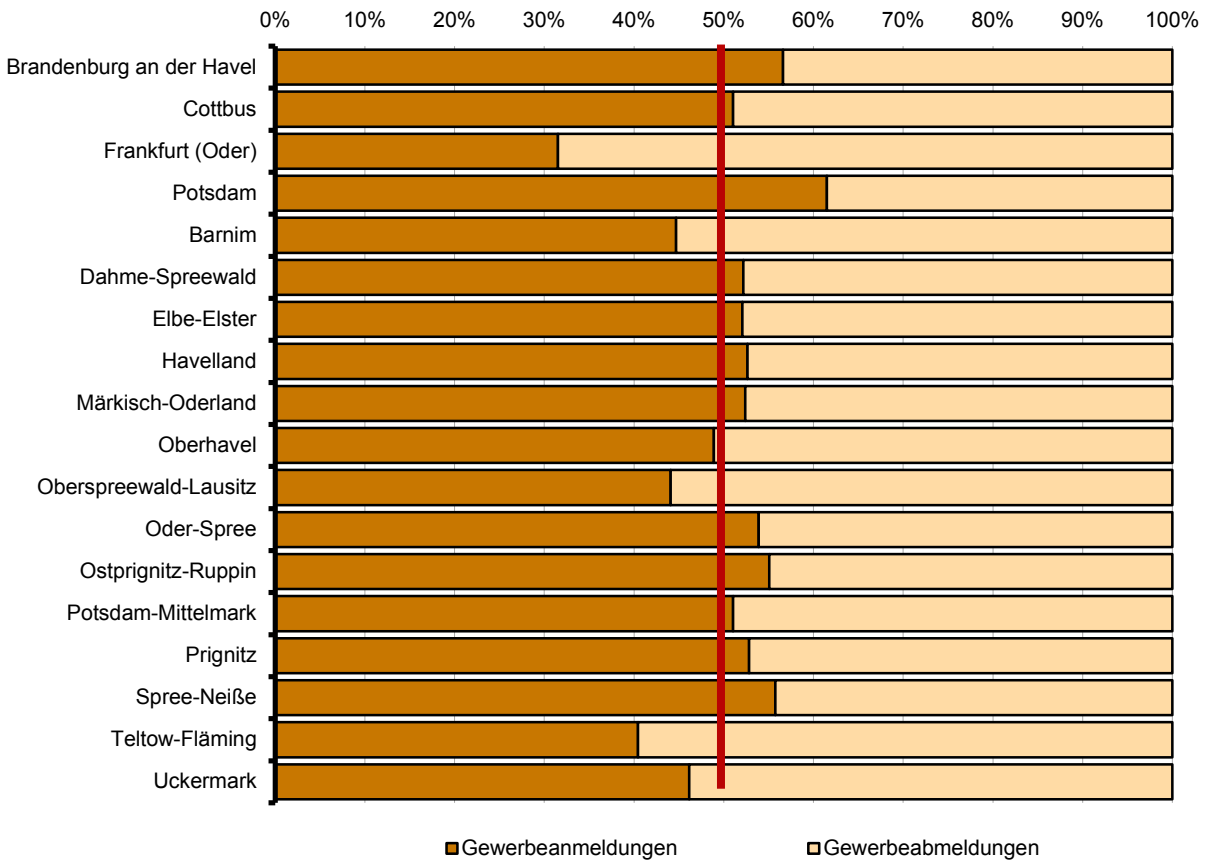
### 2 Gewerbeabmeldungen und Betriebsaufgaben in Brandenburg seit Januar 2013



### 3 Betriebsgründungen und -aufgaben in Brandenburg im Juli 2016 nach Wirtschaftsabschnitten



### 4 Gewerbean- und Gewerbeabmeldungen in Brandenburg im Juli 2016 nach Verwaltungsbezirken



## Übersicht: Gewerbeanzeigen in Brandenburg von 1998 bis Juli 2016

Jahr Monat	Anmeldungen		Ummeldungen <sup>2</sup>		Abmeldungen	
	insgesamt	darunter: Neu- errichtungen <sup>1</sup>	insgesamt	darunter: Veränderung der Betriebs- tätigkeit <sup>3</sup>	insgesamt	darunter: Aufgabe <sup>4</sup>
1998	26 171	22 136	7 211	3 694	21 615	16 680
1999	24 163	20 149	6 845	3 525	21 245	16 430
2000	22 407	18 964	6 785	3 408	19 882	16 126
2001	21 394	18 126	5 526	2 932	19 793	15 869
2002	20 275	16 953	5 529	2 836	18 194	14 448
2003	24 012	20 790	5 279	2 801	17 058	13 659
2004	30 163	26 183	6 609	3 375	18 245	14 258
2005	26 310	22 074	8 027	4 336	20 755	16 406
2006	25 499	20 955	x	x	21 279	17 037
2007	23 555	19 356	x	x	22 040	17 958
2008	23 464	19 197	x	x	21 773	17 916
2009	23 352	19 274	x	x	20 513	16 666
2010	22 319	18 297	x	x	19 803	16 130
2011	20 521	16 606	x	x	19 371	15 863
2012	18 260	14 473	x	x	18 893	15 514
2013	18 330	14 253	x	x	18 019	14 610
2014	18 015	14 039	x	x	18 062	14 733
2015	17 282	13 277	x	x	17 886	14 492
2015 Januar	1 721	1 269	x	x	1 938	1 551
Februar	1 613	1 266	x	x	1 510	1 221
März	1 600	1 274	x	x	1 681	1 385
April	1 361	1 070	x	x	1 260	1 033
Mai	1 197	918	x	x	1 080	860
Juni	1 608	1 254	x	x	1 454	1 151
Juli	1 461	1 086	x	x	1 342	1 067
August	1 353	1 048	x	x	1 332	1 104
September	1 431	1 111	x	x	1 419	1 159
Oktober	1 409	1 095	x	x	1 399	1 111
November	1 213	923	x	x	1 395	1 115
Dezember	1 315	963	x	x	2 076	1 735
2016 Januar	1 590	1 150	x	x	1 745	1 391
Februar	1 484	1 099	x	x	1 427	1 123
März	1 632	1 241	x	x	1 491	1 213
April	1 459	1 140	x	x	1 380	1 109
Mai	1 385	1 074	x	x	1 286	1 009
Juni	1 445	1 115	x	x	1 488	1 229
Juli	1 250	970	x	x	1 230	1 031
August						
September						
Oktober						
November						
Dezember						

1 Betriebsgründungen und sonstige Neuerrichtungen, ohne Zuzüge

2 ab September 2006 ist die Auswertung der Ummeldungen eingestellt

3 Änderung und/oder Erweiterung

4 ohne Verlagerungen; einschließlich Aufgabe einer Zweigniederlassung oder unselbständigen Zweigstelle (also einschl. "teilweise Aufgabe eines weiterhin bestehenden Betriebes")

## 1 Gewerbeanmeldungen in Brandenburg im Juli 2016 nach Wirtschaftsbereichen

Wirtschaftsabschnitt Wirtschaftsabteilung	Gewerbeanmeldungen insgesamt	Neuerrichtungen			Zuzug	Übernahme			
		insgesamt	Neugründung	Umwandlung		insgesamt	Rechtsformwechsel	Gesellschaftereintritt	Erbfolge/Kauf/Pacht
A Land- und Forstwirtschaft, Fischerei	13	12	12	-	-	1	-	-	1
B Bergbau und Gewinnung von Steinen und Erden	-	-	-	-	-	-	-	-	-
C Verarbeitendes Gewerbe	31	22	21	1	7	2	-	1	1
10 Herstellung von Nahrungs- und Futtermitteln	1	1	1	-	-	-	-	-	-
11 Getränkeherstellung	-	-	-	-	-	-	-	-	-
13 Herstellung von Textilien	2	2	2	-	-	-	-	-	-
14 Herstellung von Bekleidung	5	4	4	-	1	-	-	-	-
16 Herstellung von Holz-, Flecht-, Korb- und Korkwaren (ohne Möbel)	-	-	-	-	-	-	-	-	-
18 Herstellung von Druckerzeugnissen; Vervielfältigung von bespielten Ton-, Bild- und Datenträgern	1	1	1	-	-	-	-	-	-
25 Herstellung von Metallerzeugnissen	7	2	2	-	3	2	-	1	1
26 Herstellung von Datenverarbeitungsgeräten, elektronischen und optischen Erzeugnissen	-	-	-	-	-	-	-	-	-
27 Herstellung von elektrischen Ausrüstungen	2	2	2	-	-	-	-	-	-
28 Maschinenbau	1	1	-	1	-	-	-	-	-
29 Herstellung von Kraftwagen und Kraftwagenteilen	-	-	-	-	-	-	-	-	-
31 Herstellung von Möbeln	-	-	-	-	-	-	-	-	-
D Energieversorgung	12	10	10	-	-	2	-	2	-
E Wasserversorgung; Abwasser- und Abfallentsorgung und Beseitigung von Umweltverschmutzungen	2	1	1	-	-	1	-	-	1
F Baugewerbe	168	127	126	1	33	8	1	5	2
41 Hochbau	1	1	1	-	-	-	-	-	-
42 Tiefbau	4	4	4	-	-	-	-	-	-
43 Vorbereitende Baustellenarbeiten, Bauinstallation und sonstiges Ausbaugewerbe	163	122	121	1	33	8	1	5	2
G Handel; Instandhaltung und Reparatur von Kraftfahrzeugen	238	189	186	3	37	12	3	-	9
45 Handel mit Kraftfahrzeugen; Instandhaltung und Reparatur von Kraftfahrzeugen	37	29	29	-	6	2	1	-	1
46 Großhandel (ohne Handel mit Kfz)	45	36	34	2	9	-	-	-	-
47 Einzelhandel (ohne Handel mit Kfz)	156	124	123	1	22	10	2	-	8
H Verkehr und Lagerei	43	30	29	1	9	4	4	-	-
49 Landverkehr und Transport in Rohrfernleitungen	17	13	13	-	3	1	1	-	-
53 Post-, Kurier- und Expressdienste	12	10	9	1	2	-	-	-	-

## 1 Gewerbeanmeldungen in Brandenburg im Juli 2016 nach Wirtschaftsbereichen

Wirtschaftsabschnitt	Wirtschaftsabteilung	Gewerbeanmeldungen insgesamt	Neuerichtungen			Zuzug	Übernahme			
			insgesamt	Neugründung	Umwandlung		insgesamt	Rechtsformwechsel	Gesellschaftereintritt	Erbfolge/Kauf/Pacht
Anzahl										
I	Gastgewerbe	81	67	67	–	1	13	1	1	11
55	Beherbergung	12	10	10	–	–	2	–	–	2
56	Gastronomie	69	57	57	–	1	11	1	1	9
J	Information und Kommunikation	58	39	39	–	19	–	–	–	–
58	Verlagswesen	3	1	1	–	2	–	–	–	–
61	Telekommunikation	3	2	2	–	1	–	–	–	–
62	Erbringung von Dienstleistungen der Informationstechnologie	34	22	22	–	12	–	–	–	–
63	Informationsdienstleistungen	11	9	9	–	2	–	–	–	–
K	Erbringung von Finanz- und Versicherungsdienstleistungen	46	34	34	–	10	2	1	–	1
66	Mit Finanz- und Versicherungsdienstleistungen verbundene Tätigkeiten	35	28	28	–	6	1	–	–	1
L	Grundstücks- und Wohnungswesen	36	21	21	–	11	4	2	–	2
M	Erbringung von freiberuflichen, wissenschaftlichen und technischen Dienstleistungen	158	117	117	–	36	5	3	1	1
70	Verwaltung und Führung von Unternehmen und Betrieben, Unternehmensberatung	45	32	32	–	12	1	1	–	–
73	Werbung und Marktforschung	35	31	31	–	4	–	–	–	–
N	Erbringung von sonstigen wirtschaftlichen Dienstleistungen	181	148	146	2	26	7	1	3	3
77	Vermietung von beweglichen Sachen	18	16	16	–	1	1	–	–	1
78	Vermittlung und Überlassung von Arbeitskräften	4	4	3	1	–	–	–	–	–
79	Reisebüros, Reiseveranstalter und Erbringung sonstiger Reservierungsdienstleistungen	6	6	6	–	–	–	–	–	–
81	Gebäudebetreuung; Garten- und Landschaftsbau	93	72	71	1	16	5	1	3	1
P	Erziehung und Unterricht	22	17	17	–	2	3	–	–	3
Q	Gesundheits- und Sozialwesen	16	13	12	1	1	2	2	–	–
R	Kunst, Unterhaltung und Erholung	28	24	24	–	2	2	–	–	2
O+S	Öffentliche Verwaltung, Verteidigung; Sozialversicherung; Erbringung von sonstigen Dienstleistungen	117	99	99	–	11	7	2	1	4
<b>A-S</b>	<b>Insgesamt</b>	<b>1 250</b>	<b>970</b>	<b>961</b>	<b>9</b>	<b>205</b>	<b>75</b>	<b>20</b>	<b>14</b>	<b>41</b>



## 2 Gewerbebeanmeldungen in Brandenburg im Juli 2016 nach Art der Niederlassung, der Rechtsform und bei Einzelunternehmen nach Geschlecht und Staatsangehörigkeit

Art der Niederlassung — Rechtsform — Geschlecht — Staatsangehörigkeit	Gewerbe- anmel- dungen ins- gesamt	Neuerrichtung			Zuzug	Übernahme			
		ins- gesamt	Neu- gründung	Um- wandlung		ins- gesamt	Rechts- form- wechsel	Gesell- schafter- eintritt	Erbfolge/ Kauf/ Pacht
Anzahl									
<b>Insgesamt</b>	<b>1 250</b>	<b>970</b>	<b>961</b>	<b>9</b>	<b>205</b>	<b>75</b>	<b>20</b>	<b>14</b>	<b>41</b>
nach der Art der Niederlassung									
Hauptniederlassung	1 128	874	871	3	200	54	13	12	29
Zweigniederlassung	18	12	12	–	1	5	1	–	4
Unselbständige Zweigstelle	104	84	78	6	4	16	6	2	8
nach der Rechtsform des Unternehmens									
Einzelunternehmen	940	755	755	–	148	37	3	–	34
Offene Handelsgesellschaft	1	1	1	–	–	–	–	–	–
Kommanditgesellschaft	2	2	2	–	–	–	–	–	–
Gesellschaft mit beschränkter Haftung & Co. KG	29	15	15	–	7	7	5	2	–
Gesellschaft des bürgerlichen Rechts	46	32	32	–	3	11	–	10	1
Aktiengesellschaft	6	5	3	2	–	1	1	–	–
Gesellschaft mit beschränkter Haftung (GmbH)	212	149	143	6	47	16	10	–	6
GmbH ohne UG (haftungsbeschränkt)	163	112	106	6	39	12	6	–	6
Unternehmergesellschaft (UG haftungsbeschränkt)	49	37	37	–	8	4	4	–	–
Private Company Limited by Shares	1	1	1	–	–	–	–	–	–
Genossenschaft	1	1	1	–	–	–	–	–	–
Eingetragener Verein	4	4	4	–	–	–	–	–	–
Sonstige Rechtsformen	8	5	4	1	–	3	1	2	–
Einzelunternehmer/-innen nach Geschlecht									
weiblich	303	245	245	–	41	17	–	–	17
männlich	637	510	510	–	107	20	3	–	17
Einzelunternehmer/-innen nach ausgewählter Staatsangehörigkeit									
deutsch	803	637	637	–	132	34	3	–	31
bulgarisch	10	9	9	–	1	–	–	–	–
griechisch	3	2	2	–	1	–	–	–	–
italienisch	1	1	1	–	–	–	–	–	–
polnisch	43	36	36	–	7	–	–	–	–
rumänisch	26	25	25	–	1	–	–	–	–
türkisch	9	9	9	–	–	–	–	–	–
ungarisch	–	–	–	–	–	–	–	–	–

### 3 Neugründungen sowie Gewerbetreibende in Brandenburg im Juli 2016 nach Wirtschaftsbereichen

Wirtschaftsabschnitt Wirtschaftsabteilung	Neugründungen						Gewerbetreibende <sup>1</sup>	
	ins- gesamt	Betriebsgründung			sonstige Neugründung		ins- gesamt	darunter weiblich
		ins- gesamt	Haupt- nieder- lassung	Zweignieder- lassung/un- selbständige Zweigstelle	ins- gesamt	darunter Neben- erwerb		
Anzahl								
A Land- und Forstwirtschaft, Fischerei	12	–	–	–	12	6	12	–
B Bergbau und Gewinnung von Steinen und Erden	–	–	–	–	–	–	–	–
C Verarbeitendes Gewerbe	21	8	4	4	13	9	25	7
10 Herstellung von Nahrungs- und Futtermitteln	1	–	–	–	1	–	1	–
11 Getränkeherstellung	–	–	–	–	–	–	–	–
13 Herstellung von Textilien	2	–	–	–	2	2	2	–
14 Herstellung von Bekleidung	4	–	–	–	4	3	4	4
16 Herstellung von Holz-, Flecht-, Korb- und Korkwaren (ohne Möbel)	–	–	–	–	–	–	–	–
18 Herstellung von Druckerzeugnissen; Vervielfältigung von bespielten Ton-, Bild- und Datenträgern	1	1	1	–	–	–	1	–
25 Herstellung von Metallernzeugnissen	2	1	–	1	1	–	2	–
26 Herstellung von Datenverarbeitungs- geräten, elektronischen und optischen Erzeugnissen	–	–	–	–	–	–	–	–
27 Herstellung von elektrischen Ausrüstungen	2	2	2	–	–	–	5	–
28 Maschinenbau	–	–	–	–	–	–	–	–
29 Herstellung von Kraftwagen und Kraftwagenteilen	–	–	–	–	–	–	–	–
31 Herstellung von Möbeln	–	–	–	–	–	–	–	–
D Energieversorgung	10	4	2	2	6	5	13	3
E Wasserversorgung; Abwasser- und Abfallentsorgung und Beseitigung von Umweltverschmutzungen	1	1	–	1	–	–	1	–
F Baugewerbe	126	27	22	5	99	23	133	5
41 Hochbau	1	1	1	–	–	–	1	–
42 Tiefbau	4	2	1	1	2	1	5	–
43 Vorbereitende Baustellenarbeiten, Bauinstallation und sonstiges Ausbaugewerbe	121	24	20	4	97	22	127	5
G Handel; Instandhaltung und Reparatur von Kraftfahrzeugen	186	55	27	28	131	85	214	63
45 Handel mit Kraftfahrzeugen; Instandhaltung und Reparatur von Kraftfahrzeugen	29	10	9	1	19	11	34	4
46 Großhandel (ohne Handel mit Kfz)	34	12	8	4	22	14	38	7
47 Einzelhandel (ohne Handel mit Kfz)	123	33	10	23	90	60	142	52
H Verkehr und Lagerei	29	13	5	8	16	2	30	5
49 Landverkehr und Transport in Rohrfernleitungen	13	3	1	2	10	–	13	2
53 Post-, Kurier- und Expressdienste	9	3	1	2	6	2	10	2

### 3 Neugründungen sowie Gewerbetreibende in Brandenburg im Juli 2016 nach Wirtschaftsbereichen

Wirtschaftsabschnitt Wirtschaftsabteilung	Neugründungen						Gewerbetreibende <sup>1</sup>		
	ins- gesamt	Betriebsgründung			sonstige Neugründung		ins- gesamt	darunter weiblich	
		ins- gesamt	Haupt- nieder- lassung	Zweignieder- lassung/un- selbständige Zweigstelle	ins- gesamt	darunter Neben- erwerb			
	Anzahl								
I Gastgewerbe	67	35	19	16	32	13	82	22	
55 Beherbergung	10	2	1	1	8	5	12	6	
56 Gastronomie	57	33	18	15	24	8	70	16	
J Information und Kommunikation	39	16	15	1	23	16	39	5	
58 Verlagswesen	1	–	–	–	1	1	1	1	
61 Telekommunikation	2	1	1	–	1	–	2	–	
62 Erbringung von Dienstleistungen der Informationstechnologie	22	11	10	1	11	9	22	1	
63 Informationsdienstleistungen	9	2	2	–	7	5	9	3	
K Erbringung von Finanz- und Versicherungsdienstleistungen	34	10	7	3	24	11	35	4	
66 Mit Finanz- und Versicherungs- dienstleistungen verbundene Tätigkeiten	28	5	2	3	23	11	29	4	
L Grundstücks- und Wohnungswesen	21	12	9	3	9	6	29	3	
M Erbringung von freiberuflichen, wissenschaftlichen und technischen Dienstleistungen	117	30	27	3	87	60	128	44	
70 Verwaltung und Führung von Unternehmen und Betrieben, Unternehmensberatung	32	13	11	2	19	11	36	9	
73 Werbung und Marktforschung	31	4	4	–	27	23	33	13	
N Erbringung von sonstigen wirtschaftlichen Dienstleistungen	146	23	12	11	123	78	150	33	
77 Vermietung von beweglichen Sachen	16	4	2	2	12	11	18	3	
78 Vermittlung und Überlassung von Arbeitskräften	3	2	–	2	1	–	3	–	
79 Reisebüros, Reiseveranstalter und Erbringung sonstiger Reservierungsdienstleistungen	6	–	–	–	6	5	6	1	
81 Gebäudebetreuung; Garten- und Landschaftsbau	71	10	7	3	61	28	72	12	
P Erziehung und Unterricht	17	3	2	1	14	13	17	13	
Q Gesundheits- und Sozialwesen	12	3	2	1	9	7	15	8	
R Kunst, Unterhaltung und Erholung	24	1	1	–	23	19	25	7	
O+S Öffentliche Verwaltung, Verteidigung; Sozialversicherung; Erbringung von sonstigen Dienstleistungen	99	18	15	3	81	48	102	61	
<b>A-S</b>	<b>Insgesamt</b>	<b>961</b>	<b>259</b>	<b>169</b>	<b>90</b>	<b>702</b>	<b>401</b>	<b>1 050</b>	<b>283</b>

<sup>1</sup> anzeigepflichtige Personen, die eine Neugründung vorgenommen haben

**4 Neugründungen sowie Gewerbetreibende in Brandenburg im Juli 2016 nach der Rechtsform und bei Einzelunternehmen nach Geschlecht und Staatsangehörigkeit**

Rechtsform — Geschlecht — Staatsangehörigkeit	Neugründungen						Gewerbetreibende <sup>1</sup>	
	ins- gesamt	Betriebsgründung			sonstige Neugründung		ins- gesamt	darunter weiblich
		ins- gesamt	Haupt- nieder- lassung	Zweignieder- lassung/un- selbständige Zweigstelle	ins- gesamt	darunter Neben- erwerb		
	Anzahl							
<b>Insgesamt</b>	<b>961</b>	<b>259</b>	<b>169</b>	<b>90</b>	<b>702</b>	<b>401</b>	<b>1 050</b>	<b>283</b>
	nach der Rechtsform des Unternehmens							
Einzelunternehmen	755	72	49	23	683	382	755	245
Offene Handelsgesellschaft	1	1	–	1	–	–	2	–
Kommanditgesellschaft	2	2	1	1	–	–	2	–
Gesellschaft mit beschränkter Haftung & Co. KG	15	15	4	11	–	–	31	–
Gesellschaft des bürgerlichen Rechts	32	21	19	2	11	11	74	15
Aktiengesellschaft	3	3	–	3	–	–	–	–
Gesellschaft mit beschränkter Haftung (GmbH)	143	138	92	46	5	5	178	21
GmbH ohne UG (haftungsbeschränkt)	106	103	63	40	3	3	139	14
Unternehmergeellschaft (UG haftungsbeschränkt)	37	35	29	6	2	2	39	7
Private Company Limited by Shares	1	1	–	1	–	–	1	–
Genossenschaft	1	1	1	–	–	–	1	–
Eingetragener Verein	4	1	1	–	3	3	6	2
Sonstige Rechtsformen	4	4	2	2	–	–	–	–
	Einzelunternehmer/-innen nach Geschlecht							
weiblich	245	25	22	3	220	154	x	x
männlich	510	47	27	20	463	228	x	x
	Einzelunternehmer/-innen nach ausgewählter Staatsangehörigkeit							
deutsch	637	60	42	18	577	365	637	218
bulgarisch	9	–	–	–	9	2	9	2
griechisch	2	1	1	–	1	1	2	2
italienisch	1	–	–	–	1	–	1	–
polnisch	36	2	1	1	34	2	36	7
rumänisch	25	–	–	–	25	1	25	1
türkisch	9	4	3	1	5	–	9	1
ungarisch	–	–	–	–	–	–	–	–

<sup>1</sup> anzeigepflichtige Personen, die eine Neugründung vorgenommen haben

5 Gewerbeabmeldungen in Brandenburg im Juli 2016 nach Wirtschaftsbereichen

Wirtschaftsabschnitt Wirtschaftsabteilung	Gewerbeabmeldungen insgesamt	Aufgabe			Fortzug	Übergabe			
		insgesamt	vollständige Aufgabe	Umwandlung		insgesamt	Rechtsformwechsel	Gesellschafteraustritt	Erbfolge/Verkauf/Verpachtung
A Land- und Forstwirtschaft, Fischerei	9	7	6	1	–	2	–	–	2
B Bergbau und Gewinnung von Steinen und Erden	–	–	–	–	–	–	–	–	–
C Verarbeitendes Gewerbe	32	26	24	2	5	1	–	–	1
10 Herstellung von Nahrungs- und Futtermitteln	3	3	3	–	–	–	–	–	–
11 Getränkeherstellung	–	–	–	–	–	–	–	–	–
13 Herstellung von Textilien	–	–	–	–	–	–	–	–	–
14 Herstellung von Bekleidung	1	1	1	–	–	–	–	–	–
16 Herstellung von Holz-, Flecht-, Korb- und Korkwaren (ohne Möbel)	3	3	3	–	–	–	–	–	–
18 Herstellung von Druckerzeugnissen; Vervielfältigung von bespielten Ton-, Bild- und Datenträgern	2	1	1	–	1	–	–	–	–
25 Herstellung von Metallerzeugnissen	7	6	5	1	1	–	–	–	–
26 Herstellung von Datenverarbeitungsgeräten, elektronischen und optischen Erzeugnissen	1	1	1	–	–	–	–	–	–
27 Herstellung von elektrischen Ausrüstungen	1	1	1	–	–	–	–	–	–
28 Maschinenbau	2	2	2	–	–	–	–	–	–
29 Herstellung von Kraftwagen und Kraftwagenteilen	2	1	1	–	1	–	–	–	–
31 Herstellung von Möbeln	1	1	1	–	–	–	–	–	–
D Energieversorgung	6	5	5	–	–	1	1	–	–
E Wasserversorgung; Abwasser- und Abfallentsorgung und Beseitigung von Umweltverschmutzungen	6	5	4	1	–	1	–	–	1
F Baugewerbe	251	213	211	2	28	10	1	7	2
41 Hochbau	2	2	2	–	–	–	–	–	–
42 Tiefbau	2	2	2	–	–	–	–	–	–
43 Vorbereitende Baustellenarbeiten, Bauinstallation und sonstiges Ausbaugewerbe	247	209	207	2	28	10	1	7	2
G Handel; Instandhaltung und Reparatur von Kraftfahrzeugen	253	218	215	3	25	10	4	2	4
45 Handel mit Kraftfahrzeugen; Instandhaltung und Reparatur von Kraftfahrzeugen	34	26	26	–	5	3	1	1	1
46 Großhandel (ohne Handel mit Kfz)	39	33	30	3	5	1	1	–	–
47 Einzelhandel (ohne Handel mit Kfz)	180	159	159	–	15	6	2	1	3
H Verkehr und Lagerei	42	36	34	2	3	3	1	–	2
49 Landverkehr und Transport in Rohrfernleitungen	16	16	16	–	–	–	–	–	–
53 Post-, Kurier- und Expressdienste	16	12	10	2	2	2	1	–	1

**5 Gewerbeabmeldungen in Brandenburg im Juli 2016 nach Wirtschaftsbereichen**

Wirtschaftsabschnitt	Wirtschaftsabteilung	Gewerbeabmeldungen insgesamt	Aufgabe			Fortzug	Übergabe			
			insgesamt	vollständige Aufgabe	Umwandlung		insgesamt	Rechtsformwechsel	Gesellschafteraustritt	Erbfolge/Verkauf/Verpachtung
Anzahl										
I	Gastgewerbe	78	66	66	–	1	11	1	2	8
55	Beherbergung	8	8	8	–	–	–	–	–	–
56	Gastronomie	70	58	58	–	1	11	1	2	8
J	Information und Kommunikation	30	24	24	–	6	–	–	–	–
58	Verlagswesen	3	2	2	–	1	–	–	–	–
61	Telekommunikation	–	–	–	–	–	–	–	–	–
62	Erbringung von Dienstleistungen der Informationstechnologie	18	15	15	–	3	–	–	–	–
63	Informationsdienstleistungen	7	6	6	–	1	–	–	–	–
K	Erbringung von Finanz- und Versicherungsdienstleistungen	64	56	48	8	8	–	–	–	–
66	Mit Finanz- und Versicherungsdienstleistungen verbundene Tätigkeiten	62	54	46	8	8	–	–	–	–
L	Grundstücks- und Wohnungswesen	32	26	26	–	5	1	–	–	1
M	Erbringung von freiberuflichen, wissenschaftlichen und technischen Dienstleistungen	90	70	70	–	15	5	3	1	1
70	Verwaltung und Führung von Unternehmen und Betrieben, Unternehmensberatung	23	18	18	–	2	3	1	1	1
73	Werbung und Marktforschung	18	14	14	–	4	–	–	–	–
N	Erbringung von sonstigen wirtschaftlichen Dienstleistungen	162	132	131	1	23	7	3	1	3
77	Vermietung von beweglichen Sachen	7	3	3	–	–	4	2	–	2
78	Vermittlung und Überlassung von Arbeitskräften	5	5	5	–	–	–	–	–	–
79	Reisebüros, Reiseveranstalter und Erbringung sonstiger Reservierungsdienstleistungen	5	4	4	–	1	–	–	–	–
81	Gebäudebetreuung; Garten- und Landschaftsbau	82	66	65	1	13	3	1	1	1
P	Erziehung und Unterricht	15	13	13	–	1	1	–	–	1
Q	Gesundheits- und Sozialwesen	11	9	9	–	2	–	–	–	–
R	Kunst, Unterhaltung und Erholung	24	20	20	–	2	2	–	–	2
O+S	Öffentliche Verwaltung, Verteidigung; Sozialversicherung; Erbringung von sonstigen Dienstleistungen	125	105	105	–	15	5	1	2	2
<b>A-S</b>	<b>Insgesamt</b>	<b>1 230</b>	<b>1 031</b>	<b>1 011</b>	<b>20</b>	<b>139</b>	<b>60</b>	<b>15</b>	<b>15</b>	<b>30</b>

**6 Gewerbeabmeldungen in Brandenburg im Juli 2016 nach Art der Niederlassung, der Rechtsform und bei Einzelunternehmen nach Geschlecht und Staatsangehörigkeit**

Art der Niederlassung — Rechtsform — Geschlecht — Staatsangehörigkeit	Gewerbeabmeldungen insgesamt	Aufgabe			Fortzug	Übergabe			
		insgesamt	vollständige Aufgabe	Umwandlung		insgesamt	Rechtsformwechsel	Gesellschafteraustritt	Erbfolge/ Verkauf/ Verpachtung
Anzahl									
<b>Insgesamt</b>	<b>1 230</b>	<b>1 031</b>	<b>1 011</b>	<b>20</b>	<b>139</b>	<b>60</b>	<b>15</b>	<b>15</b>	<b>30</b>
nach der Art der Niederlassung									
Hauptniederlassung	1 132	952	936	16	132	48	12	15	21
Zweigniederlassung	23	17	17	–	4	2	1	–	1
Unselbständige Zweigstelle	75	62	58	4	3	10	2	–	8
nach der Rechtsform des Unternehmens									
Einzelunternehmen	976	848	846	2	95	33	8	–	25
Offene Handelsgesellschaft	3	3	3	–	–	–	–	–	–
Kommanditgesellschaft	4	4	4	–	–	–	–	–	–
Gesellschaft mit beschränkter Haftung & Co. KG	25	21	16	5	2	2	1	–	1
Gesellschaft des bürgerlichen Rechts	53	27	27	–	5	21	5	15	1
Aktiengesellschaft	2	2	1	1	–	–	–	–	–
Gesellschaft mit beschränkter Haftung (GmbH)	159	118	107	11	37	4	1	–	3
GmbH ohne UG (haftungsbeschränkt)	140	101	90	11	35	4	1	–	3
Unternehmergesellschaft (UG haftungsbeschränkt)	19	17	17	–	2	–	–	–	–
Private Company Limited by Shares	1	1	1	–	–	–	–	–	–
Genossenschaft	2	2	2	–	–	–	–	–	–
Eingetragener Verein	–	–	–	–	–	–	–	–	–
Sonstige Rechtsformen	5	5	4	1	–	–	–	–	–
Einzelunternehmer/-innen nach Geschlecht									
weiblich	274	242	242	–	23	9	2	–	7
männlich	702	606	604	2	72	24	6	–	18
Einzelunternehmer/-innen nach ausgewählter Staatsangehörigkeit									
deutsch	794	679	677	2	88	27	8	–	19
bulgarisch	32	31	31	–	1	–	–	–	–
griechisch	–	–	–	–	–	–	–	–	–
italienisch	–	–	–	–	–	–	–	–	–
polnisch	48	45	45	–	3	–	–	–	–
rumänisch	57	56	56	–	1	–	–	–	–
türkisch	11	7	7	–	–	4	–	–	4
ungarisch	1	1	1	–	–	–	–	–	–

**7 Vollständige Aufgaben sowie Gewerbetreibende in Brandenburg im Juli 2016  
nach Wirtschaftsbereichen**

Wirtschaftsabschnitt	Wirtschaftsabteilung	Vollständige Aufgabe					Gewerbetreibende <sup>1</sup>		
		ins- gesamt	Betriebsaufgabe		sonstige Stilllegung		ins- gesamt	darunter weiblich	
			ins- gesamt	Haupt- nieder- lassung	Zweignieder- lassung/un- selbständige Zweigstelle	ins- gesamt			darunter Neben- erwerb
Anzahl									
A	Land- und Forstwirtschaft, Fischerei	6	1	1	–	5	1	7	3
B	Bergbau und Gewinnung von Steinen und Erden	–	–	–	–	–	–	–	–
C	Verarbeitendes Gewerbe	24	15	11	4	9	5	26	2
10	Herstellung von Nahrungs- und Futtermitteln	3	2	1	1	1	–	3	–
11	Getränkeherstellung	–	–	–	–	–	–	–	–
13	Herstellung von Textilien	–	–	–	–	–	–	–	–
14	Herstellung von Bekleidung	1	–	–	–	1	1	1	1
16	Herstellung von Holz-, Flecht-, Korb- und Korkwaren (ohne Möbel)	3	1	–	1	2	–	3	–
18	Herstellung von Druckerzeugnissen; Vervielfältigung von bespielten Ton-, Bild- und Datenträgern	1	–	–	–	1	1	2	–
25	Herstellung von Metallerzeugnissen	5	5	4	1	–	–	5	–
26	Herstellung von Datenverarbeitungs- geräten, elektronischen und optischen Erzeugnissen	1	1	1	–	–	–	1	–
27	Herstellung von elektrischen Ausrüstungen	1	1	–	1	–	–	1	–
28	Maschinenbau	2	1	1	–	1	1	2	–
29	Herstellung von Kraftwagen und Kraftwagenteilen	1	1	1	–	–	–	1	–
31	Herstellung von Möbeln	1	1	1	–	–	–	1	–
D	Energieversorgung	5	2	2	–	3	3	5	–
E	Wasserversorgung; Abwasser- und Abfallentsorgung und Beseitigung von Umweltverschmutzungen	4	2	1	1	2	–	8	–
F	Baugewerbe	211	30	28	2	181	24	220	8
41	Hochbau	2	2	2	–	–	–	2	–
42	Tiefbau	2	2	1	1	–	–	3	1
43	Vorbereitende Baustellenarbeiten, Bauinstallation und sonstiges Ausbaugewerbe	207	26	25	1	181	24	215	7
G	Handel; Instandhaltung und Reparatur von Kraftfahrzeugen	215	78	42	36	137	64	234	58
45	Handel mit Kraftfahrzeugen; Instandhaltung und Reparatur von Kraftfahrzeugen	26	6	5	1	20	7	26	3
46	Großhandel (ohne Handel mit Kfz)	30	10	9	1	20	8	30	6
47	Einzelhandel (ohne Handel mit Kfz)	159	62	28	34	97	49	178	49
H	Verkehr und Lagerei	34	9	7	2	25	4	35	4
49	Landverkehr und Transport in Rohrfernleitungen	16	2	2	–	14	3	17	2
53	Post-, Kurier- und Expressdienste	10	2	1	1	8	–	10	1



**7 Vollständige Aufgaben sowie Gewerbetreibende in Brandenburg im Juli 2016  
nach Wirtschaftsbereichen**

Wirtschaftsabschnitt  Wirtschaftsabteilung		Vollständige Aufgabe					Gewerbetreibende <sup>1</sup>		
		ins- gesamt	Betriebsaufgabe			sonstige Stilllegung		ins- gesamt	darunter weiblich
			ins- gesamt	Haupt- nieder- lassung	Zweignieder- lassung/un- selbständige Zweigstelle	ins- gesamt	darunter Neben- erwerb		
Anzahl									
I	Gastgewerbe	66	26	20	6	40	17	68	23
55	Beherbergung	8	–	–	–	8	6	9	4
56	Gastronomie	58	26	20	6	32	11	59	19
J	Information und Kommunikation	24	7	5	2	17	11	26	3
58	Verlagswesen	2	1	–	1	1	1	3	1
61	Telekommunikation	–	–	–	–	–	–	–	–
62	Erbringung von Dienstleistungen der Informationstechnologie	15	5	4	1	10	7	15	2
63	Informationsdienstleistungen	6	1	1	–	5	2	7	–
K	Erbringung von Finanz- und Versicherungsdienstleistungen	48	9	5	4	39	14	47	21
66	Mit Finanz- und Versicherungs- dienstleistungen verbundene Tätigkeiten	46	7	4	3	39	14	46	21
L	Grundstücks- und Wohnungswesen	26	15	15	–	11	3	28	4
M	Erbringung von freiberuflichen, wissenschaftlichen und technischen Dienstleistungen	70	23	20	3	47	25	77	28
70	Verwaltung und Führung von Unternehmen und Betrieben, Unternehmensberatung	18	5	4	1	13	5	18	4
73	Werbung und Marktforschung	14	3	3	–	11	7	15	9
N	Erbringung von sonstigen wirtschaftlichen Dienstleistungen	131	20	14	6	111	55	140	40
77	Vermietung von beweglichen Sachen	3	1	1	–	2	1	4	3
78	Vermittlung und Überlassung von Arbeitskräften	5	2	2	–	3	2	5	2
79	Reisebüros, Reiseveranstalter und Erbringung sonstiger Reservierungsdienstleistungen	4	1	1	–	3	2	5	–
81	Gebäudebetreuung; Garten- und Landschaftsbau	65	8	6	2	57	21	69	14
P	Erziehung und Unterricht	13	4	–	4	9	7	14	8
Q	Gesundheits- und Sozialwesen	9	4	4	–	5	3	9	5
R	Kunst, Unterhaltung und Erholung	20	3	3	–	17	12	22	7
O+S	Öffentliche Verwaltung, Verteidigung; Sozialversicherung; Erbringung von sonstigen Dienstleistungen	105	10	5	5	95	49	111	61
<b>A-S</b>	<b>Insgesamt</b>	<b>1 011</b>	<b>258</b>	<b>183</b>	<b>75</b>	<b>753</b>	<b>297</b>	<b>1 077</b>	<b>275</b>

<sup>1</sup> anzeigepflichtige Personen, die eine vollständige Aufgabe vorgenommen haben

**8 Vollständige Aufgaben sowie Gewerbetreibende in Brandenburg im Juli 2016 nach der Rechtsform und bei Einzelunternehmen nach Geschlecht und Staatsangehörigkeit**

Rechtsform — Geschlecht — Staatsangehörigkeit	Vollständige Aufgabe						Gewerbetreibende <sup>1</sup>	
	ins- gesamt	Betriebsaufgabe			sonstige Stilllegung		ins- gesamt	darunter weiblich
		ins- gesamt	Haupt- nieder- lassung	Zweignieder- lassung/un- selbständige Zweigstelle	ins- gesamt	darunter Neben- erwerb		
	Anzahl							
<b>Insgesamt</b>	<b>1 011</b>	<b>258</b>	<b>183</b>	<b>75</b>	<b>753</b>	<b>297</b>	<b>1 077</b>	<b>275</b>
	nach der Rechtsform des Unternehmens							
Einzelunternehmen	846	105	74	31	741	285	846	242
Offene Handelsgesellschaft	3	3	2	1	–	–	5	1
Kommanditgesellschaft	4	4	1	3	–	–	4	–
Gesellschaft mit beschränkter Haftung & Co. KG	16	16	8	8	–	–	24	1
Gesellschaft des bürgerlichen Rechts	27	21	21	–	6	6	52	14
Aktiengesellschaft	1	1	1	–	–	–	–	–
Gesellschaft mit beschränkter Haftung (GmbH)	107	101	75	26	6	6	142	16
GmbH ohne UG (haftungsbeschränkt)	90	89	63	26	1	1	124	12
Unternehmergeellschaft (UG haftungsbeschränkt)	17	12	12	–	5	5	18	4
Private Company Limited by Shares	1	1	–	1	–	–	1	–
Genossenschaft	2	2	1	1	–	–	2	1
Eingetragener Verein	–	–	–	–	–	–	–	–
Sonstige Rechtsformen	4	4	–	4	–	–	1	–
	Einzelunternehmer/-innen nach Geschlecht							
weiblich	242	27	20	7	215	119	x	x
männlich	604	78	54	24	526	166	x	x
	Einzelunternehmer/-innen nach ausgewählter Staatsangehörigkeit							
deutsch	677	93	64	29	584	268	677	215
bulgarisch	31	–	–	–	31	2	31	1
griechisch	–	–	–	–	–	–	–	–
italienisch	–	–	–	–	–	–	–	–
polnisch	45	–	–	–	45	3	45	12
rumänisch	56	1	1	–	55	2	56	2
türkisch	7	5	4	1	2	–	7	1
ungarisch	1	–	–	–	1	–	1	–

<sup>1</sup> anzeigepflichtige Personen, die eine vollständige Aufgabe vorgenommen haben

## 9 Gewerbeanmeldungen in Brandenburg im Juli 2016 nach ausgewählten Merkmalen und Verwaltungsbezirken

Amtlicher Gemeindegemeinschaftsschlüssel	Kreisfreie Stadt Landkreis	Gewerbeanmeldungen insgesamt	Neugründung	Umwandlung	Zuzug	Übernahme
12 0 51 000	Brandenburg an der Havel	30	25	–	4	1
12 0 52 000	Cottbus	49	40	–	4	5
12 0 53 000	Frankfurt (Oder)	23	17	1	2	3
12 0 54 000	Potsdam	131	111	1	17	2
12 0 60 000	Barnim	80	61	–	15	4
12 0 61 000	Dahme-Spreewald	108	72	1	27	8
12 0 62 000	Elbe-Elster	25	23	1	–	1
12 0 63 000	Havelland	80	63	–	12	5
12 0 64 000	Märkisch-Oderland	109	74	–	31	4
12 0 65 000	Oberhavel	110	80	–	24	6
12 0 66 000	Oberspreewald-Lausitz	26	22	–	1	3
12 0 67 000	Oder-Spree	90	65	1	16	8
12 0 68 000	Ostprignitz-Ruppin	38	26	–	8	4
12 0 69 000	Potsdam-Mittelmark	123	88	2	23	10
12 0 70 000	Prignitz	28	25	–	3	–
12 0 71 000	Spree-Neiße	63	55	–	3	5
12 0 72 000	Teltow-Fläming	89	72	2	12	3
12 0 73 000	Uckermark	48	42	–	3	3
<b>12 0 00 000</b>	<b>Land Brandenburg</b>	<b>1 250</b>	<b>961</b>	<b>9</b>	<b>205</b>	<b>75</b>

## 10 Gewerbeabmeldungen in Brandenburg im Juli 2016 nach ausgewählten Merkmalen und Verwaltungsbezirken

Amtlicher Gemeindegemeinschaftsschlüssel	Kreisfreie Stadt Landkreis	Gewerbeabmeldungen insgesamt	Vollständige Aufgabe	Umwandlung	Fortzug	Übergabe
12 0 51 000	Brandenburg an der Havel	23	17	1	4	1
12 0 52 000	Cottbus	47	38	–	3	6
12 0 53 000	Frankfurt (Oder)	50	46	1	2	1
12 0 54 000	Potsdam	82	68	1	11	2
12 0 60 000	Barnim	99	79	1	13	6
12 0 61 000	Dahme-Spreewald	99	79	2	14	4
12 0 62 000	Elbe-Elster	23	21	1	–	1
12 0 63 000	Havelland	72	58	–	7	7
12 0 64 000	Märkisch-Oderland	99	81	–	15	3
12 0 65 000	Oberhavel	115	91	1	18	5
12 0 66 000	Oberspreewald-Lausitz	33	25	–	5	3
12 0 67 000	Oder-Spree	77	64	1	9	3
12 0 68 000	Ostprignitz-Ruppin	31	26	–	3	2
12 0 69 000	Potsdam-Mittelmark	118	102	1	11	4
12 0 70 000	Prignitz	25	24	–	1	–
12 0 71 000	Spree-Neiße	50	40	–	3	7
12 0 72 000	Teltow-Fläming	131	107	10	12	2
12 0 73 000	Uckermark	56	45	–	8	3
<b>12 0 00 000</b>	<b>Land Brandenburg</b>	<b>1 230</b>	<b>1 011</b>	<b>20</b>	<b>139</b>	<b>60</b>

**11 Gewerbean- und -abmeldungen in Brandenburg im Juli 2016 nach Wirtschaftsabschnitten und Verwaltungsbezirken**

Amtlicher Gemeinde- schlüssel	Kreisfreie Stadt Landkreis	Insgesamt	Land- und Forstwirt- schaft	Verar- beitendes Gewerbe	Bau- gewerbe	Handel; Instand- haltung und Reparatur von Kfz	Verkehr und Lagerei
			A	C	F	G	H
		A-S	A	C	F	G	H
12 0 51 000	Brandenburg an der Havel	30	–	1	2	8	–
12 0 52 000	Cottbus	49	–	1	6	7	1
12 0 53 000	Frankfurt (Oder)	23	–	–	–	6	1
12 0 54 000	Potsdam	131	–	2	5	21	5
12 0 60 000	Barnim	80	–	2	20	13	4
12 0 61 000	Dahme-Spreewald	108	1	1	12	23	5
12 0 62 000	Elbe-Elster	25	1	–	5	5	–
12 0 63 000	Havelland	80	–	1	15	16	4
12 0 64 000	Märkisch-Oderland	109	3	1	13	20	5
12 0 65 000	Oberhavel	110	1	4	20	28	5
12 0 66 000	Oberspreewald-Lausitz	26	1	1	5	4	–
12 0 67 000	Oder-Spree	90	1	2	9	16	3
12 0 68 000	Ostprignitz-Ruppin	38	–	2	7	6	–
12 0 69 000	Potsdam-Mittelmark	123	1	4	17	19	4
12 0 70 000	Prignitz	28	1	4	3	5	2
12 0 71 000	Spree-Neiße	63	2	2	17	11	–
12 0 72 000	Teltow-Fläming	89	1	1	10	17	4
12 0 73 000	Uckermark	48	–	2	2	13	–
<b>12 0 00 000</b>	<b>Land Brandenburg</b>	<b>1 250</b>	<b>13</b>	<b>31</b>	<b>168</b>	<b>238</b>	<b>43</b>
12 0 51 000	Brandenburg an der Havel	23	–	–	6	8	1
12 0 52 000	Cottbus	47	–	–	3	13	1
12 0 53 000	Frankfurt (Oder)	50	–	–	14	11	1
12 0 54 000	Potsdam	82	–	1	16	14	2
12 0 60 000	Barnim	99	–	5	17	20	5
12 0 61 000	Dahme-Spreewald	99	2	1	12	22	4
12 0 62 000	Elbe-Elster	23	–	–	5	7	–
12 0 63 000	Havelland	72	2	4	14	15	2
12 0 64 000	Märkisch-Oderland	99	–	2	14	23	7
12 0 65 000	Oberhavel	115	–	3	20	24	5
12 0 66 000	Oberspreewald-Lausitz	33	1	–	1	9	–
12 0 67 000	Oder-Spree	77	1	2	17	14	1
12 0 68 000	Ostprignitz-Ruppin	31	–	1	6	6	1
12 0 69 000	Potsdam-Mittelmark	118	–	5	32	19	5
12 0 70 000	Prignitz	25	1	1	2	7	1
12 0 71 000	Spree-Neiße	50	–	1	13	8	–
12 0 72 000	Teltow-Fläming	131	2	4	54	18	4
12 0 73 000	Uckermark	56	–	2	5	15	2
<b>12 0 00 000</b>	<b>Land Brandenburg</b>	<b>1 230</b>	<b>9</b>	<b>32</b>	<b>251</b>	<b>253</b>	<b>42</b>

Davon							Amtlicher Gemeinde- schlüssel
Gastgewerbe	Information und Kommuni- kation	Erbringung von Finanz- und Versiche- rungsdienst- leistungen	Grundstücks- und Wohnungs- wesen	Erbringung von freiberuflichen, wissenschaft- lichen und technischen Dienst- leistungen	Erbringung von sonstigen wirt- schaftlichen Dienst- leistungen	Übrige Wirtschafts- zweige	
I	J	K	L	M	N	B, D, E, O-S	
<b>Anmeldungen</b>							
4	1	–	1	4	5	4	12 0 51 000
9	2	5	–	2	7	9	12 0 52 000
1	–	–	–	5	9	1	12 0 53 000
6	15	4	5	21	24	23	12 0 54 000
5	1	3	1	13	10	8	12 0 60 000
3	8	4	6	15	17	13	12 0 61 000
3	1	2	–	2	2	4	12 0 62 000
7	5	1	3	8	8	12	12 0 63 000
6	2	5	–	16	18	20	12 0 64 000
4	2	3	1	16	15	11	12 0 65 000
1	–	–	1	2	3	8	12 0 66 000
4	3	2	3	9	16	22	12 0 67 000
1	1	4	3	3	7	4	12 0 68 000
10	5	7	4	24	10	18	12 0 69 000
2	–	1	1	4	–	5	12 0 70 000
6	2	1	3	3	4	12	12 0 71 000
3	6	2	3	9	17	16	12 0 72 000
6	4	2	1	2	9	7	12 0 73 000
<b>81</b>	<b>58</b>	<b>46</b>	<b>36</b>	<b>158</b>	<b>181</b>	<b>197</b>	<b>12 0 00 000</b>
<b>Abmeldungen</b>							
1	1	1	–	2	1	2	12 0 51 000
8	1	3	2	3	4	9	12 0 52 000
2	–	2	1	3	6	10	12 0 53 000
8	4	4	3	9	12	9	12 0 54 000
3	5	2	5	8	13	16	12 0 60 000
4	4	6	3	11	10	20	12 0 61 000
2	–	1	–	1	1	6	12 0 62 000
5	1	1	2	5	15	6	12 0 63 000
4	3	6	–	6	14	20	12 0 64 000
7	4	7	9	10	12	14	12 0 65 000
4	–	–	–	2	7	9	12 0 66 000
–	1	6	4	10	9	12	12 0 67 000
3	2	–	1	3	2	6	12 0 68 000
6	2	6	1	10	20	12	12 0 69 000
1	1	2	–	2	5	2	12 0 70 000
6	–	4	–	1	8	9	12 0 71 000
5	1	10	1	3	15	14	12 0 72 000
9	–	3	–	1	8	11	12 0 73 000
<b>78</b>	<b>30</b>	<b>64</b>	<b>32</b>	<b>90</b>	<b>162</b>	<b>187</b>	<b>12 0 00 000</b>

## Das Amt für Statistik Berlin-Brandenburg

Das Amt für Statistik Berlin-Brandenburg ist für beide Länder die zentrale Dienstleistungseinrichtung auf dem Gebiet der amtlichen Statistik. Das Amt erbringt Serviceleistungen im Bereich Information und Analyse für die breite Öffentlichkeit, für alle gesellschaftlichen Gruppen sowie für Kunden aus Verwaltung und Politik, Wirtschaft und Wissenschaft. Kerngeschäft des Amtes ist die Durchführung der gesetzlich angeordneten amtlichen Statistiken für Berlin und Brandenburg. Das Amt erhebt die Daten, bereitet sie auf, interpretiert und analysiert sie und veröffentlicht die Ergebnisse. Die Grundversorgung aller Nutzer mit statistischen Informationen erfolgt unentgeltlich, im Wesentlichen über das Internet und den Informationsservice. Daneben werden nachfrage- und zielgruppenorientierte Standardauswertungen zu Festpreisen angeboten. Kundenspezifische Aufbereitung / Beratung zu kostendeckenden Preisen ergänzt das Spektrum der Informationsbereitstellung.

### Amtliche Statistik im Verbund

Die Statistiken werden bundesweit nach einheitlichen Konzepten, Methoden und Verfahren arbeitsteilig erstellt. Die statistischen Ämter der Länder sind dabei grundsätzlich für die Durchführung der Erhebungen, für die Aufbereitung und Veröffentlichung der Länderergebnisse zuständig. Durch diese Kooperation in einem „Statistikverbund“ entstehen für alle Länder vergleichbare und zu einem Bundesergebnis zusammenführbare Erhebungsergebnisse.

## Produkte und Dienstleistungen

### Informationsservice

[info@statistik-bbb.de](mailto:info@statistik-bbb.de)  
mit statistischen Informationen für jedermann und Beratung sowie maßgeschneiderte Aufbereitungen von Daten über Berlin und Brandenburg. Auskunft, Beratung, Pressedienst sowie Fachbibliothek.

### Standort Potsdam

Behlerstraße 3a, 14467 Potsdam  
Tel. 0331 8173 - 1777  
Fax 030 9028 - 4091  
Mo – Do 9 – 15 Uhr, Fr 9 – 14 Uhr

### Standort Berlin

Alt-Friedrichsfelde 60, 10315 Berlin  
Bibliothek  
Tel. 030 9021 - 3540  
Mo – Do 9 – 15 Uhr, Fr 9 – 14 Uhr

### Internet-Angebot

[www.statistik-berlin-brandenburg.de](http://www.statistik-berlin-brandenburg.de)  
mit aktuellen Daten, Pressemitteilungen, Statistischen Berichten zum kostenlosen Herunterladen, regionalstatistischen Informationen, Wahlstatistiken und -analysen sowie einem Überblick über das gesamte Leistungsspektrum des Amtes.

### Statistische Jahrbücher

mit einer Vielzahl von Tabellen aus nahezu allen Arbeitsgebieten der amtlichen Statistik.

### Statistische Berichte

mit Ergebnissen der einzelnen Statistiken in Tabellen in tiefer sachlicher Gliederung und Grafiken zur Veranschaulichung von Entwicklungen und Strukturen.

## Datenangebot aus dem Sachgebiet

### Informationen zu dieser Veröffentlichung

Referat 34  
Tel. 0331 8173 - 1348/1341  
Tel. 030 9021 - 3823  
Fax 030 9028 - 4088  
[gewerbemeldungen@statistik-bbb.de](mailto:gewerbemeldungen@statistik-bbb.de)

### Weitere Veröffentlichungen zum Thema

#### Statistische Berichte:

- Gewerbeanzeigen im Land Brandenburg, jährlich  
D I 2 – j
- Gewerbeanzeigen im Land Berlin, monatlich  
D I 1 – m  
jährlich  
D I 2 – j