

Statistischer Bericht

LIII 6 – j / 15

┌ Finanzvermögen der öffentlichen
Haushalte und deren Extrahaushalte
im **Land Brandenburg**
am **31.12.2015**

Impressum

Statistischer Bericht
L III 6 - j / 15

Erscheinungsfolge: jährlich
Erschienen im **September 2016**

Herausgeber

Amt für Statistik Berlin-Brandenburg
Behlertstraße 3a
14467 Potsdam
info@statistik-bbb.de
www.statistik-berlin-brandenburg.de

Tel. 0331 8173 - 1777
Fax 030 9028 - 4091

Zeichenerklärung

0 weniger als die Hälfte von 1
in der letzten besetzten Stelle,
jedoch mehr als nichts
– nichts vorhanden
... Angabe fällt später an
() Aussagewert ist eingeschränkt
/ Zahlenwert nicht sicher genug
• Zahlenwert unbekannt oder
geheim zu halten
x Tabellenfach gesperrt
p vorläufige Zahl
r berichtigte Zahl
s geschätzte Zahl

Amt für Statistik Berlin-Brandenburg,
Potsdam, 2016

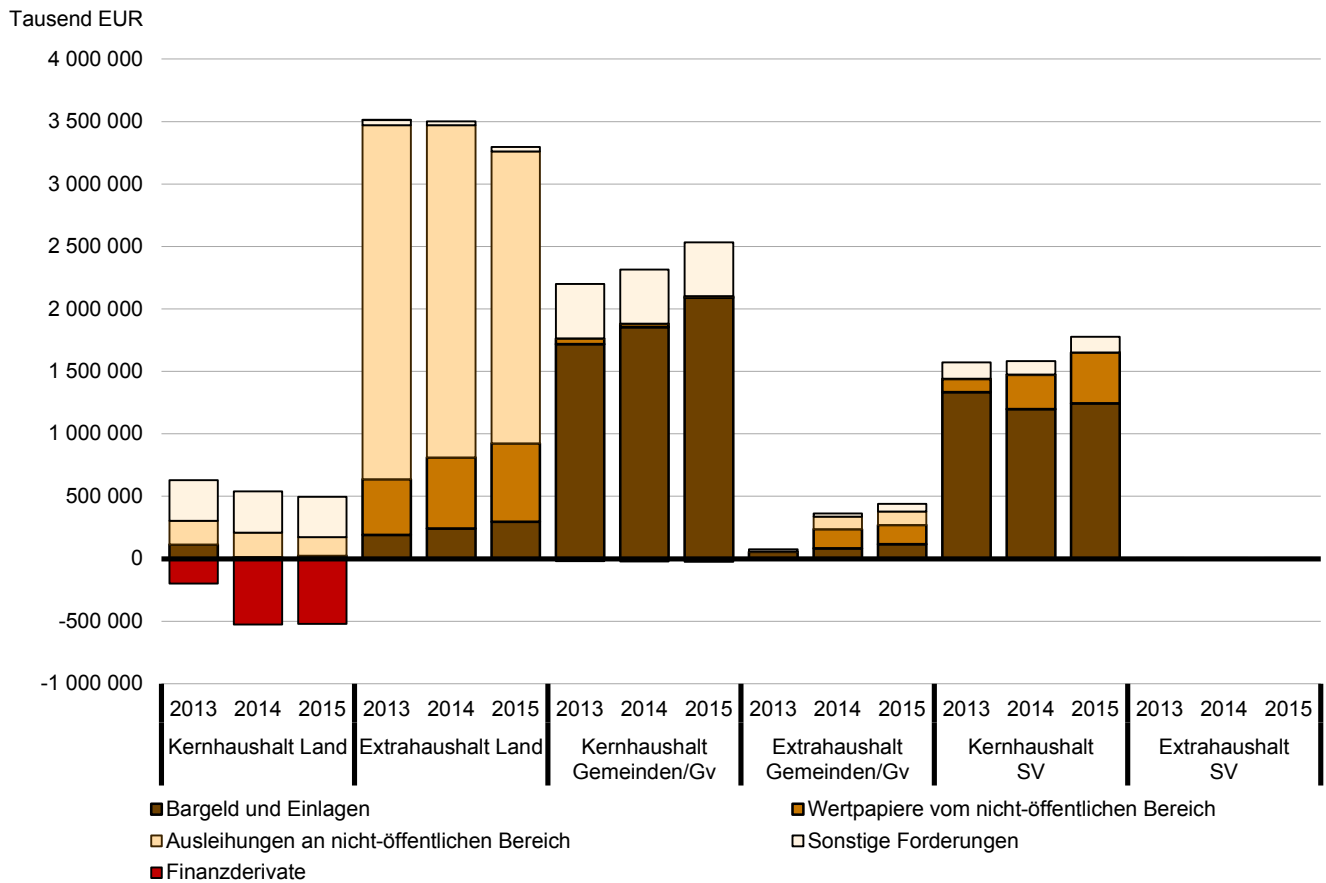


Dieses Werk ist unter einer Creative Commons Lizenz vom Typ Namensnennung 3.0 Deutschland zugänglich. Um eine Kopie dieser Lizenz einzusehen, konsultieren Sie <http://creativecommons.org/licenses/by/3.0/de/>

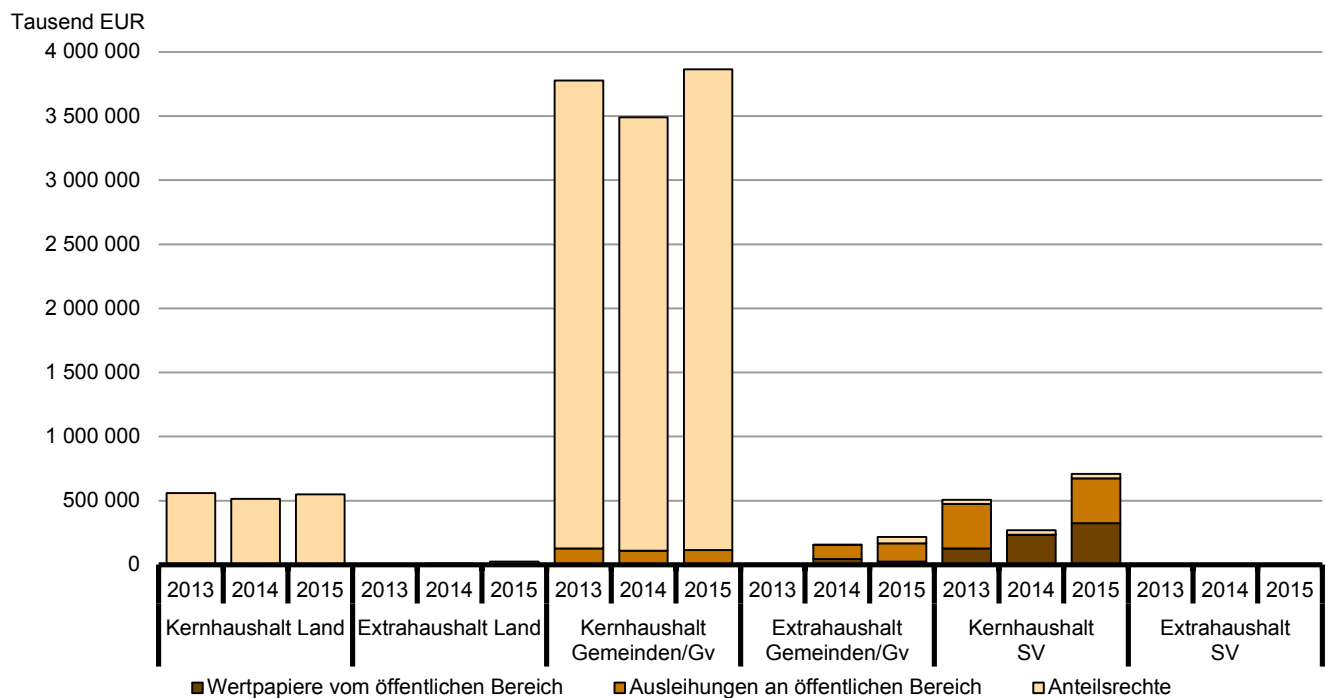
Inhaltsverzeichnis

| | Seite |
|---|-------|
| Metadaten zu dieser Statistik (externer Link) | |
| Grafiken | |
| 1 Finanzvermögen im Land Brandenburg beim nicht-öffentlichen Bereich am 31.12. | 4 |
| 2 Finanzvermögen im Land Brandenburg beim öffentlichen Bereich sowie Anteilsrechte am 31.12. | 4 |
| 3 Finanzvermögen des Kernhaushalts der Gemeinden / Gv. beim nicht-öffentlichen Bereich am 31.12. | 9 |
| 4 Finanzvermögen des Kernhaushalts der Gemeinden / Gv. beim öffentlichen Bereich sowie Anteilsrechte am 31.12. | 9 |
| 5 Anteile der Körperschaftsgruppen am Finanzvermögen im Land Brandenburg am 31.12.2015 | 14 |
| 6 Anteile der Vermögensarten am Finanzvermögen im Land Brandenburg am 31.12.2015 | 14 |
| Tabellen | |
| 1 Finanzvermögen am jeweils 31.12. der Jahre 2011 bis 2015 nach Bereichen und Körperschaftsgruppen | 5 |
| 2 Finanzvermögen nach Bereichen, Arten und Körperschaftsgruppen am 31. Dezember 2015 | 6 |
| 3 Finanzvermögen der Kernhaushalte nach Körperschaftsgruppen, Bereichen und Art des Vermögens am 31.12.2015 | 8 |
| 4 Finanzvermögen gegenüber dem nicht-öffentlichen Bereich am 31.12.2015 nach Arten, Körperschaftsgruppen und Größenklassen | 10 |
| 5 Finanzvermögen gegenüber dem öffentlichen Bereich am 31.12.2015 nach Arten, Körperschaftsgruppen und Größenklassen | 12 |
| 6 Finanzvermögen nach Körperschaftsgruppen und Größenklassen - Vorjahresvergleich | 13 |
| 7 Finanzvermögen nach Bereichen und Arten - Vorjahresvergleich | 15 |

1 Finanzvermögen im Land Brandenburg beim nicht-öffentlichen Bereich am 31.12.



2 Finanzvermögen im Land Brandenburg beim öffentlichen Bereich sowie Anteilsrechte am 31.12.



**1 Finanzvermögen¹ am jeweils 31.12. der Jahre 2011 bis 2015
nach Bereichen und Körperschaftsgruppen**

| Körperschaftsgruppen und Größenklassen | 2011 | 2012 | 2013 | 2014 | 2015 |
|---|------------------|------------------|------------------|------------------|------------------|
| | 1 000 EUR | | | | |
| Finanzvermögen beim nicht-öffentlichen Bereich ² | | | | | |
| Land zusammen | 4 341 572 | 4 009 476 | 4 140 632 | 4 040 670 | 3 794 373 |
| Kernhaushalt des Landes | 491 408 | 548 982 | 628 776 | 539 382 | 497 046 |
| Extrahaushalte ³ des Landes | 3 850 164 | 3 460 495 | 3 511 856 | 3 501 288 | 3 297 327 |
| Gemeinden/Gv. zusammen | 1 960 169 | 2 182 478 | 2 275 559 | 2 678 737 | 2 971 283 |
| Kernhaushalte der Gemeinden/Gv. zusammen | 1 888 462 | 2 107 768 | 2 199 075 | 2 315 349 | 2 531 857 |
| Kreisfreie Städte zusammen | 163 230 | 209 393 | 202 995 | 210 711 | 199 647 |
| Landkreise zusammen | 378 384 | 457 132 | 470 224 | 510 946 | 531 125 |
| Amtsfreie Gemeinden zusammen | 1 139 517 | 1 208 372 | 1 278 450 | 1 342 127 | 1 507 671 |
| Ämter ⁴ und amtsangehörige Gemeinden zusammen | 207 332 | 232 871 | 247 406 | 251 565 | 293 414 |
| Extrahaushalte ³ der Gemeinden / GV | 71 707 | 74 709 | 76 484 | 363 388 | 439 426 |
| Sozialversicherungen unter Landesaufsicht | 1 441 383 | 846 533 | 1 577 697 | 1 584 316 | 1 780 853 |
| Kernhaushalte der Sozialversicherungen | 1 435 964 | 843 599 | 1 573 176 | 1 581 327 | 1 776 016 |
| Extrahaushalte ³ der Sozialversicherungen | 5 419 | 2 935 | 4 522 | 2 990 | 4 837 |
| Insgesamt | 7 743 124 | 7 038 487 | 7 993 888 | 8 303 724 | 8 546 509 |
| Kernhaushalte | 3 815 834 | 3 500 349 | 4 401 026 | 4 436 058 | 4 804 919 |
| Extrahaushalte ³ | 3 927 290 | 3 538 139 | 3 592 861 | 3 867 666 | 3 741 590 |
| Finanzvermögen beim öffentlichen Bereich | | | | | |
| Land zusammen | 78 148 | 77 646 | 5 814 | 9 427 | 4 089 |
| Kernhaushalt des Landes | 78 148 | 77 646 | 5 814 | 5 373 | 4 089 |
| Extrahaushalte ³ des Landes | – | – | – | 4 054 | – |
| Gemeinden/Gv. zusammen | 132 938 | 131 743 | 126 008 | 265 258 | 281 409 |
| Kernhaushalte der Gemeinden/Gv. zusammen | 132 657 | 131 584 | 125 937 | 110 661 | 114 692 |
| Kreisfreie Städte zusammen | 58 854 | 56 391 | 53 653 | 50 996 | 48 866 |
| Landkreise zusammen | 3 718 | 7 718 | 9 555 | 5 602 | 7 075 |
| Amtsfreie Gemeinden zusammen | 30 363 | 31 019 | 31 264 | 29 879 | 34 293 |
| Ämter ⁴ und amtsangehörige Gemeinden zusammen | 39 722 | 36 456 | 31 465 | 24 183 | 24 458 |
| Extrahaushalte ³ der Gemeinden / GV | 281 | 159 | 71 | 154 597 | 166 717 |
| Sozialversicherungen unter Landesaufsicht | 64 758 | 677 333 | 472 864 | 234 403 | 674 285 |
| Kernhaushalte der Sozialversicherungen | 64 758 | 677 333 | 472 864 | 234 403 | 674 285 |
| Extrahaushalte ³ der Sozialversicherungen | – | – | – | – | – |
| Insgesamt | 275 845 | 886 722 | 604 687 | 509 087 | 959 783 |
| Kernhaushalte | 275 564 | 886 563 | 604 616 | 350 436 | 793 065 |
| Extrahaushalte ³ | 281 | 159 | 71 | 158 651 | 166 717 |

1 ohne Anteilsrechte und Finanzderivate

2 einschließlich Barvermögen und Sonstige Forderungen beim öffentlichen Bereich

3 Öffentliche Fonds, Einrichtungen und Unternehmen des Staatssektors sowie bei Gemeinden / Gemeindeverbänden (Gv.) auch Zweckverbände;
ab 2014 Revision der Ermittlung der Zugehörigkeit zum Sektor Staat

4 Ämter, Verbandsgemeinden und Samtgemeinden

2 Finanzvermögen nach Bereichen, Arten und Körperschaftsgruppen am 31. Dezember 2015

| lfd. Nr. | Art des Vermögens | Insgesamt | Land | Davon | |
|---|---|------------------|------------------|----------------|-----------------------------|
| | | | | Kernhaushalt | Extrahaushalte ¹ |
| 1 000 EUR | | | | | |
| Finanzvermögen beim nicht-öffentlichen Bereich ² | | | | | |
| 1 | Bargeld und Einlagen | 3 777 355 | 320 312 | 23 728 | 296 583 |
| 2 | Bargeld | 7 460 | 279 | 90 | 189 |
| 3 | Sichteinlagen | 1 547 565 | 313 564 | 23 639 | 289 926 |
| 4 | Sonstige Einlagen | 2 222 330 | 6 468 | – | 6 468 |
| 5 | Wertpapiere vom nicht-öffentlichen Bereich | 1 194 384 | 626 749 | – | 626 749 |
| 6 | Geldmarktpapiere | 5 258 | 2 206 | – | 2 206 |
| 7 | von Kreditinstituten | 5 008 | 2 206 | – | 2 206 |
| 8 | vom sonstigen inländischen Bereich | 250 | – | – | – |
| 9 | vom sonstigen ausländischen Bereich | – | – | – | – |
| 10 | Kapitalmarktpapiere mit einer Ursprungslaufzeit von mehr als 1 Jahr | 1 189 126 | 624 543 | – | 624 543 |
| 11 | von Kreditinstituten | 818 033 | 416 292 | – | 416 292 |
| 12 | vom sonstigen inländischen Bereich | 33 228 | 2 500 | – | 2 500 |
| 13 | vom sonstigen ausländischen Bereich | 337 865 | 205 751 | – | 205 751 |
| 14 | Ausleihungen an nicht-öffentlichen Bereich | 2 598 829 | 2 485 482 | 149 138 | 2 336 344 |
| 15 | Ausleihungen mit einer Laufzeit bis einschl. 1 Jahr | 40 | – | – | – |
| 16 | an Kreditinstitute | – | – | – | – |
| 17 | an sonstigen inländischen Bereich | 40 | – | – | – |
| 18 | an sonstigen ausländischen Bereich | – | – | – | – |
| 19 | Ausleihungen mit einer Ursprungslaufzeit von mehr als 1 Jahr | 2 598 789 | 2 485 482 | 149 138 | 2 336 344 |
| 20 | an Kreditinstitute | 102 000 | – | – | – |
| 21 | an sonstigen inländischen Bereich | 2 492 789 | 2 485 482 | 149 138 | 2 336 344 |
| 22 | an sonstigen ausländischen Bereich | 4 000 | – | – | – |
| 23 | Sonstige Forderungen | 975 942 | 361 831 | 324 179 | 37 651 |
| 24 | Öffentlich-rechtliche Forderungen aus Dienstleistungen | 173 202 | 9 304 | 941 | 8 363 |
| 25 | Übrige öffentlich-rechtliche Forderungen | 591 035 | 312 723 | 310 206 | 2 517 |
| 26 | Privatrechtliche Forderungen aus Dienstleistungen | 96 449 | 15 741 | 0 | 15 741 |
| 27 | Übrige privatrechtliche Forderungen | 115 256 | 24 063 | 13 032 | 11 031 |
| 28 | Insgesamt | 8 546 510 | 3 794 373 | 497 046 | 3 297 327 |
| Finanzvermögen beim öffentlichen Bereich | | | | | |
| 29 | Wertpapiere vom öffentlichen Bereich | 352 311 | – | – | – |
| 30 | Geldmarktpapiere | 51 | – | – | – |
| 31 | Kapitalmarktpapiere mit einer Ursprungslaufzeit von mehr als 1 Jahr | 352 261 | – | – | – |
| 32 | Ausleihungen an öffentlichen Bereich | 607 472 | 4 089 | 4 089 | – |
| 33 | Ausleihungen mit einer Laufzeit bis einschl. 1 Jahr | 362 206 | – | – | – |
| 34 | Ausleihungen mit einer Ursprungslaufzeit von mehr als 1 Jahr | 245 265 | 4 089 | 4 089 | – |
| 35 | Insgesamt | 959 783 | 4 089 | 4 089 | – |
| Anteilsrechte | | | | | |
| 36 | Börsennotierte Aktien | 249 | – | – | – |
| 37 | Nichtbörsennotierte Aktien | 40 203 | – | – | – |
| 38 | Sonstige Anteilsrechte | 4 317 643 | 550 103 | 545 576 | 4 526 |
| 39 | Investmentzertifikate | 46 971 | 19 935 | – | 19 935 |
| 40 | Insgesamt | 4 405 067 | 570 038 | 545 576 | 24 461 |
| 41 | Finanzderivate | – 552 251 | – 528 817 | – 521 802 | – 7 015 |

¹ Öffentliche Fonds, Einrichtungen und Unternehmen des Staatssektors sowie bei Gemeinden / Gv. auch Zweckverbände

² einschließlich Barvermögen und Sonstige Forderungen beim öffentlichen Bereich

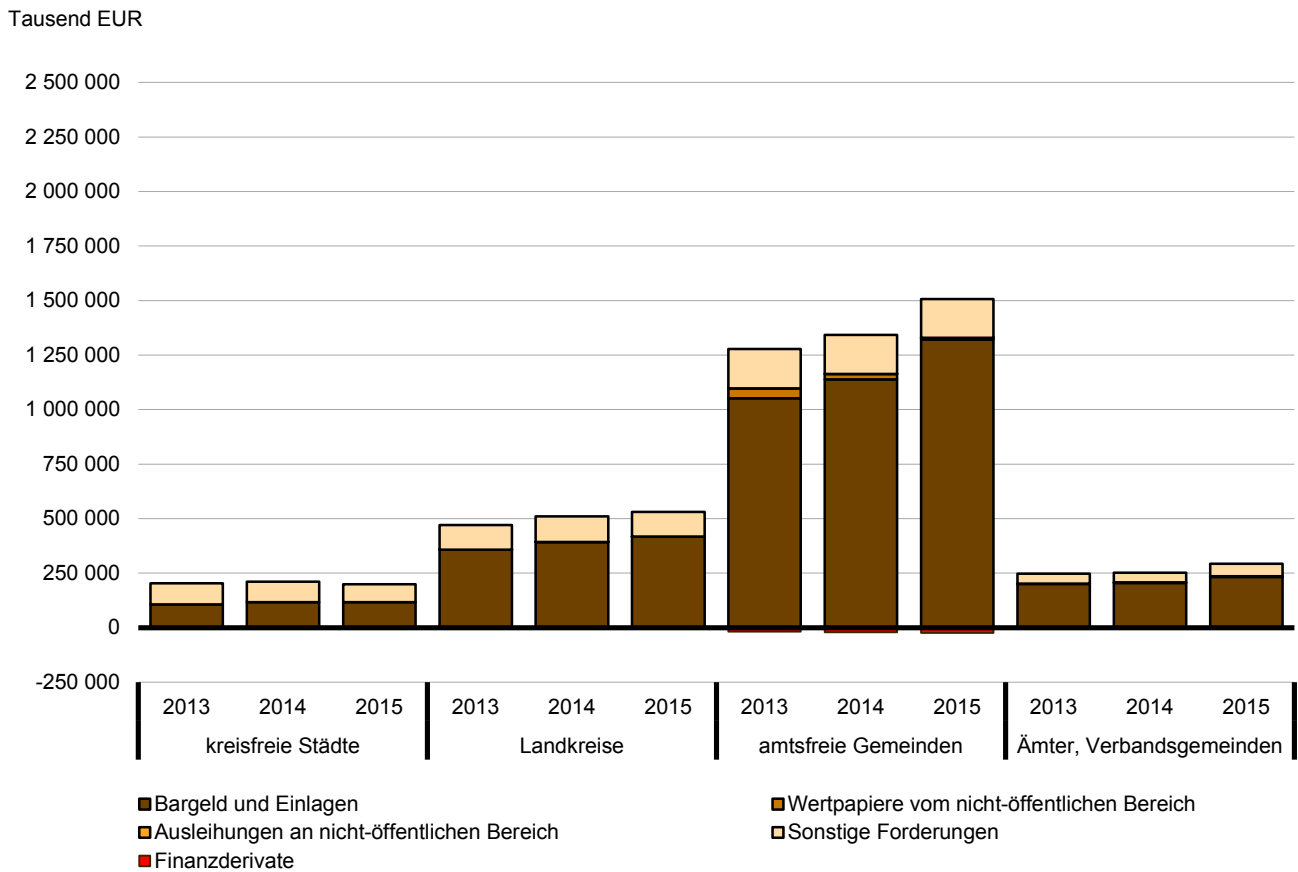
| Gemeinden und Gemeinde- verbände | Davon | | Sozialversiche- ungen unter Landesaufsicht | Davon | | lfd. Nr. |
|---|-------------------|----------------------------------|--|-------------------|----------------------------------|-------------|
| | Kern- haushalt | Extra- haushalte ¹ | | Kern- haushalt | Extra- haushalte ¹ | |
| 1 000 EUR | | | | | | |
| Finanzvermögen beim nicht-öffentlichen Bereich ² | | | | | | |
| 2 207 010 | 2 090 374 | 116 636 | 1 250 033 | 1 245 209 | 4 823 | 1 |
| 7 174 | 1 256 | 5 918 | 6 | 6 | 1 | 2 |
| 1 054 019 | 962 157 | 91 863 | 179 980 | 176 162 | 3 818 | 3 |
| 1 145 816 | 1 126 961 | 18 855 | 1 070 046 | 1 069 041 | 1 005 | 4 |
| 162 079 | 8 325 | 153 754 | 405 556 | 405 556 | - | 5 |
| 1 551 | 1 551 | - | 1 501 | 1 501 | - | 6 |
| 1 301 | 1 301 | - | 1 501 | 1 501 | - | 7 |
| 250 | 250 | - | - | - | - | 8 |
| - | - | - | - | - | - | 9 |
| 160 528 | 6 774 | 153 754 | 404 055 | 404 055 | - | 10 |
| 131 526 | 6 774 | 124 752 | 270 216 | 270 216 | - | 11 |
| 2 819 | - | 2 819 | 27 909 | 27 909 | - | 12 |
| 26 183 | - | 26 183 | 105 931 | 105 931 | - | 13 |
| 111 416 | 3 117 | 108 299 | 1 930 | 1 925 | 5 | 14 |
| 40 | 40 | - | - | - | - | 15 |
| - | - | - | - | - | - | 16 |
| 40 | 40 | - | - | - | - | 17 |
| - | - | - | - | - | - | 18 |
| 111 376 | 3 077 | 108 299 | 1 930 | 1 925 | 5 | 19 |
| 102 000 | - | 102 000 | - | - | - | 20 |
| 5 376 | 3 077 | 2 299 | 1 930 | 1 925 | 5 | 21 |
| 4 000 | - | 4 000 | - | - | - | 22 |
| 490 777 | 430 041 | 60 736 | 123 334 | 123 325 | 9 | 23 |
| 99 052 | 96 946 | 2 106 | 64 846 | 64 846 | - | 24 |
| 227 060 | 214 303 | 12 757 | 51 251 | 51 251 | - | 25 |
| 79 677 | 67 090 | 12 588 | 1 030 | 1 022 | 9 | 26 |
| 84 988 | 51 702 | 33 286 | 6 205 | 6 205 | - | 27 |
| 2 971 283 | 2 531 857 | 439 426 | 1 780 853 | 1 776 016 | 4 837 | 28 |
| Finanzvermögen beim öffentlichen Bereich | | | | | | |
| 28 370 | 3 544 | 24 825 | 323 941 | 323 941 | - | 29 |
| 51 | 25 | 26 | - | - | - | 30 |
| 28 319 | 3 519 | 24 800 | 323 941 | 323 941 | - | 31 |
| 253 039 | 111 147 | 141 892 | 350 343 | 350 343 | - | 32 |
| 12 206 | 8 327 | 3 879 | 350 000 | 350 000 | - | 33 |
| 240 833 | 102 820 | 138 013 | 343 | 343 | - | 34 |
| 281 409 | 114 692 | 166 717 | 674 285 | 674 285 | - | 35 |
| Anteilsrechte | | | | | | |
| 249 | 249 | - | - | - | - | 36 |
| 40 203 | 34 195 | 6 008 | - | - | - | 37 |
| 3 733 646 | 3 715 806 | 17 840 | 33 894 | 33 894 | - | 38 |
| 27 036 | 134 | 26 903 | - | - | - | 39 |
| 3 801 135 | 3 750 384 | 50 751 | 33 894 | 33 894 | - | 40 |
| - 23 434 | - 23 434 | - | - | - | - | 41 |

3 Finanzvermögen der Kernhaushalte nach Körperschaftsgruppen, Bereichen und Art des Vermögens am 31.12.2015

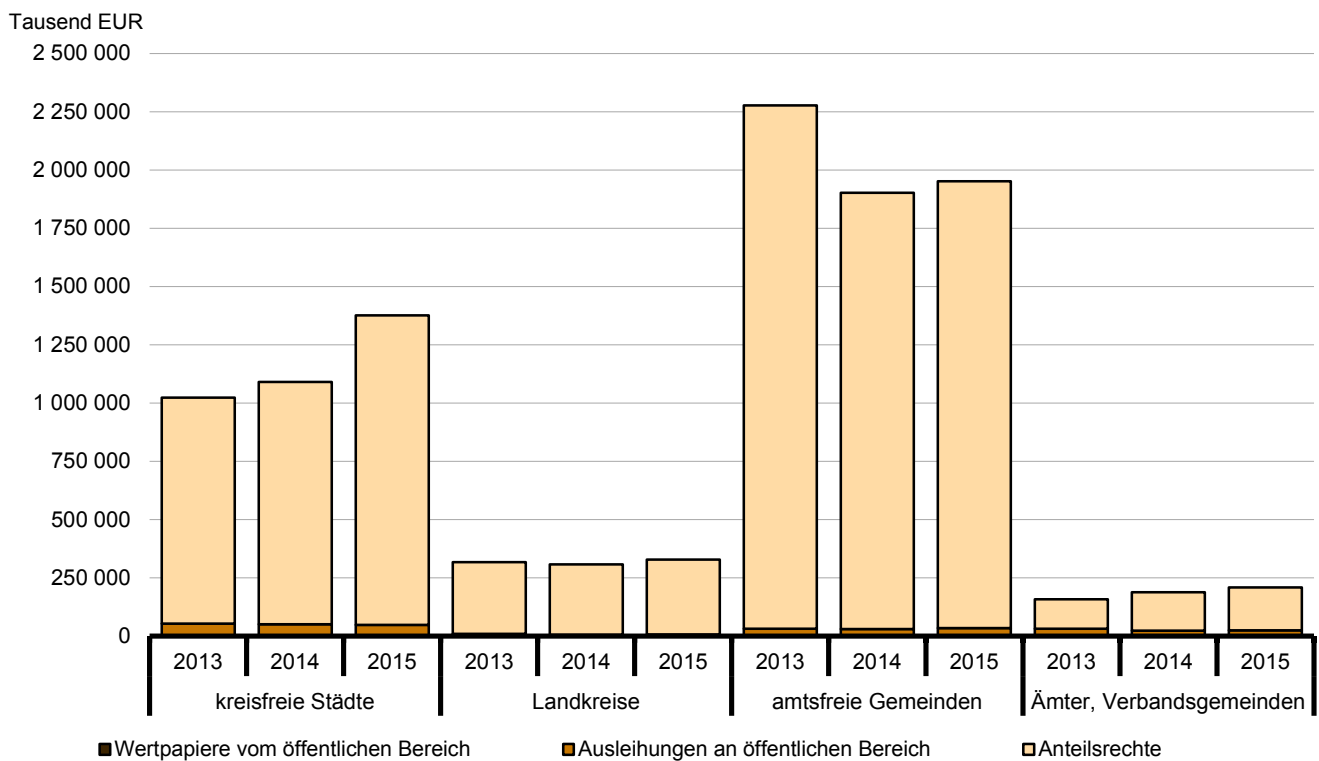
| Art des Vermögens | Gemeinden / Gemeindeverbände | | | | |
|---|------------------------------|----------------------|----------------|------------------------|----------------------------------|
| | zusammen | darunter | | | Ämter, Verbands- gemeinden |
| | | kreisfreie Städte | Landkreise | amtsfreie Gemeinden | |
| 1 000 EUR | | | | | |
| Finanzvermögen beim nicht-öffentlichen Bereich ¹ | | | | | |
| Bargeld und Einlagen | 2 090 374 | 117 534 | 418 435 | 1 321 248 | 233 157 |
| Bargeld | 1 256 | 286 | 488 | 278 | 203 |
| Sichteinlagen | 962 157 | 25 245 | 190 393 | 583 617 | 162 902 |
| Sonstige Einlagen | 1 126 961 | 92 002 | 227 554 | 737 353 | 70 052 |
| Wertpapiere vom nicht-öffentlichen Bereich | 8 325 | – | 9 | 8 016 | 301 |
| Geldmarktpapiere | 1 551 | – | 9 | 1 242 | 301 |
| von Kreditinstituten | 1 301 | – | 9 | 992 | 301 |
| vom sonstigen inländischen Bereich | 250 | – | – | 250 | – |
| vom sonstigen ausländischen Bereich | 0 | – | – | – | – |
| Kapitalmarktpapiere mit einer Ursprungslaufzeit von mehr als 1 Jahr | 6 774 | – | – | 6 774 | – |
| von Kreditinstituten | 6 774 | – | – | 6 774 | – |
| vom sonstigen inländischen Bereich | 0 | – | – | – | – |
| vom sonstigen ausländischen Bereich | 0 | – | – | – | – |
| Ausleihungen an nicht-öffentlichen Bereich | 3 117 | – | 233 | 628 | 2 256 |
| Ausleihungen mit einer Laufzeit bis einschl. 1 Jahr | 40 | – | – | 40 | – |
| an Kreditinstitute | 0 | – | – | – | – |
| an sonstigen inländischen Bereich | 40 | – | – | 40 | – |
| an sonstigen ausländischen Bereich | 0 | – | – | – | – |
| Ausleihungen mit einer Ursprungslaufzeit von mehr als 1 Jahr | 3 077 | – | 233 | 588 | 2 256 |
| an Kreditinstitute | 0 | – | – | – | – |
| an sonstigen inländischen Bereich | 3 077 | – | 233 | 588 | 2 256 |
| an sonstigen ausländischen Bereich | 0 | – | – | – | – |
| Sonstige Forderungen | 430 041 | 82 114 | 112 449 | 177 779 | 57 700 |
| Öffentlich-rechtliche Forderungen aus Dienstleistungen | 96 946 | 27 720 | 35 306 | 26 773 | 7 146 |
| Übrige öffentlich-rechtliche Forderungen | 214 303 | 40 093 | 65 562 | 81 715 | 26 932 |
| Privatrechtliche Forderungen aus Dienstleistungen | 67 090 | 5 945 | 6 899 | 36 382 | 17 865 |
| Übrige privatrechtliche Forderungen | 51 702 | 8 355 | 4 681 | 32 909 | 5 757 |
| Insgesamt | 2 531 857 | 199 647 | 531 125 | 1 507 671 | 293 414 |
| Finanzvermögen beim öffentlichen Bereich | | | | | |
| Wertpapiere vom öffentlichen Bereich | 3 544 | – | – | 1 890 | 1 654 |
| Geldmarktpapiere | 25 | – | – | – | 25 |
| Kapitalmarktpapiere mit einer Ursprungslaufzeit von mehr als 1 Jahr | 3 519 | – | – | 1 890 | 1 629 |
| Ausleihungen an öffentlichen Bereich | 111 147 | 48 866 | 7 075 | 32 403 | 22 804 |
| Ausleihungen mit einer Laufzeit bis einschl. 1 Jahr | 8 327 | 485 | 5 788 | 2 054 | – |
| Ausleihungen mit einer Ursprungslaufzeit von mehr als 1 Jahr | 102 820 | 48 381 | 1 287 | 30 349 | 22 804 |
| Insgesamt | 114 692 | 48 866 | 7 075 | 34 293 | 24 458 |
| Anteilsrechte | | | | | |
| Börsennotierte Aktien | 249 | – | – | 248 | 1 |
| Nichtbörsennotierte Aktien | 34 195 | 206 | 223 | 22 702 | 11 063 |
| Sonstige Anteilsrechte | 3 715 806 | 1 327 654 | 320 522 | 1 894 827 | 172 803 |
| Investmentzertifikate | 134 | – | – | – | 134 |
| Insgesamt | 3 750 384 | 1 327 860 | 320 745 | 1 917 777 | 184 001 |
| Finanzderivate | – 23 434 | – | – | – 23 434 | – |

¹ einschließlich Barvermögen und Sonstige Forderungen beim öffentlichen Bereich

3 Finanzvermögen des Kernhaushalts der Gemeinden / Gemeindeverbände beim nicht-öffentlichen Bereich am 31.12.



4 Finanzvermögen des Kernhaushalts der Gemeinden / Gemeindeverbände beim öffentlichen Bereich sowie Anteilsrechte am 31.12.



**4 Finanzvermögen gegenüber dem nicht-öffentlichen Bereich ¹ am 31.12.2015
nach Arten, Körperschaftsgruppen und Größenklassen**

| lfd.Nr. | Körperschaftsgruppen und Größenklassen | Insgesamt | Bargeld und Einlagen |
|---------|--|------------------|-------------------------|
| | | 1 000 EUR | |
| 1 | Land | 3 794 373 | 320 312 |
| 2 | Kernhaushalt des Landes | 497 046 | 23 728 |
| 3 | Extrahaushalte des Landes | 3 297 327 | 296 583 |
| 4 | Gemeinden/Gv. zusammen | 2 971 283 | 2 207 010 |
| 5 | Kernhaushalte der Gemeinden/Gv. zusammen | 2 531 857 | 2 090 374 |
| 6 | Kreisfreie Städte zusammen | 199 647 | 117 534 |
| 7 | unter 100 000 Einwohner | 68 583 | 11 814 |
| 8 | von 100 000 bis unter 200 000 Einwohner | 131 065 | 105 720 |
| 9 | 200 000 und mehr Einwohner | – | – |
| 10 | Landkreise zusammen | 531 125 | 418 435 |
| 11 | unter 100 000 Einwohner | 14 009 | 7 180 |
| 12 | von 100 000 bis unter 200 000 Einwohner | 342 230 | 267 342 |
| 13 | 200 000 und mehr Einwohner | 174 885 | 143 913 |
| 14 | Amtsfreie Gemeinden zusammen | 1 507 671 | 1 321 248 |
| 15 | unter 1 000 Einwohner | – | – |
| 16 | von 1 000 bis unter 3 000 Einwohner | 2 953 | 2 647 |
| 17 | von 3 000 bis unter 5 000 Einwohner | 133 883 | 125 732 |
| 18 | von 5 000 bis unter 10 000 Einwohner | 267 942 | 233 961 |
| 19 | von 10 000 bis unter 20 000 Einwohner | 538 238 | 477 534 |
| 20 | von 20 000 bis unter 50 000 Einwohner | 564 654 | 481 375 |
| 21 | 50 000 und mehr Einwohner | – | – |
| 22 | Ämter und angehörige Gemeinden zusammen | 293 414 | 233 157 |
| 23 | unter 5 000 Einwohner | 56 118 | 41 810 |
| 24 | von 5 000 bis unter 10 000 Einwohner | 195 740 | 154 264 |
| 25 | von 10 000 bis unter 20 000 Einwohner | 41 557 | 37 083 |
| 26 | von 20 000 bis unter 50 000 Einwohner | – | – |
| 27 | 50 000 und mehr Einwohner | – | – |
| 28 | Extrahaushalte der Gemeinden / GV | 439 426 | 116 636 |
| 29 | darunter Zweckverbände | 2 773 | 2 216 |
| 30 | Sozialversicherungen unter Landesaufsicht | 1 780 853 | 1 250 033 |
| 31 | Kernhaushalte der Sozialversicherungen | 1 776 016 | 1 245 209 |
| 32 | Extrahaushalte der Sozialversicherungen | 4 837 | 4 823 |
| 33 | Insgesamt | 8 546 510 | 3 777 355 |
| 34 | Kernhaushalte | 4 804 919 | 3 359 312 |
| 35 | Extrahaushalte | 3 741 590 | 418 042 |

¹ einschließlich Barvermögen und Sonstige Forderungen beim öffentlichen Bereich

| Wertpapiere vom nicht-öffentlichen Bereich | Ausleihungen an nicht-öffentlichen Bereich | | | Sonstige Forderungen | Nachrichtlich: Anteilsrechte | Ifd.Nr. |
|--|--|------------------------|--------------------|-------------------------|---------------------------------|-----------|
| | zusammen | Ursprungslaufzeit | | | | |
| | | bis einschl. 1 Jahr | mehr als 1 Jahr | | | |
| 1 000 EUR | | | | | | |
| 626 749 | 2 485 482 | – | 2 485 482 | 361 831 | 570 038 | 1 |
| – | 149 138 | – | 149 138 | 324 179 | 545 576 | 2 |
| 626 749 | 2 336 344 | – | 2 336 344 | 37 651 | 24 461 | 3 |
| 162 079 | 111 416 | 40 | 111 376 | 490 777 | 3 801 135 | 4 |
| 8 325 | 3 117 | 40 | 3 077 | 430 041 | 3 750 384 | 5 |
| – | – | – | – | 82 114 | 1 327 860 | 6 |
| – | – | – | – | 56 769 | 805 236 | 7 |
| – | – | – | – | 25 344 | 522 625 | 8 |
| – | – | – | – | – | – | 9 |
| 9 | 233 | – | 233 | 112 449 | 320 745 | 10 |
| – | – | – | – | 6 829 | 109 528 | 11 |
| – | 6 | – | 6 | 74 882 | 182 347 | 12 |
| 9 | 227 | – | 227 | 30 737 | 28 870 | 13 |
| 8 016 | 628 | 40 | 588 | 177 779 | 1 917 777 | 14 |
| – | – | – | – | – | – | 15 |
| – | – | – | – | 306 | 322 | 16 |
| – | – | – | – | 8 151 | 42 965 | 17 |
| 250 | 380 | – | 380 | 33 352 | 339 563 | 18 |
| 992 | 38 | – | 38 | 59 674 | 531 636 | 19 |
| 6 774 | 210 | 40 | 170 | 76 295 | 1 003 290 | 20 |
| – | – | – | – | – | – | 21 |
| 301 | 2 256 | – | 2 256 | 57 700 | 184 001 | 22 |
| – | – | – | – | 14 308 | 32 829 | 23 |
| 301 | 2 256 | – | 2 256 | 38 919 | 125 486 | 24 |
| – | – | – | – | 4 473 | 25 686 | 25 |
| – | – | – | – | – | – | 26 |
| – | – | – | – | – | – | 27 |
| 153 754 | 108 299 | – | 108 299 | 60 736 | 50 751 | 28 |
| – | – | – | – | 557 | – | 29 |
| 405 556 | 1 930 | – | 1 930 | 123 334 | 33 894 | 30 |
| 405 556 | 1 925 | – | 1 925 | 123 325 | 33 894 | 31 |
| – | 5 | – | 5 | 9 | – | 32 |
| 1 194 384 | 2 598 829 | 40 | 2 598 789 | 975 942 | 4 405 067 | 33 |
| 413 882 | 154 181 | 40 | 154 141 | 877 545 | 4 329 855 | 34 |
| 780 503 | 2 444 648 | – | 2 444 648 | 98 397 | 75 212 | 35 |

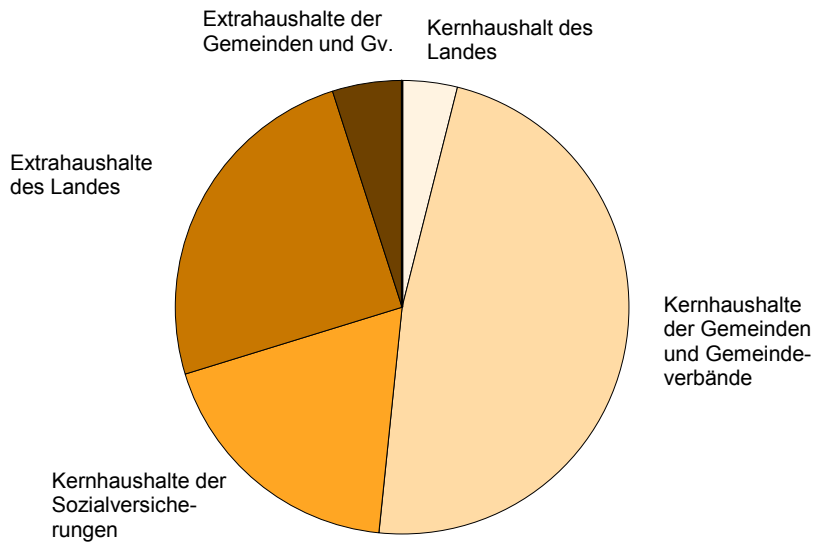
**5 Finanzvermögen gegenüber dem öffentlichen Bereich am 31.12.2015
nach Arten, Körperschaftsgruppen und Größenklassen**

| Körperschaftsgruppen und Größenklassen | Insgesamt | Wertpapiere vom öffentlichen Bereich | Ausleihungen an öffentlichen Bereich | | |
|--|----------------|---|--------------------------------------|------------------------|--------------------|
| | | | zusammen | Ursprungslaufzeit | |
| | | | | bis einschl. 1 Jahr | mehr als 1 Jahr |
| 1 000 EUR | | | | | |
| Land zusammen | 4 089 | – | 4 089 | – | 4 089 |
| Kernhaushalt des Landes | 4 089 | – | 4 089 | – | 4 089 |
| Extrahaushalte des Landes | – | – | – | – | – |
| Gemeinden/Gv. zusammen | 281 409 | 28 370 | 253 039 | 12 206 | 240 833 |
| Kernhaushalte der Gemeinden/Gv. zusammen | 114 692 | 3 544 | 111 147 | 8 327 | 102 820 |
| Kreisfreie Städte zusammen | 48 866 | – | 48 866 | 485 | 48 381 |
| unter 100 000 Einwohner | 856 | – | 856 | 485 | 371 |
| von 100 000 bis unter 200 000 Einwohner | 48 010 | – | 48 010 | – | 48 010 |
| 200 000 und mehr Einwohner | – | – | – | – | – |
| Landkreise zusammen | 7 075 | – | 7 075 | 5 788 | 1 287 |
| unter 100 000 Einwohner | – | – | – | – | – |
| von 100 000 bis unter 200 000 Einwohner | 7 075 | – | 7 075 | 5 788 | 1 287 |
| 200 000 und mehr Einwohner | – | – | – | – | – |
| Amtsfreie Gemeinden zusammen | 34 293 | 1 890 | 32 403 | 2 054 | 30 349 |
| unter 1 000 Einwohner | – | – | – | – | – |
| von 1 000 bis unter 3 000 Einwohner | – | – | – | – | – |
| von 3 000 bis unter 5 000 Einwohner | 4 052 | – | 4 052 | 112 | 3 940 |
| von 5 000 bis unter 10 000 Einwohner | 7 490 | – | 7 490 | 62 | 7 427 |
| von 10 000 bis unter 20 000 Einwohner | 5 585 | – | 5 585 | – | 5 585 |
| von 20 000 bis unter 50 000 Einwohner | 17 166 | 1 890 | 15 276 | 1 879 | 13 396 |
| 50 000 und mehr Einwohner | – | – | – | – | – |
| Ämter und angehörige Gemeinden zusammen | 24 458 | 1 654 | 22 804 | – | 22 804 |
| unter 5 000 Einwohner | 3 858 | – | 3 858 | – | 3 858 |
| von 5 000 bis unter 10 000 Einwohner | 20 507 | 1 629 | 18 878 | – | 18 878 |
| von 10 000 bis unter 20 000 Einwohner | 93 | 25 | 68 | – | 68 |
| von 20 000 bis unter 50 000 Einwohner | – | – | – | – | – |
| 50 000 und mehr Einwohner | – | – | – | – | – |
| Extrahaushalte der Gemeinden / GV | 166 717 | 24 825 | 141 892 | 3 879 | 138 013 |
| darunter Zweckverbände | – | – | – | – | – |
| Sozialversicherungen unter Landesaufsicht | 674 285 | 323 941 | 350 343 | 350 000 | 343 |
| Kernhaushalte der Sozialversicherungen | 674 285 | 323 941 | 350 343 | 350 000 | 343 |
| Extrahaushalte der Sozialversicherungen | – | – | – | – | – |
| Insgesamt | 959 783 | 352 311 | 607 472 | 362 206 | 245 265 |
| Kernhaushalte | 793 065 | 327 486 | 465 580 | 358 327 | 107 253 |
| Extrahaushalte | 166 717 | 24 825 | 141 892 | 3 879 | 138 013 |

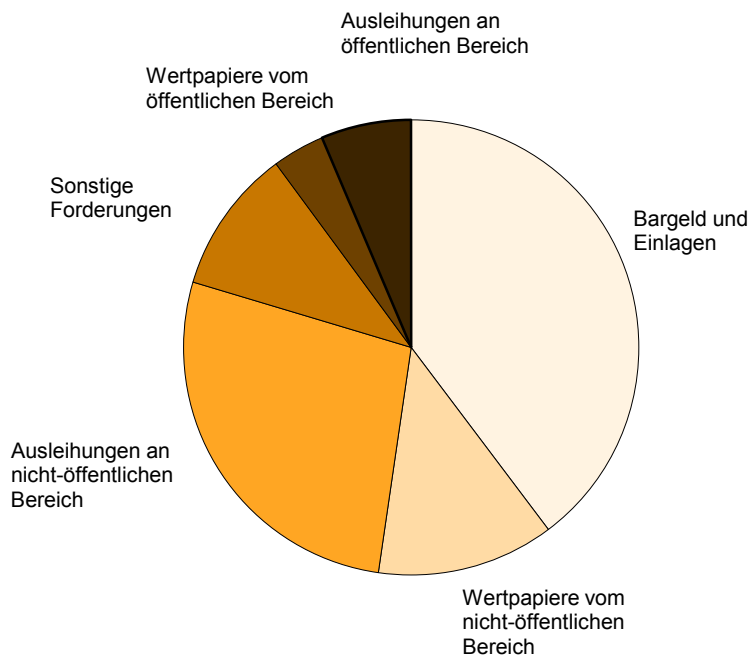
6 Finanzvermögen nach Körperschaftsgruppen und Größenklassen - Vorjahresvergleich

| Körperschaftsgruppen und Größenklassen | Stand 31.12. 2014 | Stand 31.12. 2015 | Veränderung gegenüber Vorjahr | |
|--|-------------------------|-------------------------|----------------------------------|------------|
| | 1 000 EUR | | | % |
| Land zusammen | 4 033 108 | 3 839 683 | - 193 426 | - 4,8 |
| Kernhaushalt des Landes | 525 874 | 524 910 | - 964 | - 0,2 |
| Extrahaushalte des Landes | 3 507 235 | 3 314 773 | - 192 462 | - 5,5 |
| Gemeinden/Gv. zusammen | 6 303 756 | 7 030 392 | 726 636 | 11,5 |
| Kernhaushalte der Gemeinden/Gv. zusammen | 5 784 118 | 6 373 499 | 589 381 | 10,2 |
| Kreisfreie Städte zusammen | 1 301 399 | 1 576 373 | 274 974 | 21,1 |
| unter 100 000 Einwohner | 644 156 | 874 675 | 230 519 | 35,8 |
| von 100 000 bis unter 200 000 Einwohner | 657 243 | 701 699 | 44 456 | 6,8 |
| 200 000 und mehr Einwohner | - | - | - | - |
| Landkreise zusammen | 818 597 | 858 946 | 40 349 | 4,9 |
| unter 100 000 Einwohner | 116 017 | 123 537 | 7 520 | 6,5 |
| von 100 000 bis unter 200 000 Einwohner | 503 819 | 531 653 | 27 834 | 5,5 |
| 200 000 und mehr Einwohner | 198 761 | 203 756 | 4 994 | 2,5 |
| Amtsfreie Gemeinden zusammen | 3 224 109 | 3 436 307 | 212 197 | 6,6 |
| unter 1 000 Einwohner | - | - | - | - |
| von 1 000 bis unter 3 000 Einwohner | 3 171 | 3 276 | 105 | 3,3 |
| von 3 000 bis unter 5 000 Einwohner | 172 028 | 186 060 | 14 032 | 8,2 |
| von 5 000 bis unter 10 000 Einwohner | 563 717 | 610 158 | 46 441 | 8,2 |
| von 10 000 bis unter 20 000 Einwohner | 986 867 | 1 066 302 | 79 436 | 8,0 |
| von 20 000 bis unter 50 000 Einwohner | 1 498 326 | 1 570 510 | 72 184 | 4,8 |
| 50 000 und mehr Einwohner | - | - | - | - |
| Ämter und angehörige Gemeinden zusammen | 440 013 | 501 873 | 61 860 | 14,1 |
| unter 5 000 Einwohner | 86 945 | 92 805 | 5 861 | 6,7 |
| von 5 000 bis unter 10 000 Einwohner | 311 811 | 341 732 | 29 920 | 9,6 |
| von 10 000 bis unter 20 000 Einwohner | 41 257 | 67 336 | 26 079 | 63,2 |
| von 20 000 bis unter 50 000 Einwohner | - | - | - | - |
| 50 000 und mehr Einwohner | - | - | - | - |
| Extrahaushalte der Gemeinden / GV | 519 638 | 656 893 | 137 255 | 26,4 |
| darunter Zweckverbände | 2 700 | 2 773 | 73 | 2,7 |
| Sozialversicherungen unter Landesaufsicht | 1 852 613 | 2 489 032 | 636 419 | 34,4 |
| Kernhaushalte der Sozialversicherungen | 1 849 624 | 2 484 195 | 634 571 | 34,3 |
| Extrahaushalte der Sozialversicherungen | 2 990 | 4 837 | 1 848 | 61,8 |
| Insgesamt | 12 709 116 | 13 359 108 | 649 992 | 9,6 |
| Kernhaushalte | 8 159 615 | 9 382 603 | 1 222 988 | 15,0 |
| Extrahaushalte | 4 029 863 | 3 976 504 | - 53 359 | - 1,3 |

5 Anteile der Körperschaftsgruppen am Finanzvermögen im Land Brandenburg am 31.12.2015



6 Anteile der Vermögensarten am Finanzvermögen im Land Brandenburg am 31.12.2015



7 Finanzvermögen nach Bereichen und Arten - Vorjahresvergleich

| Körperschaftsgruppen und Größenklassen | Stand 31.12. 2014 | Stand 31.12. 2015 | Veränderung gegenüber Vorjahr | |
|--|-------------------------|-------------------------|----------------------------------|-------------|
| | 1 000 EUR | | % | |
| Finanzvermögen beim nicht-öffentlichen Bereich ¹ | | | | |
| Bargeld und Einlagen | 3 394 443 | 3 777 354 | 382 911 | 11,3 |
| Bargeld | 6 939 | 7 460 | 521 | 7,5 |
| Sichteinlagen | 1 170 083 | 1 547 564 | 377 481 | 32,3 |
| Sonstige Einlagen | 2 217 422 | 2 222 330 | 4 908 | 0,2 |
| Wertpapiere vom nicht-öffentlichen Bereich | 1 021 885 | 1 194 384 | 172 499 | 16,9 |
| Geldmarktpapiere | 7 756 | 5 258 | - 2 497 | - 32,2 |
| von Kreditinstituten | 7 506 | 5 008 | - 2 497 | - 33,3 |
| vom sonstigen inländischen Bereich | 250 | 250 | - | - |
| vom sonstigen ausländischen Bereich | - | - | - | - |
| Kapitalmarktpapiere mit einer Ursprungslaufzeit von mehr als 1 Jahr | 1 014 130 | 1 189 126 | 174 996 | 17,3 |
| von Kreditinstituten | 701 759 | 818 033 | 116 274 | 16,6 |
| vom sonstigen inländischen Bereich | 8 947 | 33 228 | 24 281 | 271,4 |
| vom sonstigen ausländischen Bereich | 303 424 | 337 865 | 34 441 | 11,4 |
| Ausleihungen an nicht-öffentlichen Bereich | 2 959 855 | 2 598 829 | - 361 025 | - 12,2 |
| Ausleihungen mit einer Laufzeit bis einschl. 1 Jahr | 150 | 40 | - 110 | - 73,3 |
| an Kreditinstitute | - | - | - | - |
| an sonstigen inländischen Bereich | 150 | 40 | - 110 | - 73,3 |
| an sonstigen ausländischen Bereich | - | - | - | - |
| Ausleihungen mit einer Ursprungslaufzeit von mehr als 1 Jahr | 2 959 705 | 2 598 789 | - 360 915 | - 12,2 |
| an Kreditinstitute | 95 000 | 102 000 | 7 000 | 7,4 |
| an sonstigen inländischen Bereich | 2 860 705 | 2 492 789 | - 367 915 | - 12,9 |
| an sonstigen ausländischen Bereich | 4 000 | 4 000 | - | - |
| Sonstige Forderungen | 927 540 | 975 942 | 48 401 | 5,2 |
| Öffentlich-rechtliche Forderungen aus Dienstleistungen | 183 184 | 173 202 | - 9 982 | - 5,4 |
| Übrige öffentlich-rechtliche Forderungen | 583 897 | 591 035 | 7 138 | 1,2 |
| Privatrechtliche Forderungen aus Dienstleistungen | 88 255 | 96 449 | 8 194 | 9,3 |
| Übrige privatrechtliche Forderungen | 72 204 | 115 256 | 43 052 | 59,6 |
| Insgesamt | 8 303 724 | 8 546 509 | 242 786 | 2,9 |
| Finanzvermögen beim öffentlichen Bereich | | | | |
| Wertpapiere vom öffentlichen Bereich | 286 091 | 352 311 | 66 220 | 23,1 |
| Geldmarktpapiere | 25 | 51 | 26 | 102,4 |
| Kapitalmarktpapiere mit einer Ursprungslaufzeit von mehr als 1 Jahr | 286 066 | 352 261 | 66 194 | 23,1 |
| Ausleihungen an öffentlichen Bereich | 222 996 | 607 472 | 384 475 | 172,4 |
| Ausleihungen mit einer Laufzeit bis einschl. 1 Jahr | 5 648 | 362 206 | 356 559 | 6 313,4 |
| Ausleihungen mit einer Ursprungslaufzeit von mehr als 1 Jahr | 217 349 | 245 265 | 27 917 | 12,8 |
| Insgesamt | 509 087 | 959 783 | 450 695 | 88,5 |
| Anteilsrechte | | | | |
| Börsennotierte Aktien | 128 | 249 | 121 | 94,2 |
| Nichtbörsennotierte Aktien | 32 647 | 40 203 | 7 557 | 23,1 |
| Sonstige Anteilsrechte | 3 894 539 | 4 317 643 | 423 104 | 10,9 |
| Investmentzertifikate | 139 | 46 971 | 46 832 | 33 685,5 |
| Insgesamt | 3 927 453 | 4 405 067 | 477 613 | 12,2 |
| Finanzderivate | - 550 786 | - 552 251 | - 1 465 | 0,3 |

¹ einschließlich Barvermögen und Sonstige Forderungen beim öffentlichen Bereich

Das Amt für Statistik Berlin-Brandenburg

Das Amt für Statistik Berlin-Brandenburg ist für beide Länder die zentrale Dienstleistungseinrichtung auf dem Gebiet der amtlichen Statistik. Das Amt erbringt Serviceleistungen im Bereich Information und Analyse für die breite Öffentlichkeit, für alle gesellschaftlichen Gruppen sowie für Kunden aus Verwaltung und Politik, Wirtschaft und Wissenschaft. Kerngeschäft des Amtes ist die Durchführung der gesetzlich angeordneten amtlichen Statistiken für Berlin und Brandenburg. Das Amt erhebt die Daten, bereitet sie auf, interpretiert und analysiert sie und veröffentlicht die Ergebnisse. Die Grundversorgung aller Nutzer mit statistischen Informationen erfolgt unentgeltlich, im Wesentlichen über das Internet und den Informationsservice. Daneben werden nachfrage- und zielgruppenorientierte Standardauswertungen zu Festpreisen angeboten. Kundenspezifische Aufbereitung / Beratung zu kostendeckenden Preisen ergänzt das Spektrum der Informationsbereitstellung.

Amtliche Statistik im Verbund

Die Statistiken werden bundesweit nach einheitlichen Konzepten, Methoden und Verfahren arbeitsteilig erstellt. Die statistischen Ämter der Länder sind dabei grundsätzlich für die Durchführung der Erhebungen, für die Aufbereitung und Veröffentlichung der Länderergebnisse zuständig. Durch diese Kooperation in einem „Statistikverbund“ entstehen für alle Länder vergleichbare und zu einem Bundesergebnis zusammenführbare Erhebungsergebnisse.

Produkte und Dienstleistungen

Informationsservice

info@statistik-bbb.de
mit statistischen Informationen für jedermann und Beratung sowie maßgeschneiderte Aufbereitungen von Daten über Berlin und Brandenburg. Auskunft, Beratung, Pressedienst sowie Fachbibliothek.

Standort Potsdam

Behlertstraße 3a, 14467 Potsdam
Tel. 0331 8173 - 1777
Fax 030 9028 - 4091
Mo – Do 9 – 15 Uhr, Fr 9 – 14 Uhr

Standort Berlin

Alt-Friedrichsfelde 60, 10315 Berlin
Bibliothek
Tel. 030 9021 - 3540
Mo – Do 9 – 15 Uhr, Fr 9 – 14 Uhr

Internet-Angebot

www.statistik-berlin-brandenburg.de
mit aktuellen Daten, Pressemitteilungen, Statistischen Berichten zum kostenlosen Herunterladen, regionalstatistischen Informationen, Wahlstatistiken und -analysen sowie einem Überblick über das gesamte Leistungsspektrum des Amtes.

Statistische Jahrbücher

mit einer Vielzahl von Tabellen aus nahezu allen Arbeitsgebieten der amtlichen Statistik.

Statistische Berichte

mit Ergebnissen der einzelnen Statistiken in Tabellen in tiefer sachlicher Gliederung und Grafiken zur Veranschaulichung von Entwicklungen und Strukturen.

Datenangebot aus dem Sachgebiet

Informationen zu dieser Veröffentlichung

Referat 21
Tel. 0331 8173 - 1263
Fax 0331 27548 - 1169
Dagmar.Kiersch@statistik-bbb.de

Weitere Veröffentlichungen zum Thema

Statistische Berichte:

- Schulden der öffentlichen Haushalte und deren öffentlich bestimmten Fonds, Einrichtungen und wirtschaftlichen Unternehmen des Landes Brandenburg L III 1 - j

Statistisches Bundesamt:

- Finanzen und Steuern Fachserie 14, Reihe 5.1 Finanzvermögen des öffentlichen Gesamthaushalts