



# Winterurlaub 2023/ 2024 – Generation Z

Studie des Bayerischen Zentrums für Tourismus e.V.

Februar 2024

- 1 **Methode**
- 2 Soziodemografische Merkmale
- 3 Reiseverhalten im Jahr 2023
- 4 Reisen im Winter 2023/ 2024
- 5 Winterurlaub im Schnee
- 6 Sparverhalten

## Befragungszeitraum

16.11.2023 bis 03.12.2023

## Zielpersonen/Stichprobe

Die Grundgesamtheit dieser Untersuchung umfasst Männer und Frauen im Alter von 18-74 Jahren in der Bundesrepublik Deutschland. Der Umfang dieser Gesamtheit beträgt ca. 58.554.000 Personen (deutschsprachige Bevölkerung). Daraus wurde eine repräsentative Stichprobe im Umfang von 3.016 Personen gezogen.

**Von dieser Stichprobe sind 488 Personen der Generation Z (18 bis 28 Jahre) zuordenbar. Die vorliegende Auswertung fokussiert sich auf die Altersgruppe der Generation Z und stellt einen Vergleich zu den Ergebnissen der Befragten (*ohne Gen Z*) im Alter von 29-74 Jahren (n=2.528) her.**

## Durchführung der Studie

GfK

## Methode

Dieser Untersuchung liegt methodisch eine Quotenstichprobe zugrunde. Die Ermittlung der Quoten erfolgte auf der Basis amtlicher Statistiken (Mikrozensus 2021) sowie eigener GfK-Berechnungen. Zur Gewährleistung einer repräsentativen Stichprobe werden die Merkmale Geschlecht, Alter, Bundesland, Ortsgröße und Haushaltsgröße quotiert. Die Befragung der Panel-Teilnehmer\*innen erfolgte anhand eines strukturierten Fragebogens per CAWI (Computer Assisted Web Interview), also online.

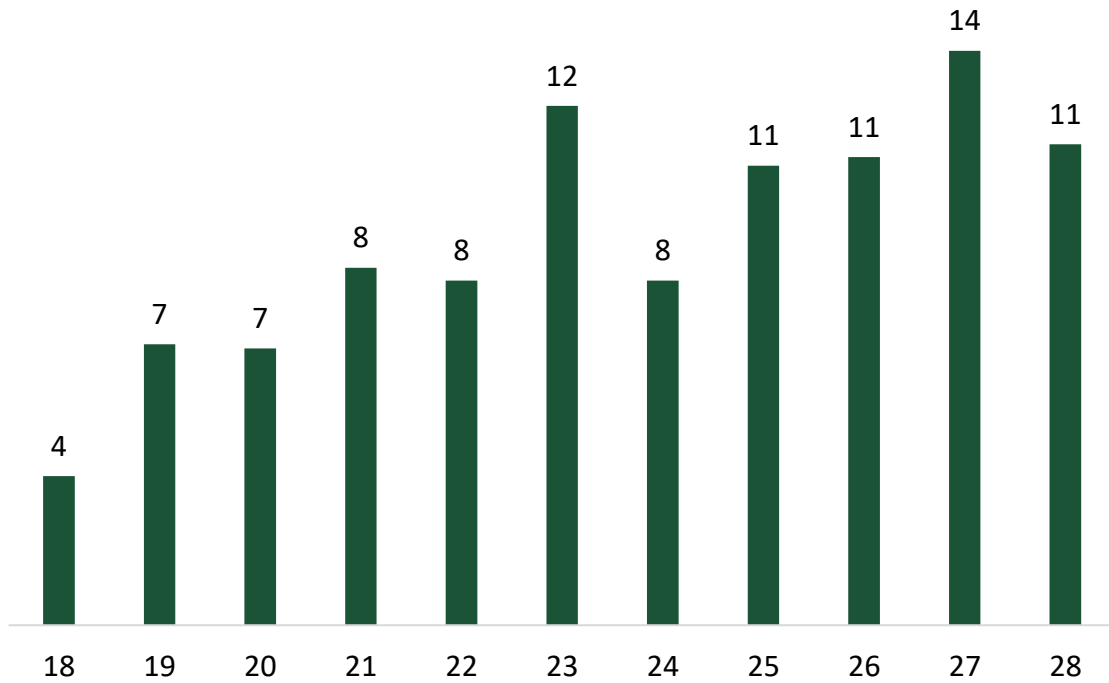
## Auswahl der Probanden

Auf Grundlage des aktuellen Mikrozensus werden für jeden GfK eBUS® die Teilnehmer\*innen aus dem Accesspanel der GfK SE ("askGfK") per Quota-Auswahl angefiltert. Die Proband\*innen werden per E-Mail zur Befragung eingeladen und erhalten zusätzlich auf ihrer Eingangsseite zu "askGfK" die Mitteilung, dass ein Fragebogen zur Verfügung steht. Itebatterien wurden randomisiert abgefragt.

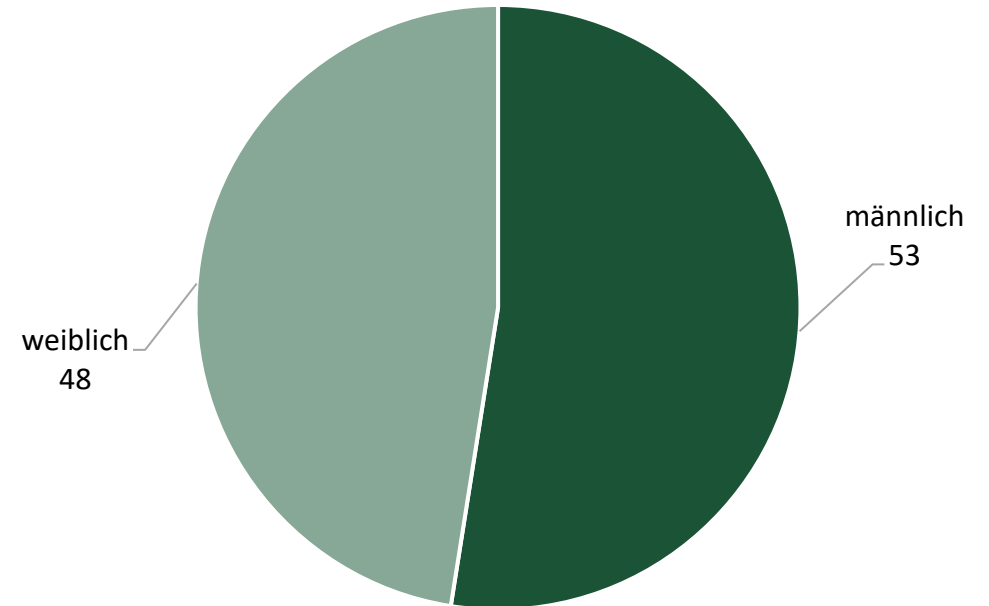
- 1 Methode
- 2 Soziodemografische Merkmale**
- 3 Reiseverhalten im Jahr 2023
- 4 Reisen im Winter 2023/ 2024
- 5 Winterurlaub im Schnee
- 6 Sparverhalten

(Angaben in Prozent)

### Altersverteilung



### Geschlechterverteilung

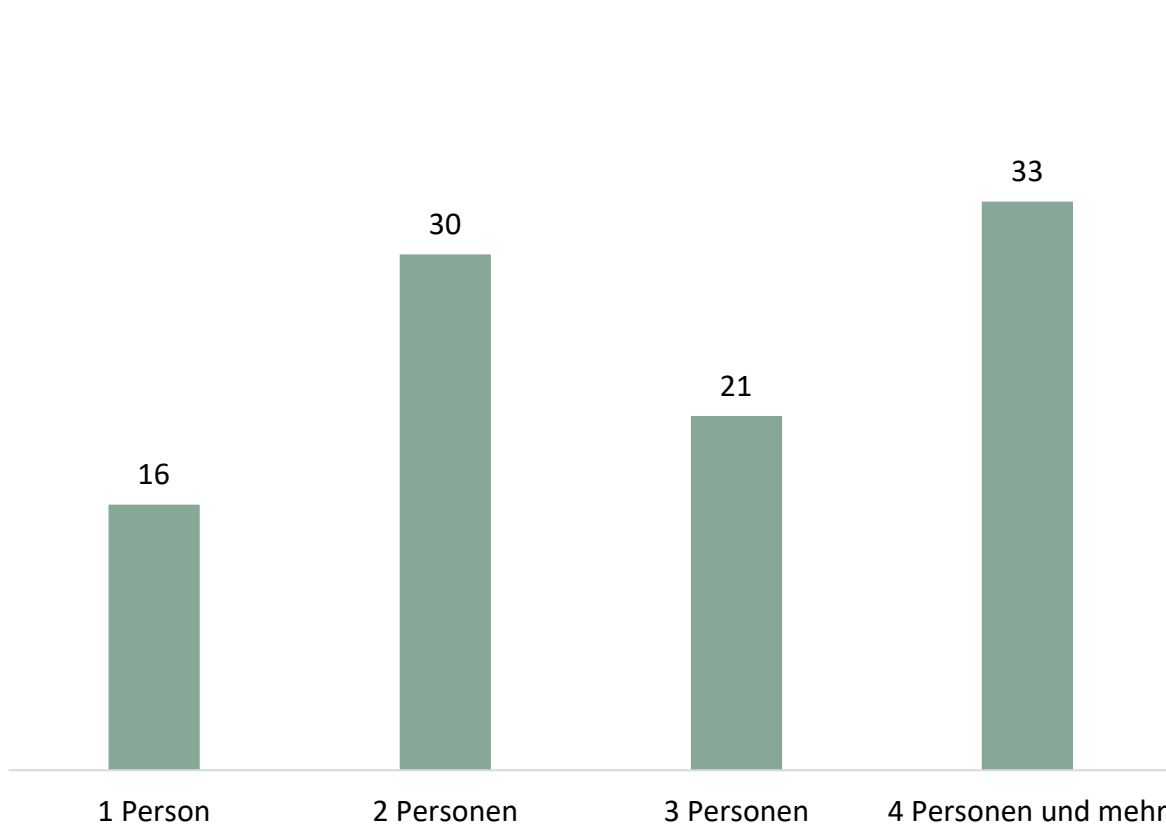


Basis: Deutschsprachige Bevölkerung in Deutschland von 18 bis 74 Jahren (Gen Z: n=488 / Befragte ohne Gen Z: n=2.528)

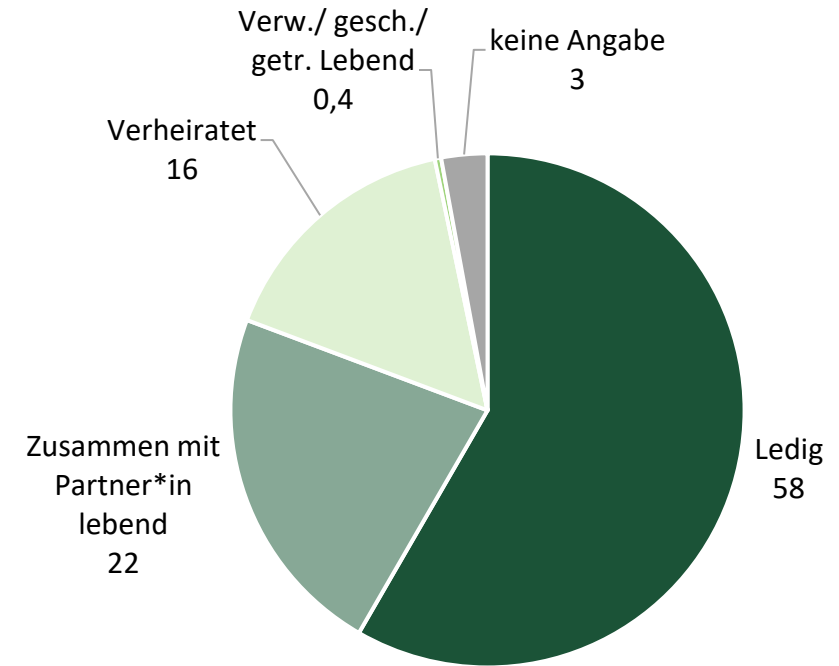
# Generation Z - Verteilung nach Haushaltsgröße und Familienstand

(Angaben in Prozent)

### Haushaltsgröße



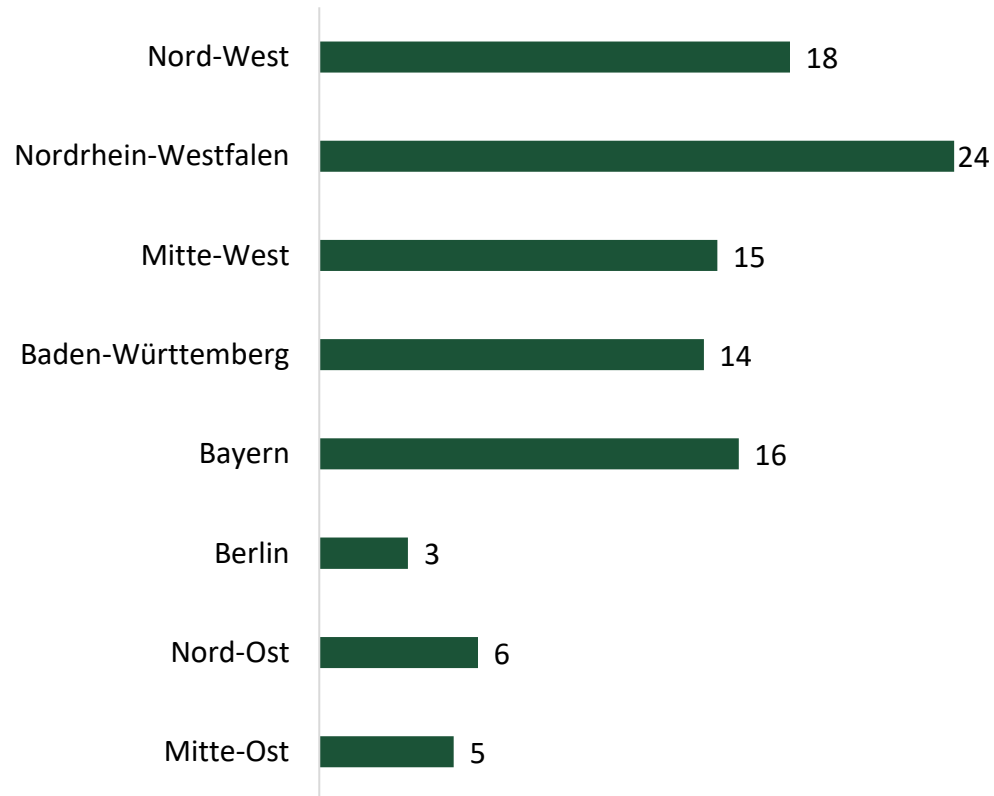
### Familienstand\*



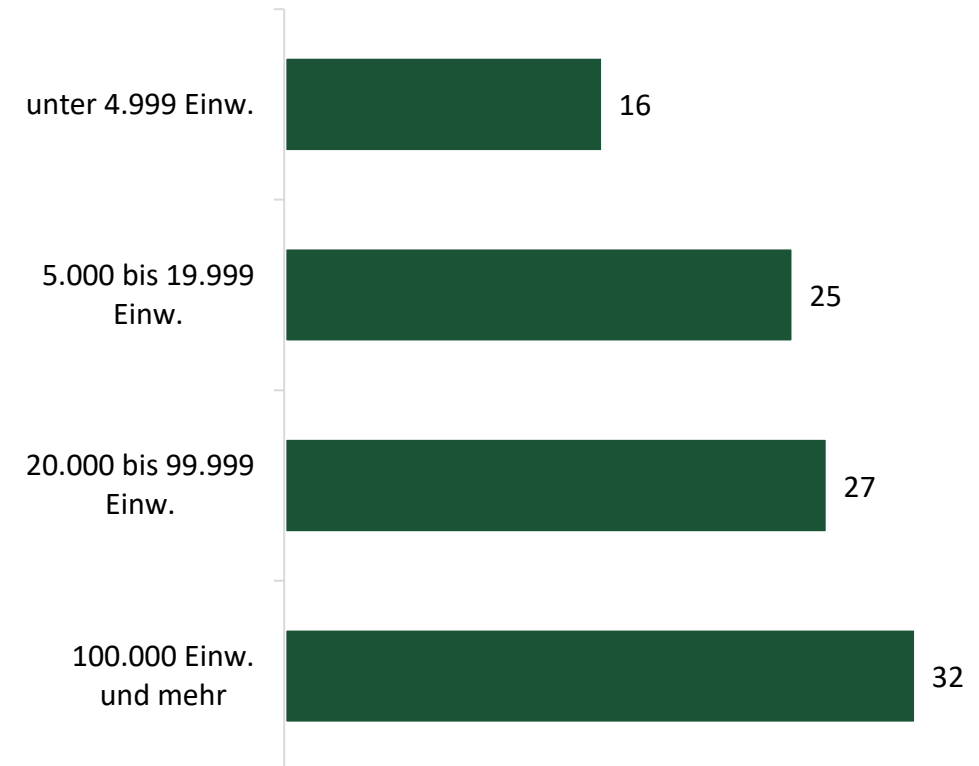
Basis: Deutschsprachige Bevölkerung in Deutschland von 18 bis 74 Jahren (Gen Z: n=488 / Befragte ohne Gen Z: n=2.528)  
\*Anmerkung: Aufgrund von Rundungsabweichungen ergeben die Werte in der Darstellung in der Summe nicht 100 Prozent.

(Angaben in Prozent)

## Verteilung nach Nielsen-Gebieten\*



## Ortsgröße



Basis: Deutschsprachige Bevölkerung in Deutschland von 18 bis 74 Jahren (Gen Z: n=488 / Befragte ohne Gen Z: n=2.528)

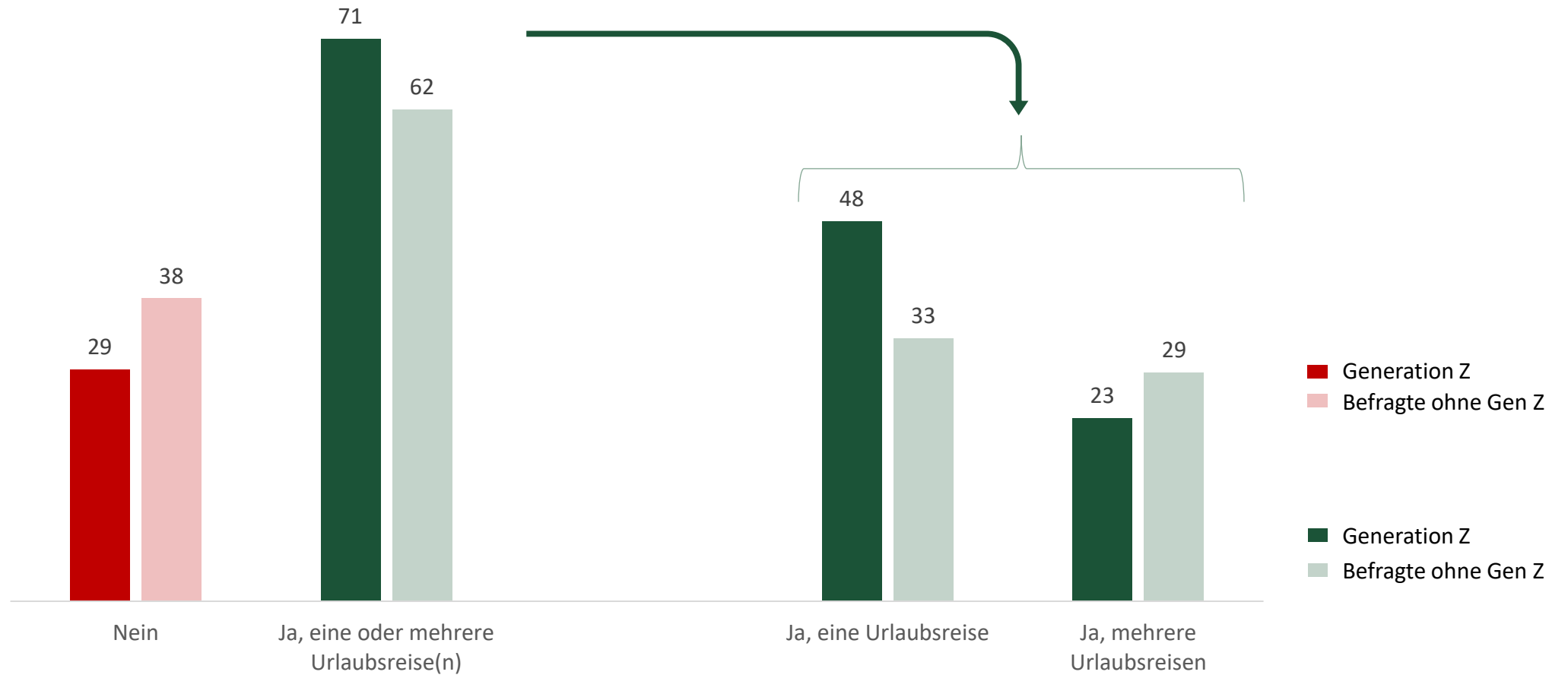
\*Anmerkung: Aufgrund von Rundungsabweichungen ergeben die Werte in der Darstellung in der Summe nicht 100 Prozent.

- 1 Methode
- 2 Soziodemografische Merkmale
- 3 Reiseverhalten im Jahr 2023**
- 4 Reisen im Winter 2023/ 2024
- 5 Winterurlaub im Schnee
- 6 Sparverhalten



Frage: Haben Sie dieses Jahr schon eine Urlaubsreise oder mehrere Urlaubsreisen gemacht?

(geschlossene Frage, keine Mehrfachnennungen möglich, Angaben in Prozent)



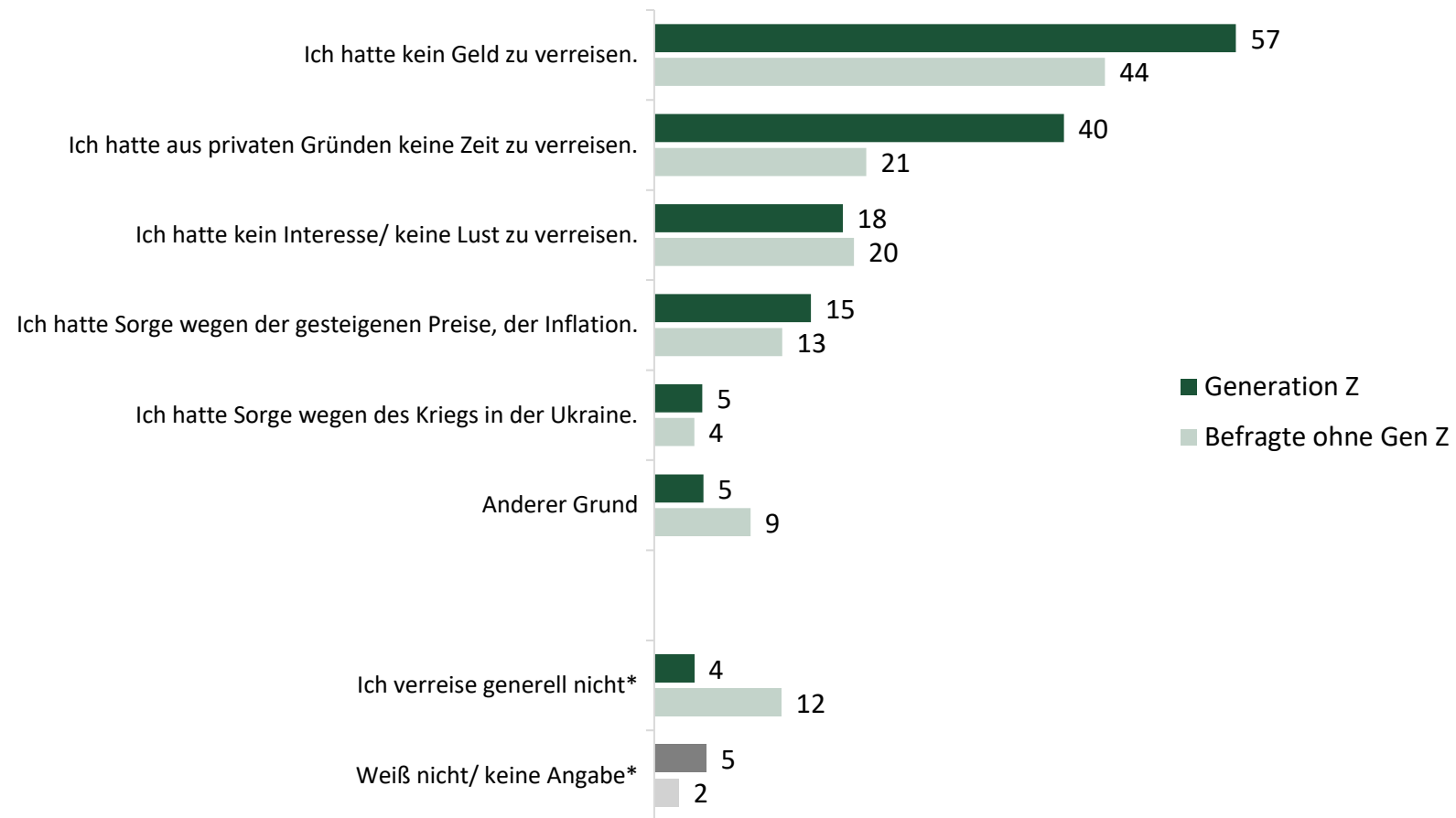
Basis: Deutschsprachige Bevölkerung in Deutschland von 18 bis 74 Jahren (Gen Z: n=488 / Befragte ohne Gen Z: n=2.528)

# Gründe gegen Reisen im Jahr 2023 – Generation Z im Vergleich

Frage: Was sind die Gründe, warum Sie bisher/ in diesem Jahr nicht verreist sind?

Teilgruppe: Personen, die im Jahr 2023 nicht verreist sind

(geschlossene Frage, Mehrfachnennungen möglich, Angaben in Prozent)



\*single answer

Teilgruppe: Personen, die im Jahr 2023 nicht verreist sind (Gen Z: n=143 / Befragte ohne Gen Z: n=962)  
Basis: Deutschsprachige Bevölkerung in Deutschland von 18 bis 74 Jahren (Gen Z: n=488 / Befragte ohne Gen Z: n=2.528)



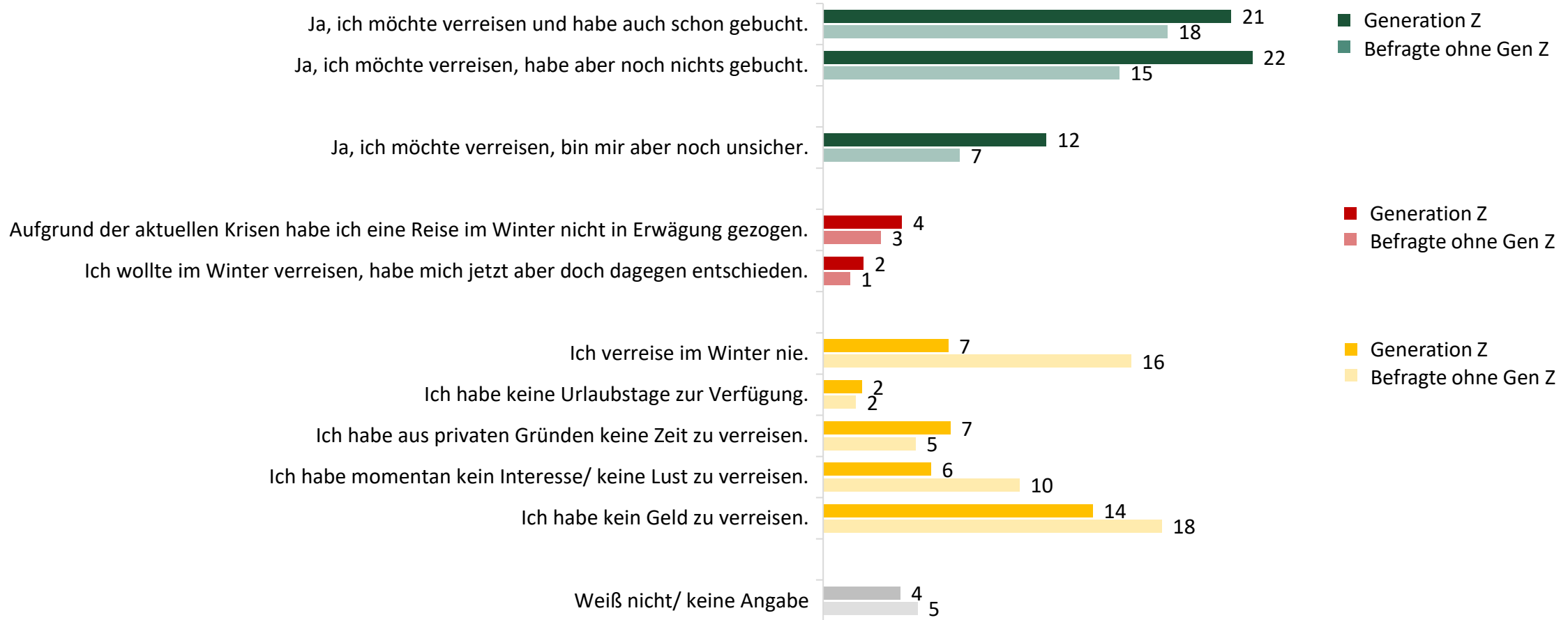
- 1 Methode
- 2 Soziodemografische Merkmale
- 3 Reiseverhalten im Jahr 2023
- 4 Reisen im Winter 2023/ 2024**
- 5 Winterurlaub im Schnee
- 6 Sparverhalten

# Reisepläne für den Winter 2023/ 2024 – Generation Z im Vergleich

Frage: Wie sehen Ihre privaten Reisepläne für diesen Winter aus: Haben Sie vor, noch im Dezember 2023 oder zwischen Januar bis April 2024 zu verreisen oder werden Sie nicht verreisen?

Teilgruppe: Personen, die generell verreisen

(geschlossene Frage, keine Mehrfachnennungen möglich, Angaben in Prozent)



Teilgruppe: Personen, die generell verreisen (Gen Z: n=483 / Befragte ohne Gen Z: n=2.408)

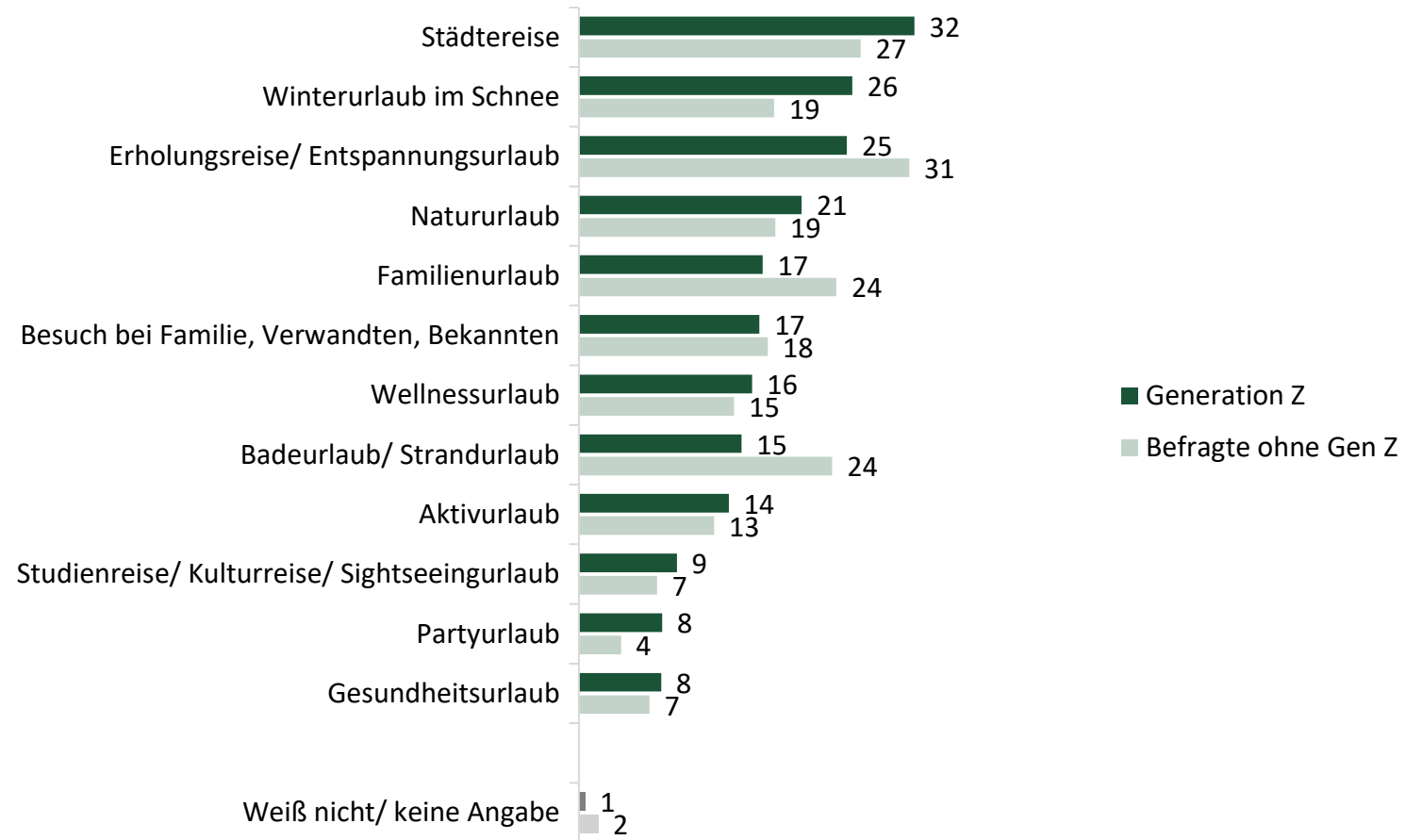
Basis: Deutschsprachige Bevölkerung in Deutschland von 18 bis 74 Jahren (Gen Z: n=488 / Befragte ohne Gen Z: n=2.528)

# Bevorzugte Art der Urlaubsreise im Winter 2023/ 2024 – Generation Z im Vergleich

Frage: Und welche Art der Urlaubsreise bevorzugen Sie für Ihren Urlaub/ Ihre Urlaube im kommenden Winter (Dezember 2023 bis April 2024)?

Teilgruppe: Personen, die im Winter 2023/ 2024 verreisen möchten

(geschlossene Frage, Mehrfachnennungen möglich, Angaben in Prozent)



Teilgruppe: Personen, die im Winter 2023/ 2024 verreisen möchten (Gen Z: n=266 / Befragte ohne Gen Z: n=972)  
Basis: Deutschsprachige Bevölkerung in Deutschland von 18 bis 74 Jahren (Gen Z: n=488 / Befragte ohne Gen Z: n=2.528)

\*single answer



# Bevorzugte (Winter-)Reisemonate – Generation Z

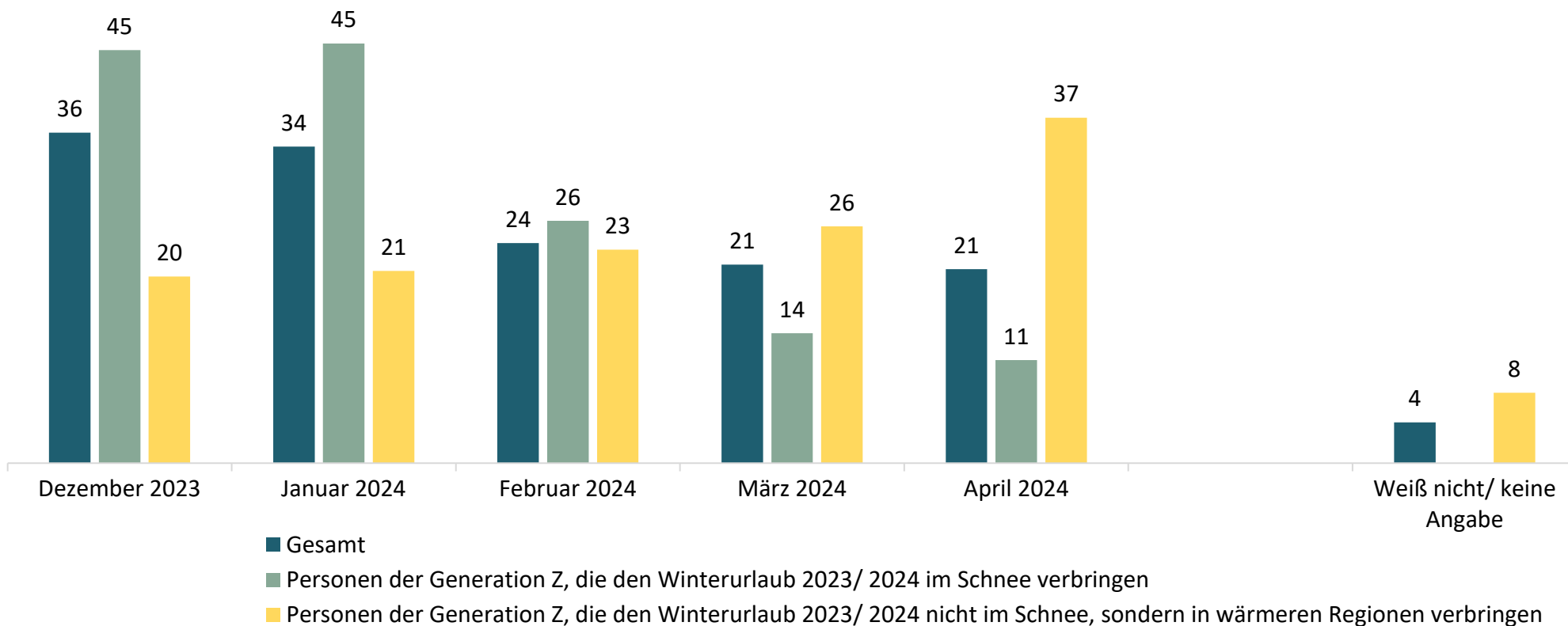
Frage: In welchem Monat/ in welchen Monaten möchten Sie verreisen?

Teilgruppen: a) Personen der Generation Z, die im Winter 2023/ 2024 verreisen möchten (n=266)

b) Personen der Generation Z, die den Winterurlaub 2023/ 2024 im Schnee verbringen (n=125)

c) Personen der Generation Z, die den Winterurlaub 2023/ 2024 nicht im Schnee, sondern in wärmeren Regionen verbringen (n=78)

(geschlossene Frage, Mehrfachnennungen möglich, Angaben in Prozent)



Teilgruppen: a) Personen der Generation Z, die im Winter 2023/ 2024 verreisen möchten (n=266)

b) Personen der Generation Z, die den Winterurlaub 2023/ 2024 im Schnee verbringen (n=125)

c) Personen der Generation Z, die den Winterurlaub 2023/ 2024 nicht im Schnee, sondern in wärmeren Regionen verbringen (n=78)

Basis: Deutschsprachige Bevölkerung in Deutschland von 18 bis 74 Jahren (Gen Z: n=488 / Befragte ohne Gen Z: n=2.528)

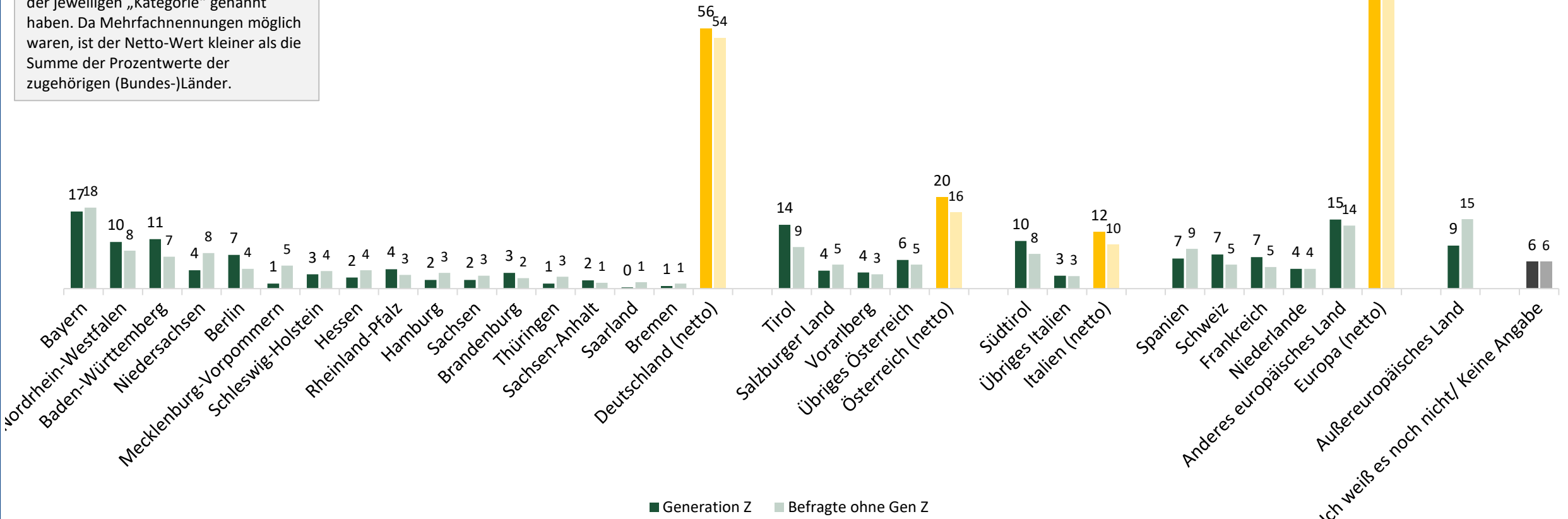
# Bevorzugte Reiseziele für den Winter 2023/ 2024 – Generation Z im Vergleich

Frage: Und welches Reiseziel/ welche Reiseziele – damit meinen wir Reiseregionen und Reisegebiete – haben Sie für Ihren Urlaub/ Ihre Urlaube zwischen Dezember 2023 und April 2024 geplant?

Teilgruppe: Personen, die im Winter 2023/ 2024 verreisen möchten.

(geschlossene Frage, Mehrfachnennungen möglich, Angaben in Prozent)

\*) Netto-Wert: Der Netto-Wert gibt den Prozentsatz der Personen an, die mindestens eines der (Bundes-)Länder der jeweiligen „Kategorie“ genannt haben. Da Mehrfachnennungen möglich waren, ist der Netto-Wert kleiner als die Summe der Prozentwerte der zugehörigen (Bundes-)Länder.



Teilgruppe: Personen, die im Winter 2023/ 2024 verreisen möchten (Gen Z: n=266/ Befragte ohne Gen Z: n=972)  
 Basis: Deutschsprachige Bevölkerung in Deutschland von 18 bis 74 Jahren (Gen Z: n=488/ Befragte ohne Gen Z: n=2.528)

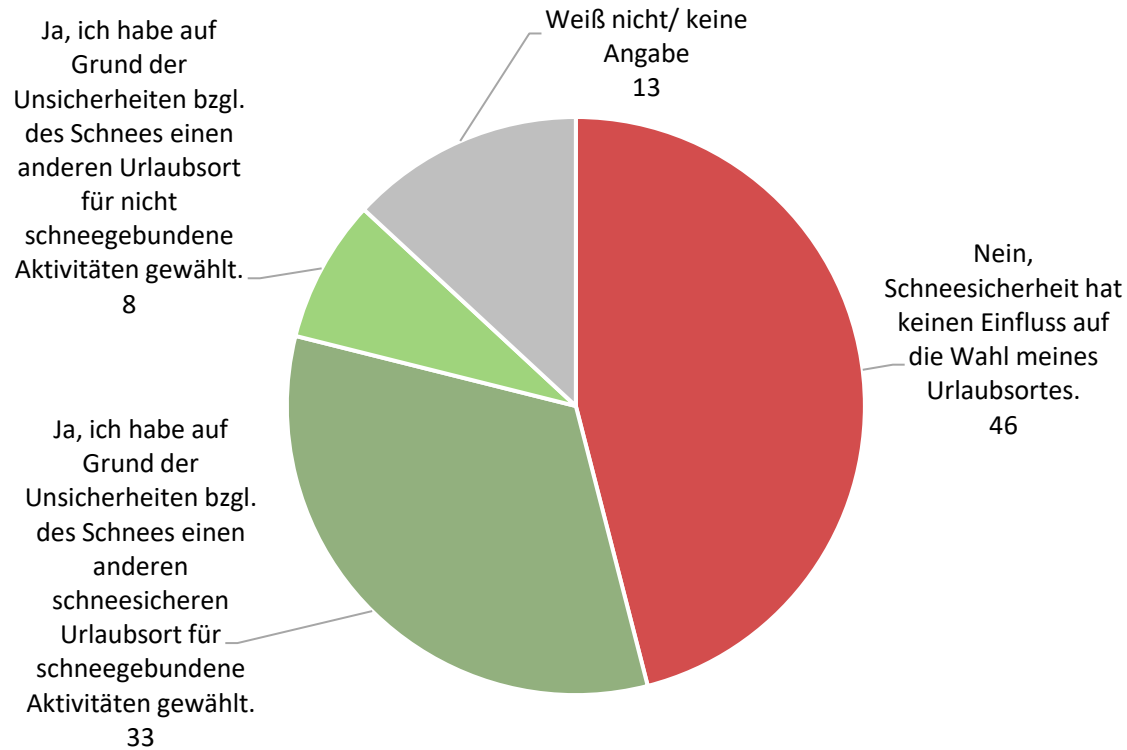
# Einfluss der Schnee(un)sicherheit auf die Wahl des Urlaubsziels – Generation Z

*Frage: Haben die Wetterkapriolen in den letzten Jahren hinsichtlich Schneesicherheit in den Wintermonaten Einfluss auf die Wahl Ihres Urlaubsortes für diesen oder den kommenden Winter oder haben sie keinen Einfluss?*

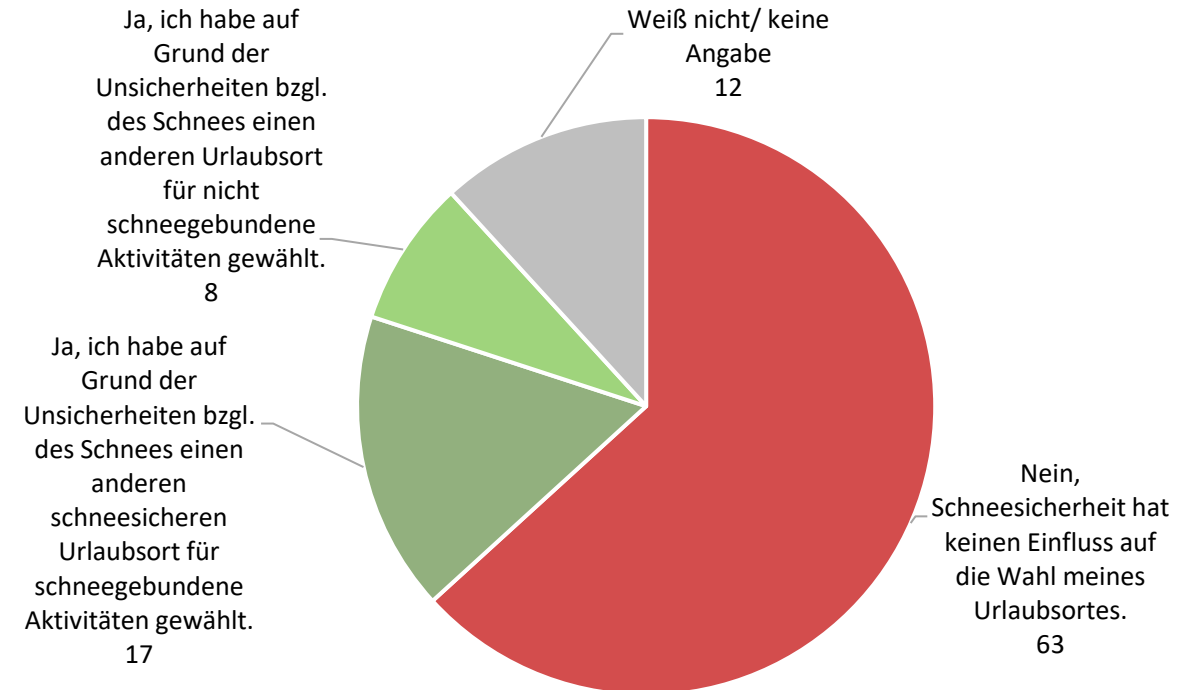
Teilgruppe: Personen, die im Winter 2023/ 2024 verreisen möchten

(geschlossene Frage, keine Mehrfachnennungen möglich, Angaben in Prozent)

## Generation Z



## Befragte ohne Gen Z



Teilgruppe: Personen, die im Winter 2023/ 2024 verreisen möchten (Gen Z: n=266 / Befragte ohne Gen Z: n=972)  
Basis: Deutschsprachige Bevölkerung in Deutschland von 18 bis 74 Jahren (Gen Z: n=488 / Befragte ohne Gen Z: n=2.528)



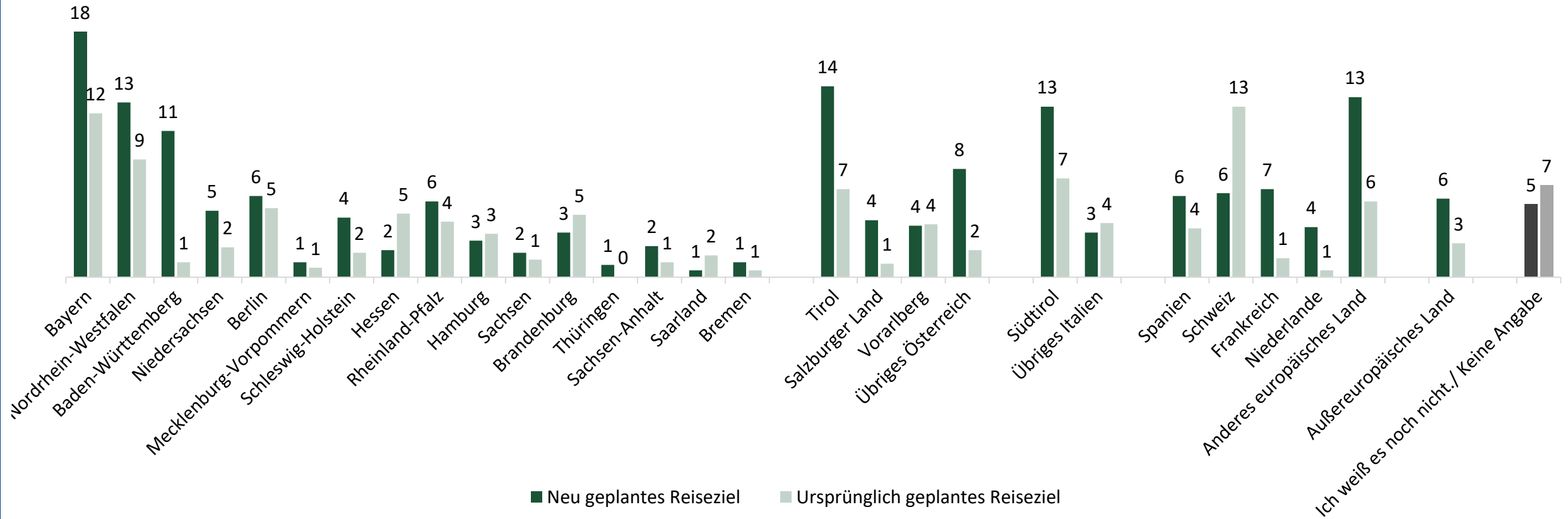
# Ursprüngliches Reiseziel für den Winterurlaub 2023/ 2024 – Generation Z

Ursprünglich geplantes Reiseziel: Und welches Ziel hatten Sie ursprünglich für Ihren Urlaub zwischen Dezember und April geplant?

Neu geplantes Reiseziel: Und welches Reiseziel/ welche Reiseziele – damit meinen wir Reiseregionen und Reisegebiete – haben Sie für Ihren Urlaub/ Ihre Urlaube zwischen Dezember 2023 und April 2024 geplant?

Teilgruppe: Personen der Generation Z, die aufgrund der Unsicherheiten einen anderen (schneesicheren) Urlaubsort gewählt haben

(geschlossene Frage, Mehrfachnennungen möglich, Angaben in Prozent)



Teilgruppe: Personen der Generation Z, die aufgrund der Unsicherheiten einen anderen (schneesicheren) Urlaubsort gewählt haben (n=144)

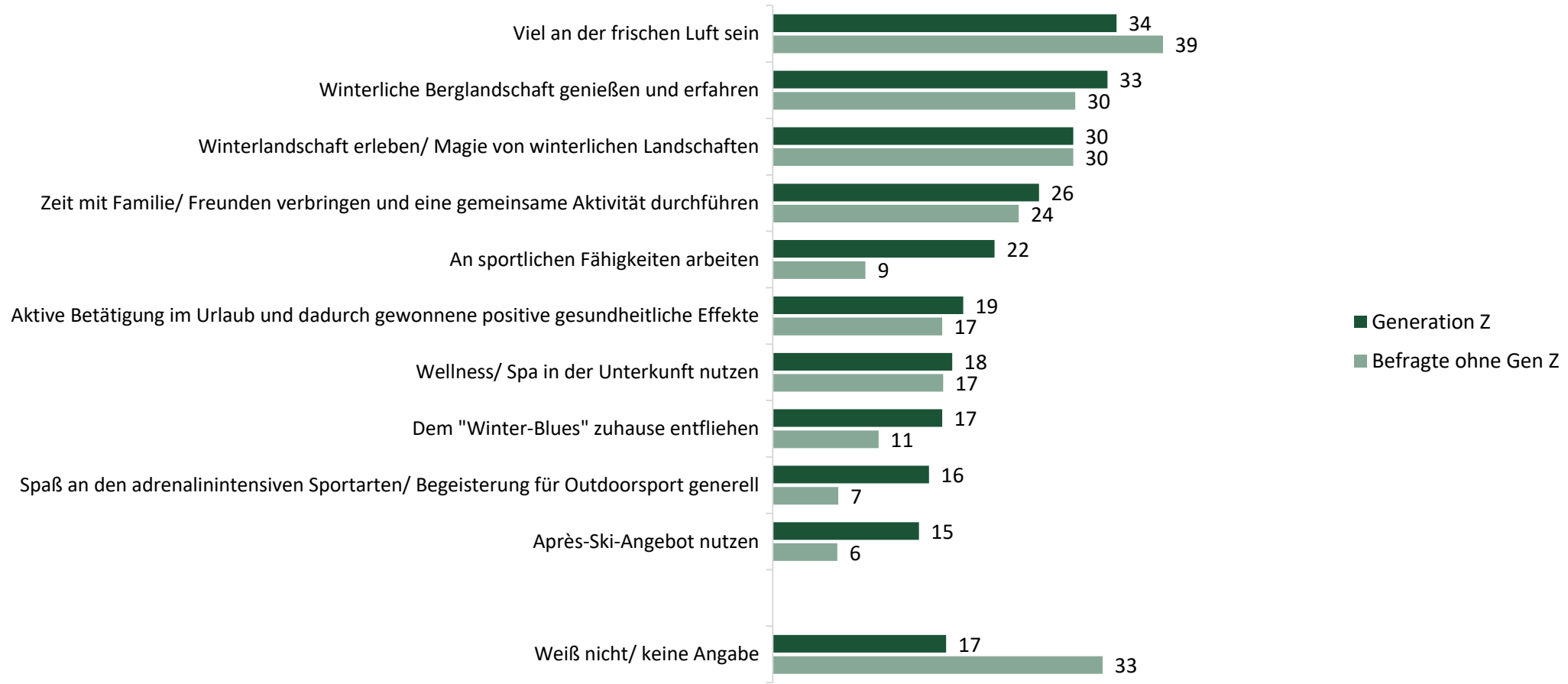
Basis: Deutschsprachige Bevölkerung in Deutschland von 18 bis 74 Jahren (Gen Z: n=488 / Befragte ohne Gen Z: n=2.528)

\*Anmerkung: Aufgrund von Rundungsabweichungen ergeben die Werte in der Darstellung in der Summe nicht 100 Prozent.

# Gründe, warum Winter(sport)urlaub erstrebenswert ist – Generation Z im Vergleich

Frage: Welche dieser Aspekte sind für Sie Gründe, warum ein Winter(sport)urlaub für Sie erstrebenswert ist?

(geschlossene Frage, Mehrfachnennungen möglich, Angaben in Prozent)



\*single answer

Basis: Deutschsprachige Bevölkerung in Deutschland von 18 bis 74 Jahren (Gen Z: n=488 / Befragte ohne Gen Z: n=2.528)



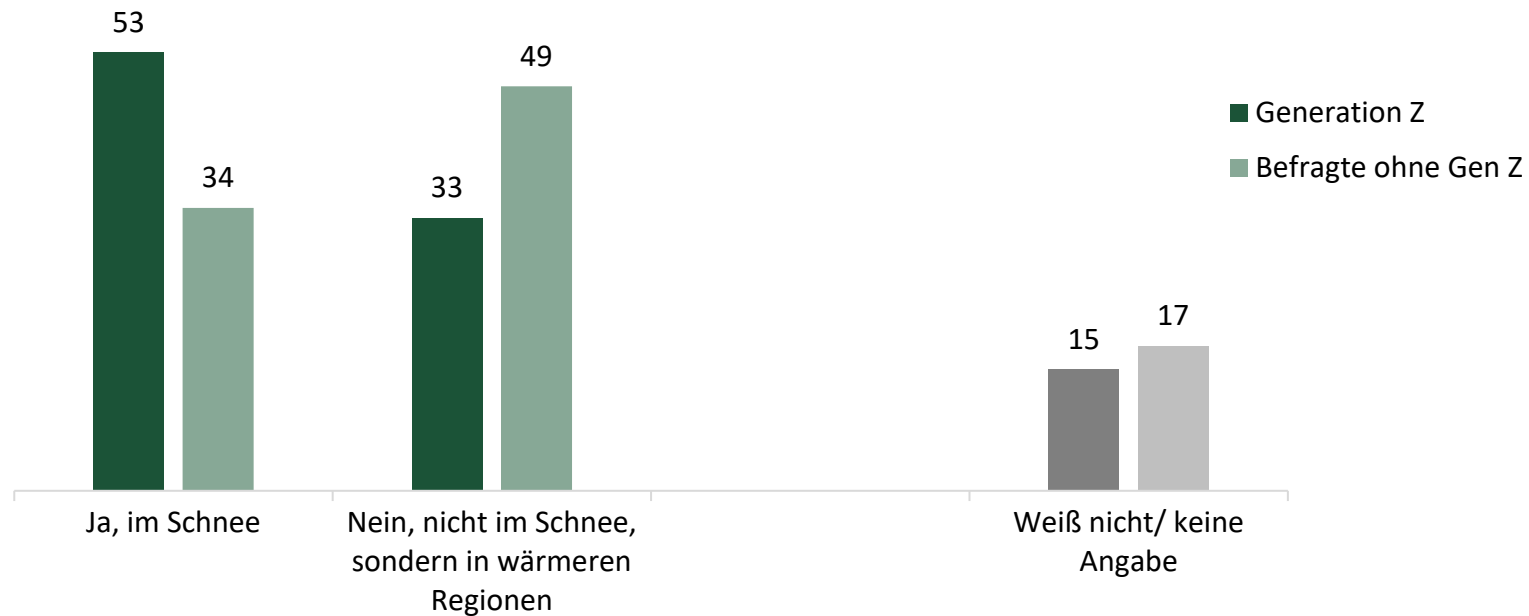
- 1 Methode
- 2 Soziodemografische Merkmale
- 3 Reiseverhalten im Jahr 2023
- 4 Reisen im Winter 2023/ 2024
- 5 Winterurlaub im Schnee**
- 6 Sparverhalten

# Winterurlaub 2023/ 2024 im Schnee oder in wärmeren Regionen – Generation Z im Vergleich

Frage: Möchten Sie diesen Winterurlaub zwischen Dezember und April im Schnee verbringen oder nicht?

Teilgruppe: Personen, die weder „Winterurlaub im Schnee“ noch „Badeurlaub/Strandurlaub“ angegeben haben

(geschlossene Frage, keine Mehrfachnennungen möglich, Angaben in Prozent)



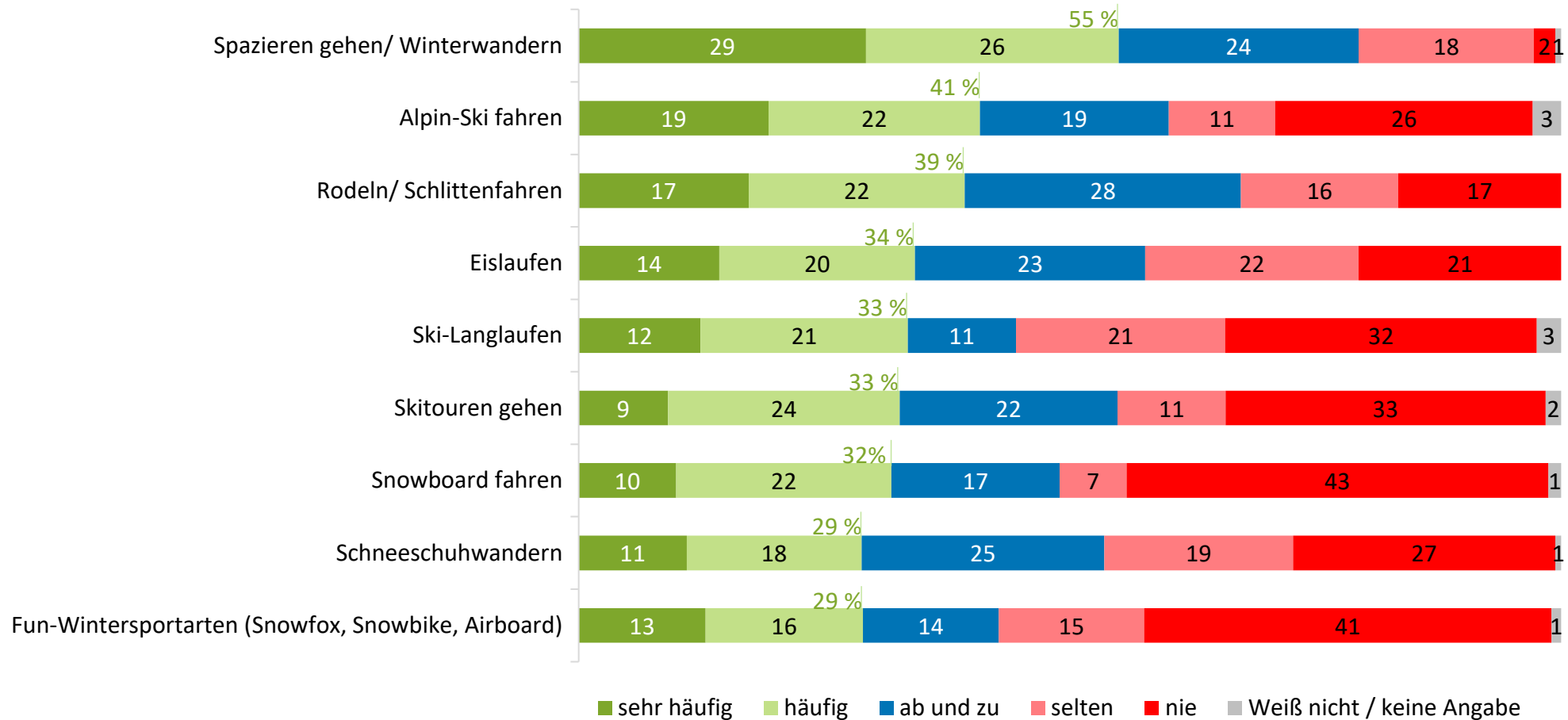
Teilgruppe: Personen, die weder „Winterurlaub im Schnee“ noch „Badeurlaub/Strandurlaub“ angegeben haben (siehe Fragestellung auf Folie 13) (Gen Z: n=237 / Befragte ohne Gen Z: n=820)  
Basis: Deutschsprachige Bevölkerung in Deutschland von 18 bis 74 Jahren (Gen Z: n=488 / Befragte ohne Gen Z: n=2.528)

# Aktivitäten im Winterurlaub im Schnee – Generation Z

Frage: Welche Aktivitäten werden Sie im Winterurlaub im Schnee wie häufig durchführen?

Teilgruppe: Personen der Generation Z, die den Winterurlaub 2023/ 2024 im Schnee verbringen

(gestützte Frage, Abfrage mit fünfstufiger Likert-Skala, Angaben in Prozent)



Teilgruppe: Personen der Generation Z, die die den Winterurlaub 2023/2024 im Schnee verbringen (n=150)

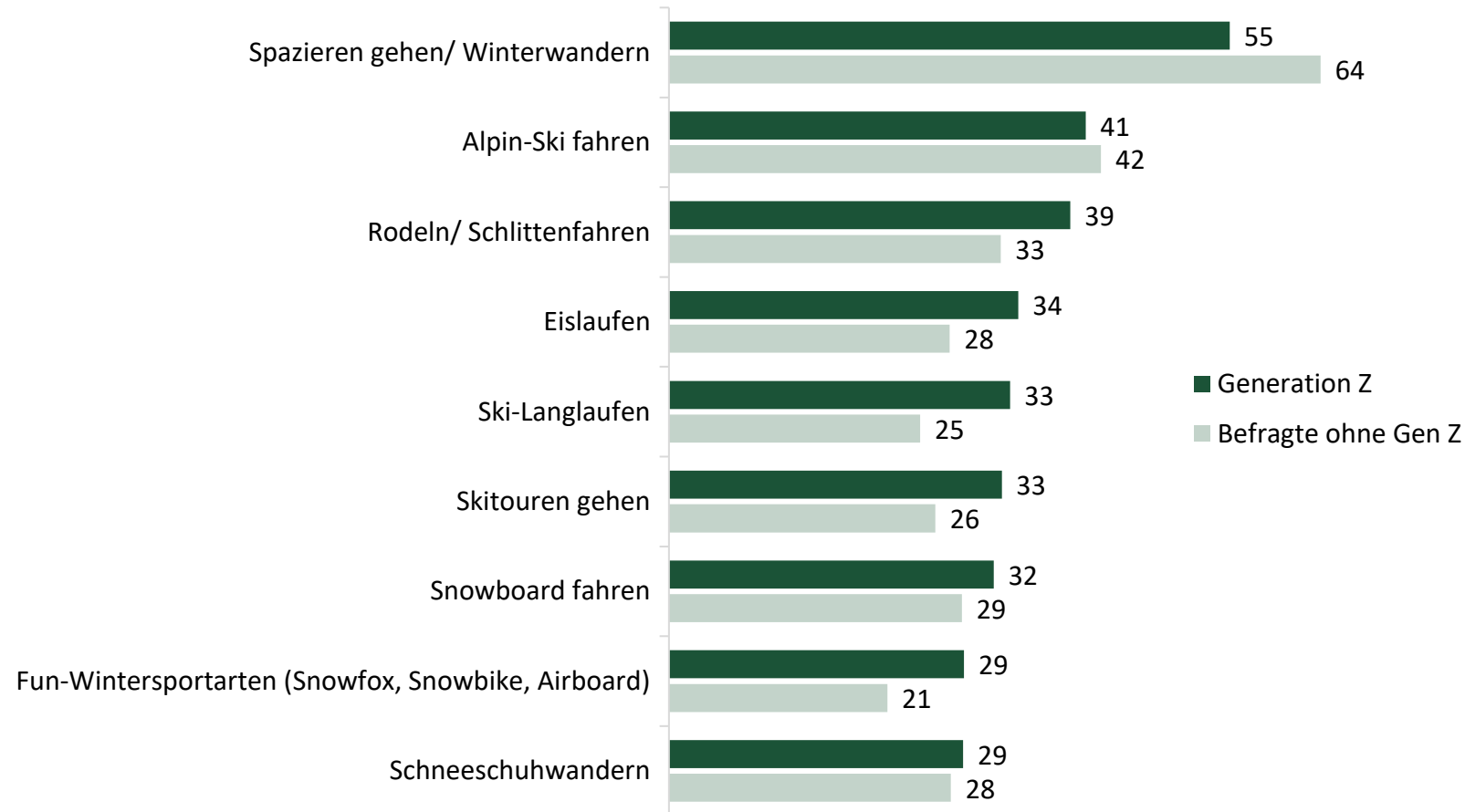
Basis: Deutschsprachige Bevölkerung in Deutschland von 18 bis 74 Jahren (Gen Z: n=488 / Befragte ohne Gen Z: n=2.528)

# Aktivitäten im Winterurlaub im Schnee (sehr häufig/ häufig durchgeführt) – Generation Z im Vergleich

Frage: Welche Aktivitäten werden Sie im Winterurlaub im Schnee wie häufig durchführen? – sehr häufig/ häufig

Teilgruppe: Personen, die den Winterurlaub 2023/ 2024 im Schnee verbringen

(gestützte Frage, Abfrage mit fünfstufiger Likert-Skala, Angaben in Prozent)



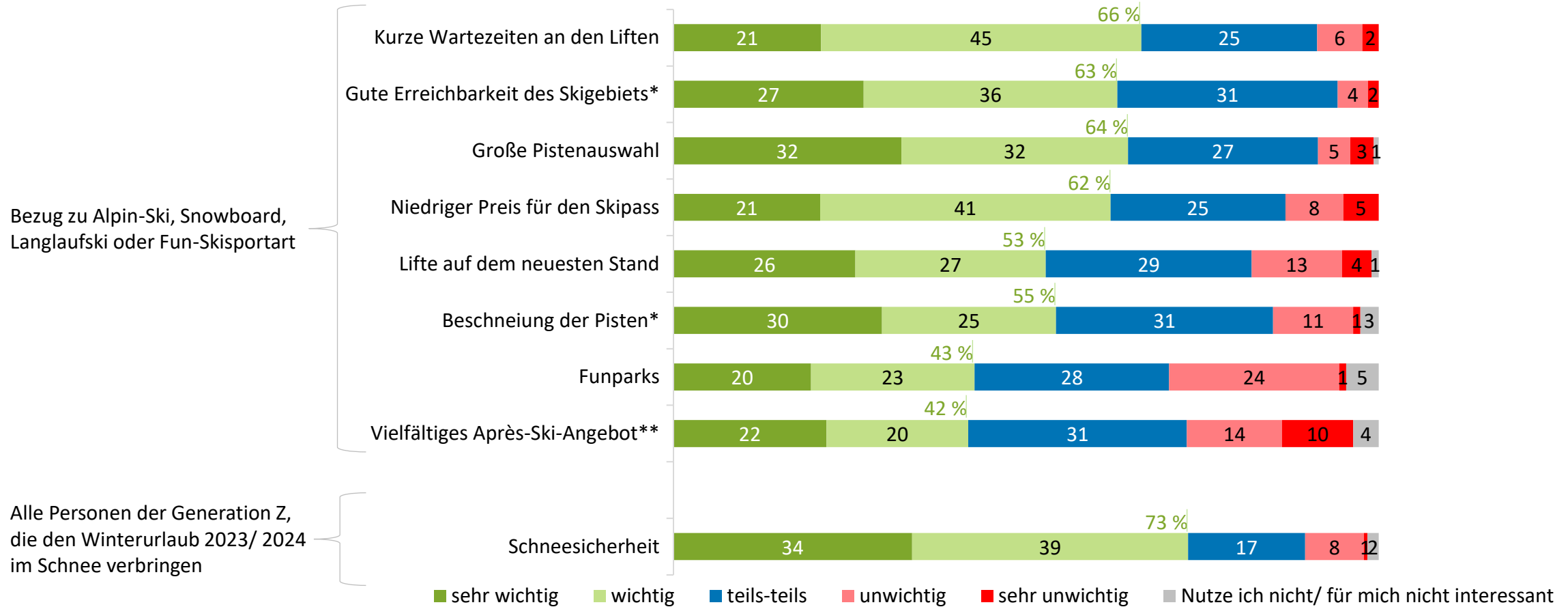
Teilgruppe: Personen, die den Winterurlaub 2023/ 2024 im Schnee verbringen (Gen Z: n=150 / Befragte ohne Gen Z: n=358)  
Basis: Deutschsprachige Bevölkerung in Deutschland von 18 bis 74 Jahren (Gen Z: n=488 / Befragte ohne Gen Z: n=2.528)

# Relevante Aspekte im Winterurlaub im Schnee – Generation Z

*Frage: Nachfolgend finden Sie verschiedene Aspekte, die bei der Auswahl eines Reiseziels für den Winterurlaub im Schnee wichtig sein können. Bitte geben Sie an, wie wichtig Ihnen persönlich die jeweiligen Aspekte bei der Auswahl eines Reiseziels für den Winterurlaub im Schnee sind.*

Teilgruppen: a) Personen der Generation Z mit Bezug zu Alpin-Ski, Snowboard, Langlaufski oder Fun-Skisportart  
b) Personen der Generation Z, die den Winterurlaub 2023/ 2024 im Schnee verbringen

*(gestützte Frage, Abfrage mit fünfstufiger Likert-Skala, Angaben in Prozent)*



Teilgruppen: a) Personen der Generation Z mit Bezug zu Alpin-Ski, Snowboard, Langlaufski oder Fun-Skisportart (n=120/ \*n=130/ \*\*n=150)  
b) Personen der Generation Z, die den Winterurlaub 2023/ 2024 im Schnee verbringen (n=150)

Basis: Deutschsprachige Bevölkerung in Deutschland von 18 bis 74 Jahren (Gen Z: n=488 / Befragte ohne Gen Z: n=2.528)

# Meinung zur Beschneigung von Skigebieten – Generation Z im Vergleich

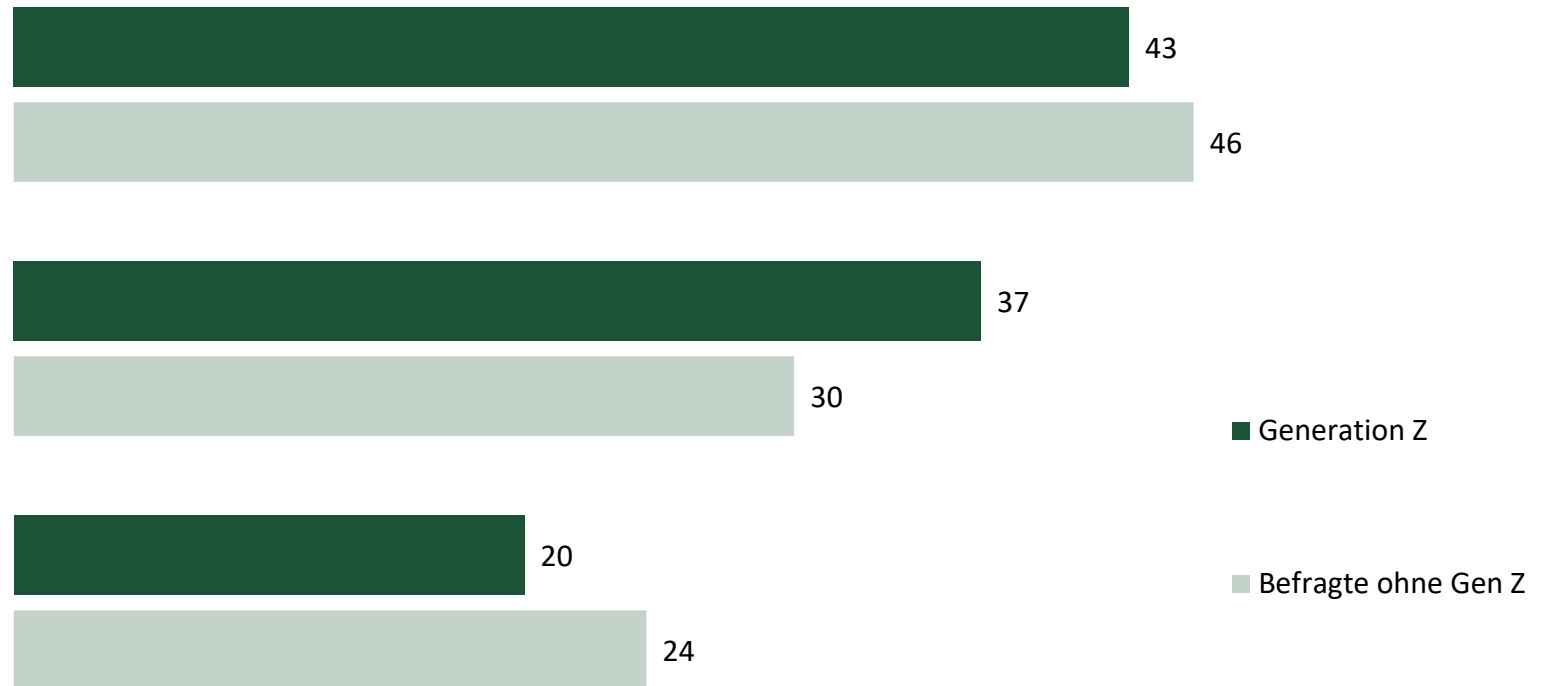
Frage: Mit Beginn der Wintersaison und auf Grund der herrschenden Energiekrise wird viel über das Thema Beschneigung von Skigebieten gesprochen. Darüber unterhalten sich hier zwei Personen. Welcher stimmen Sie eher zu: Person A oder Person B?

(gestützte Frage, keine Mehrfachnennungen möglich, Angaben in Prozent)

**Person A:** „Ich finde es unglaublich, dass in diesen Zeiten überhaupt über die Beschneigung von Skipisten diskutiert wird. Für mich gibt es da gar nichts zu diskutieren: Es ist doch wohl klar, dass vor dem Hintergrund von Energiekrise und Klimawandel eine Beschneigung von Skipisten absolut nicht vertretbar ist.“

**Person B:** „Ich finde es richtig, dass über die Beschneigung von Skipisten diskutiert wird, schließlich ist Wintersport ohne Schnee nicht möglich. Vom Wintersport sind viele Arbeitsplätze abhängig und er ist eine wichtige Einnahmequelle für Orte und Regionen.“

Keiner der beiden Personen.



Basis: Deutschsprachige Bevölkerung in Deutschland von 18 bis 74 Jahren (Gen Z: n=488 / Befragte ohne Gen Z: n=2.528)

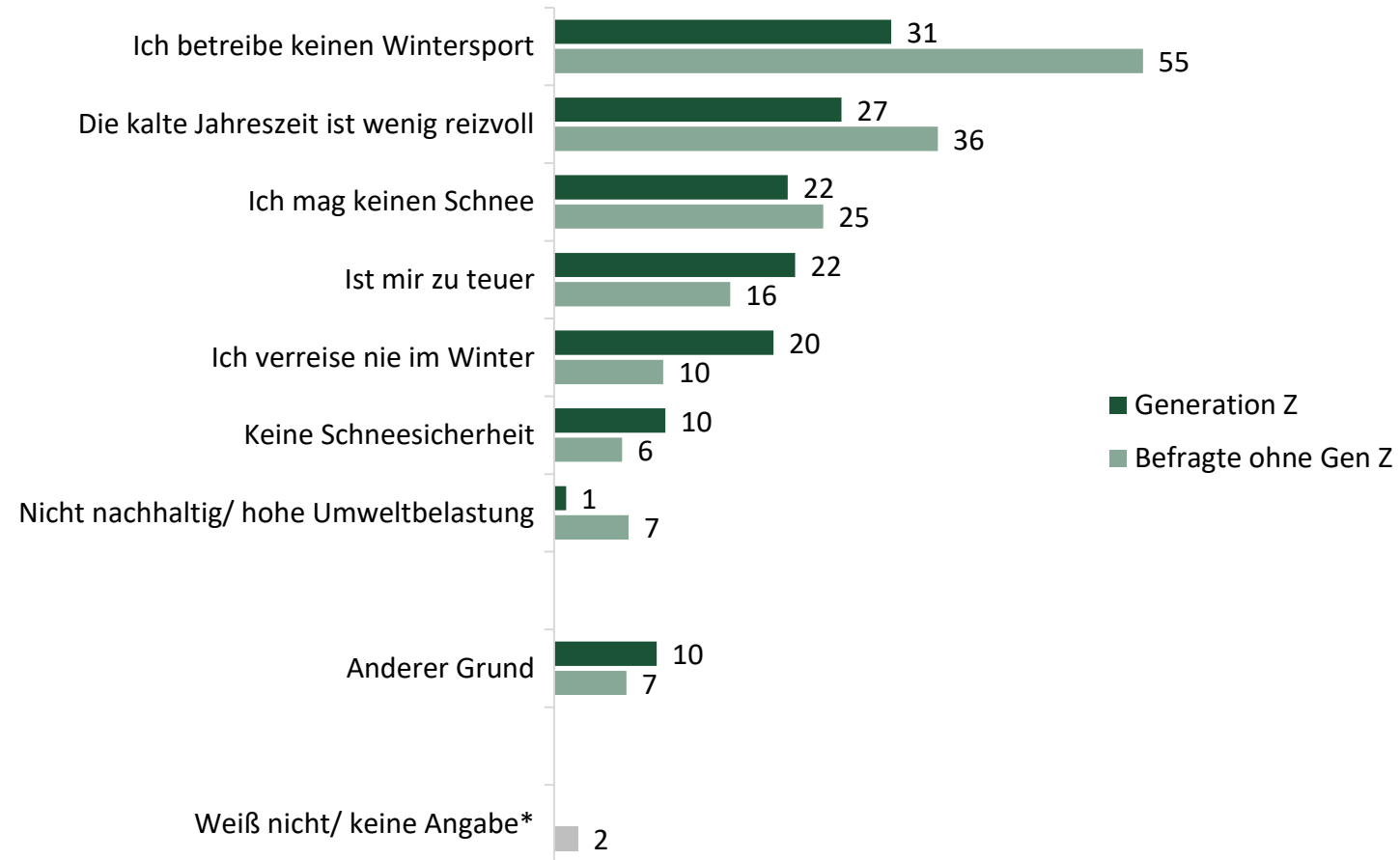


# Gründe gegen einen Winterurlaub im Schnee – Generation Z im Vergleich

Frage: Warum sind Sie an einem Winterurlaub im Schnee nicht interessiert?

Teilgruppe: Personen, die an einem Winterurlaub im Schnee **nicht** interessiert sind

(geschlossene Frage, Mehrfachnennungen möglich, Angaben in Prozent)



Teilgruppe: Personen, die an einem Winterurlaub im Schnee **nicht** interessiert sind (Gen Z: n=87 / Befragte ohne Gen Z: n=472)  
Basis: Deutschsprachige Bevölkerung in Deutschland von 18 bis 74 Jahren (Gen Z: n=488 / Befragte ohne Gen Z: n=2.528)

\*single answer

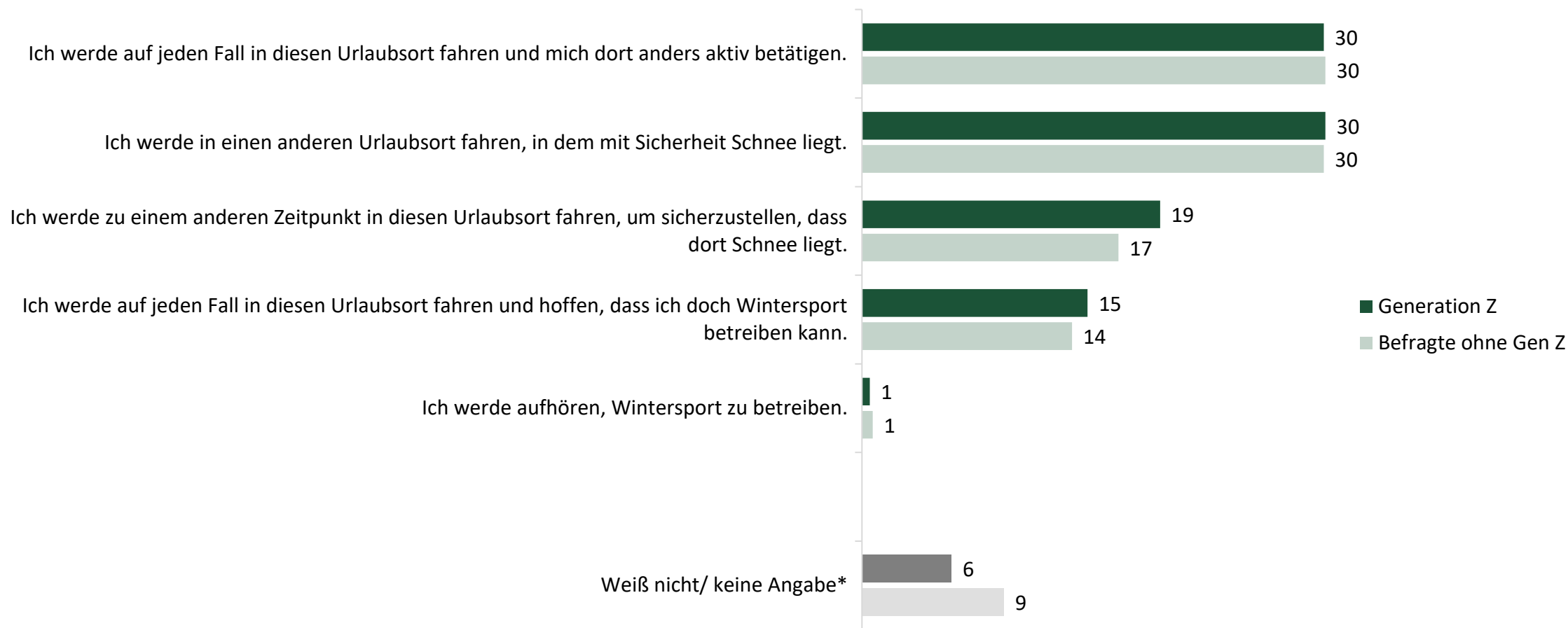


# Verhalten, wenn kein Schnee am Urlaubsort liegt – Generation Z im Vergleich

Frage: Angenommen, für das Reiseziel, in dem Sie den Winter(sport)urlaub verbringen möchten, wird zu Ihrer Reisezeit kein Schnee liegen. Wie verhalten Sie sich?

Teilgruppe: Personen, die den Winterurlaub 2023/ 2024 im Schnee verbringen

(geschlossene Frage, Mehrfachnennungen möglich, Angaben in Prozent)



Teilgruppe: Personen, die den Winterurlaub 2023/ 2024 im Schnee verbringen (Gen Z: n=150 / Befragte ohne Gen Z: n=358)  
Basis: Deutschsprachige Bevölkerung in Deutschland von 18 bis 74 Jahren (Gen Z: n=488 / Befragte ohne Gen Z: n=2.528)

\*single answer



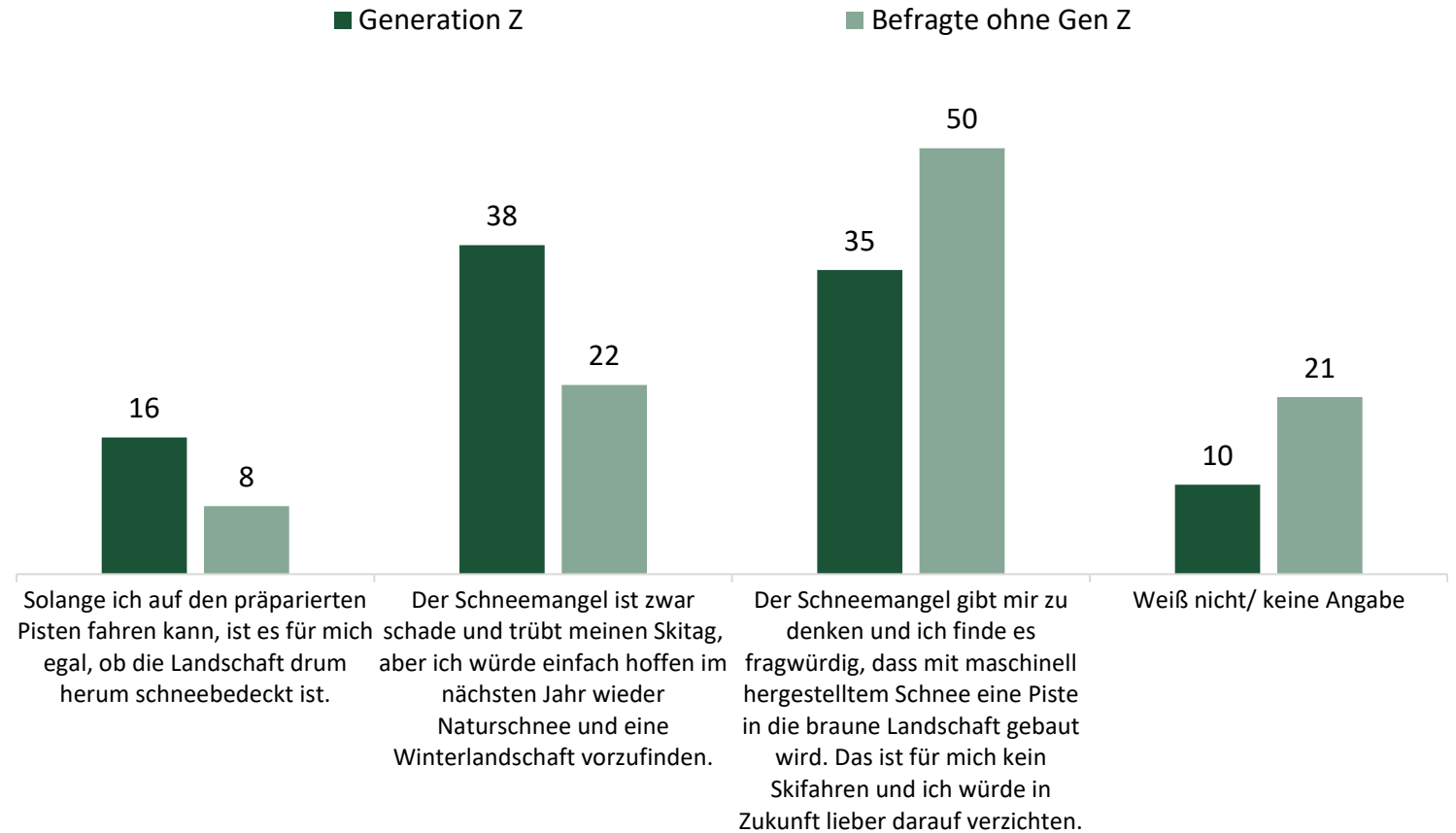
# Einstellung zu Schneemangel/ Pistenpräparierung – Generation Z im Vergleich

Frage: Welcher der folgenden Aussagen stimmen Sie bei Betrachtung des Bildes zu?\*

(geschlossene Frage, keine Mehrfachnennungen möglich, Angaben in Prozent)



© iStock.com/Vera Duchovskaja

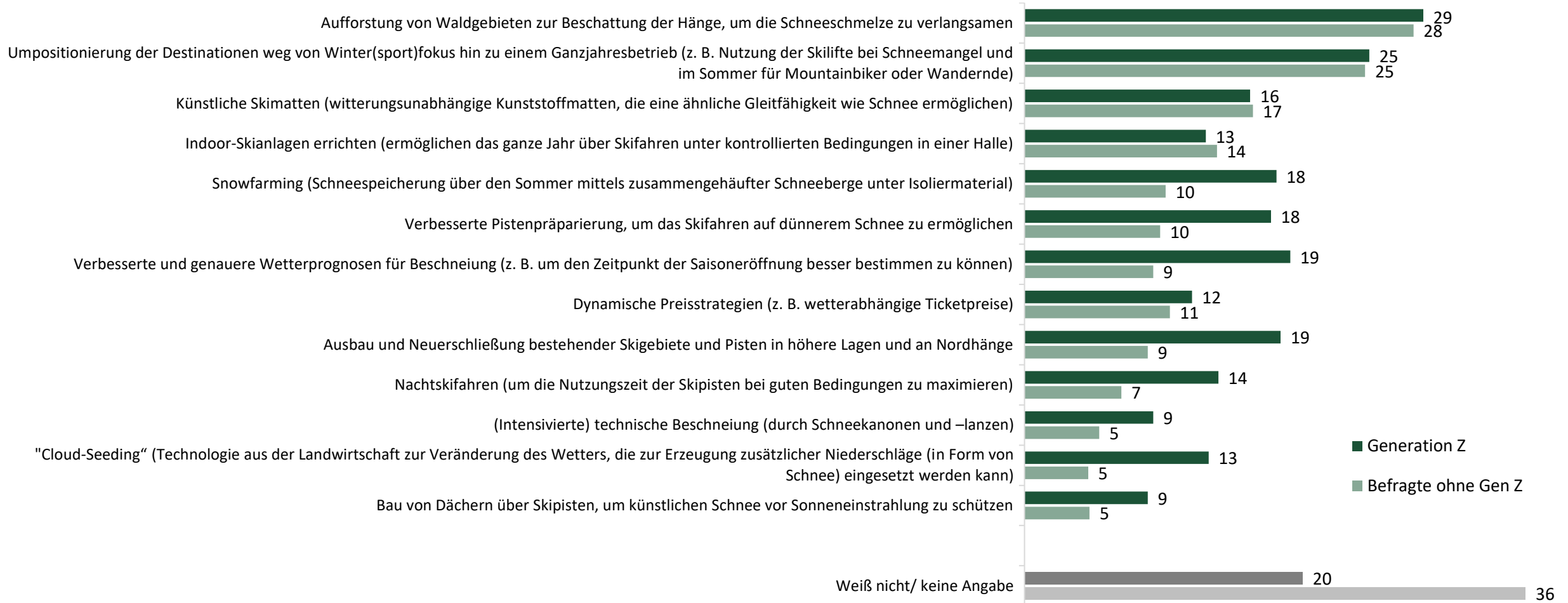


Basis: Deutschsprachige Bevölkerung in Deutschland von 18 bis 74 Jahren (Gen Z: n=488 / Befragte ohne Gen Z: n=2.528)  
 \*Anmerkung: Aufgrund von Rundungsabweichungen ergeben die Werte in der Darstellung in der Summe nicht 100 Prozent.

# Maßnahmen zur Anpassung von Skigebieten an den Klimawandel – Generation Z im Vergleich

*Frage: Stellen Sie sich unterschiedliche Maßnahmen vor, die Skigebiete ergreifen können, um sich an den Klimawandel anzupassen. Welche der folgenden Maßnahmen, die Skigebiete nutzen könnten, finden Sie vertretbar und wären bereit, in einem solchen Skigebiet Ihren Winter(sport)urlaub zu verbringen?*

*(geschlossene Frage, Mehrfachnennungen möglich, Angaben in Prozent)*



\*single answer

Basis: Deutschsprachige Bevölkerung in Deutschland von 18 bis 74 Jahren (Gen Z: n=488 / Befragte ohne Gen Z: n=2.528)

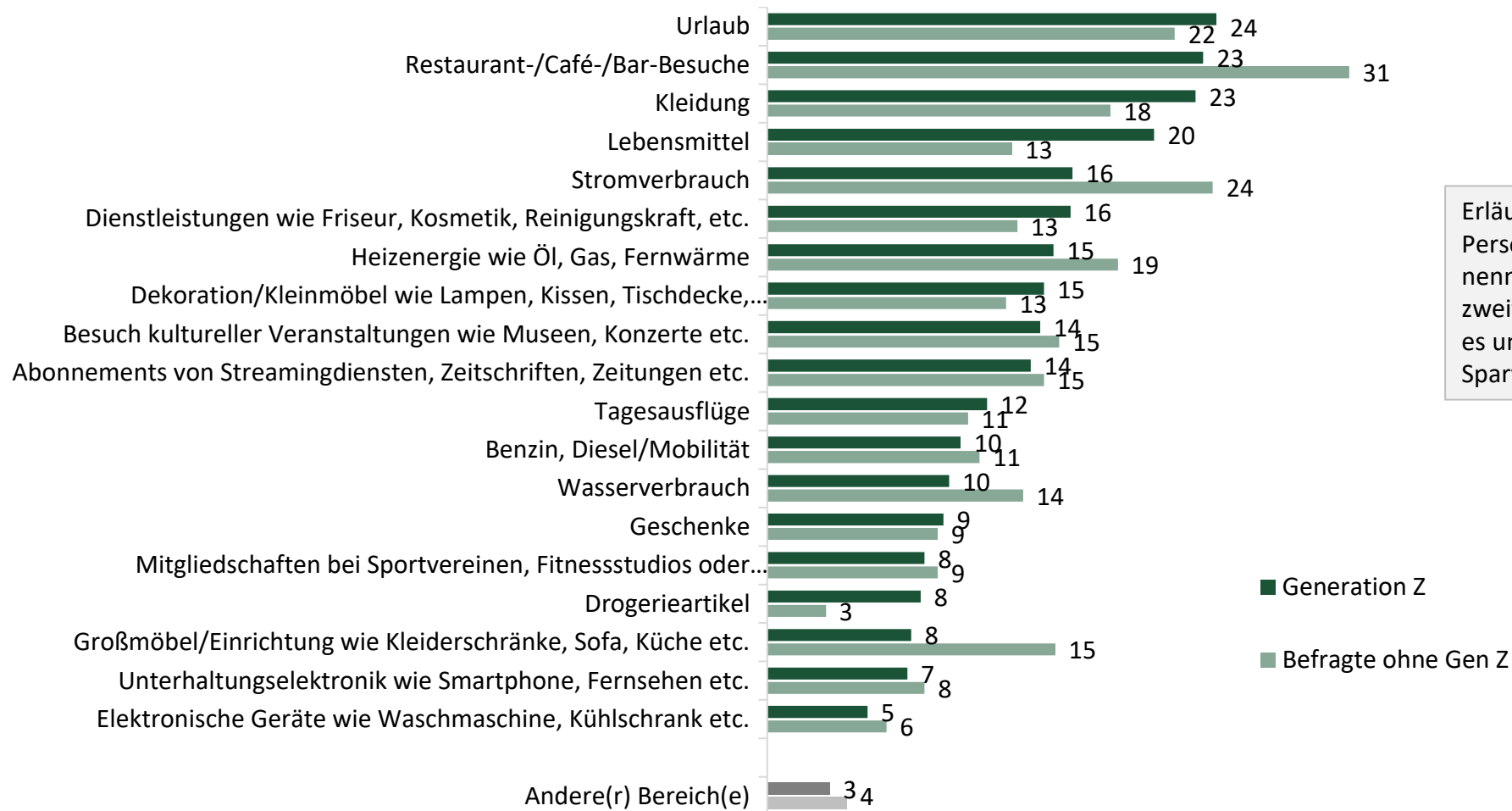


- 1 Methode
- 2 Soziodemografische Merkmale
- 3 Reiseverhalten im Jahr 2023
- 4 Reisen im Winter 2023/ 2024
- 5 Winterurlaub im Schnee
- 6 Sparverhalten**

# Sparverhalten – Generation Z im Vergleich

Frage: Im Zuge der derzeit steigenden Preise wird sehr viel über Sparen gesprochen. Wenn Sie auf Ihr Leben und Ihren Konsum schauen, welches ist der Bereich, in dem Sie als erstes anfangen zu sparen, welches der zweite und welcher Bereich kommt an dritter Stelle, wenn es ums Sparen geht? Bitte markieren Sie die drei Bereiche.

(geschlossene Frage, maximal drei Nennungen möglich, Angaben in Prozent)



Erläuterung: 24 Prozent der Personen der Generation Z nennen „Urlaub“ an erster, zweiter oder dritter Stelle, wenn es um die Prioritäten beim Sparverhalten geht.

■ Generation Z  
■ Befragte ohne Gen Z

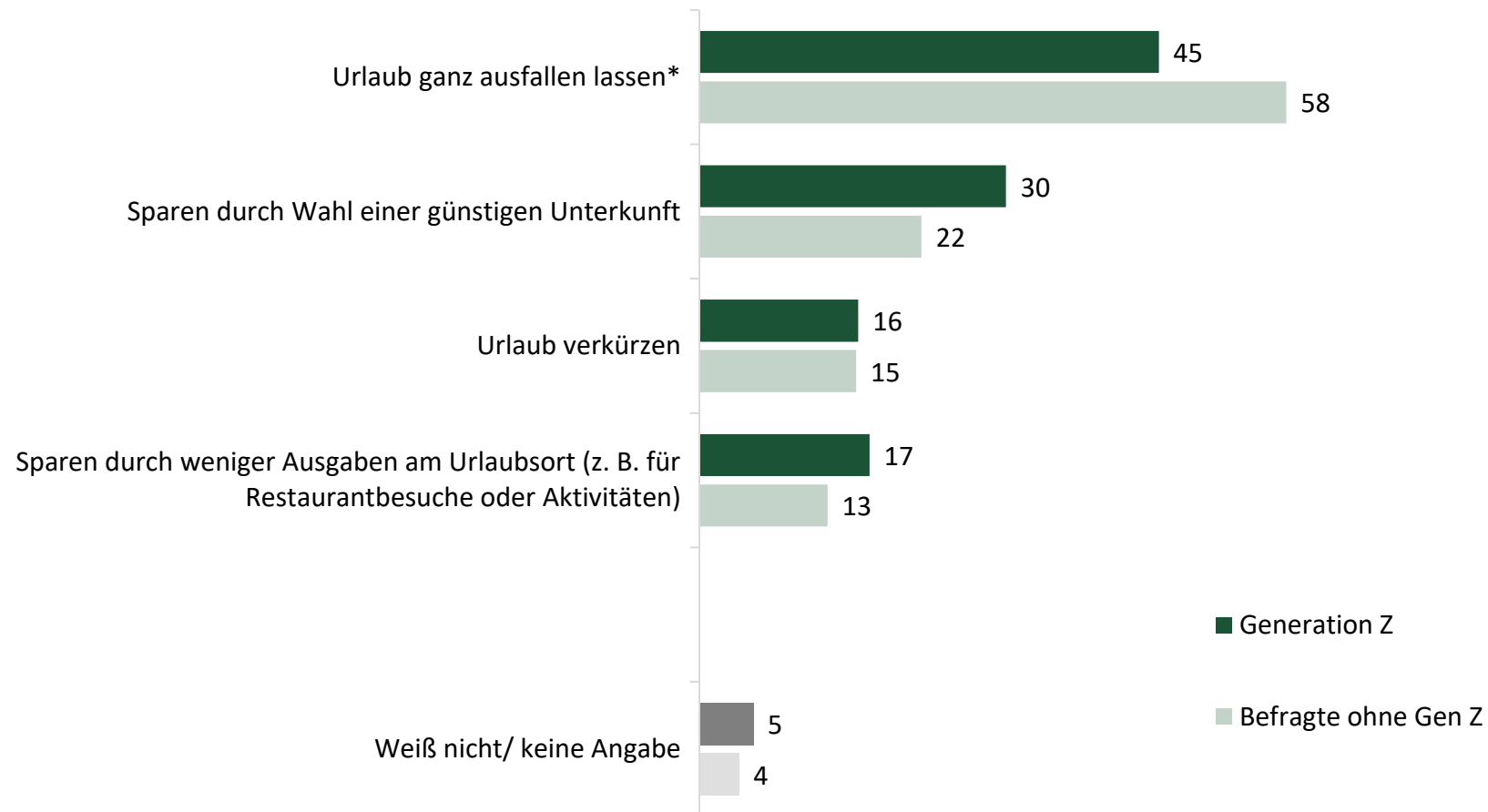
Basis: Deutschsprachige Bevölkerung in Deutschland von 18 bis 74 Jahren (Gen Z: n=488 / Befragte ohne Gen Z: n=2.528)

# Sparverhalten am und im Urlaub – Generation Z im Vergleich

Frage: Wenn Sie sagen, dass Sie im Bereich „Urlaub“ sparen, was meinen Sie genau: Sparen Sie am Urlaub, also indem Sie den Urlaub verkürzen oder den Urlaub ganz ausfallen lassen, oder sparen Sie im Urlaub, durch die Wahl einer günstigen Unterkunft oder durch weniger Ausgaben am Urlaubsort zum Beispiel für Restaurantbesuche oder Aktivitäten?

Teilgruppe: Personen, die im Bereich „Urlaub“ sparen

(geschlossene Frage, Mehrfachnennungen möglich, Angaben in Prozent)



\*single answer

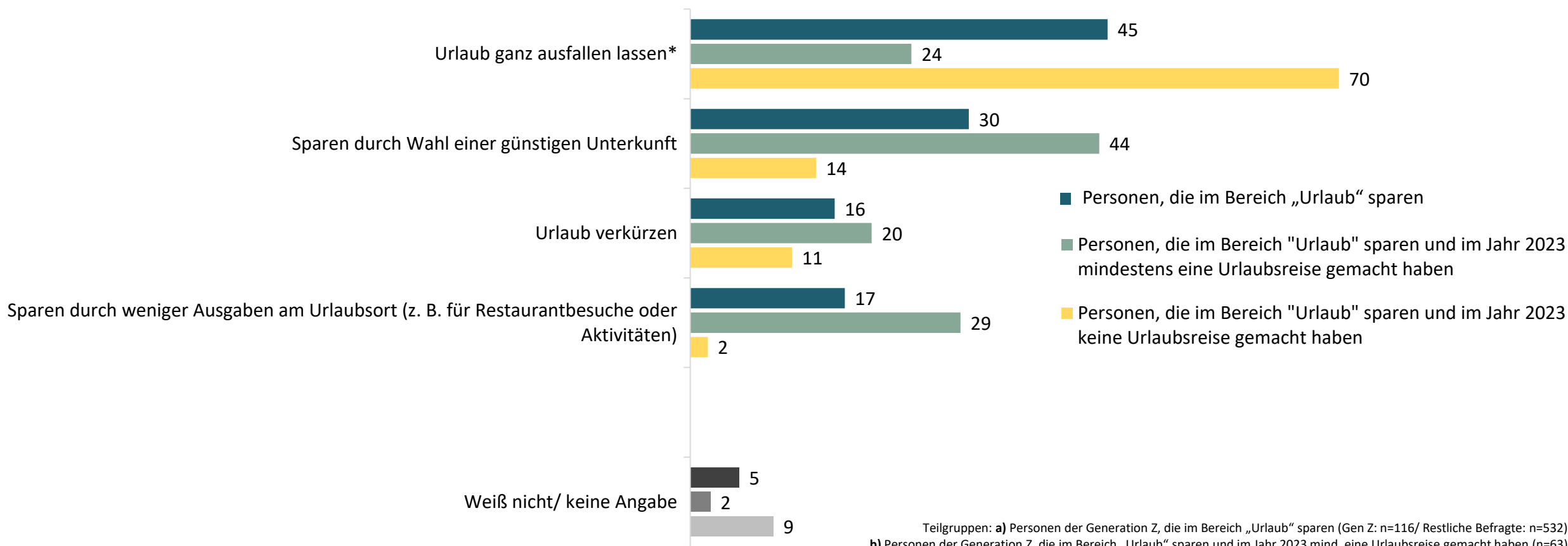
Teilgruppe: Personen, die im Bereich „Urlaub“ sparen (Gen Z: n=116 / Befragte ohne Gen Z: n=532)

Basis: Deutschsprachige Bevölkerung in Deutschland von 18 bis 74 Jahren (Gen Z: n=488 / Befragte ohne Gen Z: n=2.528)

Frage: Wenn Sie sagen, dass Sie im Bereich „Urlaub“ sparen, was meinen Sie genau: Sparen Sie am Urlaub, also indem Sie den Urlaub verkürzen oder den Urlaub ganz ausfallen lassen, oder sparen Sie im Urlaub, durch die Wahl einer günstigen Unterkunft oder durch weniger Ausgaben am Urlaubsort zum Beispiel für Restaurantbesuche oder Aktivitäten?

- Teilgruppen: **a)** Personen der Generation Z, die im Bereich „Urlaub“ sparen  
**b)** Personen der Generation Z, die im Bereich „Urlaub“ sparen und im Jahr 2023 mind. eine Urlaubsreise gemacht haben  
**c)** Personen der Generation Z, die im Bereich „Urlaub“ sparen und im Jahr 2023 keine Urlaubsreise gemacht haben

(geschlossene Frage, Mehrfachnennungen möglich, Angaben in Prozent)



Teilgruppen: **a)** Personen der Generation Z, die im Bereich „Urlaub“ sparen (Gen Z: n=116/ Restliche Befragte: n=532)  
**b)** Personen der Generation Z, die im Bereich „Urlaub“ sparen und im Jahr 2023 mind. eine Urlaubsreise gemacht haben (n=63)  
**c)** Personen der Generation Z, die im Bereich „Urlaub“ sparen und im Jahr 2023 keine Urlaubsreise gemacht haben (n=53)  
 Basis: Deutschsprachige Bevölkerung in Deutschland von 18 bis 74 Jahren (Gen Z: n=488 / Befragte ohne Gen Z: n=2.528)

\*single answer



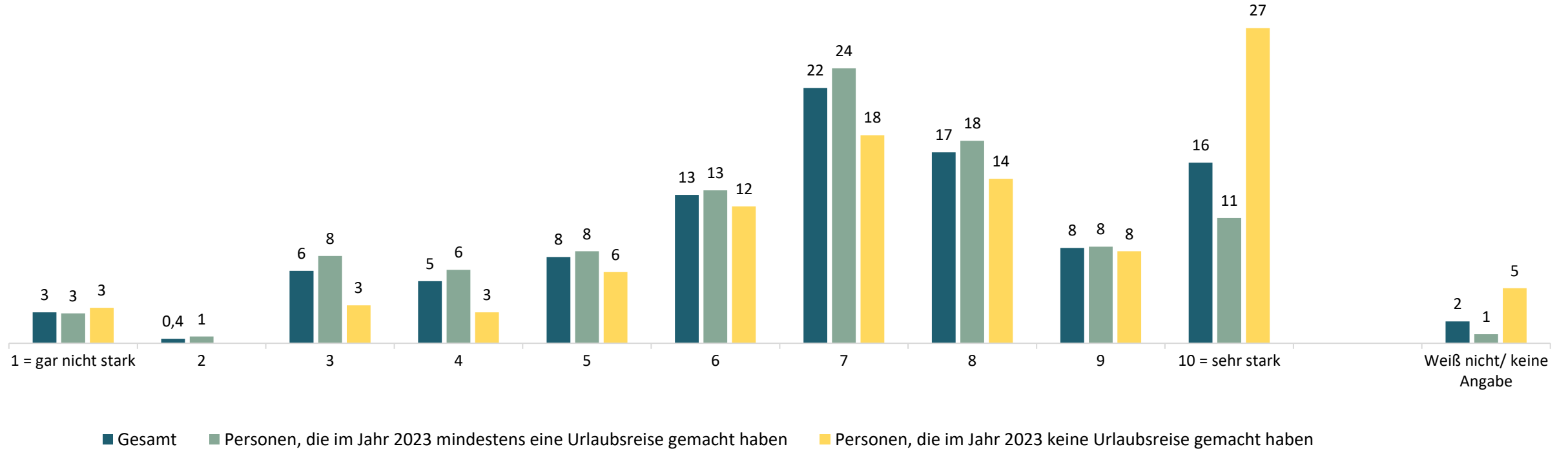
# Empfundene Belastung durch gestiegene Preise – Generation Z

Frage: Auf einer Skala von 1 bis 10, wobei 1 „gar nicht stark“ und 10 „sehr stark“ bedeutet, wie belastet fühlen Sie sich derzeit durch die gestiegenen Preise?\*

Teilgruppen: a) Personen der Generation Z, die im Jahr 2023 mind. eine Urlaubsreise gemacht haben

b) Personen der Generation Z, die im Jahr 2023 keine Urlaubsreise gemacht haben

(geschlossene Frage, keine Mehrfachnennungen möglich, Angaben in Prozent)



Teilgruppen: a) Personen der Generation Z, die im Jahr 2023 mind. eine Urlaubsreise gemacht haben (n=346)

b) Personen der Generation Z, die im Jahr 2023 keine Urlaubsreise gemacht haben (n=142)

Basis: Deutschsprachige Bevölkerung in Deutschland von 18 bis 74 Jahren (Gen Z: n=488 / Befragte ohne Gen Z: n=2.528)

\*Anmerkung: Aufgrund von Rundungsabweichungen ergeben die Werte in der Darstellung in der Summe nicht 100 Prozent.

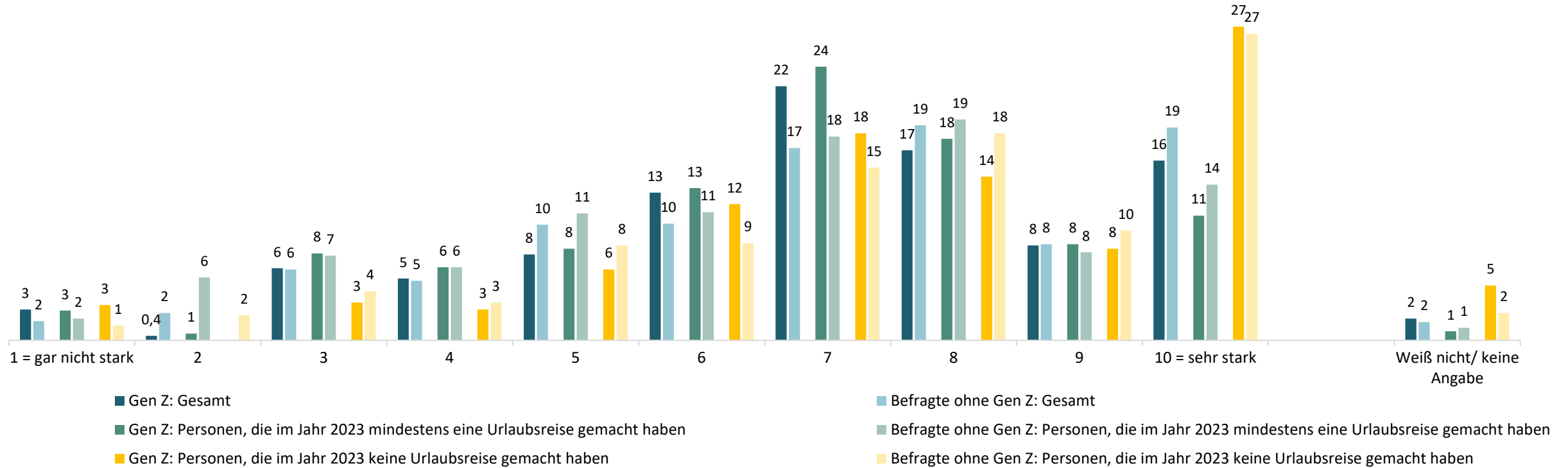
# Empfundene Belastung durch gestiegene Preise – Generation Z im Vergleich

Frage: Auf einer Skala von 1 bis 10, wobei 1 „gar nicht stark“ und 10 „sehr stark“ bedeutet, wie belastet fühlen Sie sich derzeit durch die gestiegenen Preise?\*

Teilgruppen: a) Personen, die im Jahr 2023 mind. eine Urlaubsreise gemacht haben

b) Personen, die im Jahr 2023 keine Urlaubsreise gemacht haben

(geschlossene Frage, keine Mehrfachnennungen möglich, Angaben in Prozent)



Teilgruppen: a) Personen, die im Jahr 2023 mind. eine Urlaubsreise gemacht haben (Gen Z: n=346 / Befragte ohne Gen Z: n=1.565)

b) Personen, die im Jahr 2023 keine Urlaubsreise gemacht haben (Gen Z: n=142 / Befragte ohne Gen Z: n=963)

Basis: Deutschsprachige Bevölkerung in Deutschland von 18 bis 74 Jahren (Gen Z: n=488 / Befragte ohne Gen Z: n=2.528)

\*Anmerkung: Aufgrund von Rundungsabweichungen ergeben die Werte in der Darstellung in der Summe nicht 100 Prozent.

Gefördert durch

Bayerisches Staatsministerium für  
Ernährung, Landwirtschaft, Forsten und Tourismus



**Winterurlaub 2023/ 2024 – Generation Z**  
Studie des Bayerischen Zentrums für Tourismus e.V.

Februar 2024