



Winterurlaub 2023/2024

Studie des Bayerischen Zentrums für Tourismus e.V.

Dezember 2023

- 1 **Methode**
- 2 Soziodemografische Merkmale
- 3 Reiseverhalten im Jahr 2023
- 4 Reisen im Winter 2023/2024
- 5 Winterurlaub im Schnee
- 6 Steigende Preise und Sparverhalten

Befragungszeitraum

16.11.2023 bis 03.12.2023

Zielpersonen/Stichprobe

Die Grundgesamtheit dieser Untersuchung umfasst Männer und Frauen im Alter von 18-74 Jahren in Deutschland. Der Umfang dieser Gesamtheit beträgt ca. 58.554.000 Personen (deutschsprachige Bevölkerung). Daraus wurde eine repräsentative Stichprobe im Umfang von **3.016 Personen** gezogen.

Durchführung der Studie

GfK

Methode

Dieser Untersuchung liegt methodisch eine Quotenstichprobe zugrunde. Die Ermittlung der Quoten erfolgte auf der Basis amtlicher Statistiken (Mikrozensus 2021) sowie eigener GfK-Berechnungen.

Zur Gewährleistung einer repräsentativen Stichprobe werden die Merkmale Geschlecht, Alter, Bundesland, Ortsgröße und Haushaltsgröße quotiert.

Die Befragung der Panel-Teilnehmer*innen erfolgte anhand eines strukturierten Fragebogens per CAWI (Computer Assisted Web Interview), also Online.

Auswahl der Proband*innen

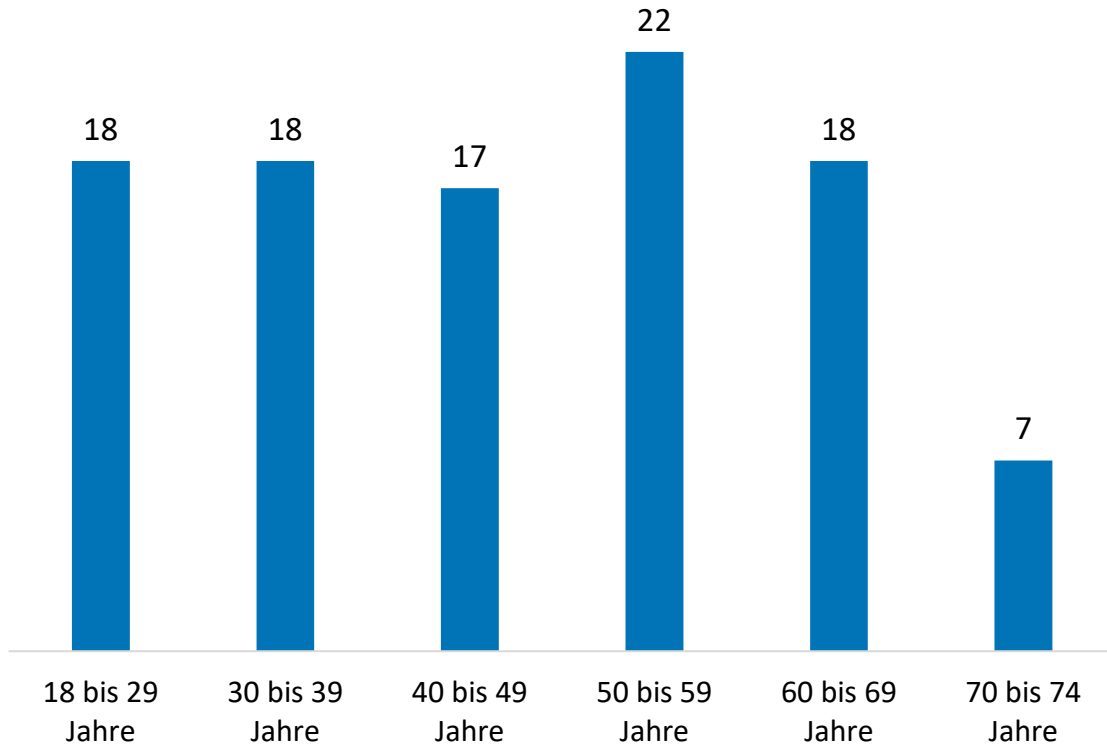
Auf Grundlage des aktuellen Mikrozensus werden für jeden GfK eBUS® die Teilnehmer*innen aus dem Accesspanel der GfK SE ("askGfK") per Quota-Auswahl angefiltert. Die Proband*innen werden per E-Mail zur Befragung eingeladen und erhalten zusätzlich auf ihrer Eingangsseite zu "askGfK" die Mitteilung, dass ein Fragebogen zur Verfügung steht.

Itembatterien wurden randomisiert abgefragt.

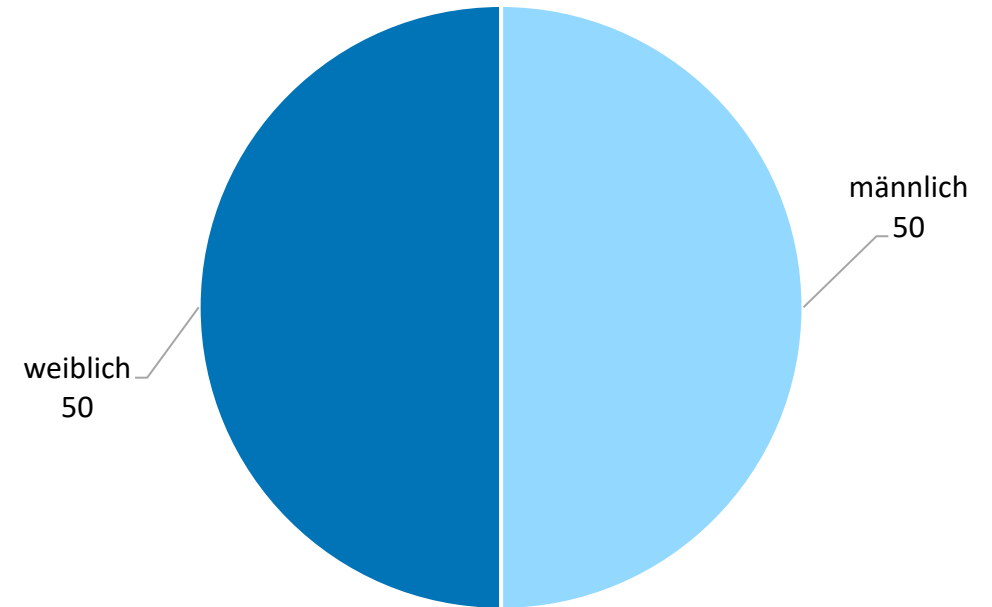
- 1 Methode
- 2 Soziodemografische Merkmale**
- 3 Reiseverhalten im Jahr 2023
- 4 Reisen im Winter 2023/2024
- 5 Winterurlaub im Schnee
- 6 Steigende Preise und Sparverhalten

(Angaben in Prozent)

Altersgruppen



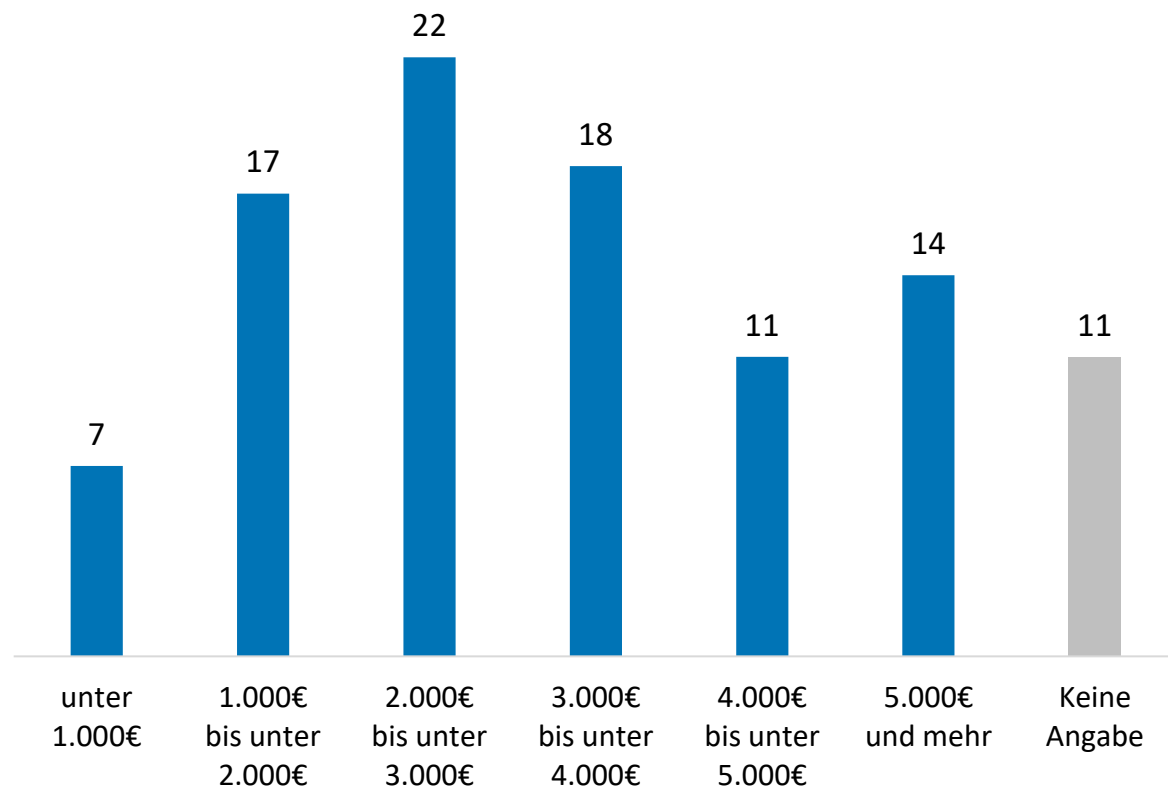
Geschlechterverteilung



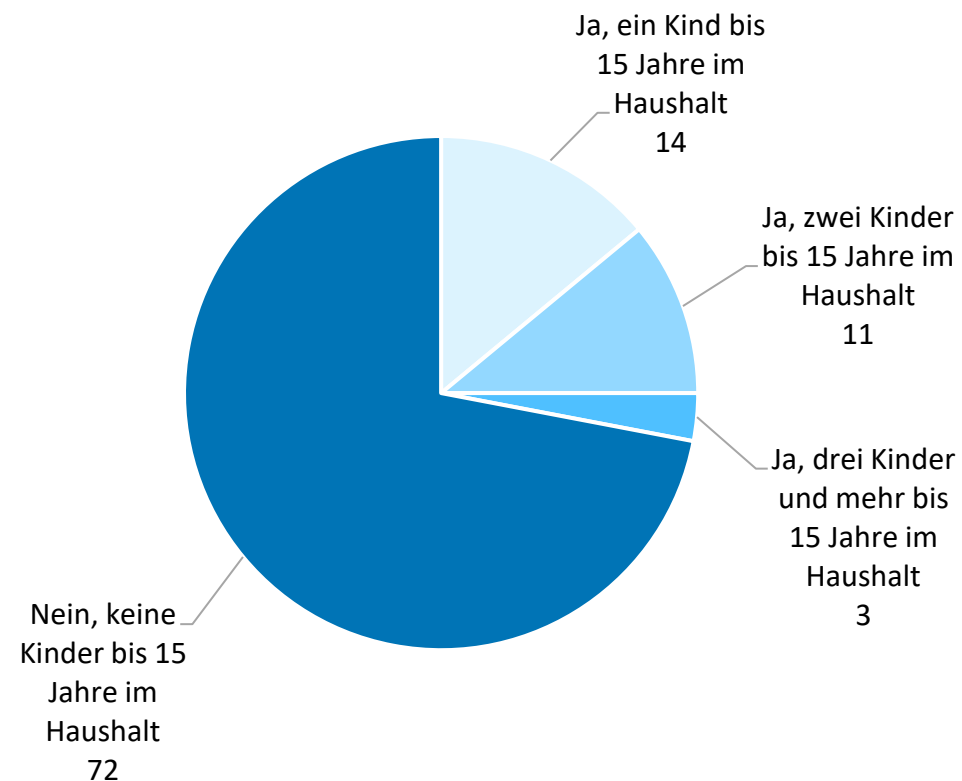
Basis: Deutschsprachige Bevölkerung in Deutschland von 18 bis 74 Jahren (n=3.016)

(Angaben in Prozent)

Haushaltsnettoeinkommen (monatlich)



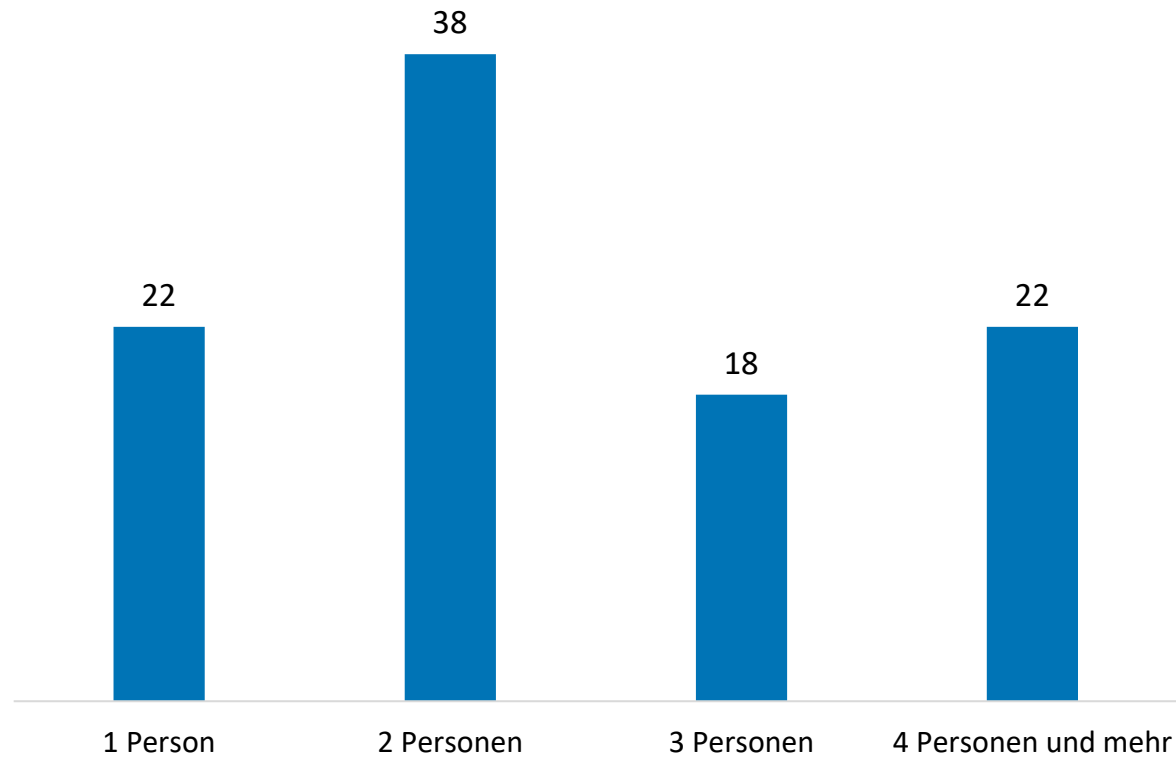
Haushalte mit Kindern bis 15 Jahren



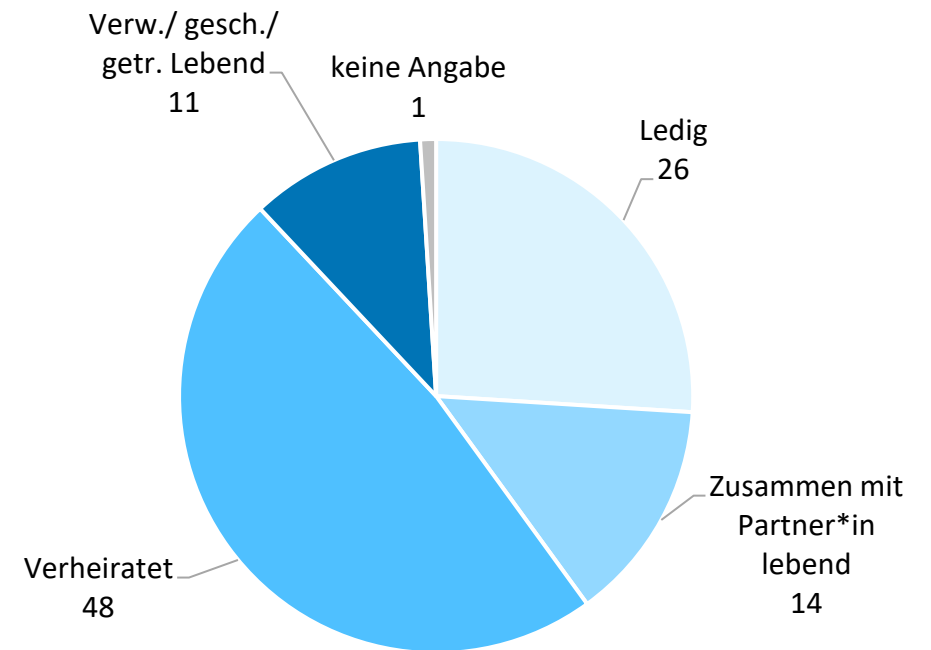
Basis: Deutschsprachige Bevölkerung in Deutschland von 18 bis 74 Jahren (n=3.016)

(Angaben in Prozent)

Haushaltsgröße



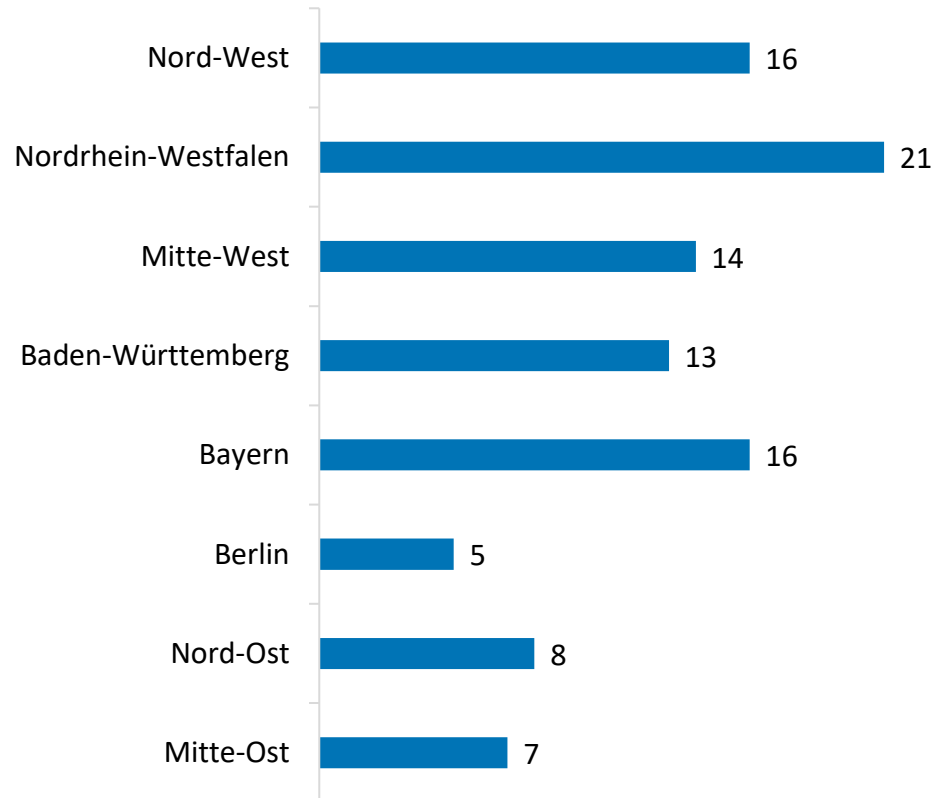
Familienstand



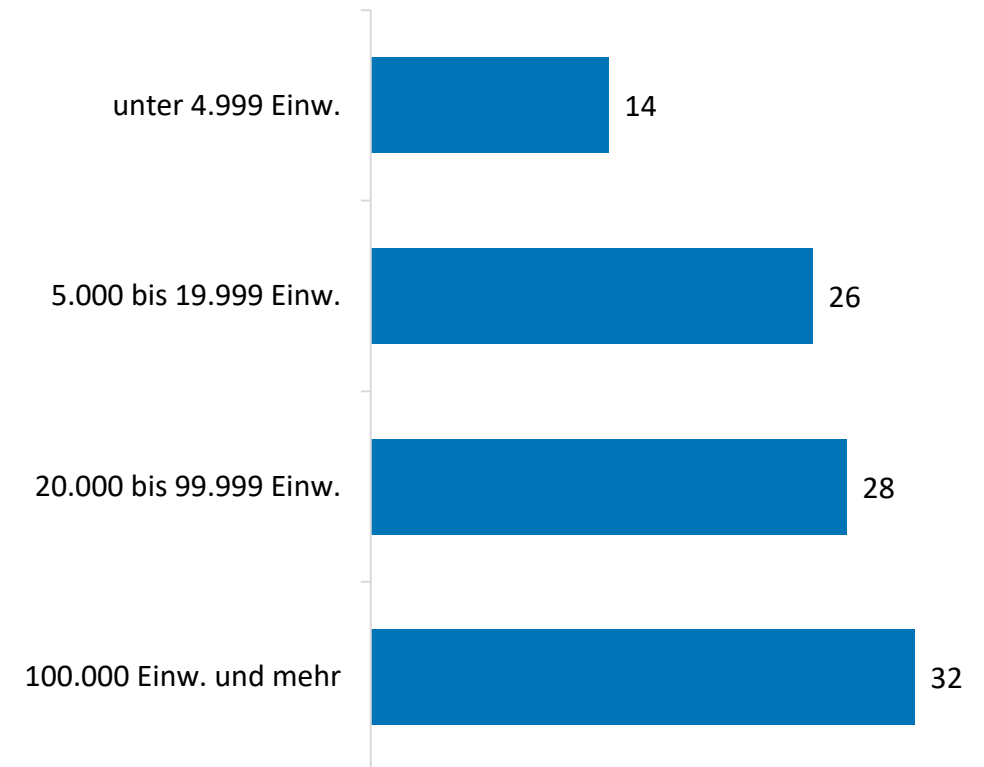
Basis: Deutschsprachige Bevölkerung in Deutschland von 18 bis 74 Jahren (n=3.016)

(Angaben in Prozent)

Verteilung nach Nielsen-Gebieten



Ortsgröße

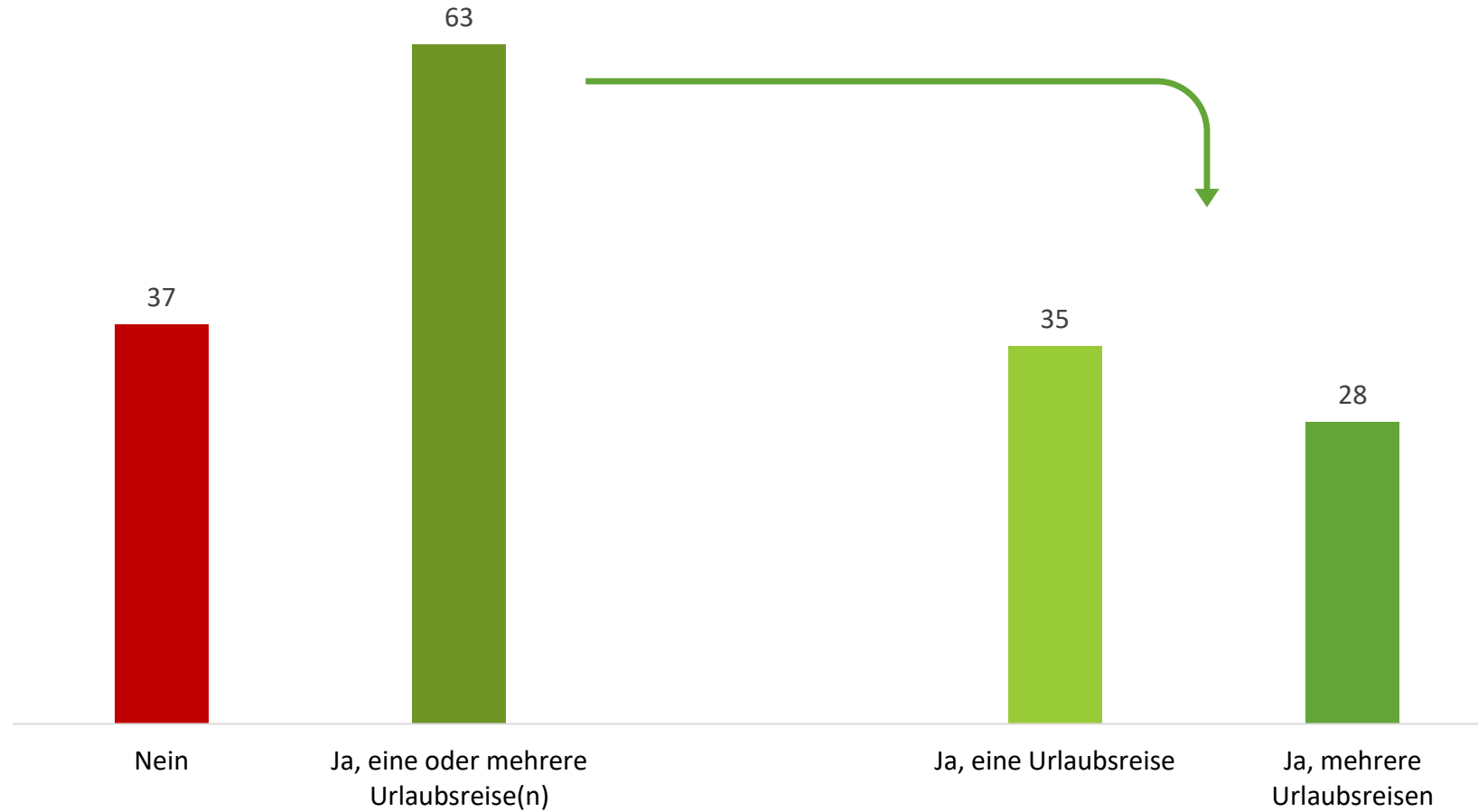


Basis: Deutschsprachige Bevölkerung in Deutschland von 18 bis 74 Jahren (n=3.016)

- 1 Methode
- 2 Soziodemografische Merkmale
- 3 Reiseverhalten im Jahr 2023**
- 4 Reisen im Winter 2023/2024
- 5 Winterurlaub im Schnee
- 6 Steigende Preise und Sparverhalten

Frage: Haben Sie dieses Jahr schon eine Urlaubsreise oder mehrere Urlaubsreisen gemacht?

(geschlossene Frage, keine Mehrfachnennungen möglich, Angaben in Prozent)

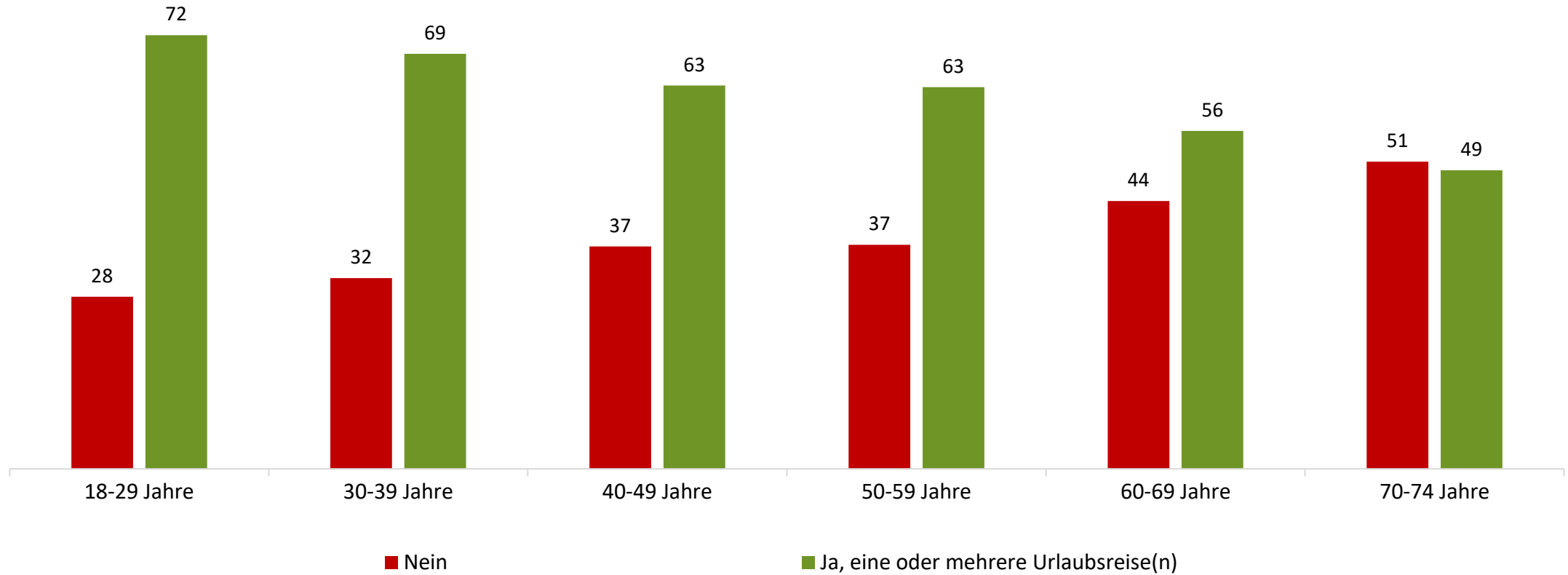


Basis: Deutschsprachige Bevölkerung in Deutschland von 18 bis 74 Jahren (n=3.016)

Reiseverhalten im Jahr 2023 – nach Altersgruppen

Frage: Haben Sie dieses Jahr schon eine Urlaubsreise oder mehrere Urlaubsreisen gemacht?

(geschlossene Frage, keine Mehrfachnennungen möglich, Angaben in Prozent)

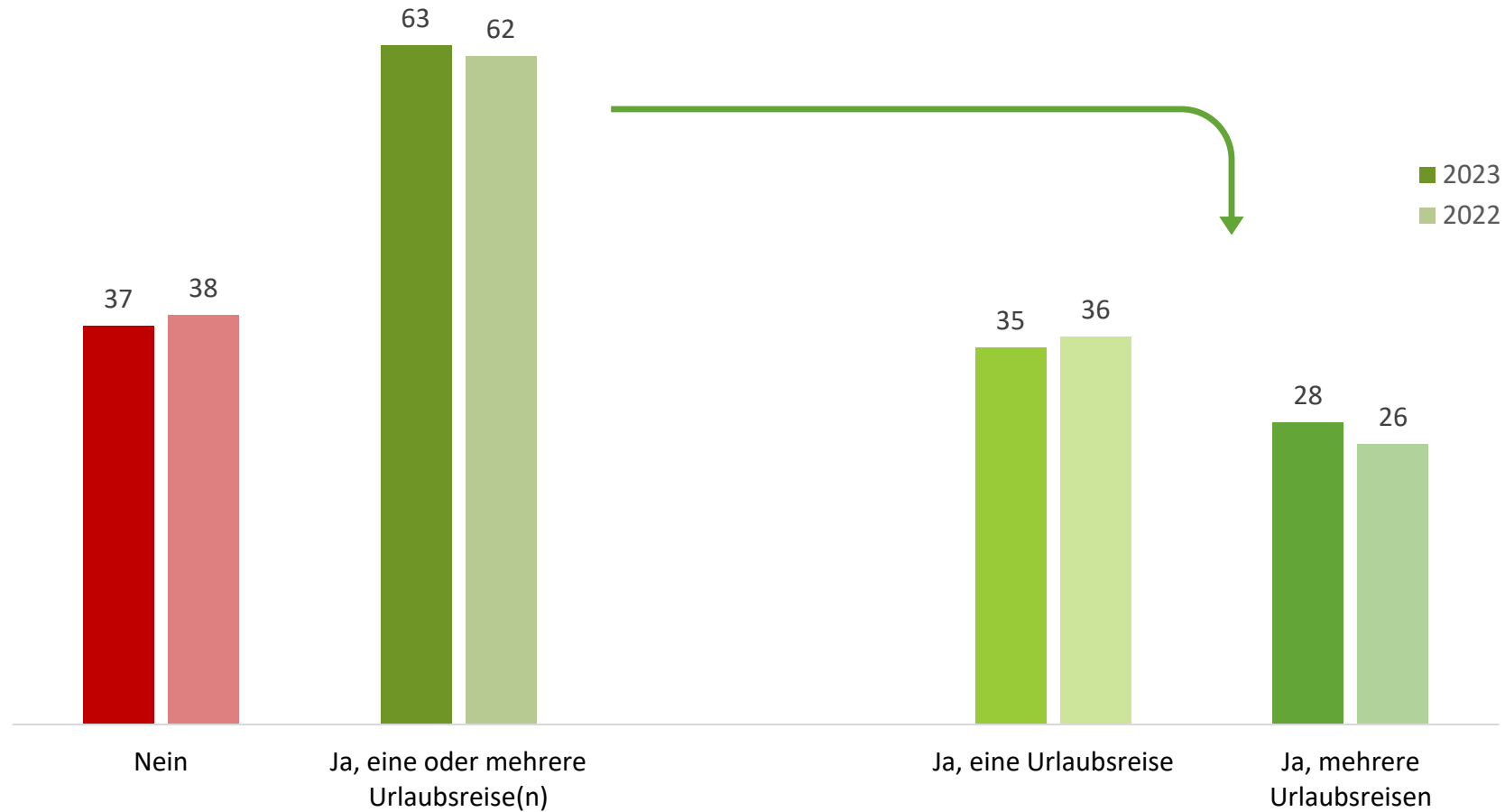


Basis: Deutschsprachige Bevölkerung in Deutschland von 18 bis 74 Jahren (n=3.016)

Reiseverhalten im Jahr 2023 im Vergleich zu 2022

Frage: Haben Sie dieses Jahr schon eine Urlaubsreise oder mehrere Urlaubsreisen gemacht?

(geschlossene Frage, keine Mehrfachnennungen möglich, Angaben in Prozent)



Basis: Deutschsprachige Bevölkerung in Deutschland von 18 bis 74 Jahren (2023: n=3.016/ 2022: n=2.013)

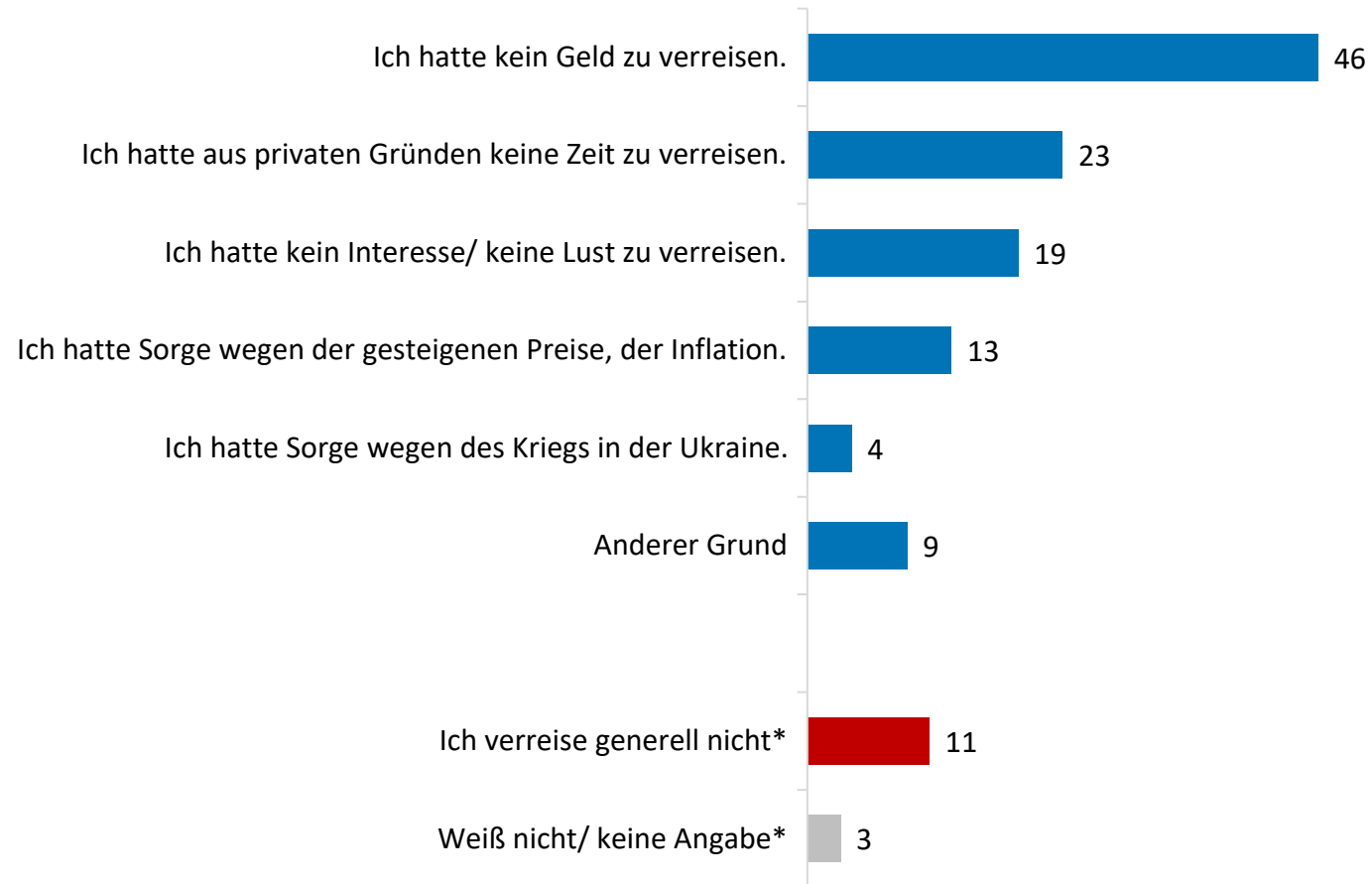
© Quelle: Bayerisches Zentrum für Tourismus (2023): „Winterurlaub 2023/ 2024“

Gründe, weshalb Befragte nicht verreist sind

Frage: Was sind die Gründe, warum Sie bisher/in diesem Jahr nicht verreist sind?

Teilgruppe: Personen, die im Jahr 2023 nicht verreist sind

(geschlossene Frage, Mehrfachnennungen möglich, Angaben in Prozent)



*single answer

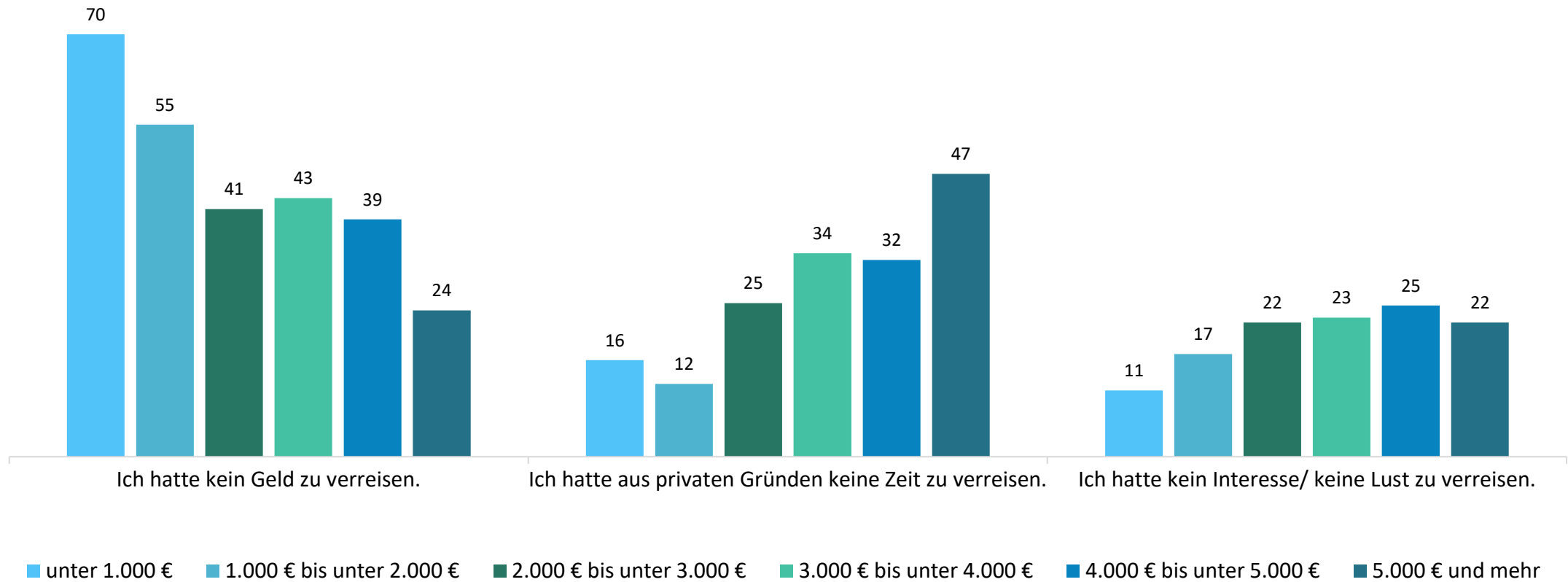
Teilgruppe: Personen, die im Jahr 2023 nicht verreist sind (n=1.105)
Basis: Deutschsprachige Bevölkerung in Deutschland von 18 bis 74 Jahren (n=3.016)

Gründe, weshalb Befragte nicht verreist sind – nach Haushalts-Nettoeinkommen

Frage: Was sind die Gründe, warum Sie bisher/in diesem Jahr nicht verreist sind? – Top 3

Teilgruppe: Personen, die im Jahr 2023 nicht verreist sind

(geschlossene Frage, Mehrfachnennungen möglich, Angaben in Prozent)



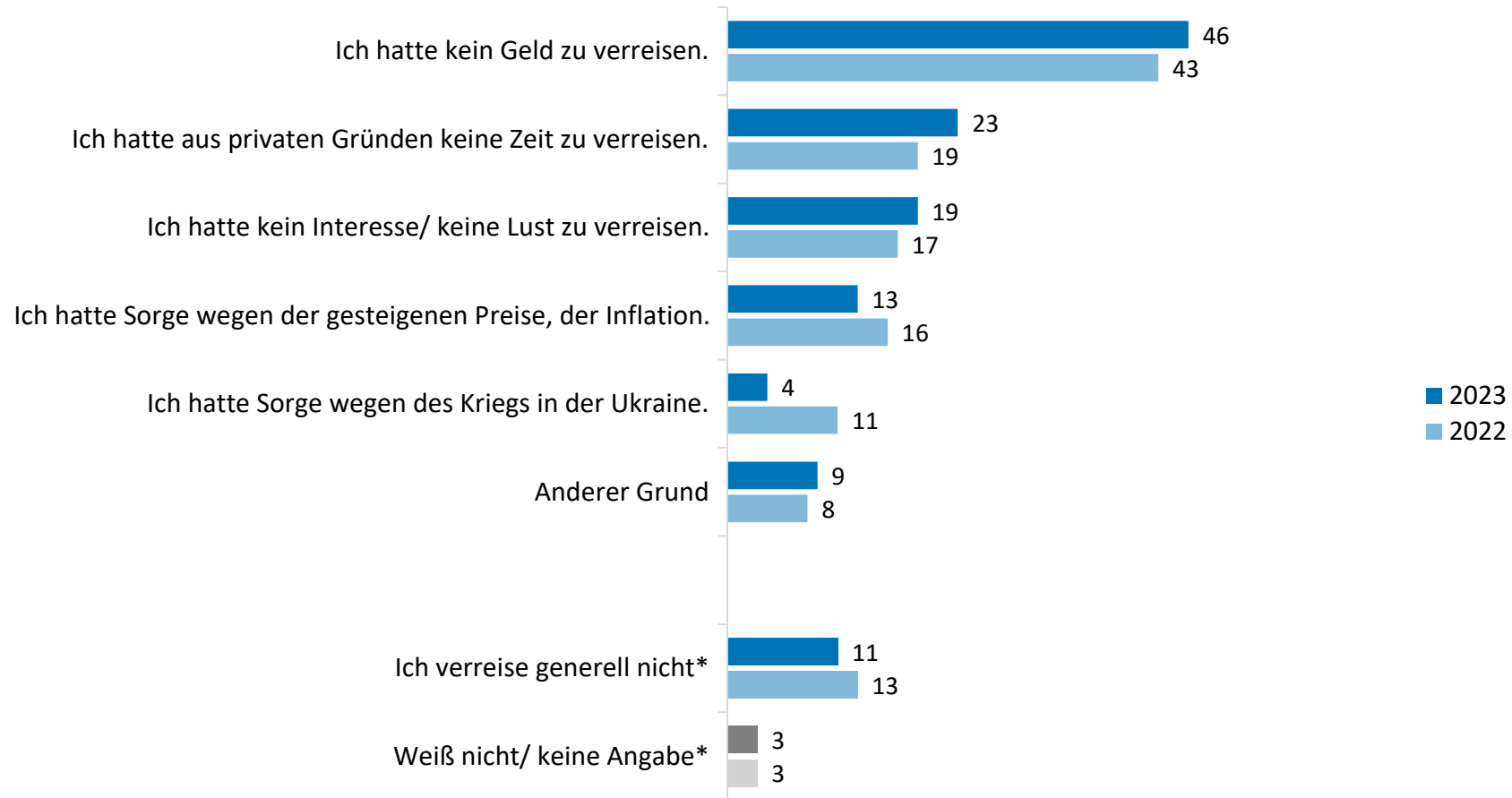
Teilgruppe: Personen, die im Jahr 2023 nicht verreist sind (n=1.105)
Basis: Deutschsprachige Bevölkerung in Deutschland von 18 bis 74 Jahren (n=3.016)

Gründe, weshalb Befragte 2023 nicht verreist sind – im Vergleich zu 2022

Frage: Was sind die Gründe, warum Sie bisher/in diesem Jahr nicht verreist sind?

Teilgruppe: Personen, die im Jahr 2023 nicht verreist sind

(geschlossene Frage, Mehrfachnennungen möglich, Angaben in Prozent)



*single answer

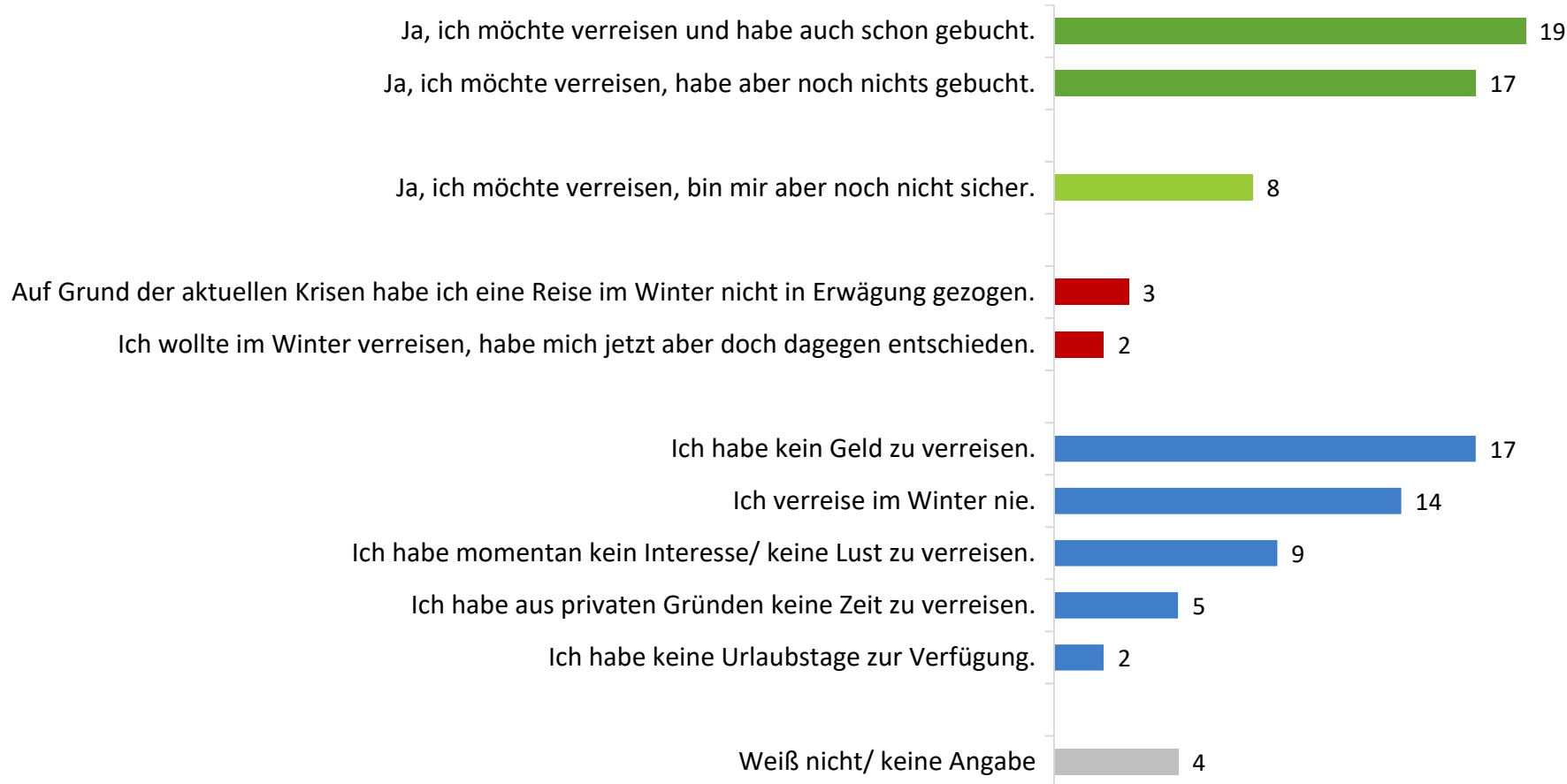
Teilgruppe: Personen, die im Jahr 2023 nicht verreist sind (2023: n=1.105/ 2022: n=770)
Basis: Deutschsprachige Bevölkerung in Deutschland von 18 bis 74 Jahren (2023: n=3.016/ 2022: n=2.013)

- 1 Methode
- 2 Soziodemografische Merkmale
- 3 Reiseverhalten im Jahr 2023
- 4 Reisen im Winter 2023/2024**
- 5 Winterurlaub im Schnee
- 6 Steigende Preise und Sparverhalten

*Frage: Wie sehen Ihre privaten Reisepläne für diesen Winter aus:
Haben Sie vor, noch im Dezember 2023 oder zwischen Januar und April 2024 zu verreisen oder werden Sie nicht verreisen?*

Teilgruppe: Personen, die generell verreisen

(geschlossene Frage, keine Mehrfachnennungen möglich, Angaben in Prozent)



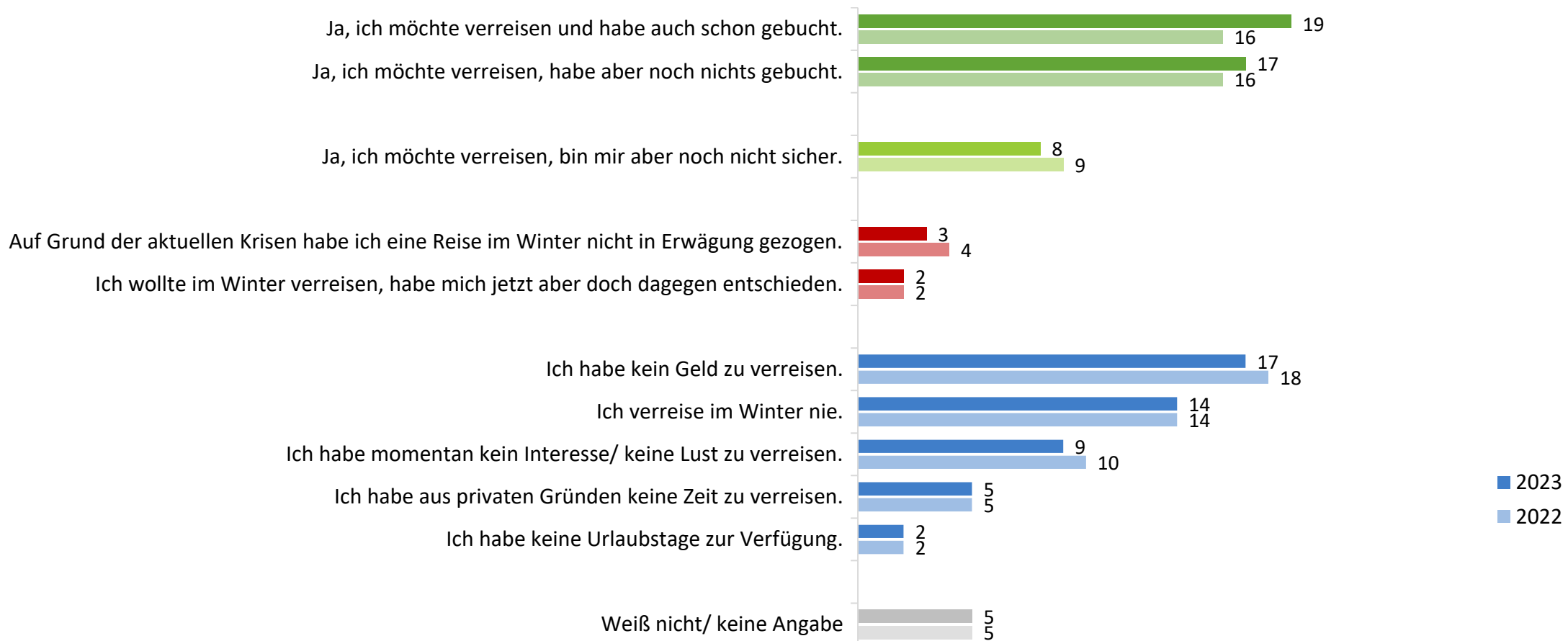
Teilgruppe: Personen, die generell verreisen (n=2.891)
Basis: Deutschsprachige Bevölkerung in Deutschland von 18 bis 74 Jahren (n=3.016)

Reisepläne für den Winter 2023/2024 – um Vergleich zum Winter 2022/2023

Frage: *Wie sehen Ihre privaten Reisepläne für diesen Winter aus:
Haben Sie vor, noch im Dezember 2023 oder zwischen Januar und April 2024 zu verreisen oder werden Sie nicht verreisen?*

Teilgruppe: Personen, die generell verreisen

(geschlossene Frage, keine Mehrfachnennungen möglich, Angaben in Prozent)



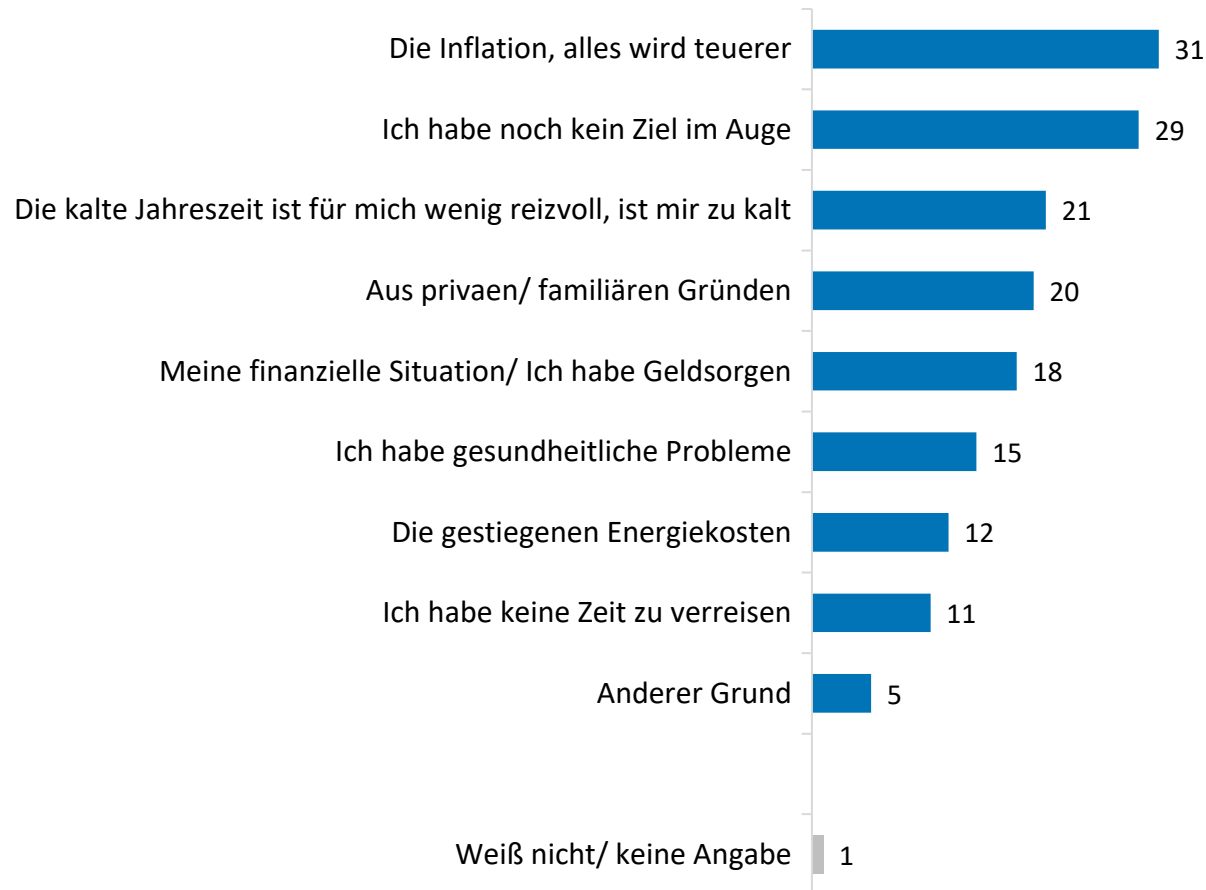
Teilgruppe: Personen, die generell verreisen (2023: n=2.891/2022: n=1.915)
Basis: Deutschsprachige Bevölkerung in Deutschland von 18 bis 74 Jahren (2023: n=3.016/ 2022: n=2.013)



Frage: Und was sind die genauen Gründe, warum Sie noch unsicher sind bzw. nicht in Erwägung gezogen haben, im Winter zu verreisen oder sich gegen einen Urlaub im Winter entschieden haben?

Teilgruppe: Personen, die unsicher sind bzw. nie in Erwägung gezogen haben, im Winter zu verreisen oder sich gegen einen Urlaub im Winter entschieden haben

(geschlossene Frage, Mehrfachnennungen möglich, Angaben in Prozent)



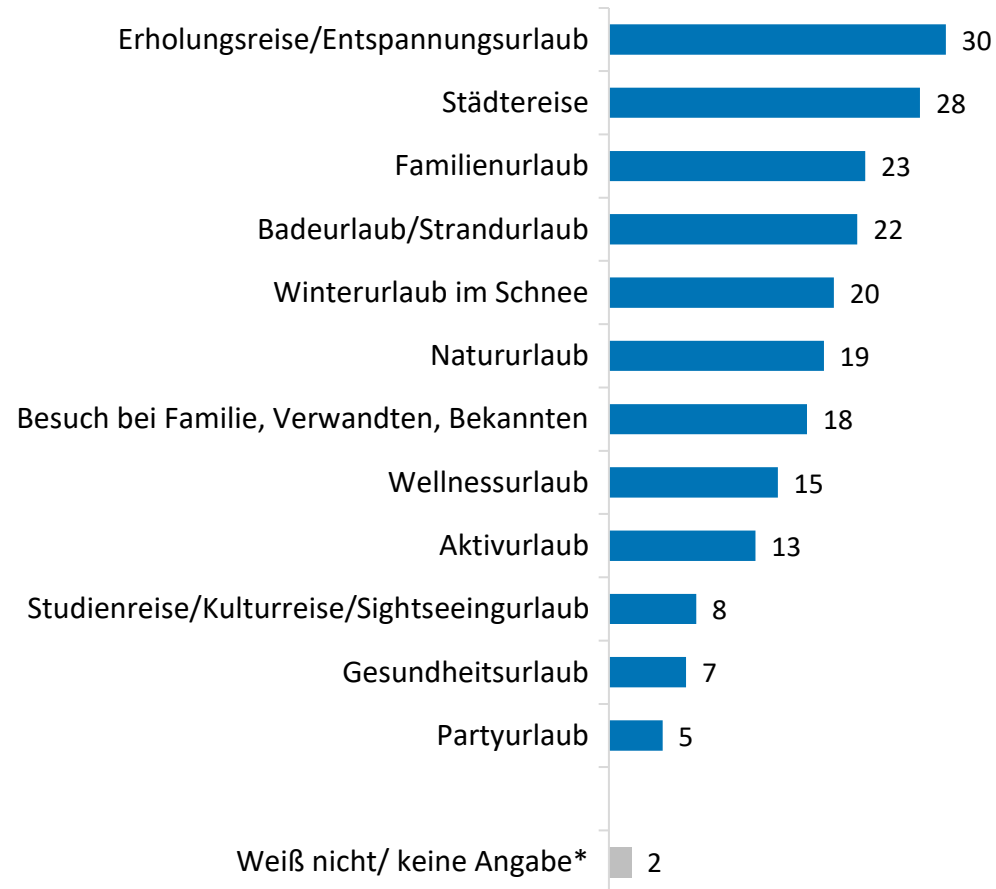
Teilgruppe: Personen, die im Winter nicht verreisen oder sich unsicher sind (n=363)
Basis: Deutschsprachige Bevölkerung in Deutschland von 18 bis 74 Jahren (n=3.016)

Bevorzugte Urlaubsart im Winter

Frage: Und welche Art der Urlaubsreise bevorzugen Sie für Ihren Urlaub/ Ihre Urlaube im kommenden Winter (Dezember 2023 bis April 2024)?

Teilgruppe: Personen, die im Winter 2023/2024 verreisen möchten

(geschlossene Frage, Mehrfachnennungen möglich, Angaben in Prozent)



*single answer

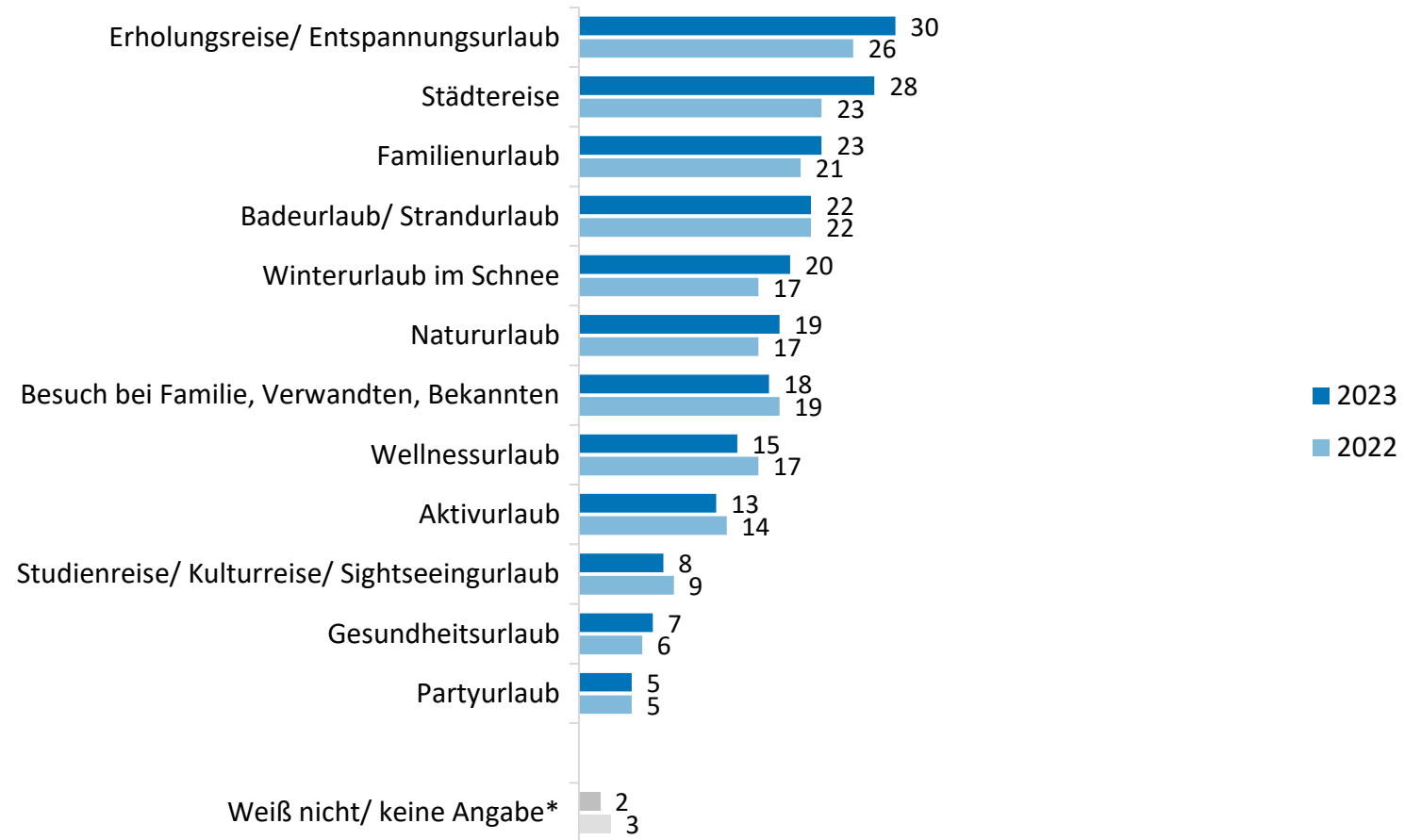
Teilgruppe: Personen, die im Winter 2023/2024 verreisen möchten (n=1.238)
Basis: Deutschsprachige Bevölkerung in Deutschland von 18 bis 74 Jahren (n=3.016)

Bevorzugte Urlaubsart im Winter 2023/2024 – im Vergleich zum Winter 2022/2023

Frage: Und welche Art der Urlaubsreise bevorzugen Sie für Ihren Urlaub/ Ihre Urlaube im kommenden Winter (Dezember 2023 bis April 2024)?

Teilgruppe: Personen, die im Winter 2023/2024 verreisen möchten

(geschlossene Frage, Mehrfachnennungen möglich, Angaben in Prozent)



*single answer

Teilgruppe: Personen, die im Winter verreisen möchten (2023: n=1.238/ 2022: n=777)
Basis: Deutschsprachige Bevölkerung in Deutschland von 18 bis 74 Jahren (2023: n=3.016/ 2022: n=2.013)



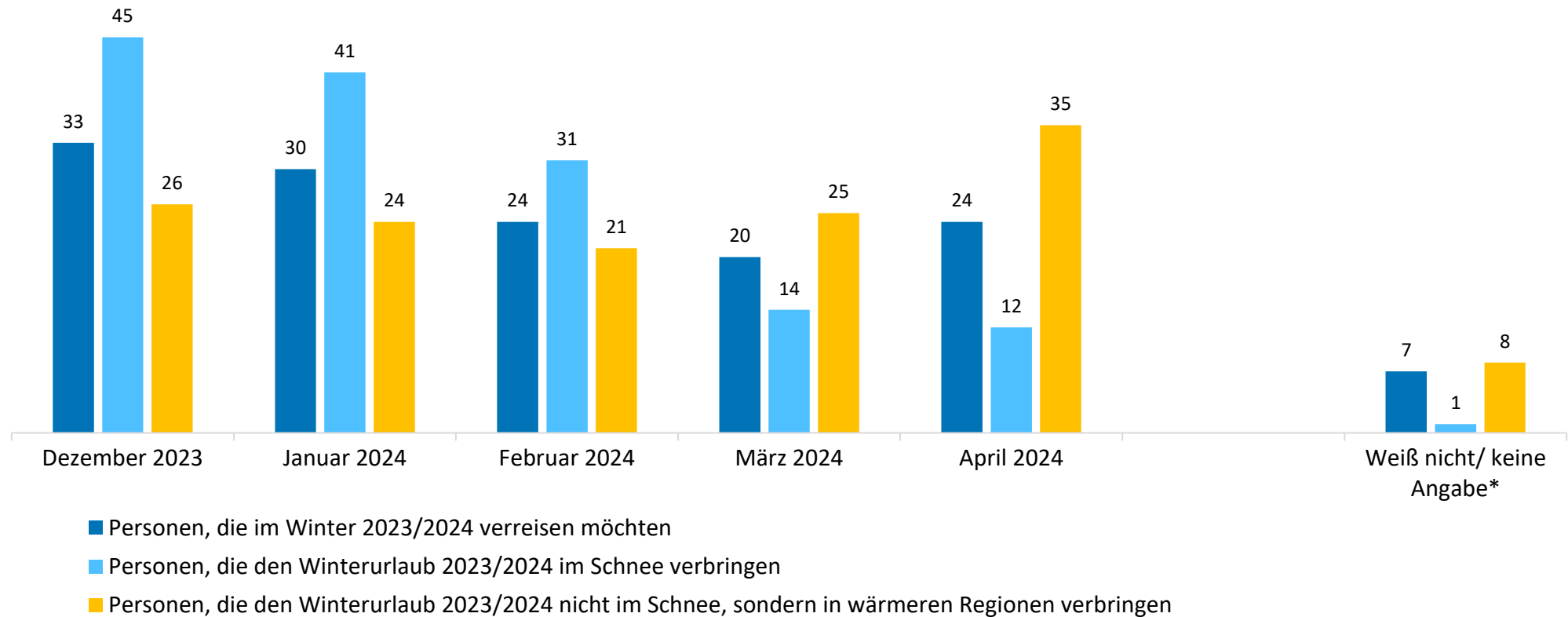
Frage: In welchem Monat/ in welchen Monaten möchten Sie verreisen?

Teilgruppen: Personen, die im Winter 2023/2024 verreisen möchten

Personen, die den Winterurlaub 2023/2024 im Schnee verbringen möchten

Personen, die den Winterurlaub 2023/2024 nicht im Schnee, sondern in wärmeren Regionen verbringen möchten

(geschlossene Frage, Mehrfachnennungen möglich, Angaben in Prozent)



*single answer

Teilgruppe: Personen, die im Winter 2023/2024 verreisen möchten (n=1.238)
 Personen, die den Winterurlaub 2023/2024 im Schnee verbringen möchten (n=404)
 Personen, die den Winterurlaub 2023/2024 nicht im Schnee, sondern in wärmeren Regionen verbringen möchten (n=476)
 Basis: Deutschsprachige Bevölkerung in Deutschland von 18 bis 74 Jahren (n=3.016)



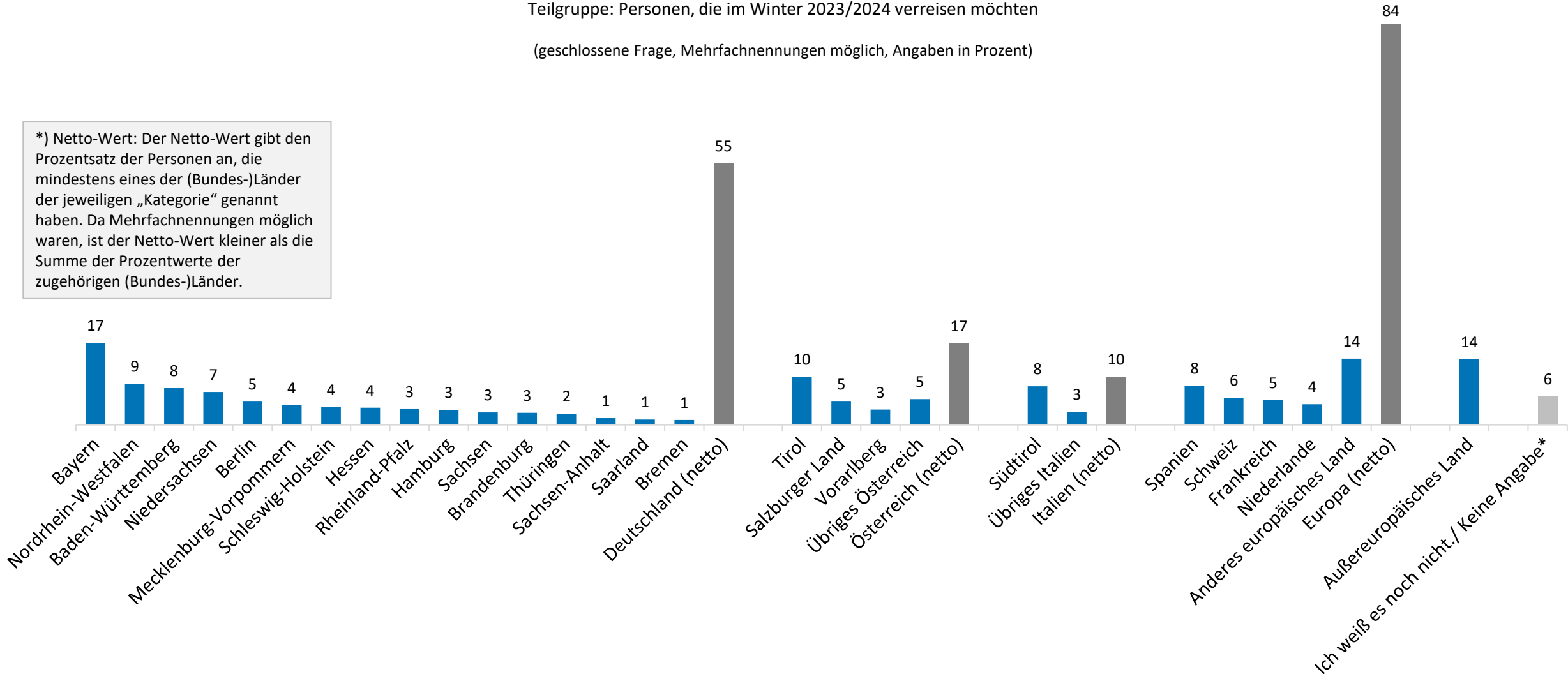
Bevorzugte Reiseziele für den Winter 2023/2024

Frage: Und welches Reiseziel/ welche Reiseziele – damit meinen wir Reiseregionen und Reisegebiete – haben Sie für Ihren Urlaub/ Ihre Urlaube zwischen Dezember 2023 und April 2024 geplant?

Teilgruppe: Personen, die im Winter 2023/2024 verreisen möchten

(geschlossene Frage, Mehrfachnennungen möglich, Angaben in Prozent)

*) Netto-Wert: Der Netto-Wert gibt den Prozentsatz der Personen an, die mindestens eines der (Bundes-)Länder der jeweiligen „Kategorie“ genannt haben. Da Mehrfachnennungen möglich waren, ist der Netto-Wert kleiner als die Summe der Prozentwerte der zugehörigen (Bundes-)Länder.



*single answer

Teilgruppe: Personen, die im Winter 2023/2024 verreisen möchten (2023: n=1.238)

Basis: Deutschsprachige Bevölkerung in Deutschland von 18 bis 74 Jahren (2023: n=3.016/ 2022: n=2.013)

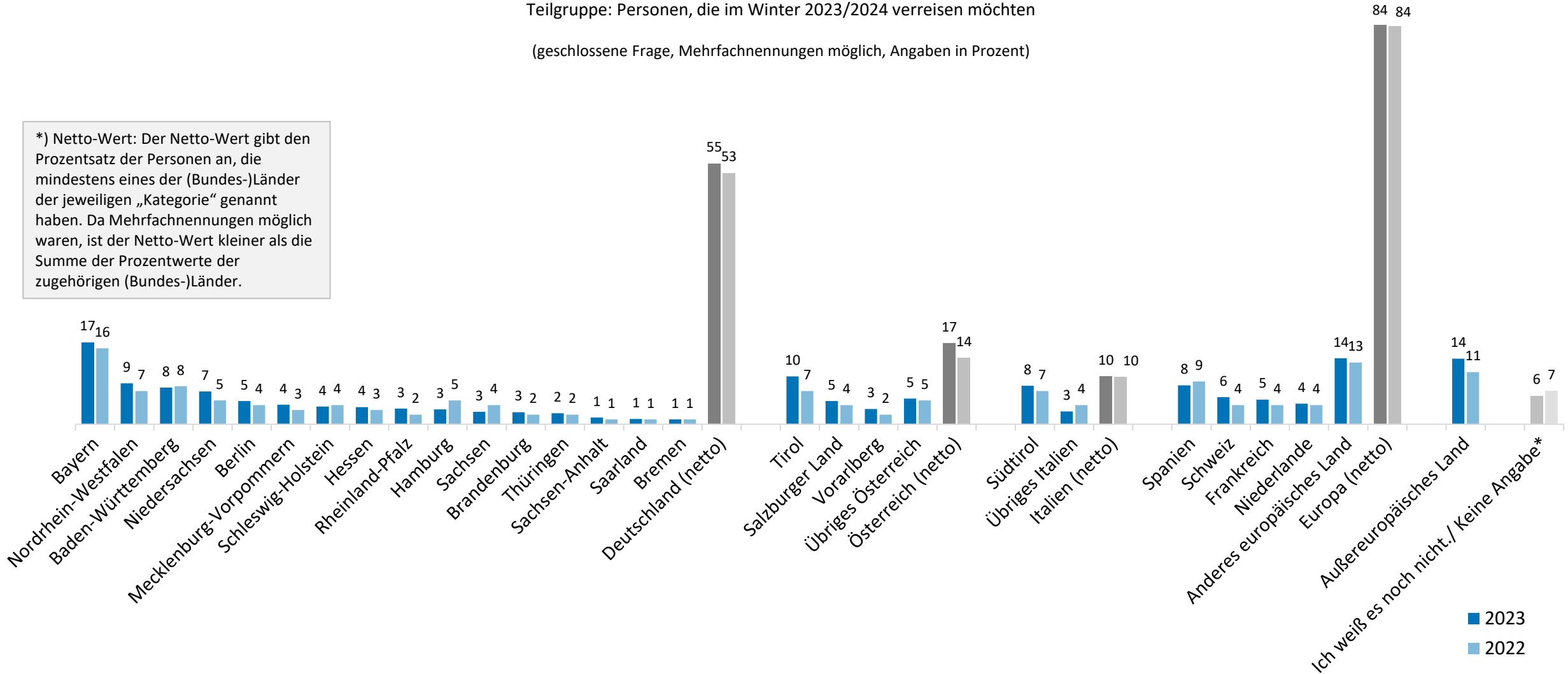
Bevorzugte Reiseziele für den Winter 2023/2024 – im Vergleich zum Winter 2022/2023

Frage: Und welches Reiseziel/ welche Reiseziele – damit meinen wir Reiseregionen und Reisegebiete – haben Sie für Ihren Urlaub/ Ihre Urlaube zwischen Dezember 2023 und April 2024 geplant?

Teilgruppe: Personen, die im Winter 2023/2024 verreisen möchten

(geschlossene Frage, Mehrfachnennungen möglich, Angaben in Prozent)

*) Netto-Wert: Der Netto-Wert gibt den Prozentsatz der Personen an, die mindestens eines der (Bundes-)Länder der jeweiligen „Kategorie“ genannt haben. Da Mehrfachnennungen möglich waren, ist der Netto-Wert kleiner als die Summe der Prozentwerte der zugehörigen (Bundes-)Länder.



*single answer

Teilgruppe: Personen, die im Winter 2023/2024 verreisen möchten (2023: n=1.238/ 2022: n=777)
 Basis: Deutschsprachige Bevölkerung in Deutschland von 18 bis 74 Jahren (2023: n=3.016/ 2022: n=2.013)

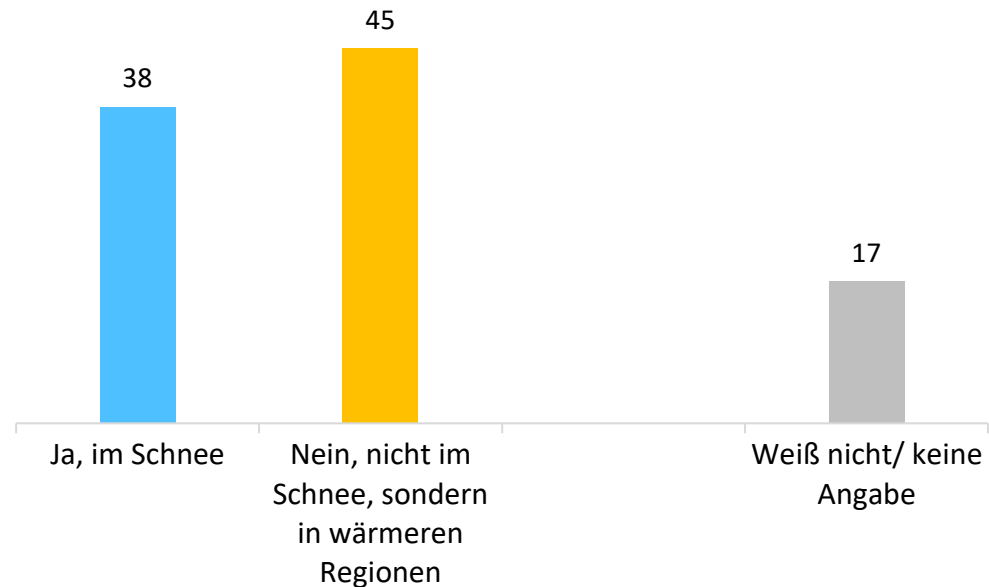


- 1 Methode
- 2 Soziodemografische Merkmale
- 3 Reiseverhalten im Jahr 2023
- 4 Reisen im Winter 2023/2024
- 5 Winterurlaub im Schnee**
- 6 Steigende Preise und Sparverhalten

Frage: Möchten Sie diesen Winterurlaub zwischen Dezember und April im Schnee verbringen oder nicht?

Teilgruppe: Personen, die weder „Winterurlaub im Schnee“ noch „Bade-/Strandurlaub“ angegeben haben

(geschlossene Frage, keine Mehrfachnennungen möglich, Angaben in Prozent)



Insgesamt möchten 38 Prozent aller Befragten, die im Winter 2023/2024 verreisen wollen, einen Urlaub im Schnee verbringen.

Erläuterung: 38 Prozent ist der Nettowert, der sich zusammensetzt aus den Befragten,

- a) die bei der Art der Urlaubsreise „Winterurlaub im Schnee“ angegeben haben und
- b) die nicht „Winterurlaub im Schnee“ und nicht „Bade-/Strandurlaub“ sondern eine andere Art der Urlaubsreise genannt haben und auf konkrete Nachfrage, ob sie den Urlaub im Schnee verbringen möchten, mit „Ja, im Schnee“ geantwortet haben.

Da Mehrfachnennungen möglich waren und es somit Überschneidungen beider Personengruppen geben kann, ist der Nettowert kleiner als die Summe der beiden Prozentwerte.

Teilgruppe: Personen, die weder „Winterurlaub im Schnee“ noch „Bade-/Strandurlaub“ angegeben haben (n=1.057)

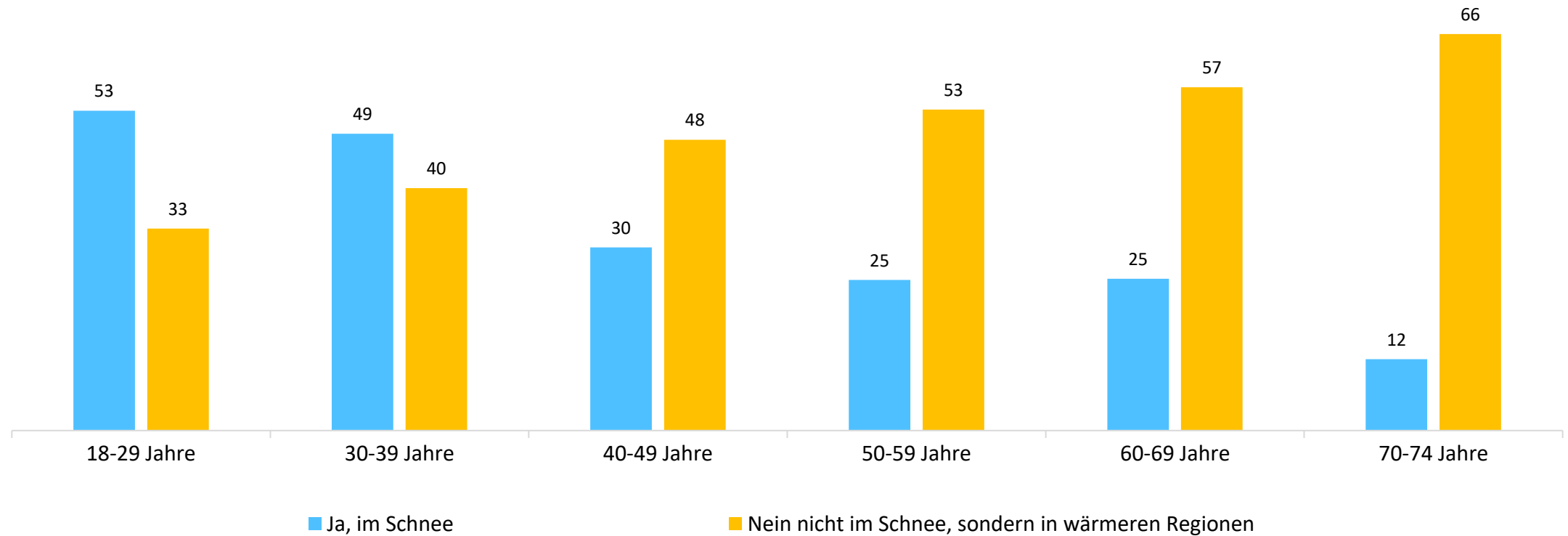
Basis: Deutschsprachige Bevölkerung in Deutschland von 18 bis 74 Jahren (n=3.016)

Winterurlaub im Schnee – nach Altersgruppen

Frage: Möchten Sie diesen Winterurlaub zwischen Dezember und April im Schnee verbringen oder nicht?

Teilgruppe: Personen, die weder „Winterurlaub im Schnee“ noch „Bade-/Strandurlaub“ angegeben haben

(geschlossene Frage, keine Mehrfachnennungen möglich, Angaben in Prozent)



Teilgruppe: Personen, die weder „Winterurlaub im Schnee“ noch „Bade-/Strandurlaub“ angegeben haben (n=1.057)

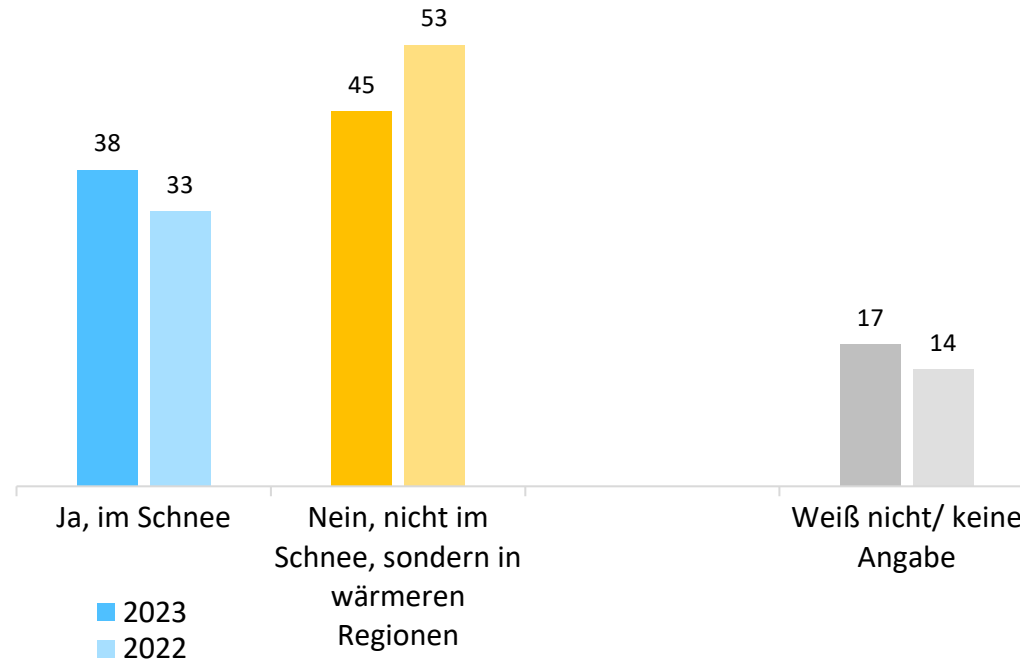
Basis: Deutschsprachige Bevölkerung in Deutschland von 18 bis 74 Jahren (n=3.016)

Winterurlaub im Schnee 2023/2024 im Vergleich zum Winter 2022/2023

Frage: Möchten Sie diesen Winterurlaub zwischen Dezember und April im Schnee verbringen oder nicht?

Teilgruppe: Personen, die weder „Winterurlaub im Schnee“ noch „Bade-/Strandurlaub“ angegeben haben

(geschlossene Frage, keine Mehrfachnennungen möglich, Angaben in Prozent)



Insgesamt möchten 38 Prozent aller Befragten, die im Winter 2023/2024 verreisen wollen, einen Urlaub im Schnee verbringen.

Erläuterung: 38 Prozent ist der Nettowert, der sich zusammensetzt aus den Befragten,

- a) die bei der Art der Urlaubsreise „Winterurlaub im Schnee“ angegeben haben und
- b) die nicht „Winterurlaub im Schnee“ und nicht „Bade-/Strandurlaub“ sondern eine andere Art der Urlaubsreise genannt haben und auf konkrete Nachfrage, ob sie den Urlaub im Schnee verbringen möchten, mit „Ja, im Schnee“ geantwortet haben.

Da Mehrfachnennungen möglich waren und es somit Überschneidungen beider Personengruppen geben kann, ist der Nettowert kleiner als die Summe der beiden Prozentwerte.

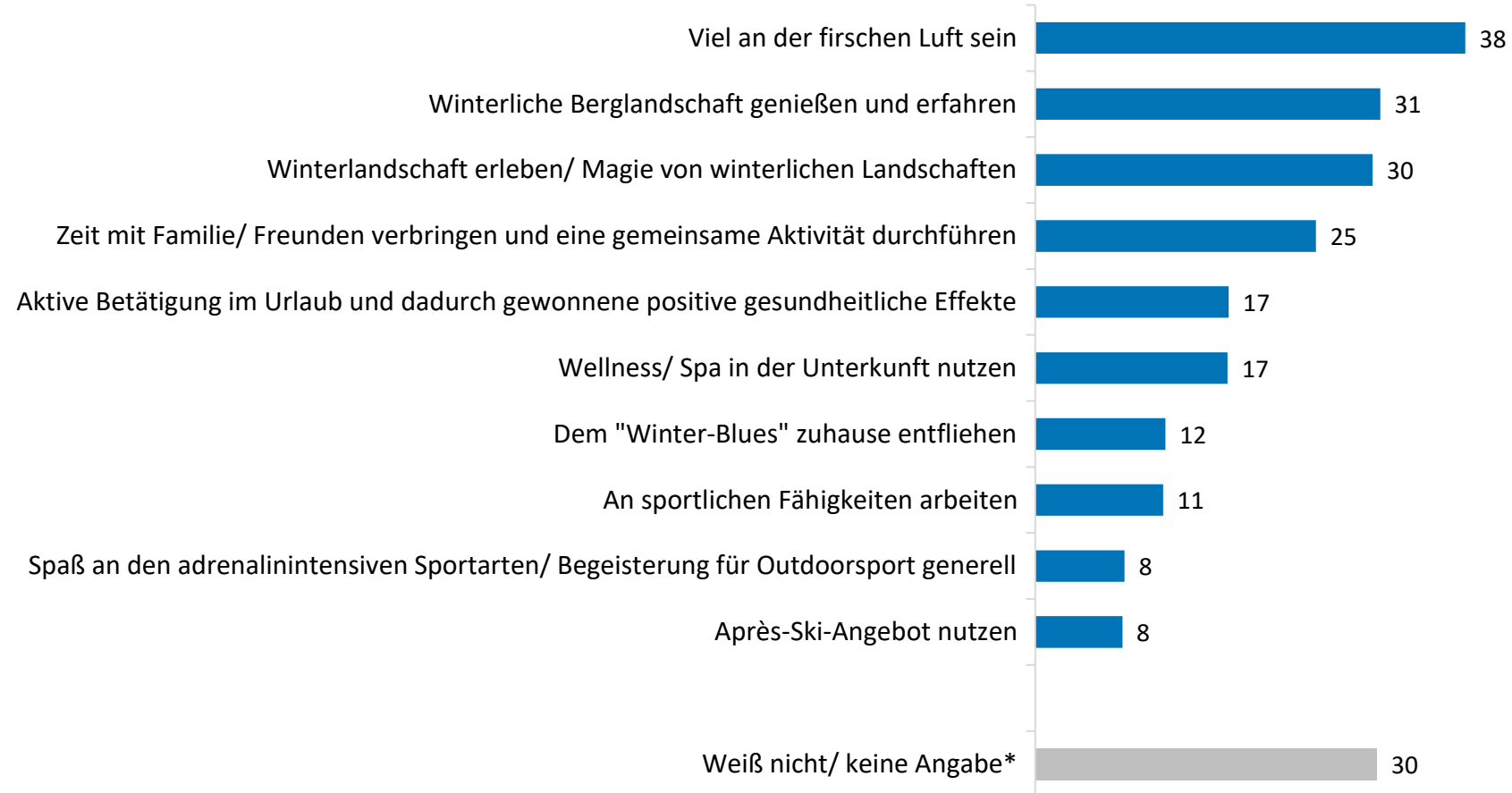
Teilgruppe: Personen, die weder „Winterurlaub im Schnee“ noch „Bade-/Strandurlaub“ angegeben haben (2023: n=1.057/ 2022: n=652)

Basis: Deutschsprachige Bevölkerung in Deutschland von 18 bis 74 Jahren (2023: n=3.016/ 2022: n=2.013)

Gründe, für einen Winter(sport)urlaub

Frage: Welche dieser Aspekte sind für Sie Gründe, warum ein Winter(sport)urlaub für Sie erstrebenswert ist?

(geschlossene Frage, Mehrfachnennungen möglich, Angaben in Prozent)

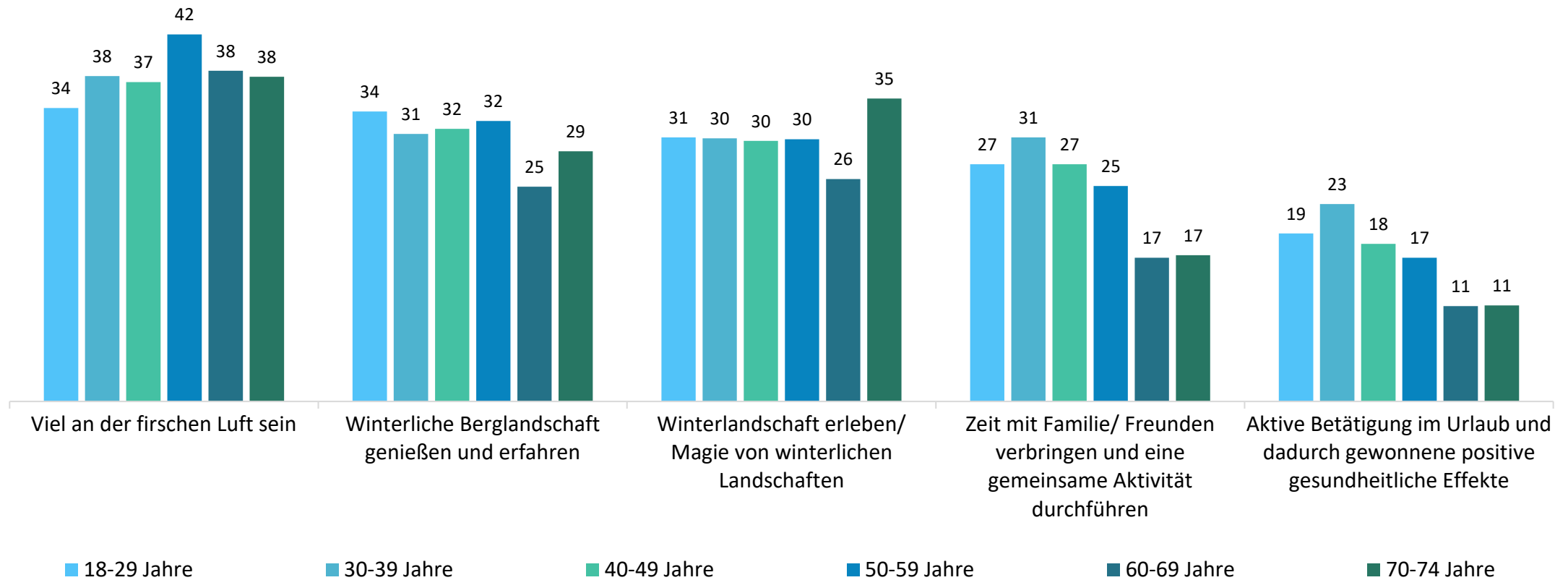


Basis: Deutschsprachige Bevölkerung in Deutschland von 18 bis 74 Jahren (n=3.016)

Gründe, für einen Winter(sport)urlaub – nach Altersgruppen

Frage: Welche dieser Aspekte sind für Sie Gründe, warum ein Winter(sport)urlaub für Sie erstrebenswert ist? – Top 5

(geschlossene Frage, Mehrfachnennungen möglich, Angaben in Prozent)

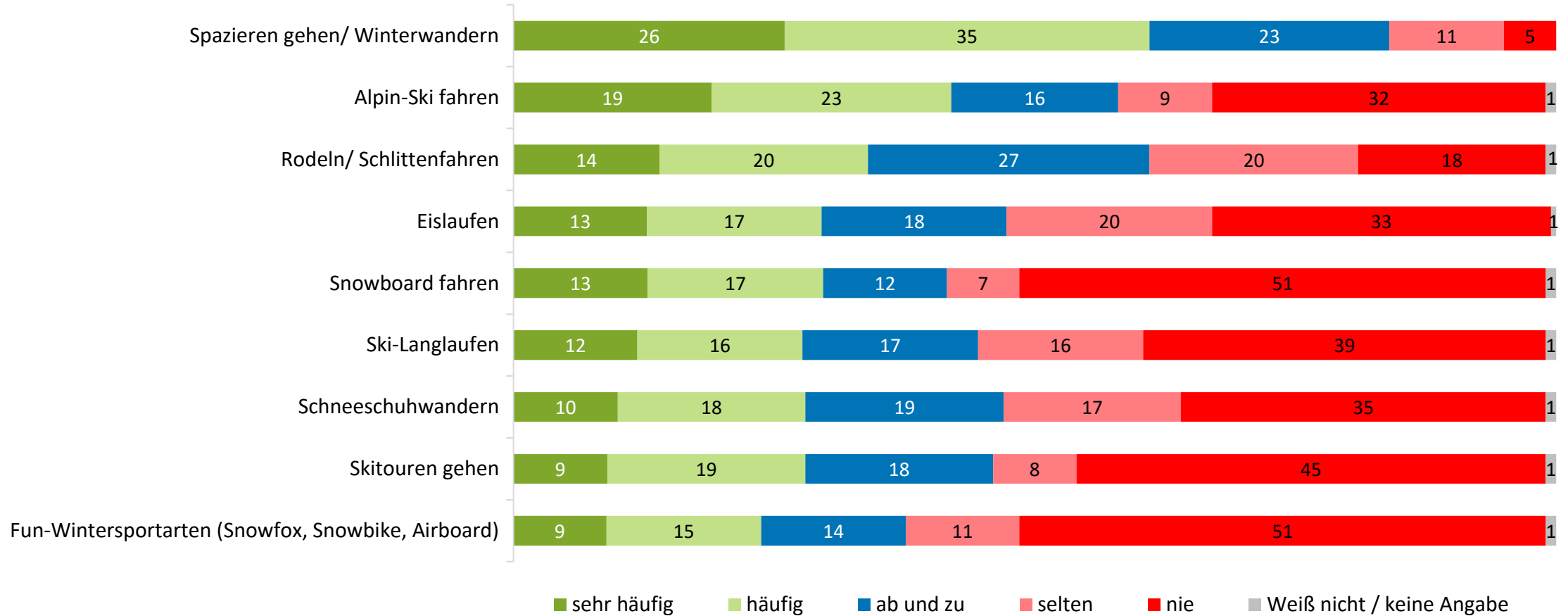


Basis: Deutschsprachige Bevölkerung in Deutschland von 18 bis 74 Jahren (n=3.016)

Frage: Welche Aktivitäten werden Sie im Winterurlaub im Schnee wie häufig durchführen?

Teilgruppe: Personen, die den Winterurlaub 2023/ 2024 im Schnee verbringen möchten

(gestützte Frage, Abfrage mit fünfstufiger Likert-Skala, Angaben in Prozent)



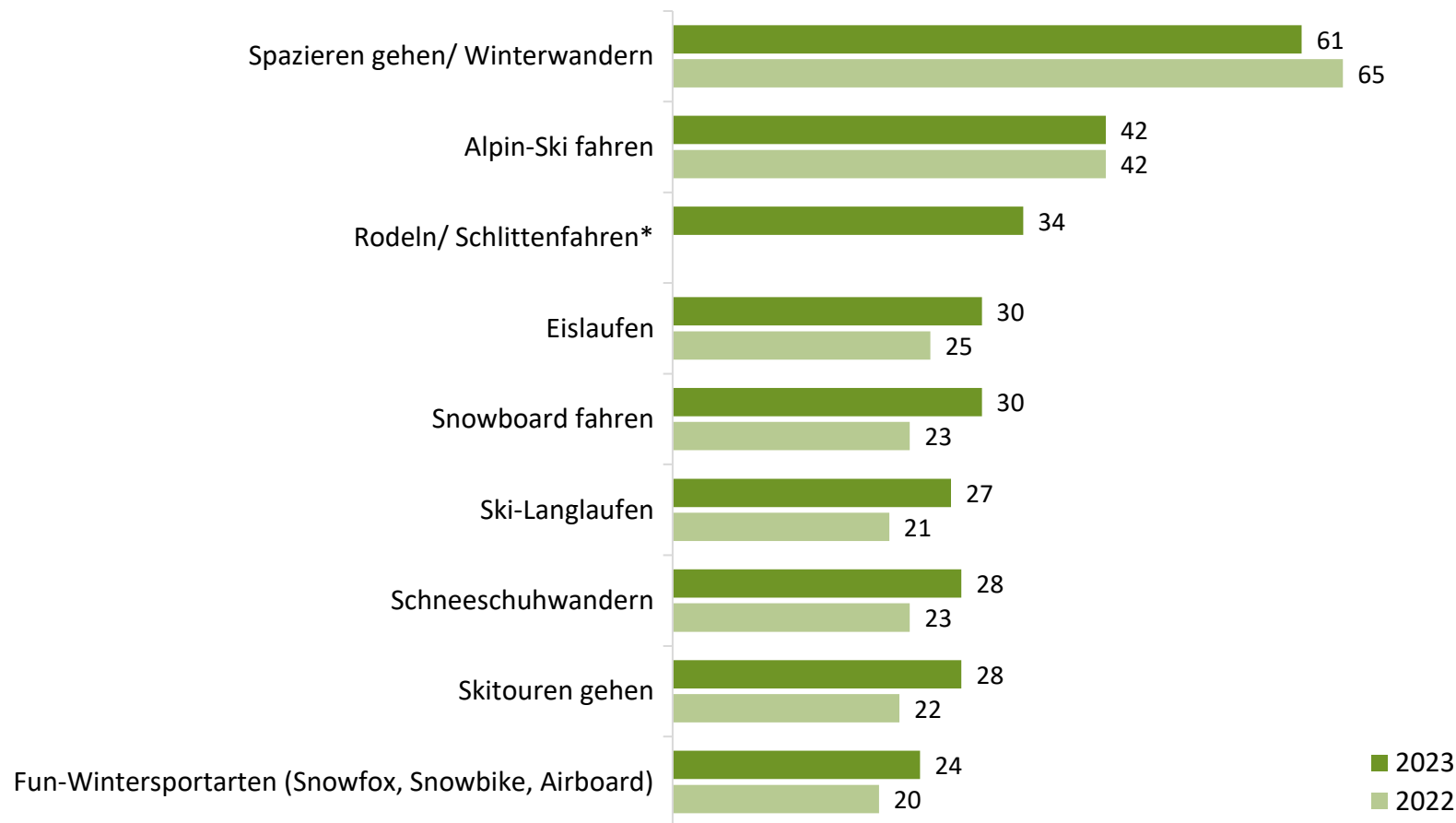
Teilgruppe: Personen, die den Winterurlaub 2023/ 2024 im Schnee verbringen möchten (n=507)
Basis: Deutschsprachige Bevölkerung in Deutschland von 18 bis 74 Jahren (n=3.016)

Aktivitäten im Schnee im Winter 2023/2024 im Vergleich zum Winter 2022/2023

Frage: Welche Aktivitäten werden Sie im Winterurlaub im Schnee wie häufig durchführen?

Teilgruppe: Personen, die den Winterurlaub 2023/ 2024 im Schnee verbringen möchten

(gestützte Frage, Abfrage mit fünfstufiger Likert-Skala, Angaben in Prozent)



*Item wurde 2022 nicht abgefragt

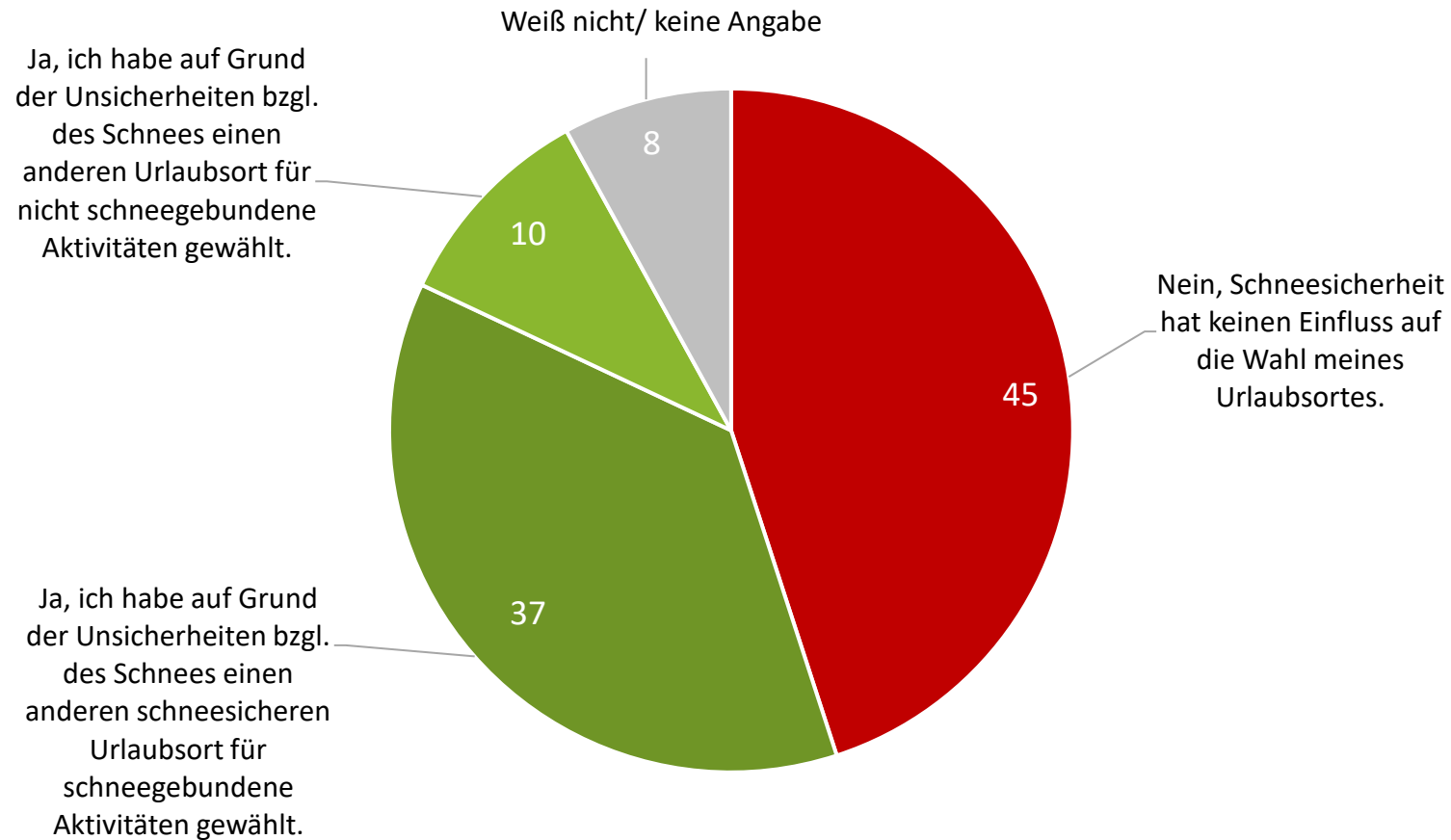
Teilgruppe: Personen, die im Winterurlaub 2023/ 2024 im Schnee verbringen möchten (2023: n=507/ 2022: n=286)
Basis: Deutschsprachige Bevölkerung in Deutschland von 18 bis 74 Jahren (2023: n=3.016/ 2022: n=2.013)

Einfluss der Schneesicherheit auf die Wahl des Urlaubsortes

Frage: Haben die Wetterkapriolen in den letzten Jahren hinsichtlich Schneesicherheit in den Wintermonaten Einfluss auf die Wahl Ihres Urlaubsortes für diesen oder den kommenden Winter oder haben sie keinen Einfluss?

Teilgruppe: Personen, die den Winterurlaub 2023/2024 im Schnee verbringen möchten

(geschlossene Frage, keine Mehrfachnennungen möglich, Angaben in Prozent)



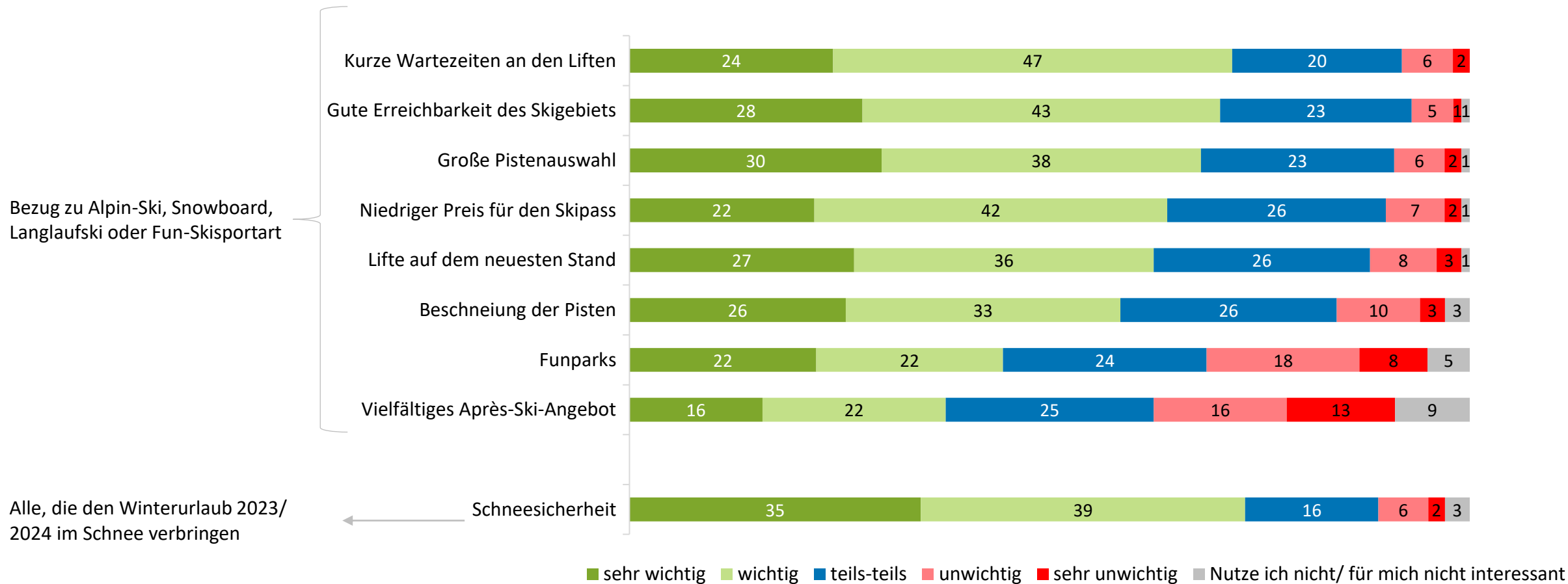
Teilgruppe: Personen, die den Winterurlaub 2023/2024 „im Schnee“ verbringen möchten (n=404)
Basis: Deutschsprachige Bevölkerung in Deutschland von 18 bis 74 Jahren (n=3.016)

Aspekte für die Auswahl eines Reiseziels

Frage: Nachfolgend finden Sie verschiedene Aspekte, die bei der Auswahl eines Reiseziels für den Winterurlaub im Schnee wichtig sein können. Bitte geben Sie an, wie wichtig Ihnen persönlich die jeweiligen Aspekte bei der Auswahl eines Reiseziels für den Winterurlaub im Schnee sind.

Teilgruppe: Personen, die den Winterurlaub 2023/2024 im Schnee verbringen

(gestützte Frage, Abfrage mit fünfstufiger Likert-Skala, Angaben in Prozent)



Teilgruppe: Personen, die im Winterurlaub 2023/2024 im Schnee verbringen (n=375)
Basis: Deutschsprachige Bevölkerung in Deutschland von 18 bis 74 Jahren (n=3.016)

Frage: Mit Beginn der Wintersaison und aufgrund der herrschenden Energiekrise wird viel über das Thema Beschneigung von Skigebieten gesprochen. Darüber unterhalten sich hier zwei Personen. Welcher stimmen Sie eher zu: Person A oder Person B?

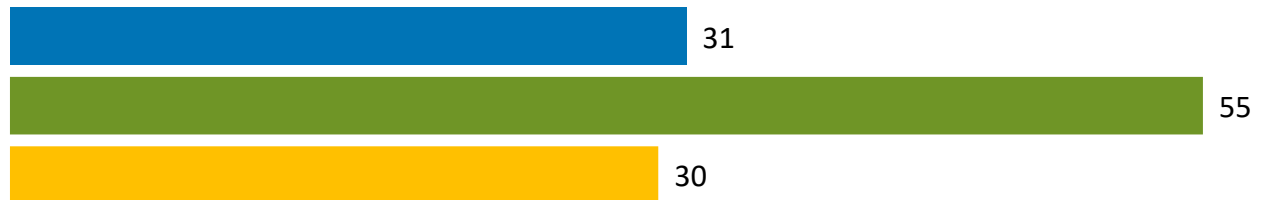
Teilgruppen: Personen, die den Winterurlaub 2023/2024 im Schnee verbringen möchten
Personen, die den Winterurlaub 2023/2024 nicht im Schnee, sondern in wärmeren Regionen verbringen möchten

(gestützte Frage, keine Mehrfachnennungen möglich, Angaben in Prozent)

Person A: „Ich finde es unglaublich, dass in diesen Zeiten überhaupt über die Beschneigung von Skipisten diskutiert wird. Für mich gibt es da gar nichts zu diskutieren: Es ist doch wohl klar, dass vor dem Hintergrund von Energiekrise und Klimawandel eine Beschneigung von Skipisten absolut nicht vertretbar ist.“



Person B: „Ich finde es richtig, dass über die Beschneigung von Skipisten diskutiert wird, schließlich ist Wintersport ohne Schnee nicht möglich. Vom Wintersport sind viele Arbeitsplätze abhängig und er ist eine wichtige Einnahmequelle für Orte und Regionen.“



Keiner der beiden Personen.



Teilgruppe: Personen, die den Winterurlaub 2023/2024 im Schnee verbringen möchten (n=404)
Personen, die den Winterurlaub 2023/2024 nicht im Schnee, sondern in wärmeren Regionen verbringen möchten (n=476)
Basis: Deutschsprachige Bevölkerung in Deutschland von 18 bis 74 Jahren (n=3.016)

Meinung zur Beschneigung von Skigebieten – nach Altersgruppen

Frage: Mit Beginn der Wintersaison und aufgrund der herrschenden Energiekrise wird viel über das Thema Beschneigung von Skigebieten gesprochen. Darüber unterhalten sich hier zwei Personen. Welcher stimmen Sie eher zu: Person A oder Person B?

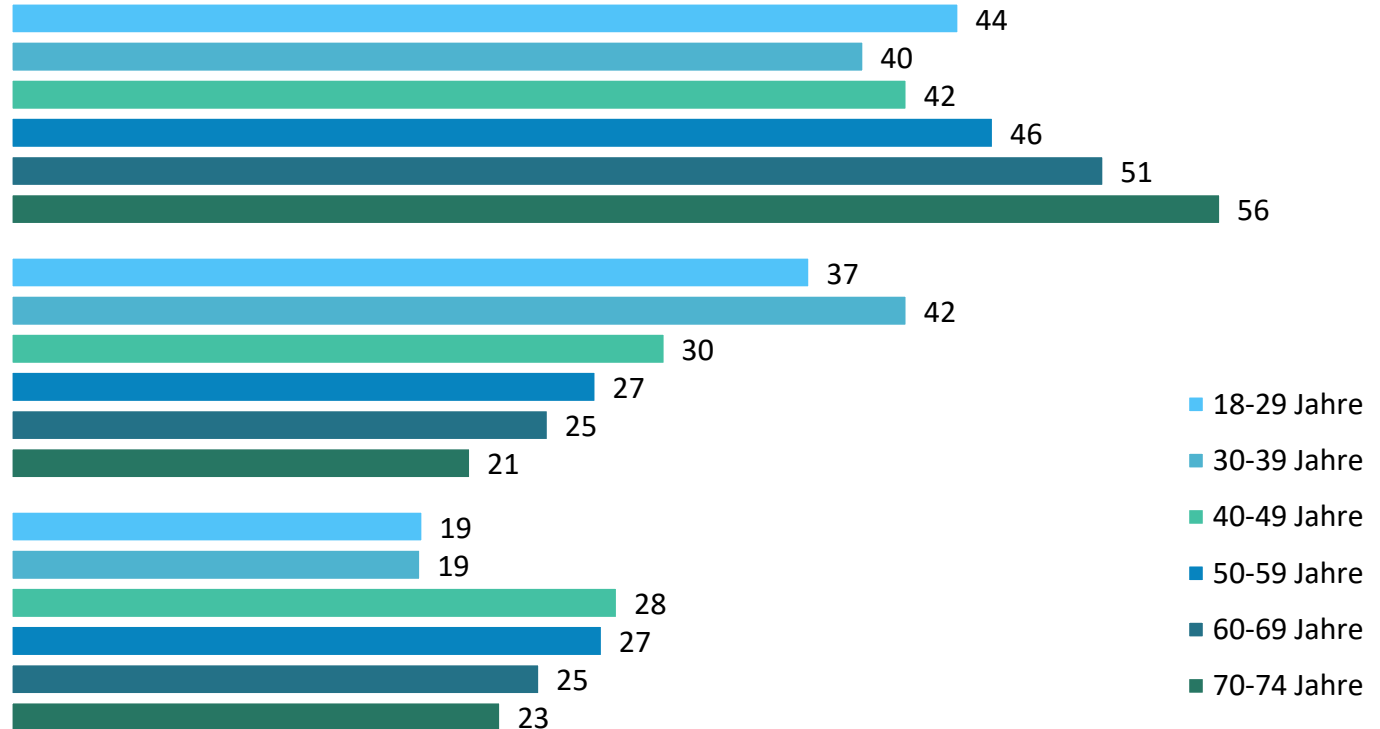
Teilgruppe: Personen, die den Winterurlaub 2023/2024 im Schnee verbringen möchten

(gestützte Frage, keine Mehrfachnennungen möglich, Angaben in Prozent)

Person A: „Ich finde es unglaublich, dass in diesen Zeiten überhaupt über die Beschneigung von Skipisten diskutiert wird. Für mich gibt es da gar nichts zu diskutieren: Es ist doch wohl klar, dass vor dem Hintergrund von Energiekrise und Klimawandel eine Beschneigung von Skipisten absolut nicht vertretbar ist.“

Person B: „Ich finde es richtig, dass über die Beschneigung von Skipisten diskutiert wird, schließlich ist Wintersport ohne Schnee nicht möglich. Vom Wintersport sind viele Arbeitsplätze abhängig und er ist eine wichtige Einnahmequelle für Orte und Regionen.“

Keiner der beiden Personen.



Teilgruppe: Personen, die den Winterurlaub 2023/2024 im Schnee verbringen möchten (n=404)
Basis: Deutschsprachige Bevölkerung in Deutschland von 18 bis 74 Jahren (n=3.016)



Meinung zur Beschneigung von Skigebieten im Winter 2023/2024 im Vergleich zum Winter 2022/2023

Frage: Mit Beginn der Wintersaison und aufgrund der herrschenden Energiekrise wird viel über das Thema Beschneigung von Skigebieten gesprochen. Darüber unterhalten sich hier zwei Personen. Welcher stimmen Sie eher zu: Person A oder Person B?

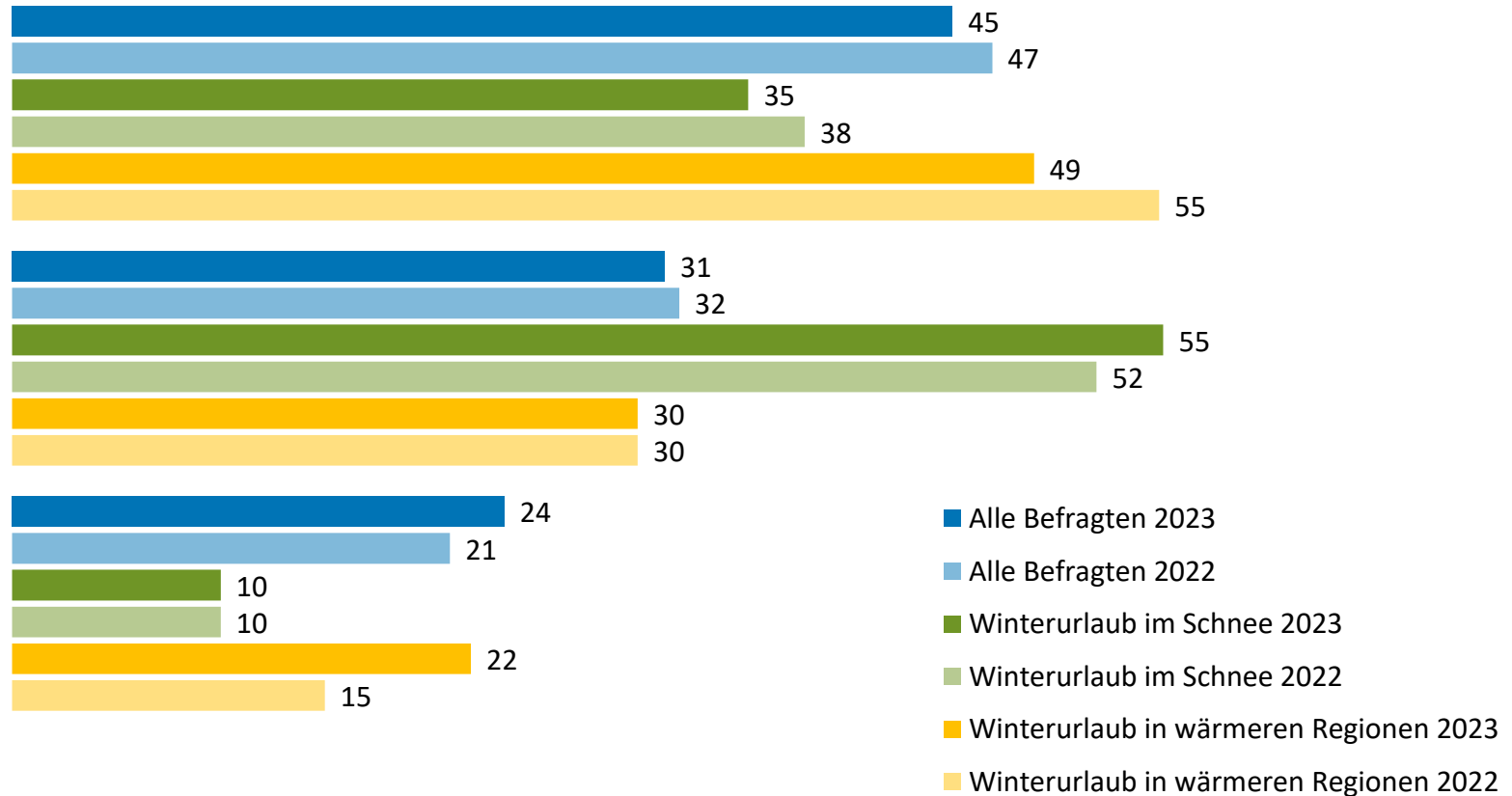
Teilgruppen: Personen, die den Winterurlaub 2023/2024 im Schnee verbringen möchten
 Personen, die den Winterurlaub 2023/2024 nicht im Schnee, sondern in wärmeren Regionen verbringen möchten

(gestützte Frage, keine Mehrfachnennungen möglich, Angaben in Prozent)

Person A: „Ich finde es unglaublich, dass in diesen Zeiten überhaupt über die Beschneigung von Skipisten diskutiert wird. Für mich gibt es da gar nichts zu diskutieren: Es ist doch wohl klar, dass vor dem Hintergrund von Energiekrise und Klimawandel eine Beschneigung von Skipisten absolut nicht vertretbar ist.“

Person B: „Ich finde es richtig, dass über die Beschneigung von Skipisten diskutiert wird, schließlich ist Wintersport ohne Schnee nicht möglich. Vom Wintersport sind viele Arbeitsplätze abhängig und er ist eine wichtige Einnahmequelle für Orte und Regionen.“

Keiner der beiden Personen.

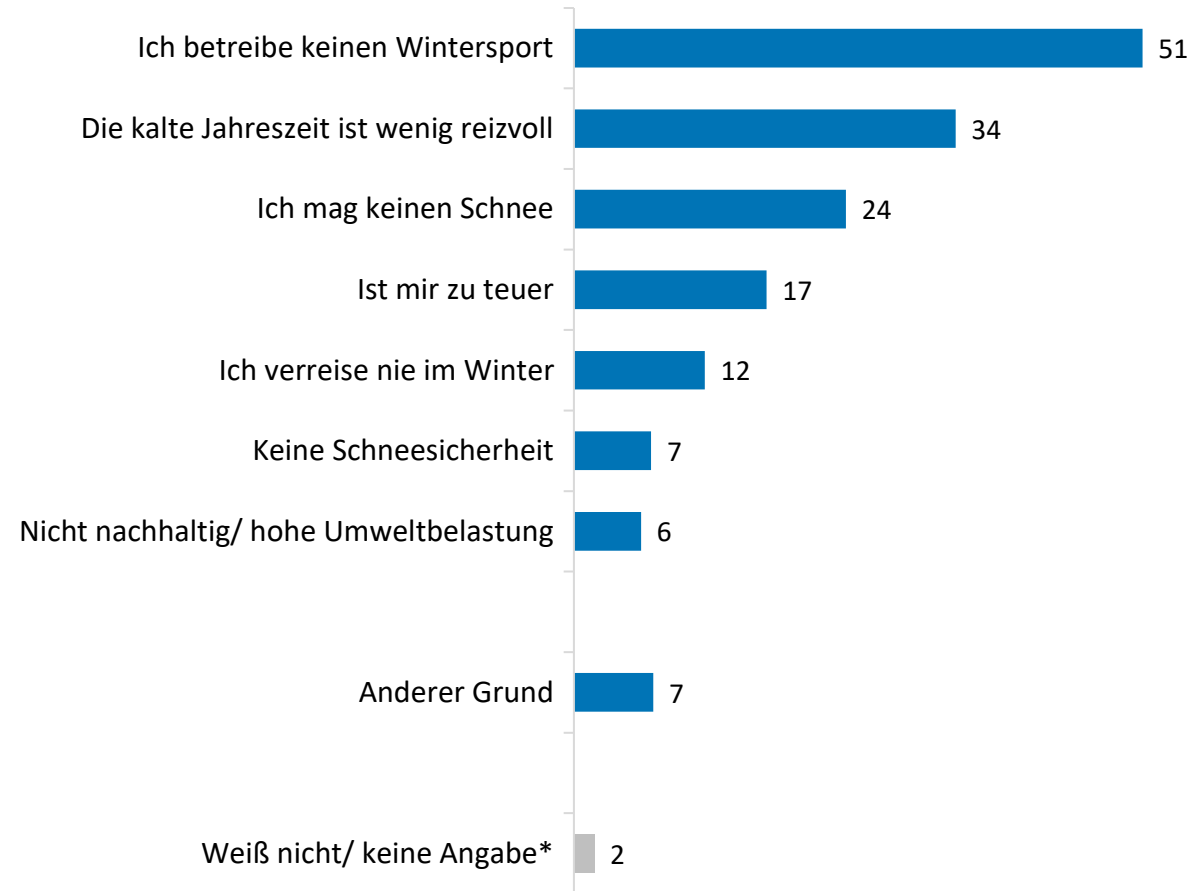


Teilgruppe: Personen, die den Winterurlaub im Schnee verbringen möchten (2023: n=404/ 2022: n=286)
 Personen, die den Winterurlaub 2023/2024 nicht im Schnee, sondern in wärmeren Regionen verbringen möchten (2023: n=476/ 2022: n=343)
 Basis: Deutschsprachige Bevölkerung in Deutschland von 18 bis 74 Jahren (2023: n=3.016/ 2022: n=2.013)

Frage: Warum sind Sie an einem Winterurlaub im Schnee nicht interessiert?

Teilgruppe: Personen, die an einem Winterurlaub im Schnee nicht interessiert sind

(geschlossene Frage, Mehrfachnennungen möglich, Angaben in Prozent)



*single answer

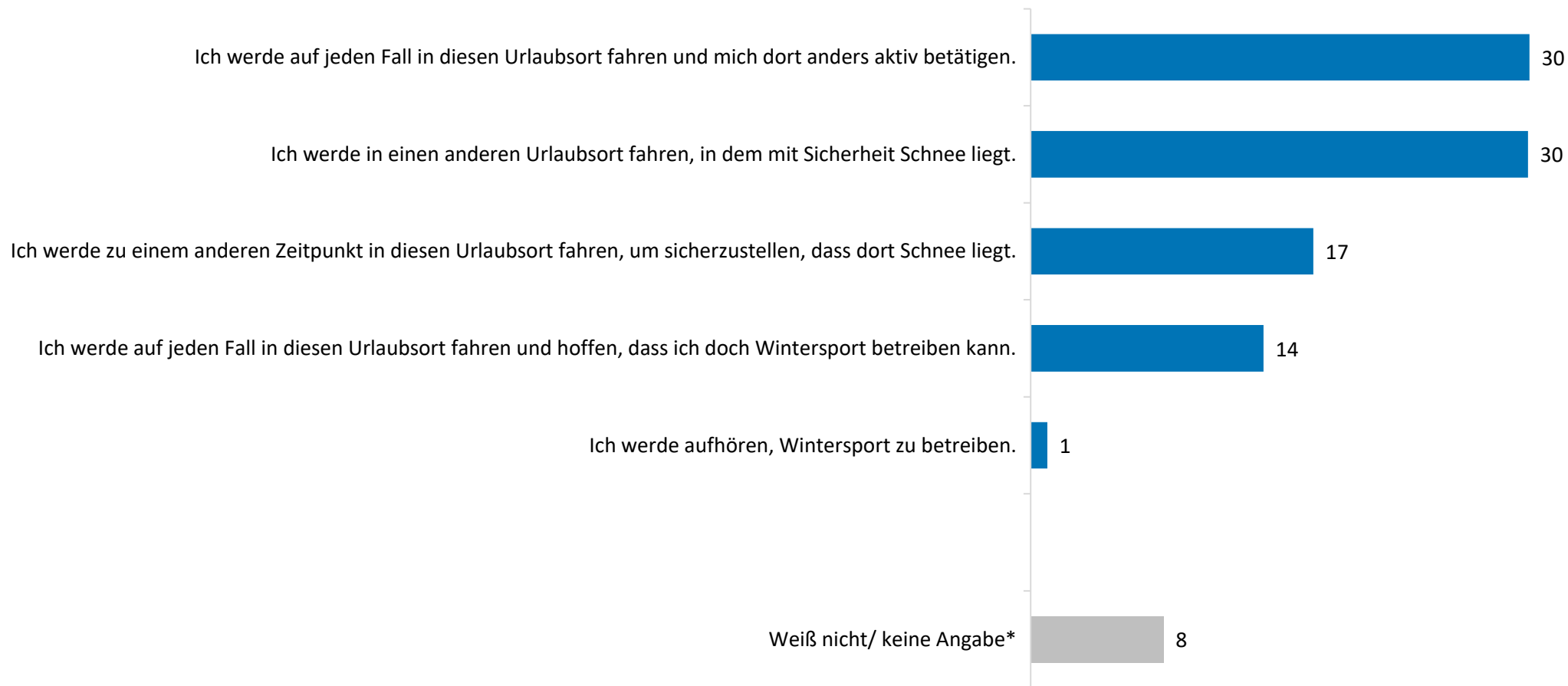
Teilgruppe: Personen, die an einem Winterurlaub im Schnee nicht interessiert sind (n=559)
Basis: Deutschsprachige Bevölkerung in Deutschland von 18 bis 74 Jahren (n=3.016)

Verhalten, wenn kein Schnee am Urlaubsort liegt

Frage: Angenommen, für das Reiseziel, in dem Sie den Winter(sport)urlaub verbringen möchten, wird zu Ihrer Reisezeit kein Schnee liegen. Wie verhalten Sie sich?

Teilgruppe: Personen, die den Winterurlaub 2023/2024 im Schnee verbringen möchten

(geschlossene Frage, Mehrfachnennungen möglich, Angaben in Prozent)



*single answer

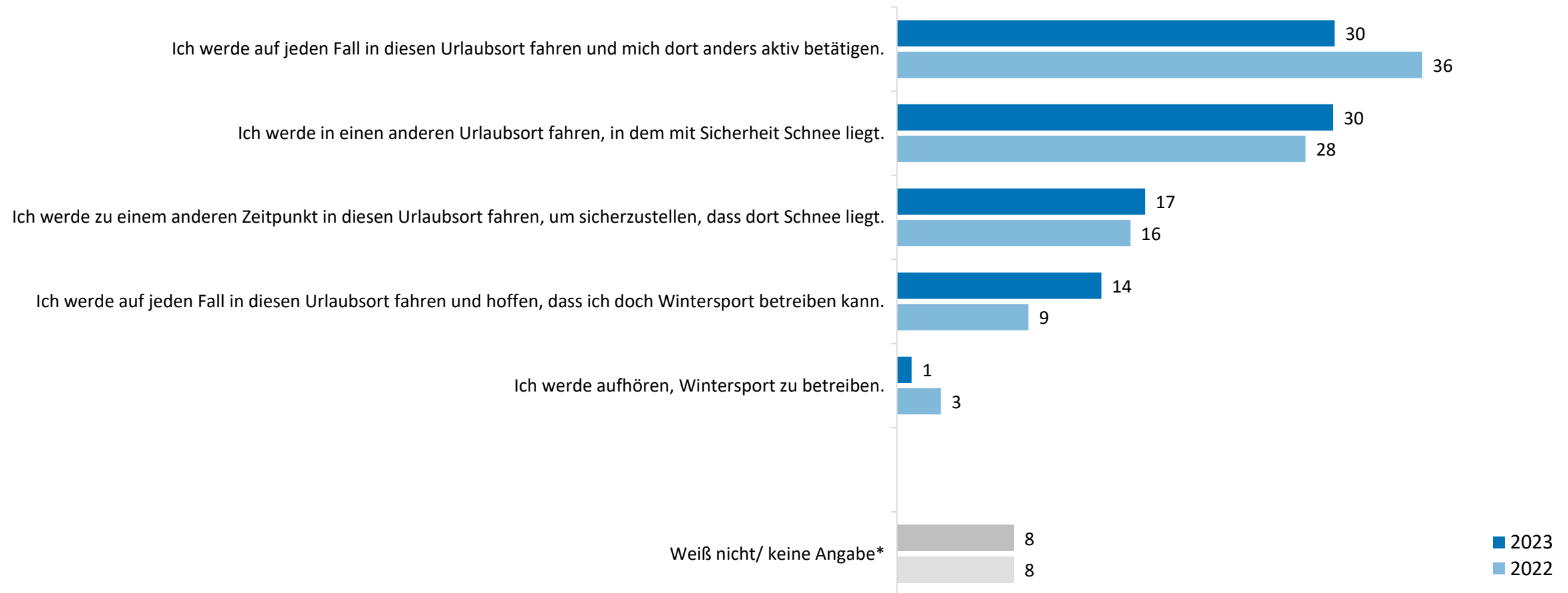
Teilgruppe: Personen, die den Winterurlaub 2023/2024 im Schnee verbringen möchten (n=507)
Basis: Deutschsprachige Bevölkerung in Deutschland von 18 bis 74 Jahren (n=3.016)

Verhalten, wenn kein Schnee am Urlaubsort liegt – Winter 2023/2024 im Vergleich zu 2022/2023

Frage: Angenommen, für das Reiseziel, in dem Sie den Winter(sport)urlaub verbringen möchten, wird zu Ihrer Reisezeit kein Schnee liegen. Wie verhalten Sie sich?

Teilgruppe: Personen, die den Winterurlaub 2023/2024 im Schnee verbringen möchten

(geschlossene Frage, Mehrfachnennungen möglich, Angaben in Prozent)



*single answer

Teilgruppe: Personen, die den Winterurlaub im Schnee verbringen möchten (2023: n=507/ 2022: n=286)
Basis: Deutschsprachige Bevölkerung in Deutschland von 18 bis 74 Jahren (2023: n=3.016/ 2022: n=2.013)

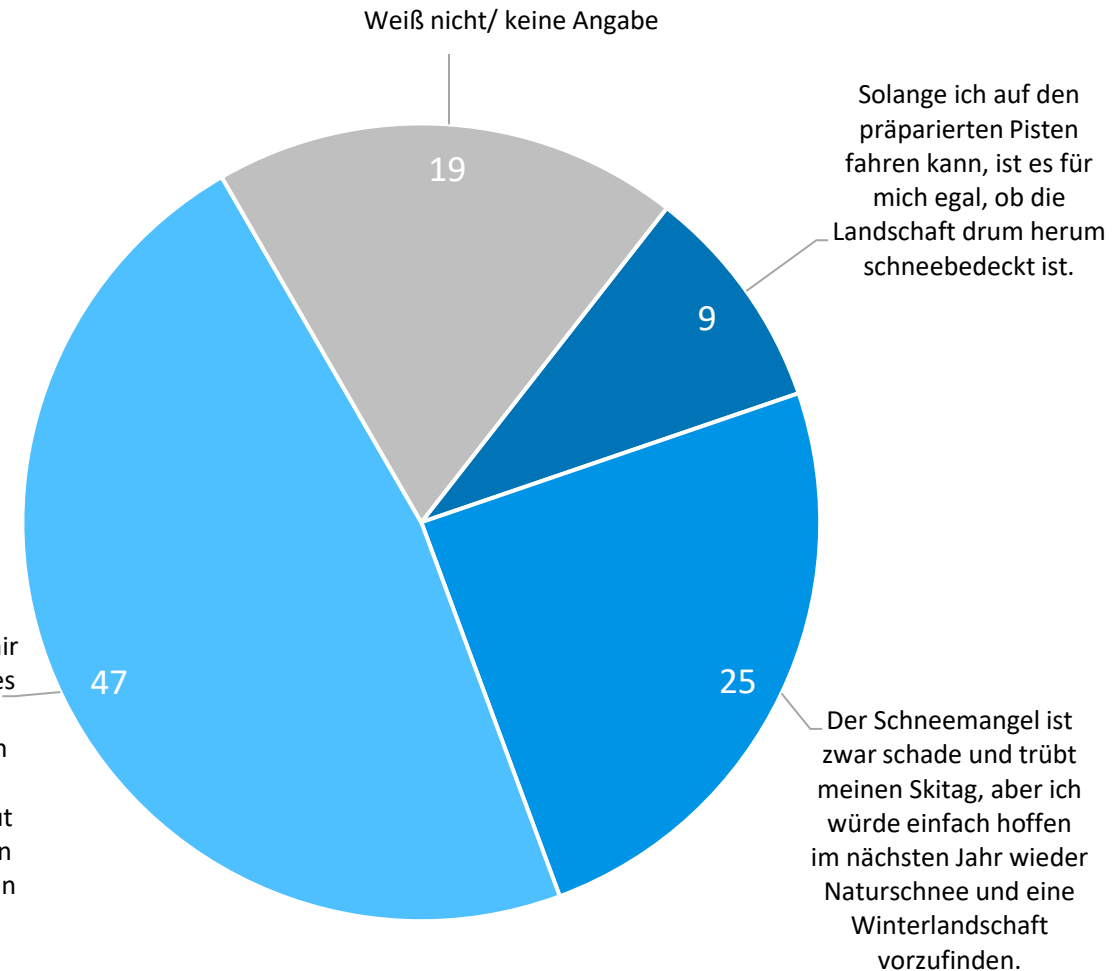


Frage: Welcher der folgenden Aussagen stimmen Sie bei Betrachtung des Bildes zu?

(geschlossene Frage, keine Mehrfachnennungen möglich, Angaben in Prozent)



Der Schneemangel gibt mir zu denken und ich finde es fragwürdig, dass mit maschinell hergestelltem Schnee eine Piste in die braune Landschaft gebaut wird. Das ist für mich kein Skifahren und ich würde in Zukunft lieber darauf verzichten.

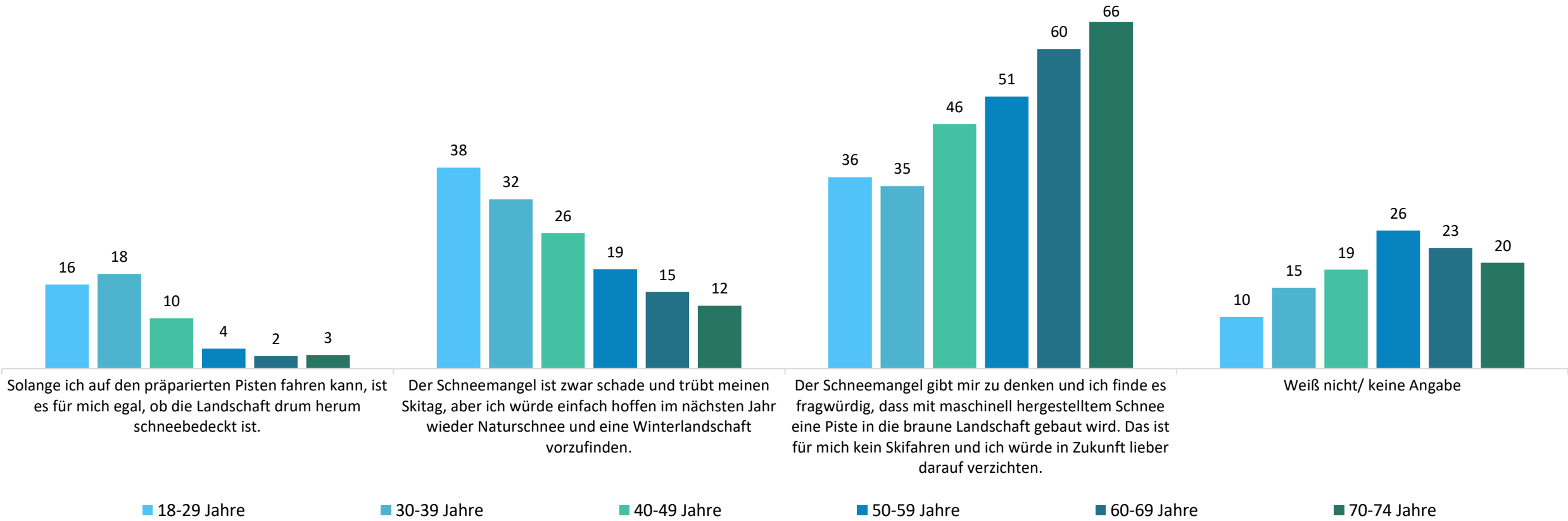


Basis: Deutschsprachige Bevölkerung in Deutschland von 18 bis 74 Jahren (n=3.016)

Einstellungen zum Schneemangel, zum Landschaftsbild und zum Skifahren auf weißen Bändern – nach Alter

Frage: Welcher der folgenden Aussagen stimmen Sie bei Betrachtung des Bildes zu?

(geschlossene Frage, keine Mehrfachnennungen möglich, Angaben in Prozent)



Maßnahmen zur Anpassung von Skigebieten an den Klimawandel

Frage: Stellen Sie sich unterschiedliche Maßnahmen vor, die Skigebiete ergreifen können, um sich an den Klimawandel anzupassen. Welche der folgenden Maßnahmen, die Skigebiete nutzen könnten, finden Sie vertretbar und wären bereit, in einem solchen Skigebiet Ihren Winter(sport)urlaub zu verbringen?

(geschlossene Frage, Mehrfachnennungen möglich, Angaben in Prozent)



*single answer

Basis: Deutschsprachige Bevölkerung in Deutschland von 18 bis 74 Jahren (n=3.016)



- 1 Methode
- 2 Soziodemografische Merkmale
- 3 Reiseverhalten im Jahr 2023
- 4 Reisen im Winter 2023/2024
- 5 Winterurlaub im Schnee
- 6 Steigende Preise und Sparverhalten**

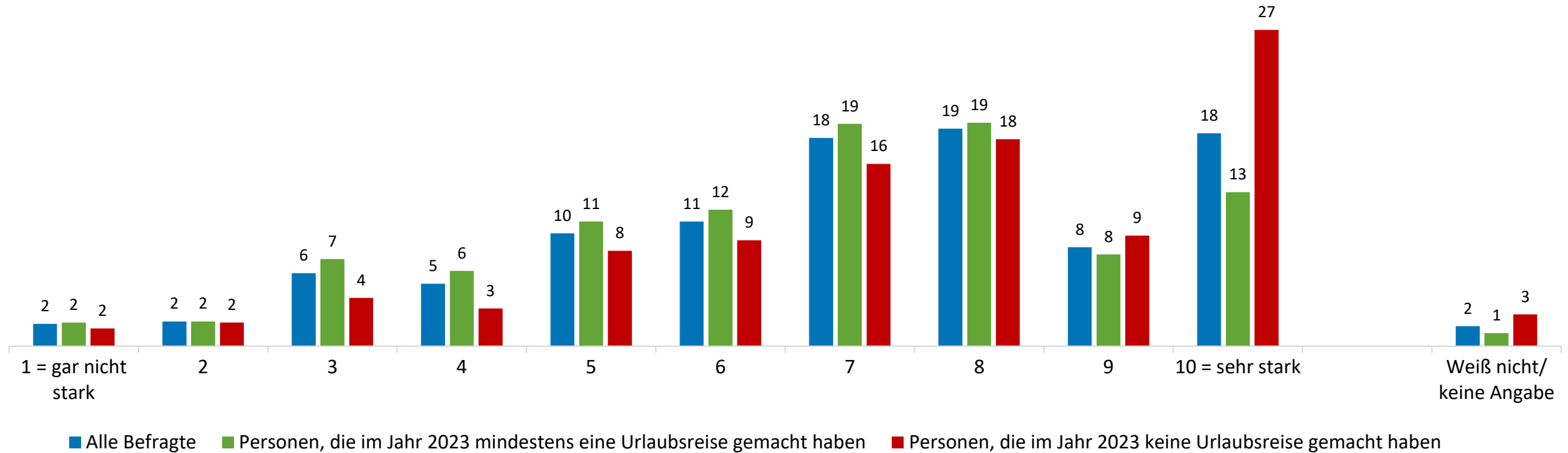
Belastung der Bevölkerung durch gestiegene Preise

Frage: Auf einer Skala von 1 bis 10, wobei 1 „gar nicht stark“ und 10 „sehr stark“ bedeutet, wie belastet fühlen Sie sich derzeit durch die gestiegenen Preise?

Teilgruppen: Personen, die im Jahr 2023 mindestens eine Urlaubsreise gemacht haben

Personen, die im Jahr 2023 keine Urlaubsreise gemacht haben

(geschlossene Frage, keine Mehrfachnennungen möglich, Angaben in Prozent)



Teilgruppe: Personen, die im Jahr 2023 mind. eine Urlaubsreise gemacht haben (n=1.911)

Personen, die im Jahr 2023 keine Urlaubsreise gemacht haben (n=1.105)

Basis: Deutschsprachige Bevölkerung in Deutschland von 18 bis 74 Jahren (n=3.016)

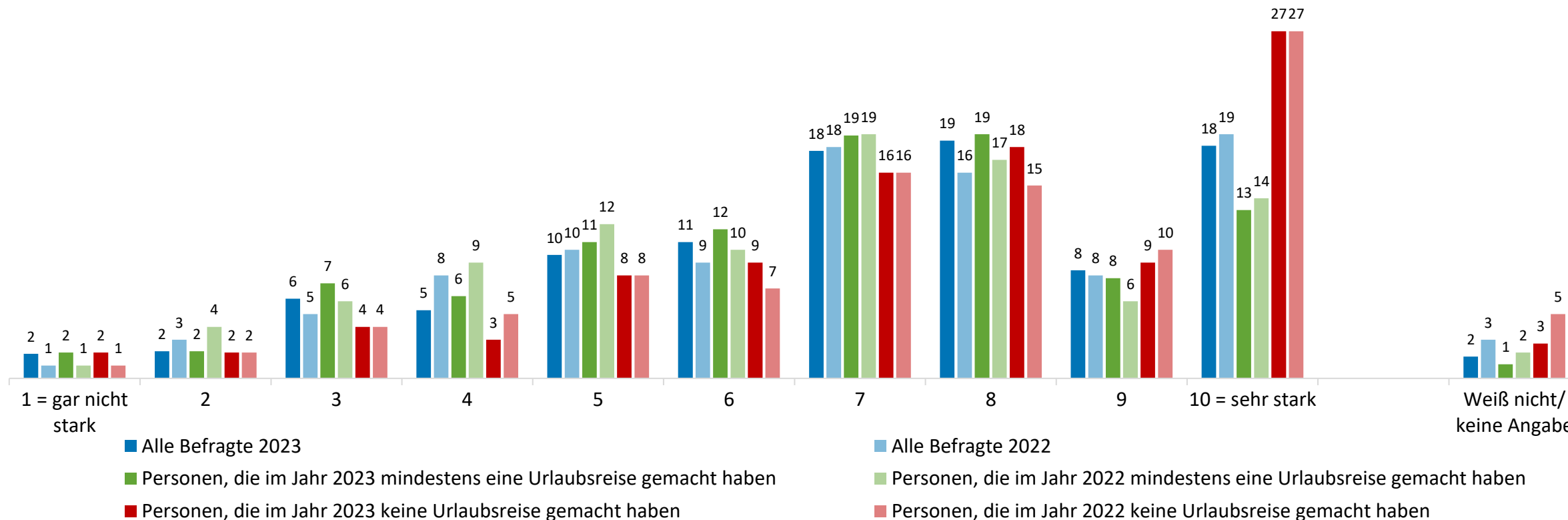
Belastung der Bevölkerung durch gestiegene Preise in 2023 im Vergleich zu 2022

Frage: Auf einer Skala von 1 bis 10, wobei 1 „gar nicht stark“ und 10 „sehr stark“ bedeutet, wie belastet fühlen Sie sich derzeit durch die gestiegenen Preise?

Teilgruppen: Personen, die im Jahr 2023 mindestens eine Urlaubsreise gemacht haben

Personen, die im Jahr 2023 keine Urlaubsreise gemacht haben

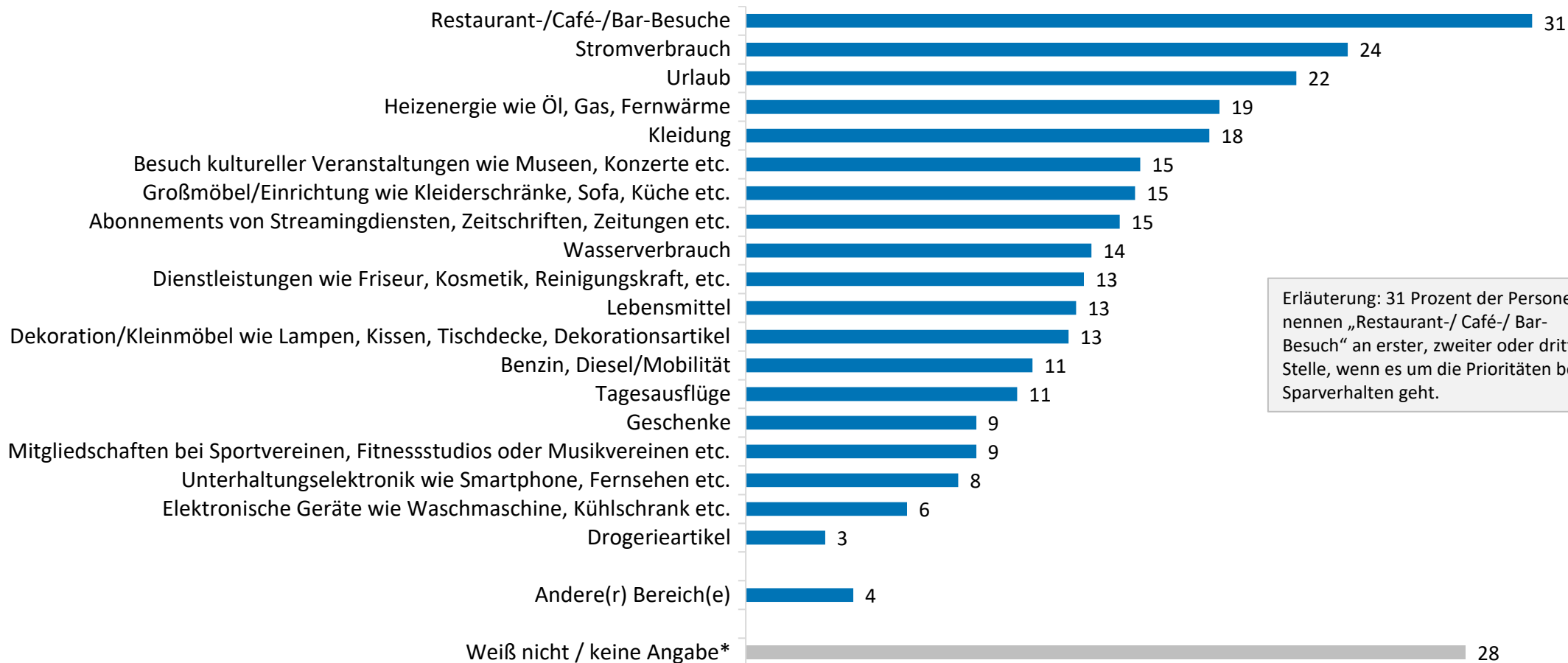
(geschlossene Frage, keine Mehrfachnennungen möglich, Angaben in Prozent)



Teilgruppe: Personen, die im Jahr 2023 mind. eine Urlaubsreise gemacht haben (2023: n=1.911/ 2022: n=1.243)
 Personen, die im Jahr 2023 keine Urlaubsreise gemacht haben (2023: n=1.105/ 2022: n=770)
 Basis: Deutschsprachige Bevölkerung in Deutschland von 18 bis 74 Jahren (2023: n=3.016/ 2022: n=2.013)

Frage: Im Zuge der derzeit steigenden Preise wird sehr viel über Sparen gesprochen. Wenn Sie auf Ihr Leben und Ihren Konsum schauen, welches ist der Bereich, in dem Sie als erstes anfangen zu sparen, welches der zweite und welcher Bereich kommt an dritter Stelle, wenn es ums Sparen geht? Bitte markieren Sie die drei Bereiche.

(geschlossene Frage, maximal drei Nennungen möglich, Angaben in Prozent)



Erläuterung: 31 Prozent der Personen nennen „Restaurant-/ Café-/ Bar-Besuch“ an erster, zweiter oder dritter Stelle, wenn es um die Prioritäten beim Sparverhalten geht.

*single answer

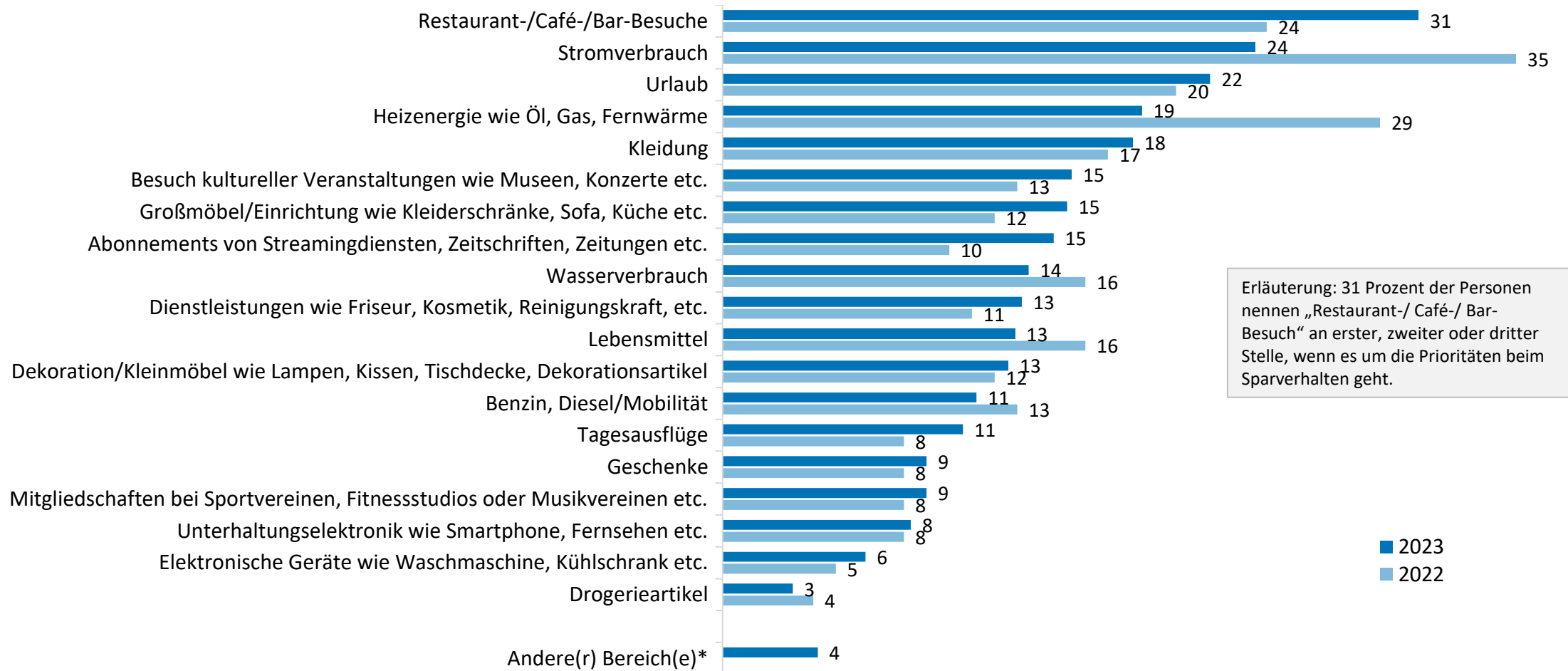
Basis: Deutschsprachige Bevölkerung in Deutschland von 18 bis 74 Jahren (n=3.016)



Sparverhalten der Bevölkerung 2023 im Vergleich zu 2022

Frage: Im Zuge der derzeit steigenden Preise wird sehr viel über Sparen gesprochen. Wenn Sie auf Ihr Leben und Ihren Konsum schauen, welches ist der Bereich, in dem Sie als erstes anfangen zu sparen, welches der zweite und welcher Bereich kommt an dritter Stelle, wenn es ums Sparen geht? Bitte markieren Sie die drei Bereiche.

(geschlossene Frage, maximal drei Nennungen möglich, Angaben in Prozent)



Erläuterung: 31 Prozent der Personen nennen „Restaurant-/ Café-/ Bar-Besuch“ an erster, zweiter oder dritter Stelle, wenn es um die Prioritäten beim Sparverhalten geht.

■ 2023
■ 2022

*wurde 2022 nicht abgefragt

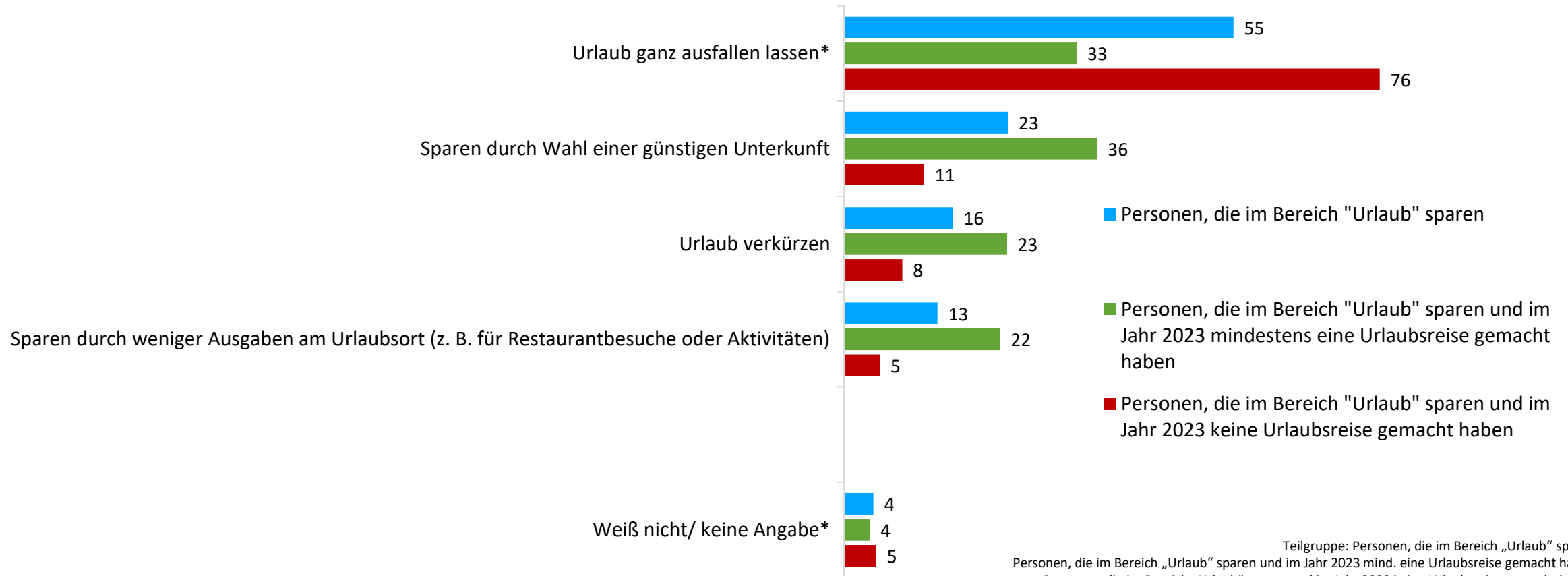
Basis: Deutschsprachige Bevölkerung in Deutschland von 18 bis 74 Jahren (2023: n=3.016/ 2022: n=2.013)



Frage: Wenn Sie sagen, dass Sie im Bereich „Urlaub“ sparen, was meinen Sie genau: Sparen Sie am Urlaub, also indem Sie den Urlaub verkürzen oder den Urlaub ganz ausfallen lassen, oder sparen Sie im Urlaub durch die Wahl einer günstigen Unterkunft oder durch weniger Ausgaben am Urlaubsort zum Beispiel für Restaurantbesuche oder Aktivitäten?

Teilgruppen: Personen, die im Bereich „Urlaub“ sparen
 Personen, die im Bereich „Urlaub“ sparen und im Jahr 2023 mind. eine Urlaubsreise gemacht haben
 Personen, die im Bereich „Urlaub“ sparen und im Jahr 2023 keine Urlaubsreise gemacht haben

(geschlossene Frage, Mehrfachnennungen möglich, Angaben in Prozent)



Teilgruppe: Personen, die im Bereich „Urlaub“ sparen (n=648)
 Personen, die im Bereich „Urlaub“ sparen und im Jahr 2023 mind. eine Urlaubsreise gemacht haben (n=313)
 Personen, die im Bereich „Urlaub“ sparen und im Jahr 2023 keine Urlaubsreise gemacht haben (n=335)
 Basis: Deutschsprachige Bevölkerung in Deutschland von 18 bis 74 Jahren (n=3.016)

*single answer

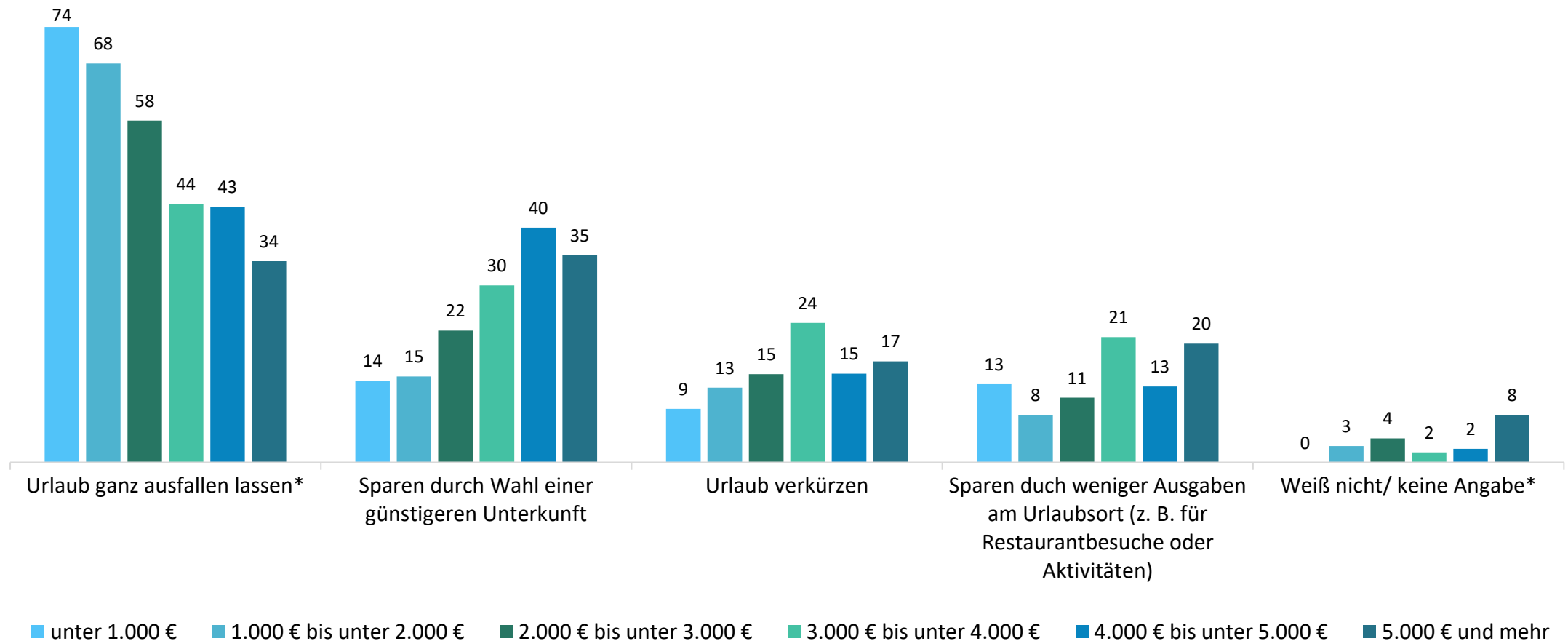


Sparverhalten am und im Urlaub – nach Haushalts-Nettoeinkommen

Frage: Wenn Sie sagen, dass Sie im Bereich „Urlaub“ sparen, was meinen Sie genau: Sparen Sie am Urlaub, also indem Sie den Urlaub verkürzen oder den Urlaub ganz ausfallen lassen, oder sparen Sie im Urlaub durch die Wahl einer günstigen Unterkunft oder durch weniger Ausgaben am Urlaubsort zum Beispiel für Restaurantbesuche oder Aktivitäten?

Teilgruppe: Personen, die im Bereich „Urlaub“ sparen

(geschlossene Frage, Mehrfachnennungen möglich, Angaben in Prozent)



*single answer

Teilgruppe: Personen, die im Bereich „Urlaub“ sparen (n=648)
Basis: Deutschsprachige Bevölkerung in Deutschland von 18 bis 74 Jahren (n=3.016)

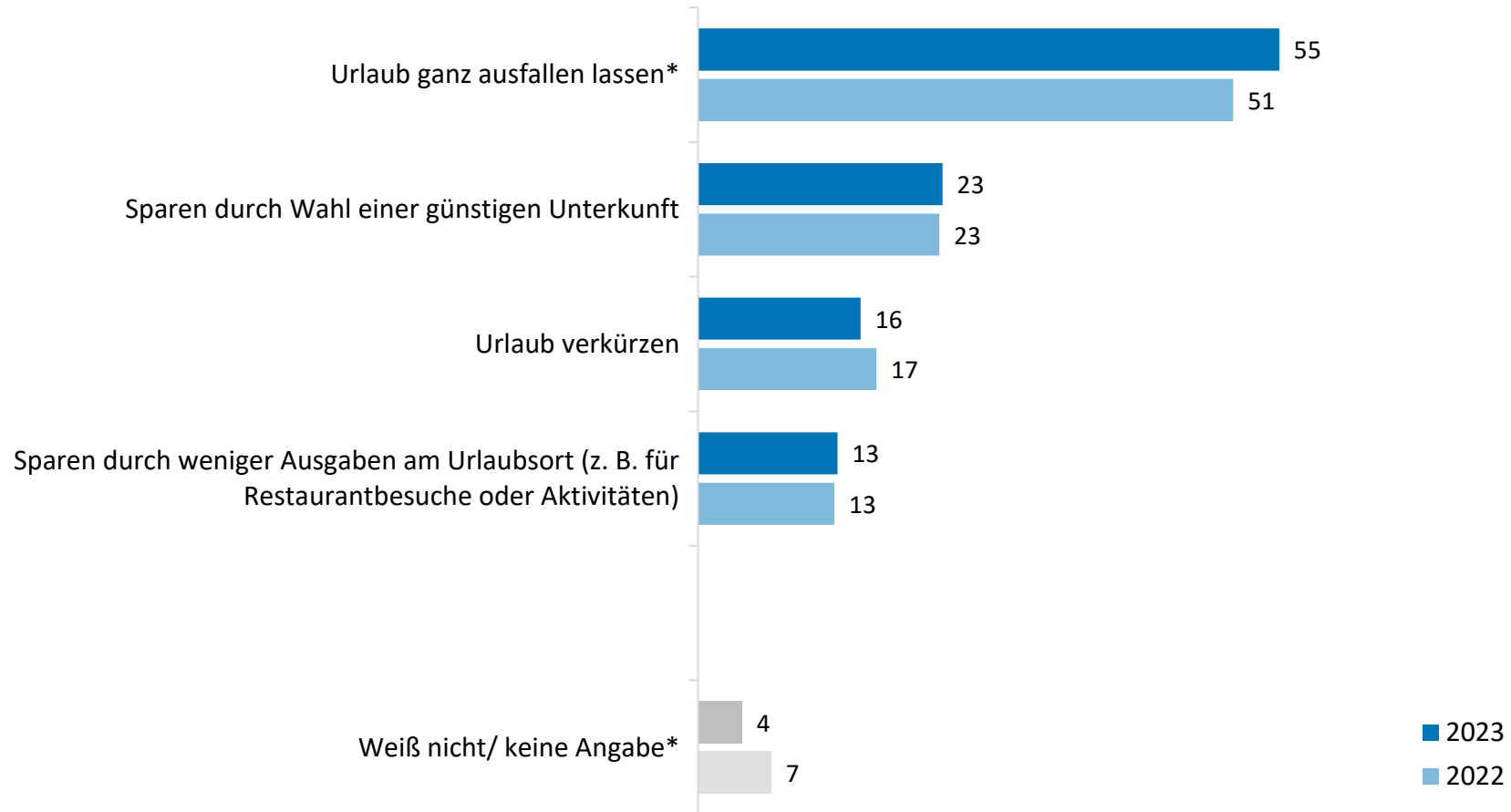


Sparverhalten am und im Urlaub 2023 im Vergleich zu 2022

Frage: Wenn Sie sagen, dass Sie im Bereich „Urlaub“ sparen, was meinen Sie genau: Sparen Sie am Urlaub, also indem Sie den Urlaub verkürzen oder den Urlaub ganz ausfallen lassen, oder sparen Sie im Urlaub durch die Wahl einer günstigen Unterkunft oder durch weniger Ausgaben am Urlaubsort zum Beispiel für Restaurantbesuche oder Aktivitäten?

Teilgruppe: Personen, die im Bereich „Urlaub“ sparen

(geschlossene Frage, Mehrfachnennungen möglich, Angaben in Prozent)



*single answer

Teilgruppe: Personen, die im Bereich „Urlaub“ sparen (2023: n=648/ 2022: n=401)
Basis: Deutschsprachige Bevölkerung in Deutschland von 18 bis 74 Jahren (2023: n=3.016/ 2022: n=2.013)