

Der Wissenschaftskreislauf schließt sich: Publizieren bei einer Spezialbibliothek

*ZB MED – Leibniz-Informationszentrum
Lebenswissenschaften*

Gliederung

- ▶ Wer wir sind:
 - ZB MED – Leibniz-Informationszentrum Lebenswissenschaften
- ▶ Warum Open Access?
 - Möglichkeiten elektronischer Publikationen
- ▶ Das OA-Publikationsportal Lebenswissenschaften:
 - Vernetzen
 - Beraten
 - Publizieren
- ▶ Die Plattformen: GMS, Living Handbooks
- ▶ Fragen?

Wer wir sind: ZB MED – Leibniz-Informationszentrum Lebenswissenschaften

- ▶ Mitglied der Leibniz-Gemeinschaft
- ▶ Zentrales Servicezentrum für Fachinformationen und Forschungsunterstützung in den Lebenswissenschaften
- ▶ Weltweit größte Bibliothek der Fächerkombination Medizin, Gesundheit, Ernährungs-, Umwelt- und Agrarwissenschaften



Wichtige Arbeitsgebiete

- ▶ Unterstützung der Forschung im Bereich der Lebenswissenschaften
- ▶ Einsatz für Open Access



Suchen & Finden

ZB MED stellt als zentrale Anlaufstelle die Versorgung mit Informationen in den Lebenswissenschaften sicher

- ▶ Verbessertes Auffinden durch innovative Technologie ermöglichen
- ▶ Umfassenden digitalen Zugang durch neue Lizenzen und Lizenzmodelle bieten
- ▶ Zukunftsorientierte Entwicklung des Bestandes vorantreiben
- ▶ Dauerhafte Auffindbarkeit und Zugriff garantieren



Enter your search terms here



▼ Advanced search

LIVIVO The Search Portal for Life Sciences

ADHD **Ageing and Nutrition** Anorexia Nervosa **Antibiotic Resistance** Basic Stimulation Bio-economy
Biodiversity Breast Cancer Carcinogenes Climate Consequences Colony Collapse Disorder **Dementia** Depression
Diabetes Mellitus Dietetics Drinking Water Supply **Ebola** Ecological Immunology Genetically Modified food
Global food Security Influenza Malaria Nutrigenomics **Organic Farming** Prenatal Diagnosis

[About LIVIVO](#) [Legal notice](#) [Contact](#)

v. 4.0 beta



Warum Open Access? Möglichkeiten elektronischer Publikationen

- ▶ Für alle kostenlos zugänglich
- ▶ **Copyright beim Autor**
- ▶ Zeitnah, Multimedia, Verlinkung, Farbabbildungen
- ▶ **Sichtbarkeit/** Wissen wird **geteilt** und schnell weiterverwertet
- ▶ Aktualisierung (ggfs. **Versionierung**)
- ▶ Zitierbar und langfristig auffindbar (DOI)
- ▶ Qualitätsgeprüft

ZB MED - Publikationsportal

Fachkonferenzen

Gremienarbeit

Vernetzen

Vernetzen



- ▶ OA-Ansprechpartner für Forschende in den Lebenswissenschaften
- ▶ SpringerOpen (Neu-Verhandlung mit weiteren Verlagen)
- ▶ Forschungsdaten-, OA-AK und -AG (Leibniz-Gemeinschaft und andere Wissenschaftsinstitute)
- ▶ Kooperationspartner: z.B. Arbeitsgemeinschaft der Wissenschaftlichen Medizinischen Fachgesellschaften (AWMF) und Deutsches Institut für Medizinische Dokumentation und Information (DIMDI), Bonn.realis
- Entwicklung neuer Projekte

ZB MED - Publikationsportal

Fachkonferenzen

Gremienarbeit

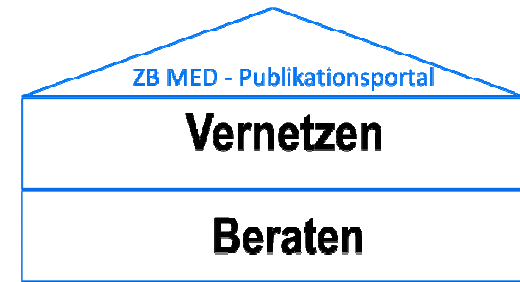
Vernetzen

FAQs/ individuelle
Beratung

Workshops

Beraten

Beraten



- ▶ Zu Open Access (OA) generell
 - Vorteile von OA
 - Urheberrecht/Zweitveröffentlichungsrecht
 - Unterschied Goldener/ Grüner Weg
 - Gründung eines OA-Journals oder Transformation eines Journals zu OA
 - Finanzierung, Fördermöglichkeiten
- ▶ Formen: FAQs, Social Media, Videotutorials, Webinare, Informationsveranstaltungen, Workshops

ZB MED - Publikationsportal

Fachkonferenzen

Gremienarbeit

Vernetzen

FAQs/ individuelle
Beratung

Workshops

Beraten

Goldener Weg

Grüner Weg

Publizieren

eyeMoviePedia

GMS

Living Handbooks

DataCite DOI-Service

Fachrepositorium

LeibnizOpen

Publizieren: German Medical Science



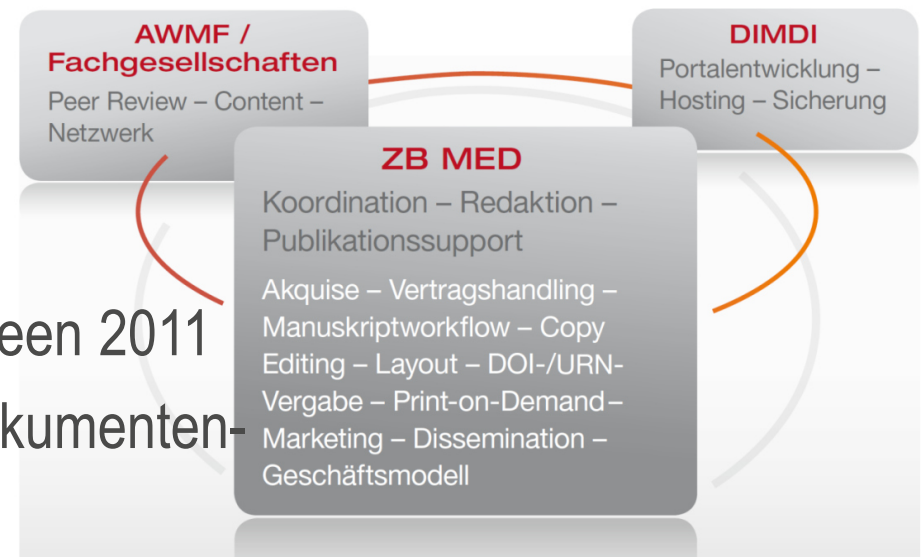
Deutschland
Land der Ideen



Ausgewählter Ort 2011

Publikationsportal für Zeitschriften, Kongresse und Forschungsberichte aus der Medizin

- ▶ Gemeinsam und arbeitsteilig getragen von AWMF, DIMDI und ZB MED



- ▶ Seit Juli 2003 online
- ▶ Ausgewählter Ort im Land der Ideen 2011
- ▶ 2012: DINI-Zertifikat 2010 für Dokumenten- und Publikationsservices
- ▶ 2014: Mehr als 50.000 Kongressabstracts und Journalartikel veröffentlicht

GMS: Einbindung der Kongresse in Zeitschrift

The screenshot shows the GMS website interface. The top navigation bar includes links for 'MIBE', 'Über MIBE', 'Für Autoren', 'Kontakt', 'Impressum', and 'GMS Kongresse'. A sidebar menu on the left contains 'English', 'Portal', 'Zeitschriften', 'Kongresse', and 'Forschungsberichte'. The main content area features a 'Willkommen' section with introductory text and a 'GMS Kongresse' table listing various congresses.



GMS Kongresse		
07.09. bis 10.09.2014	GMDS 2014: 59. Jahrestagung der Deutschen Gesellschaft für Medizinische Informatik, Biometrie und Epidemiologie e. V.	Göttingen
01.09. bis 05.09.2013	GMDS 2013: 58. Jahrestagung der Deutschen Gesellschaft für Medizinische Informatik, Biometrie und Epidemiologie e. V. (GMDS)	Lübeck
16.09. bis 20.09.2012	GMDS 2012: 57. Jahrestagung der Deutschen Gesellschaft für Medizinische Informatik, Biometrie und Epidemiologie e. V.	Braunschweig
26.09. bis 29.09.2011	Mainz//2011:56. Jahrestagung der Deutschen Gesellschaft für Medizinische Informatik, Biometrie und Epidemiologie e.V. (GMDS)	Mainz
07.09. bis 10.09.2009	54. Jahrestagung der Deutschen Gesellschaft für Medizinische Informatik, Biometrie und Epidemiologie e.V. (GMDS)	Essen
15.09. bis 18.09.2008	53. Jahrestagung der Deutschen Gesellschaft für Medizinische Informatik, Biometrie und Epidemiologie e.V. (GMDS)	Stuttgart
17.09. bis 21.09.2007	Kongress Medizin und Gesellschaft 2007	Augsburg
10.09. bis 14.09.2006	51. Jahrestagung der Deutschen Gesellschaft für Medizinische Informatik, Biometrie und Epidemiologie (gmds)	Leipzig
12.09. bis 15.09.2005	50. Jahrestagung der Deutschen Gesellschaft für Medizinische Informatik, Biometrie und Epidemiologie (gmds) 12. Jahrestagung der Deutschen Arbeitsgemeinschaft für Epidemiologie (dae)	Freiburg im Breisgau
26.09. bis 30.09.2004	49. Jahrestagung der Deutschen Gesellschaft für Medizinische Informatik, Biometrie und Epidemiologie (gmds) 19. Jahrestagung der Schweizerischen Gesellschaft für Medizinische Informatik (SGMI) Jahrestagung 2004 des Arbeitskreises Medizinische Informatik (ÖAKMI)	Innsbruck/Tirol

Dryad: Datenveröffentlichung (Beispiel)

Data from: The active participation of German-speaking countries in conferences of the Association for Medical Education in Europe (AMEE) between 2005 and 2013: a reflection of the development of medical education research?



Files in this package

Content in the Dryad Digital Repository is offered "as is." By downloading files, you agree to the [Dryad Terms of Service](#). To the extent possible under law, the authors have waived all copyright and related or neighboring rights to this data.  

Title	German-speaking AMEE participation 2005-2013
Downloaded	10 times
Download	AMEE 2005-2013 Beiträge mit dt. Beteiligung-neu.sav (755.5Kb)
Details	View File Details

When using this data, please cite the original publication:

Raes P, Bauer D, Schöppe F, Fischer MR (2014) The active participation of German-speaking countries in conferences of the Association for Medical Education in Europe (AMEE) between 2005 and 2013: a reflection of the development of medical education research? GMS Zeitschrift für Medizinische Ausbildung 31(3): 28. <http://dx.doi.org/10.3205/zma000920>



Additionally, please cite the Dryad data package:

Raes P, Bauer D, Schöppe F, Fischer MR (2014) Data from: The active participation of German-speaking countries in conferences of the Association for Medical Education in Europe (AMEE) between 2005 and 2013: a reflection of the development of medical education research? Dryad Digital Repository. <http://dx.doi.org/10.5061/dryad.9b56t>



[Cite](#) | [Share](#)

Das Pilotprojekt: Living Textbook of Hand Surgery

www.gms-books.de

Video-
Index

Living Textbook of Hand Surgery

Read Book | Surgical Techniques | Editorial Team | Authors | About this Book | Table of Contents | External Link

Search in book

Foreword

Go to previous chapter | Go to next chapter

Foreword

The novel concept behind this Hand Surgery Textbook, is to provide readily-available and up to date information electronically, which addresses all aspects of the hand, and is freely available on the internet. Furthermore, since the aim of the originators of this text book is to represent the collective knowledge and views of the international "Hand Management Family", all knowledgeable experts are invited to participate and contribute. The aim is to have a data base of the latest facts, experience and expertise which is continually updated, and is readily accessible by everyone involved in the management of the hand.

The charter of the **International Federation of Societies for Surgery of the Hand (IFSSH)** states that its main objective is to promote and disseminate knowledge about the hand. It is for this reason that the IFSSH endorses this initiative, and would encourage all its members to be actively involved in this ongoing, "living" project. The title of this book therefore aptly reflects these elements: "Living Textbook of Hand Surgery".

With sincere regards to all my colleagues,

Ulrich Mennen

Created 22.11.2013 by Ulrich Mennen (owner).

Citation Note

Mennen U. Foreword. In: Bahm J, Baur E-M, Bhatia A, Böttcher R, Brandsma W, Garcia-Elias M, et al, editor(s). Living Textbook of Hand Surgery. Cologne: gms; 2014-.
Doi of this Chapter
DOI: 10.736.....

Print | Download PDF | Export as XML | Download to Reference Manager(RIS)

Search PubMed.gov
find:Mennen U.
Search term

Sustaining members
ZB MED | KIS medien

© gms – Living Books 2014 | Imprint | General business terms | Terms of use | Contact | Login

A- A+ Back to top



Logo des Hrsgs.

Jedes Kapitel bekommt 1 DOI

Exportmöglichkeiten

Suche in fachspezifischen Datenbanken

Sponsoren Logos

Living Handbooks – Media

gms

LIVING HANDBOOKS

Living Textbook of Hand Surgery



[Read Book](#) **[Surgical Techniques](#)** [Editorial Board](#) [Authors](#) [About this Book](#) [Table of Contents](#)

Search in book

Surgical Techniques


This subsection is the media index of all the chapters in the book.

A B C D E F G H I J K L M N O P Q R S T U V W X Y Z

a

b

c



Duputren's disease - Needle aponeurotomy patient information video

(© Copyright The Audio Visual Suite, Derby Hospitals NHS Foundation Trust 2013)



Duputren's disease - Needle aponeurotomy vs fasciectomy for Dupuytren's contracture



Duputren's disease - Needle aponeurotomy (NA) for Dupuytren's contracture

© Living | handbooks 2014 [Imprint](#) [General business terms](#) [Terms of use](#) [Contact](#) [Login](#)

A- A+ [Back to top](#)

Living Handbooks: Publikationsplattform für laufend aktualisierbare Handbücher mit multimedialem Inhalt

- ▶ Leserinnen und Leser
 - kostenlos und frei verfügbar – Open Access
- ▶ Autorinnen und Autoren
 - können Texte selbst einstellen und bearbeiten
 - behalten alle Rechte an ihrer Publikation
- ▶ Herausgeberinnen und Herausgeber
 - Gewährleistung redaktioneller Bearbeitung, auf Wunsch auch Sprachkuratorat
 - ZB MED unterstützt beim Marketing
- ▶ Bibliotheken, MultiplikatorInnen
 - Nachnutzung der Plattform
 - Drupal, Open Source, CMS



Danke! Fragen?

Für weitere Informationen stehe ich Ihnen gerne zur Verfügung

Ursula Arning, M.A.

Leiterin

Digitales Publizieren

Gleueler Straße 60

50931 Köln

arning@zbmed.de

+49 (0) 221 478-5603

