

**Wer, wo, wie viele?**

**Auswirkungen des Demographischen Wandels**

**Petra Klug**

101. Deutscher Bibliothekartag  
22. – 25. Mai 2012 in Hamburg

# Eckpunkte des demographischen Wandels

## „Weniger“

1

Sinkende Geburtenzahlen  
und weniger junge  
Menschen

## „Älter“

2

Steigende Lebenserwartung  
und mehr ältere Menschen

Bevölkerungs-  
entwicklung

## „Bunter“

3

Wanderungs-  
bewegungen

# Wegweiser Kommune als Frühwarnsystem

- Indikatoren zum Thema Demographischer Wandel, Bildung, Finanzen, Soziale Lage und Integration
- Prognose-Daten bis 2030 für 10 Altersgruppen
- Handlungsempfehlungen und Studien
- Gute Praxisbeispiele
- Interaktive Tools
- Für alle Kommunen ab 5.000 Einwohner



**Wegweiser Kommune auf Facebook**

**Wegweiser Kommune**  
neues Projekt "Bürger-Beteiligung"

Bürger-Beteiligung - Projektansicht - Politik im Gespräch: Bürgerdialog mit der Sächsischen Staatsre

www.buerger-beteiligung.org  
Das Angebot »Politik im Gespräch« ermöglicht es den Bürgern, sich direkt an politischen Entscheidungsprozessen zu beteiligen und ihren Standpunkt zu aktuellen politischen Themen und Initiativen darzulegen.

26.01.2012 at 16:24

weiter Wirtschaftswissenschaften  
mehr auf Facebook

**Aktuelle Meldungen auf Twitter**

**#Demographie und #Klimaschutz - #Kommunale Fachtagung am 1. März in Hannover** <http://t.co/zE193V53>  
26.01.12 um 16:15:02

**#Kinderarmut in Deutschland geht zurück** <http://t.co/OGISEaDK>  
26.01.12 um 16:13:06

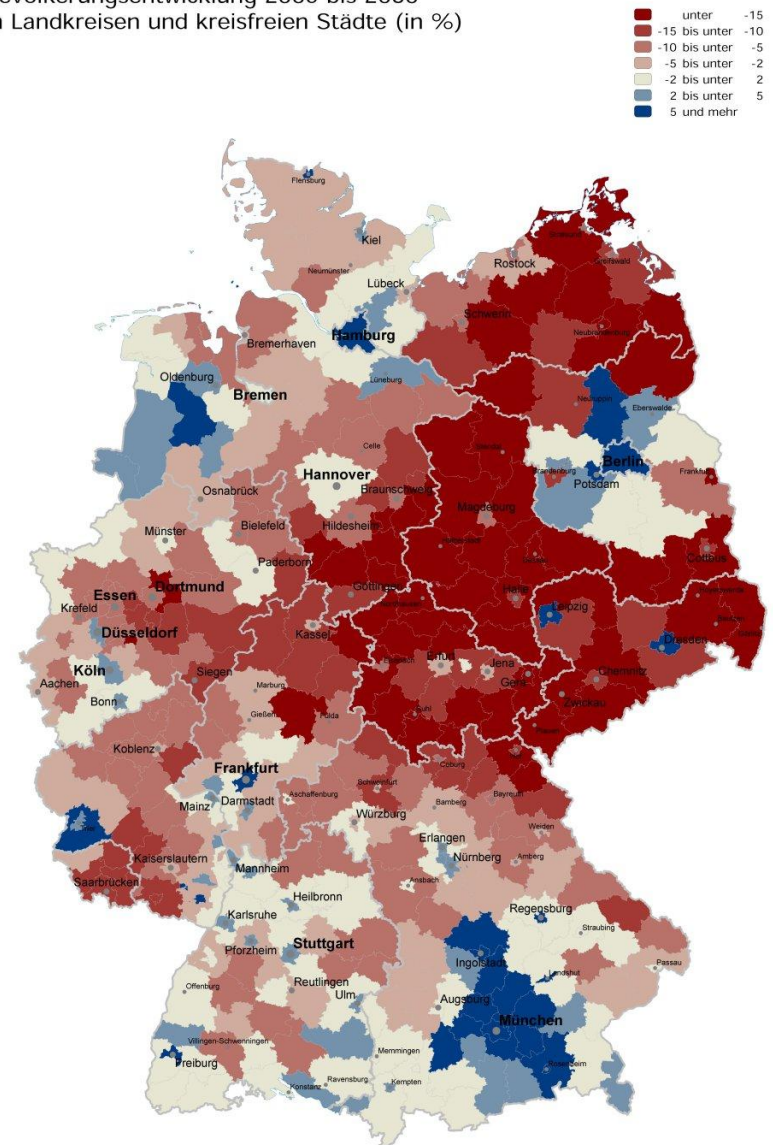
**Buchempf.: #Generationenvertrag und #demographischer Wandel - Konsequenzen des aktiven Alterns für den Arbeitsmarkt** <http://t.co/nMuh76i>  
25.01.12 um 11:23:42

mehr auf Twitter

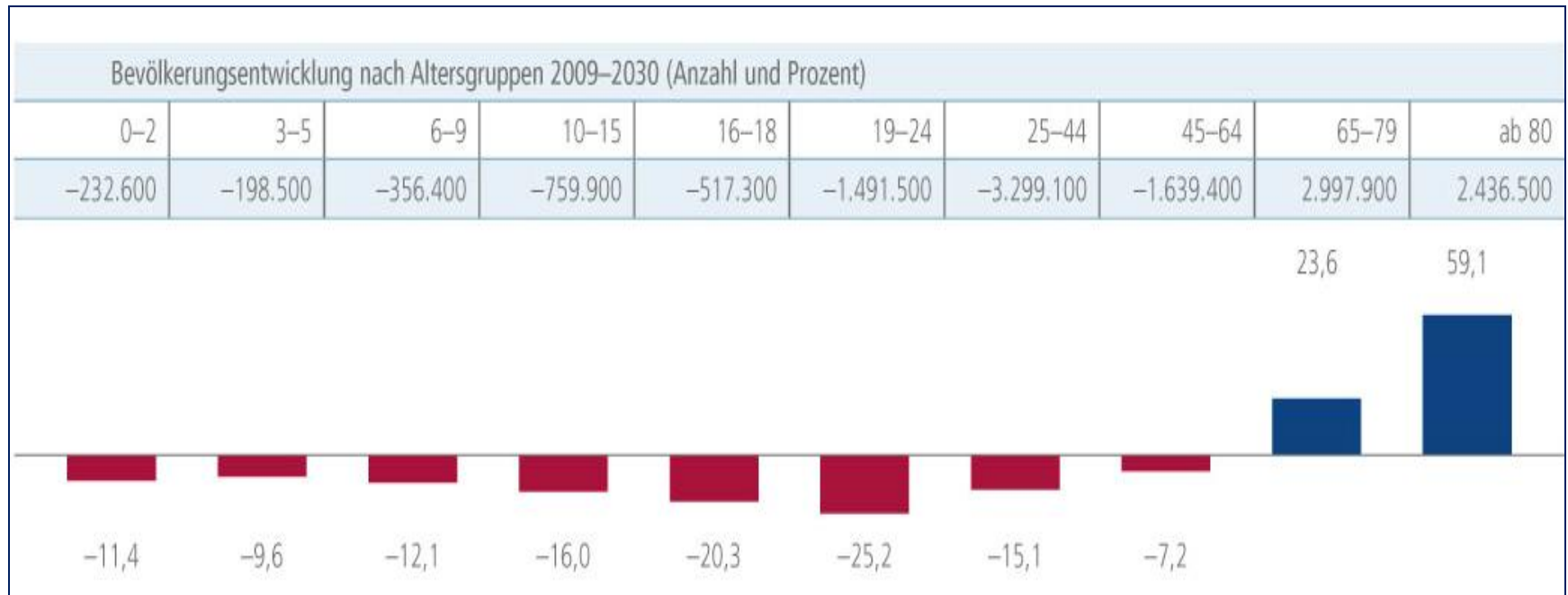
# Bevölkerungsentwicklung 2009 – 2030 in Deutschland

- Rückgang der Bevölkerung um 3,7 % (ca. 3 Mio.)
- Jeder Zweite wird 2030 älter als 49 Jahre sein (2009: 44 Jahre)
- Rückgang der 19- bis 24-Jährigen um 25,2 %
- Rückgang der jüngeren (-15,1 %) und der älteren (-7,2 %) Erwerbstätigen
- Zunahme der jüngeren Rentner um 23,6 %
- Zunahme der Hochbetagten um 59,1 %

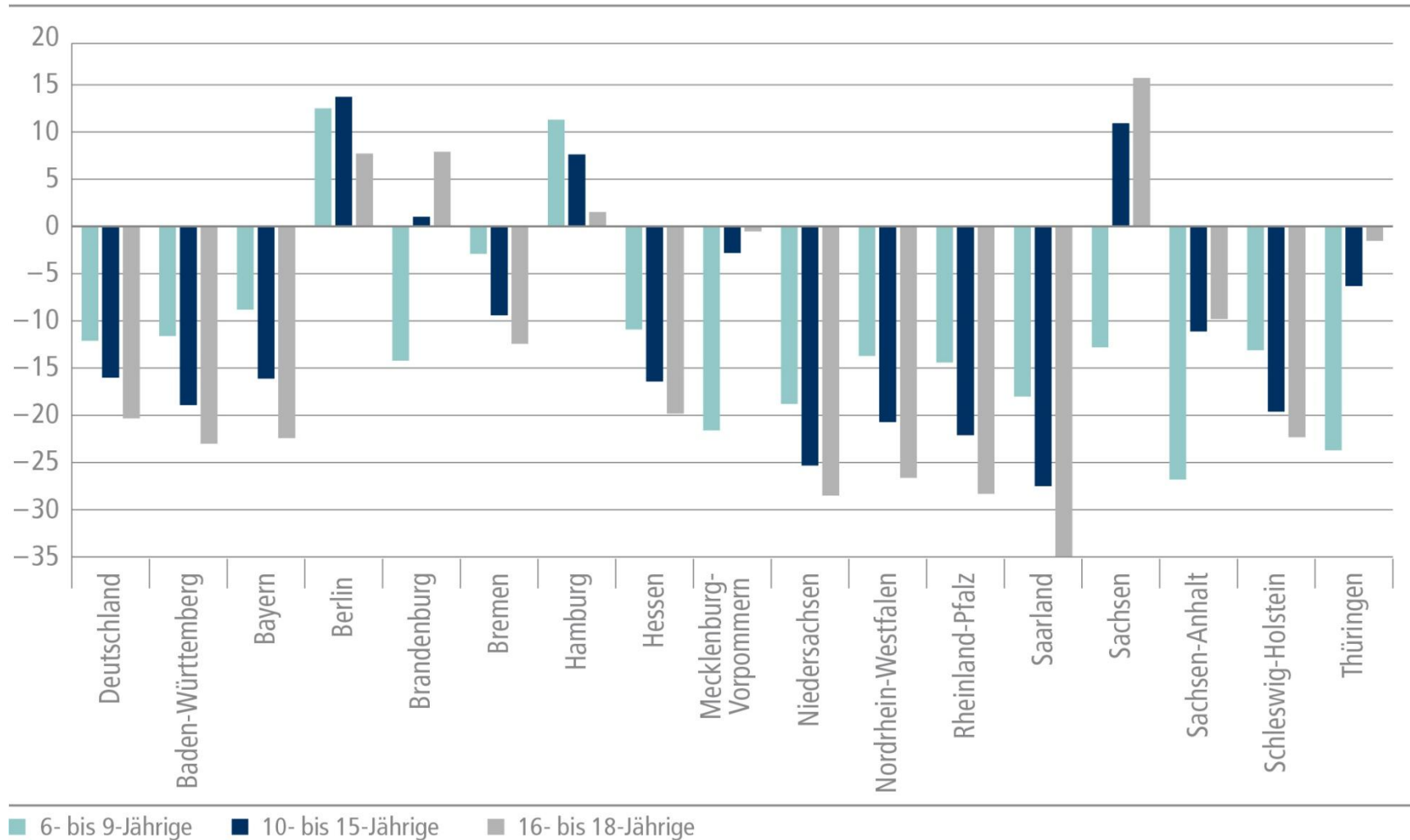
Bevölkerungsentwicklung 2009 bis 2030  
in Landkreisen und kreisfreien Städte (in %)



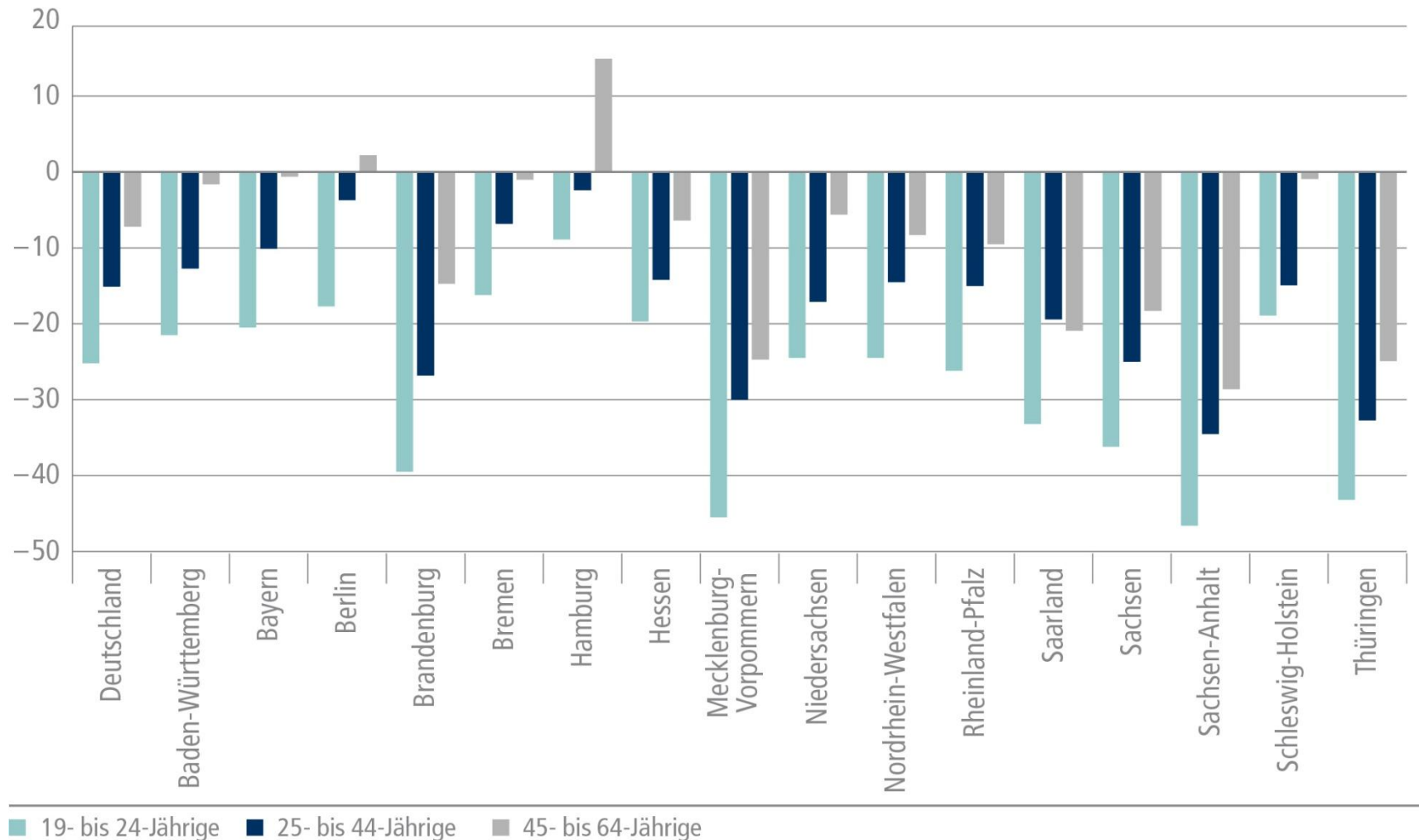
# Entwicklung Altersstruktur für Deutschland 2009 – 2030



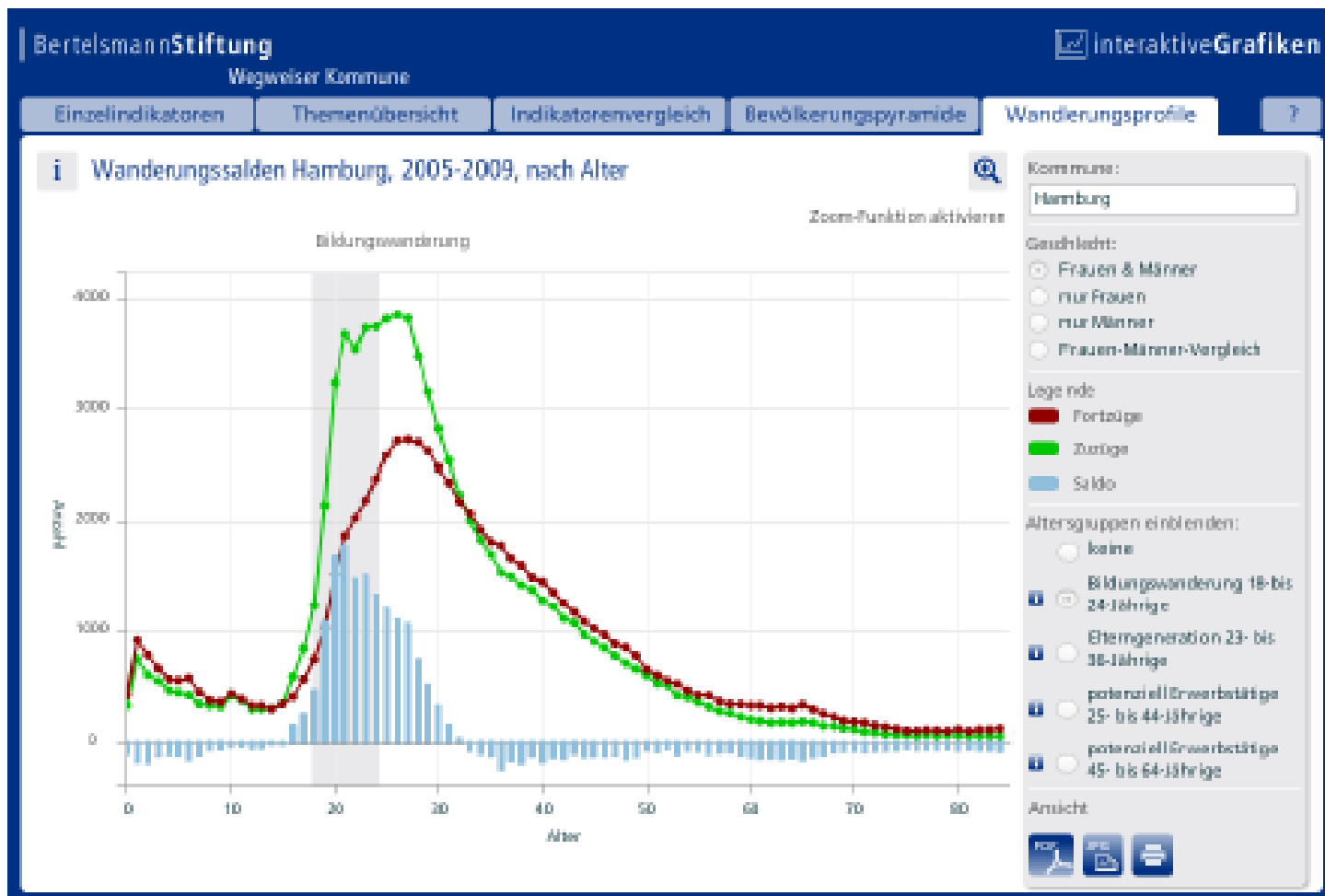
## Entwicklung der Schüler 2009 bis 2030 (%)



## Entwicklung der potenziellen Erwerbstätigen 2009 bis 2030 (%)



# Wanderungsprofil für Hamburg





## Demographische Entwicklungen als Trendverstärker

- Der demographische Wandel vor Ort ist ein Wandel der Gegensätze: Wachstum und Schrumpfung liegen nah beieinander.
- Die Zusammensetzung der Bevölkerung wird sich massiv verändern: In allen Kommunen wird die Bevölkerung älter und es gibt deutlich weniger Familien mit Kindern.
- Die Gruppe der potenziell Erwerbstätigen altert stark und Jüngere wachsen in deutlich geringerem Maße nach.
- Es gibt einen Trend zurück in die Stadt – ländliche Regionen müssen mit erheblichen Strukturproblemen rechnen.
- Bildungs-, Kultur- und Freizeitangebote entwickeln sich zu Faktoren für eine hohe Lebensqualität.

## Herausforderungen für Bibliotheken

- Fachkräftemangel und alternde Belegschaften
- (Potenzielle) Zielgruppen verändern sich: weniger jüngere, mehr ältere Kunden
- Sparrunden, Einstellungsstopps, Haushaltssicherungskonzepte
- Verabschiedung vom “Wachstums-Paradigma“
- Zusätzlich gesellschaftliche Veränderungen: z.B. hohe Mobilität, Vereinbarkeit von Familie und Beruf, bürgerschaftliches Engagement, neue Anforderungen an technische und soziale Infrastruktur



# Kulturelle Bildung als kommunales Handlungsfeld

## Kulturelle Bildung ...

- findet nicht nur in der „eigenen“ Institution statt
- ist eine Antwort auf demographischen Druck
- entwickelt sich zum Standortfaktor
- fördert soziale Stabilität



## Gute Praxisbeispiele online

- ... über 200 Beispiele aus der Praxis, die regelmäßig aktualisiert werden
- ... vom Stadtentwicklungsplan in Heidelberg bis zur „denkwerk-stadt“ in Saarbrücken
- ... zu den Themen Bildung, Demographischer Wandel, Finanzen, Integration und Soziale Lage

Demographie konkret online | BertelsmannStiftung

drucken » senden »

03. Mai 2011

■ DEMOGRAPHIE KONKRET Kommunen

■ THEMEN

■ KOMMUNEN

Baden-Württemberg

Bayern

Brandenburg

Bremen

Hamburg

Hessen

Mecklenburg-Vorpommern

Niedersachsen

Nordrhein-Westfalen

Rheinland-Pfalz

Sachsen

Sachsen-Anhalt

Schleswig-Holstein

Thüringen

Internationale Beispiele

Praxisbeispiele in Kommunen und Regionen

SUCHE

Suche:

PUBLIKATION

Demographie konkret  
Kommunale Familienpolitik neu gestaltet

IHR PROJEKT AUF UNSERER SEITE?

Haben Sie ein beispielgebendes Projekt realisiert und möchten, dass es auf unserer Seite vorgestellt wird?

> Hier erfahren Sie mehr.

**Besuchen Sie uns unter**  
**[www.wegweiser-kommune.de](http://www.wegweiser-kommune.de) | [www.demographie-konkret.de](http://www.demographie-konkret.de) | [www.workshops-fuer-kommunen.de](http://www.workshops-fuer-kommunen.de)**

**Danke für Ihre Aufmerksamkeit!**

**Telefon 05241 81-81347**  
**E-Mail [petra.klug@bertelsmann-stiftung.de](mailto:petra.klug@bertelsmann-stiftung.de)**

